



CROATIAN NATIONAL BANK

EUROSYSTEM

# Hrvatska u 2024. godini

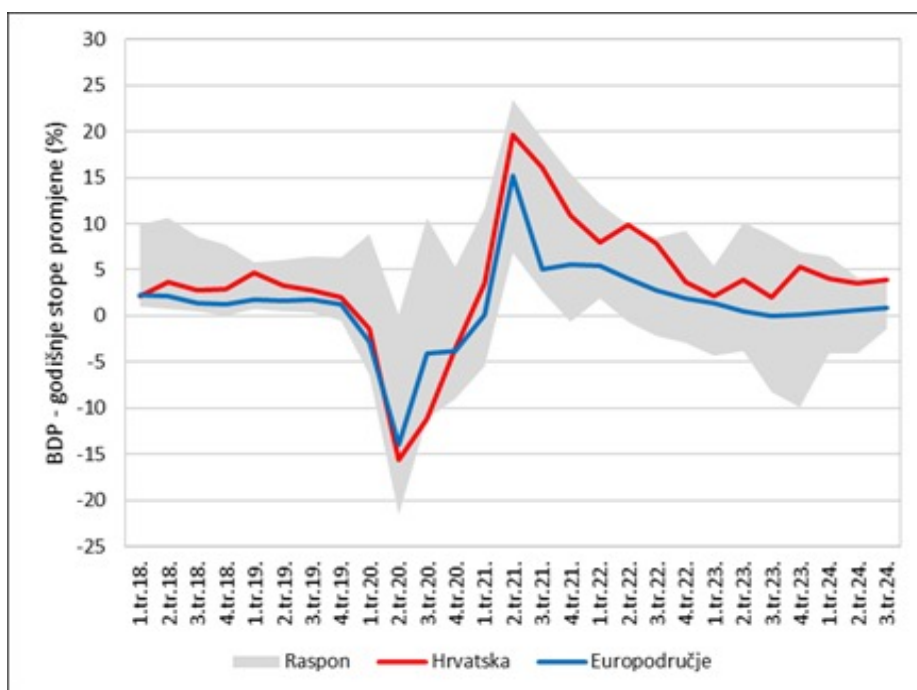
The Economist – „The World Ahead”

Boris Vujčić, guverner  
Zagreb, 9. prosinca 2024.



## Procijenjena godišnja stopa rasta za 2024. od 3,7% i dalje je pri vrhu raspona za gospodarstva europodručja, što pozitivno utječe na konvergenciju Hrvatske Europskoj uniji (75% razine EU-a u 2023.)

Kretanje gospodarske aktivnosti u Hrvatskoj

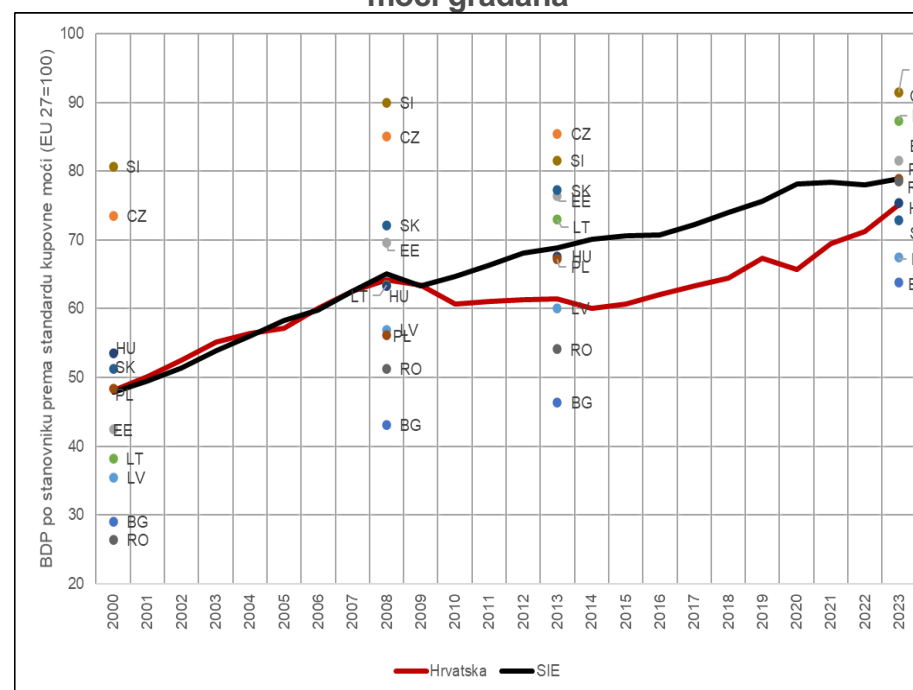


Napomena: Slika prikazuje raspon ostvarenja rasta realnog BDP-a pojedinih zemalja članica europodručja  
Izvor: Eurostat

**HRVATSKA NARODNA BANKA**

EUROSUSTAV

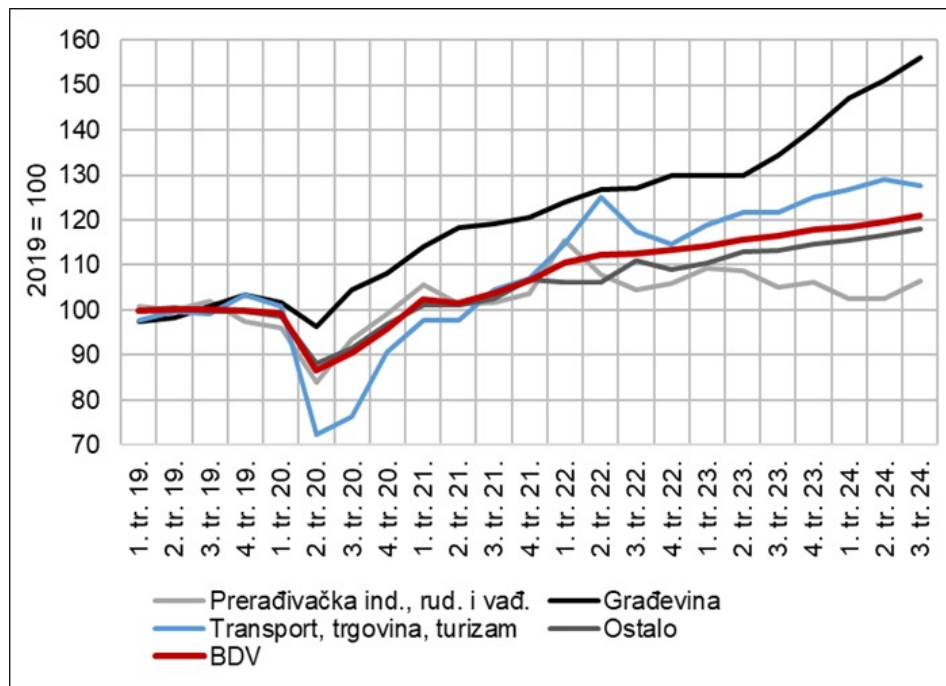
Pokazatelj BDP-a po stanovniku prema standardu kupovne moći građana



Napomena: SIE su zemlje srednje i istočne europske (Bugarska, Češka, Estonija, Hrvatska, Latvija, Litva, Mađarska, Poljska, Rumunjska, Slovenija i Slovačka)  
Izvor: Eurostat

**U trećem tromjesečju nastavljen razmjerno snažan rast hrvatskog gospodarstva (0,9% tromjesečno), potpomognut robusnom domaćom potražnjom, jačanjem robnog izvoza kao i izrazito povoljnim kretanjima u građevinskom sektoru**

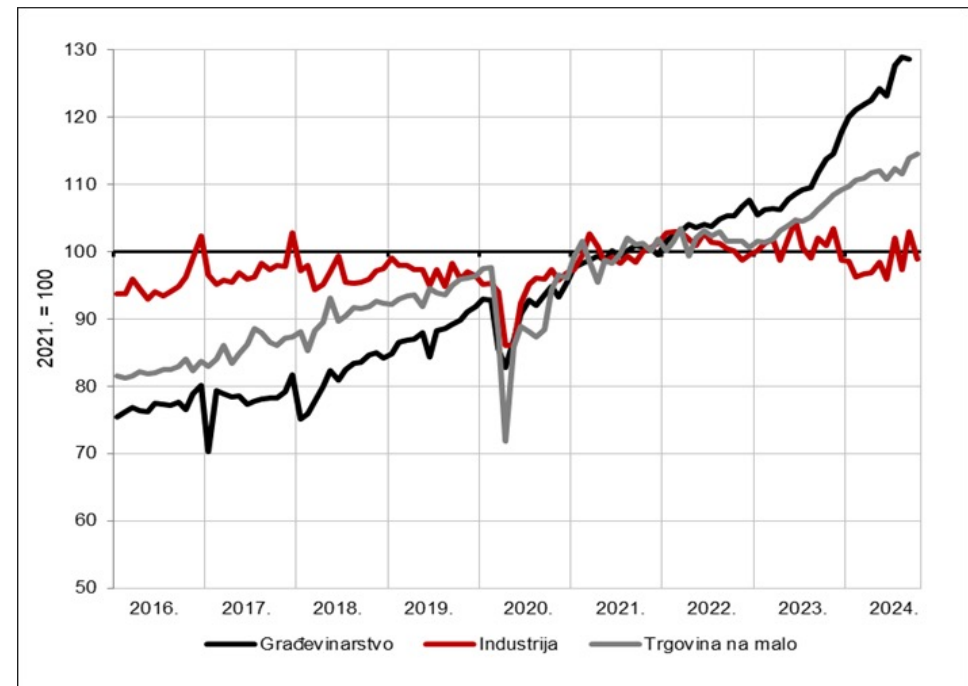
Bruto dodana vrijednost u Hrvatskoj po djelatnostima



Izvor: DZS

HRVATSKA NARODNA BANKA  
EUROSUSTAV

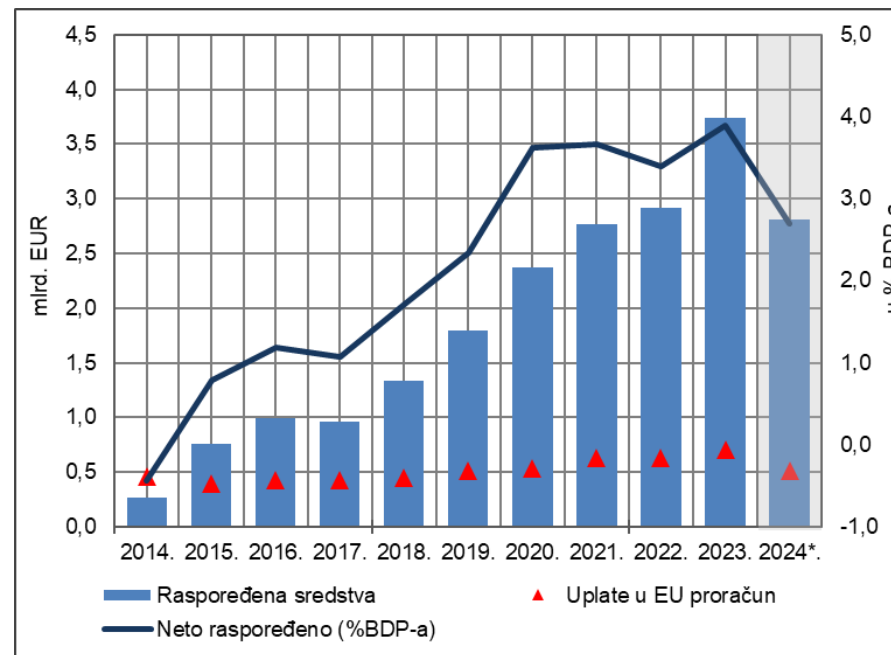
Visokofrekventni pokazatelji gospodarske aktivnosti



Izvor: DZS

## Nakon vrhunca u 2023., korištenje sredstava iz fondova EU-a i dalje razmjerno veliko

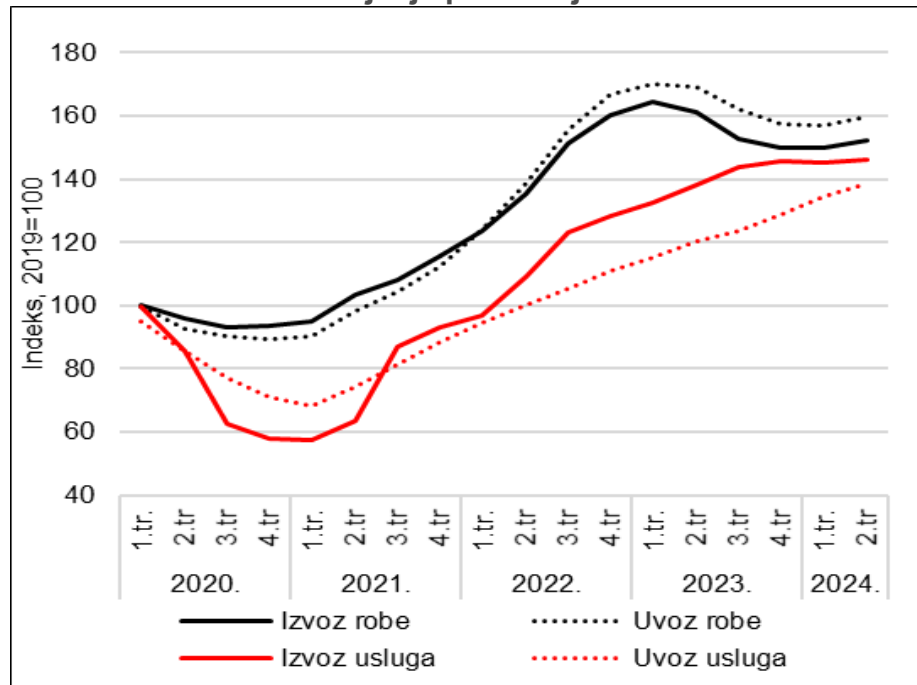
### Korištenje sredstava iz fondova EU-a



Napomena: Pozitivna vrijednost neto raspoređenih sredstava znači višak nad uplatama u proračun EU-a, Podaci za 2024. odnose se na projekciju HNB-a.  
Izvor: MF i HNB

## Izvoz usluga u prvih pola godine stagnirao, ponajprije zbog usporavanja rasta u turizmu, dok je uvoz usluga porastao čak 16%. Istovremeno, izvoz i uvoz roba porastao oko 3%

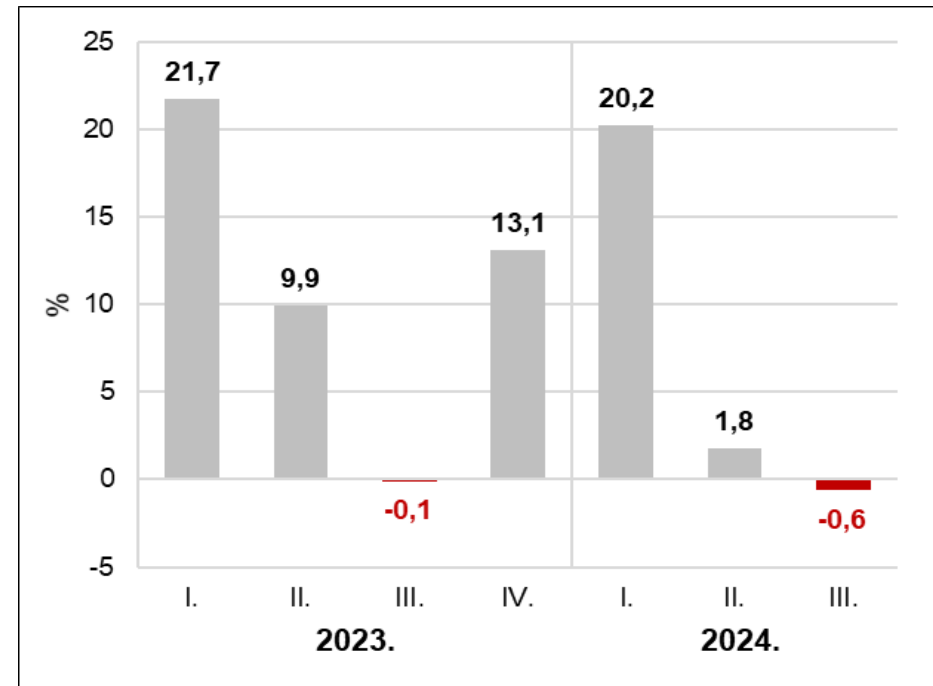
Razmjena roba i usluga s inozemstvom nakon izbijanja pandemije



Napomena: Serije su prikazane kao pomični prosjek četiriju tromjesečja.  
Izvor: HNB

HRVATSKA NARODNA BANKA  
EUROSUSTAV

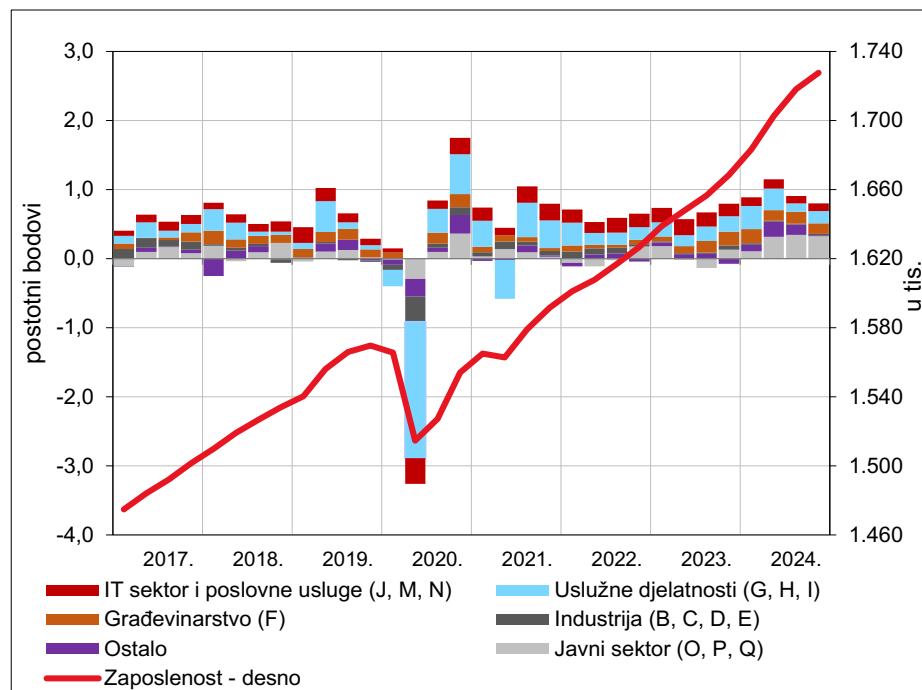
Noćenja stranih gostiju (godišnja stopa promjene)



Izvor: HTZ

# U uvjetima i dalje snažne potražnje za radom, zaposlenost kontinuirano raste, a nezaposlenost doseže povijesno niske razine...

Zaposlenost po sektorima (ukupno i doprinos rastu, b.b.)

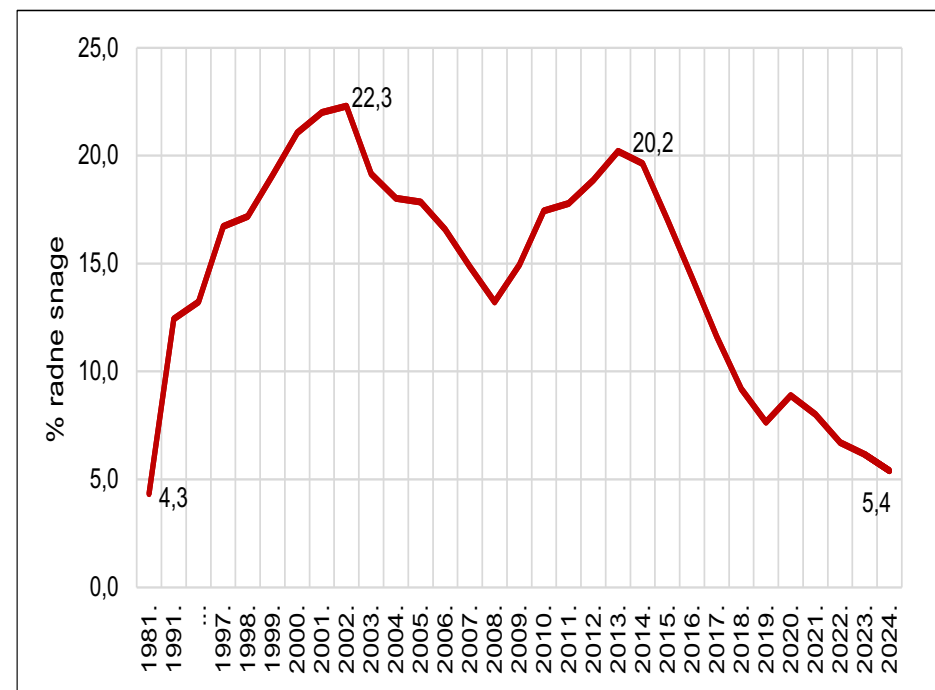


Napomena: Podaci za četvrto tromjesečje 2024. godine odnose se na listopad te su prikazani doprinosi stopi promjene u odnosu na srpanj iste godine (prvi mjesec trećeg tromjesečja). Izvori: HZMO; (sezonska prilagodba HNB-a)  
Izvor: HZMO (sezonska prilagodba HNB-a)

HRVATSKA NARODNA BANKA

EUROSUSTAV

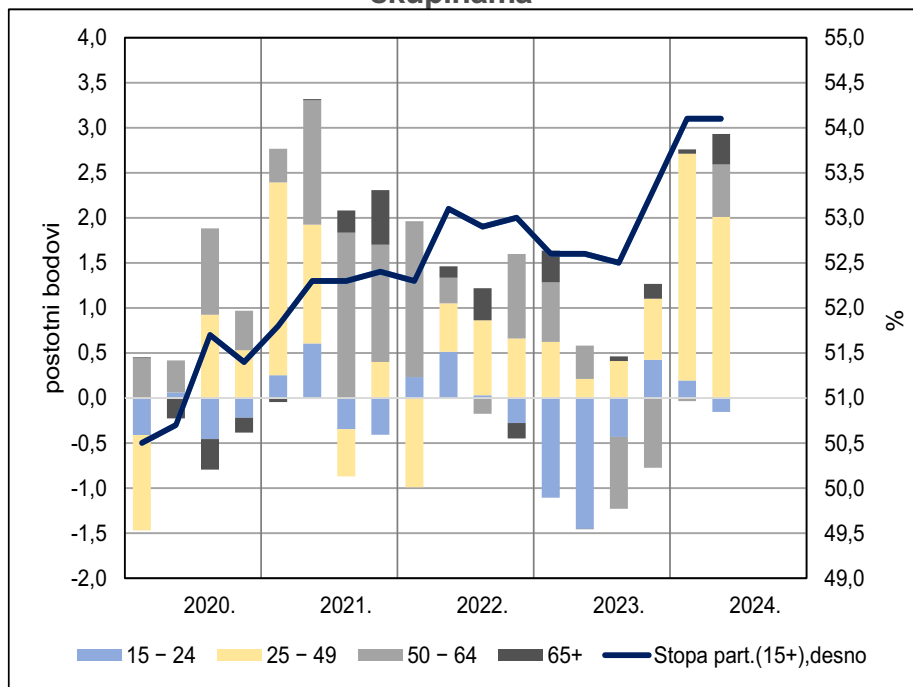
Administrativna stopa nezaposlenosti



Napomene: Podaci od 1991. do 1997. su linearno interpolirani. Prosječna stopa nezaposlenosti u 2024. izračunata je za prvih deset mjeseci.  
Izvori: DZS, HNB)

## ...zbog čega postoji potreba za angažiranjem dodatne radne snage (strani radnici i umirovljenici na pola radnog vremena)

Stopa participacije i doprinosi promjeni po dobnim skupinama



Napomena: Stopa participacije izračunata je za stanovništvo u rasponu od 15+. Prikazani su podaci temeljem rezultata Popisa stanovništva iz 2021. godine.

Izvori: DZS; Izračun HNB-a

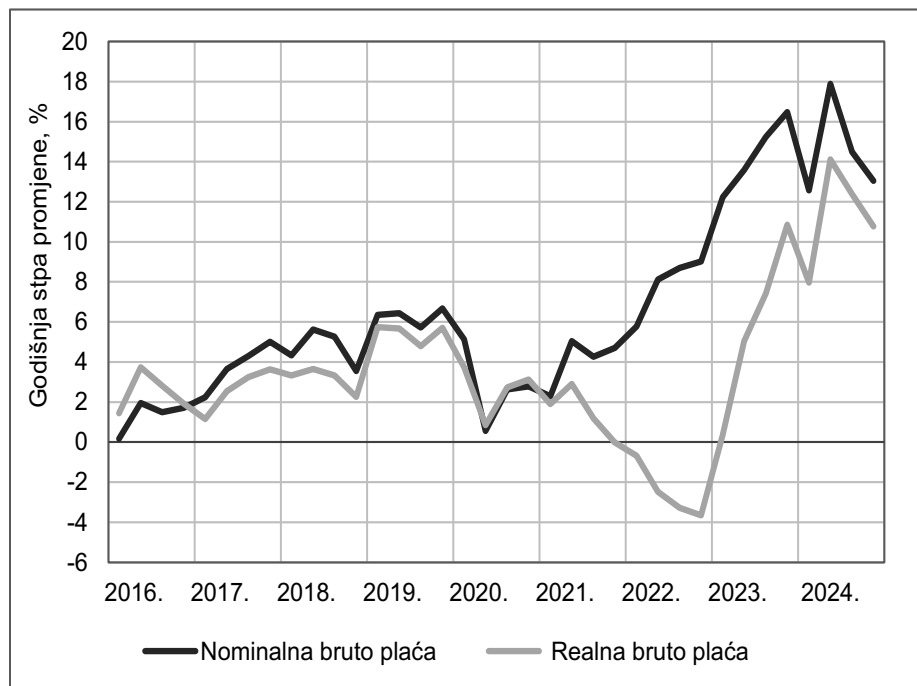
**HRVATSKA NARODNA BANKA**

EUROSUSTAV

- Broj stranih radnika prema posljednjim dostupnim podacima iznosio je oko 130.000
- Pritom je iz zemalja izvan Europe broj stranih radnika bio veći od 120.000, a iz EU zemalja oko 10.000
- Mogućnost rada na pola radnog vremena uz zadržavanje mirovine prema zadnjim podacima koristi 33.061 umirovljenik
- Dvije trećine umirovljenika zaposlenih na pola radnog vremena su muškarci, a jedna trećina žene

## Plaće su nastavile snažno rasti i tijekom 2024. godine te se njihova kupovna moć znatno povećala, nakon smanjenja u 2022. godini

### Prosječna nominalna i realna bruto plaća



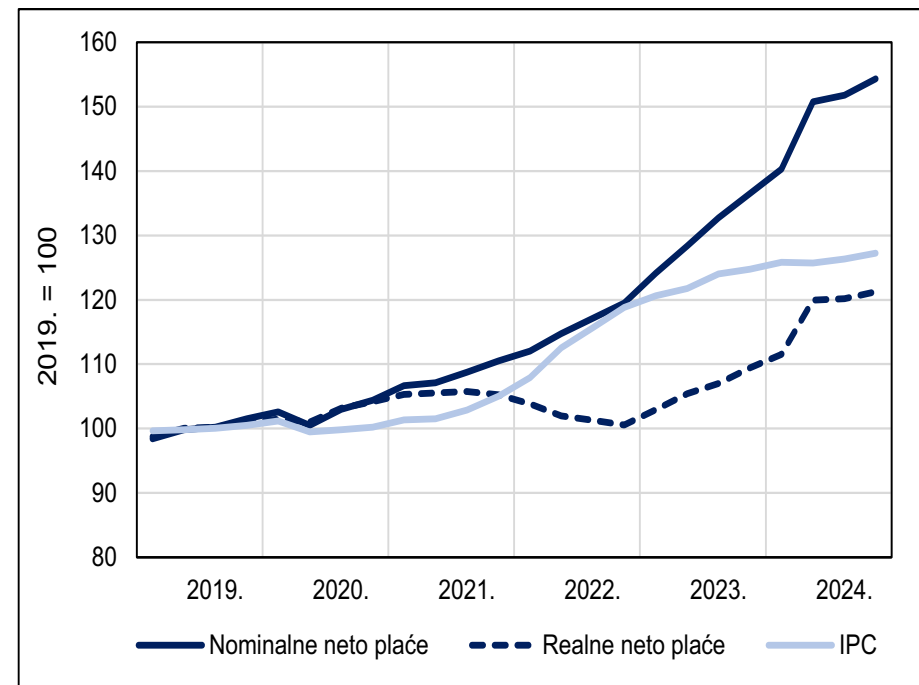
Napomena: Prikazane su tromjesečne stope promjene. Podaci za četvrto tromjesečje odnose se na listopad.

Izvori: DZS; Izračun HNB-a (sezonska prilagodba HNB-a)

**HRVATSKA NARODNA BANKA**

EUROSUSTAV

### Nominalna i realna neto plaća, IPC



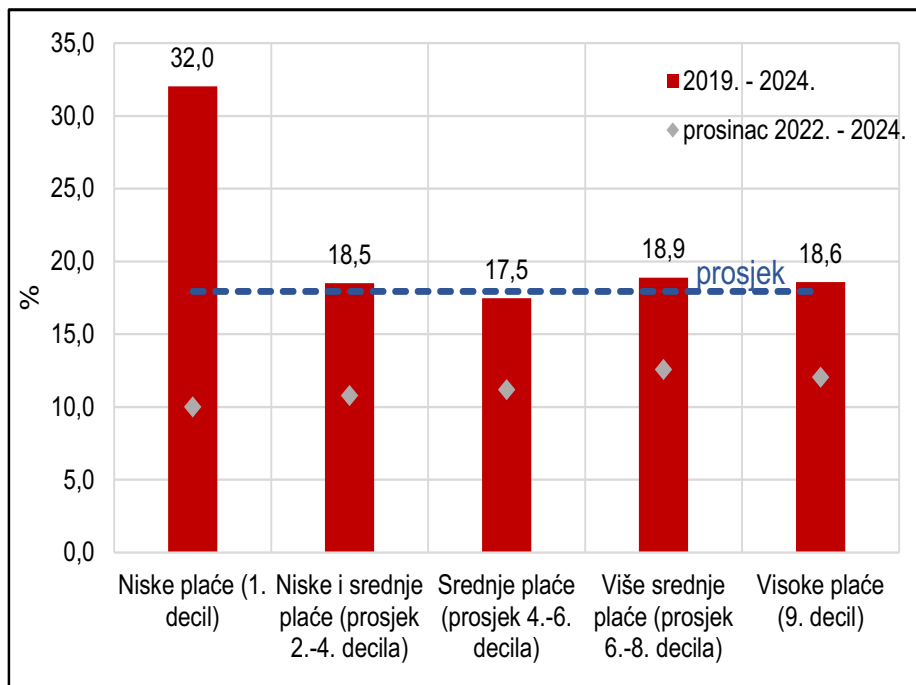
Napomena: Podaci za 2024. odnose se na prvih deset mjeseci.

Izvori: DZS; Izračun HNB-a (sezonska prilagodba HNB-a)



## U usporedbi sa 2019. godinom, najviše je porasla kupovna moć najnižih plaća (1. decil)

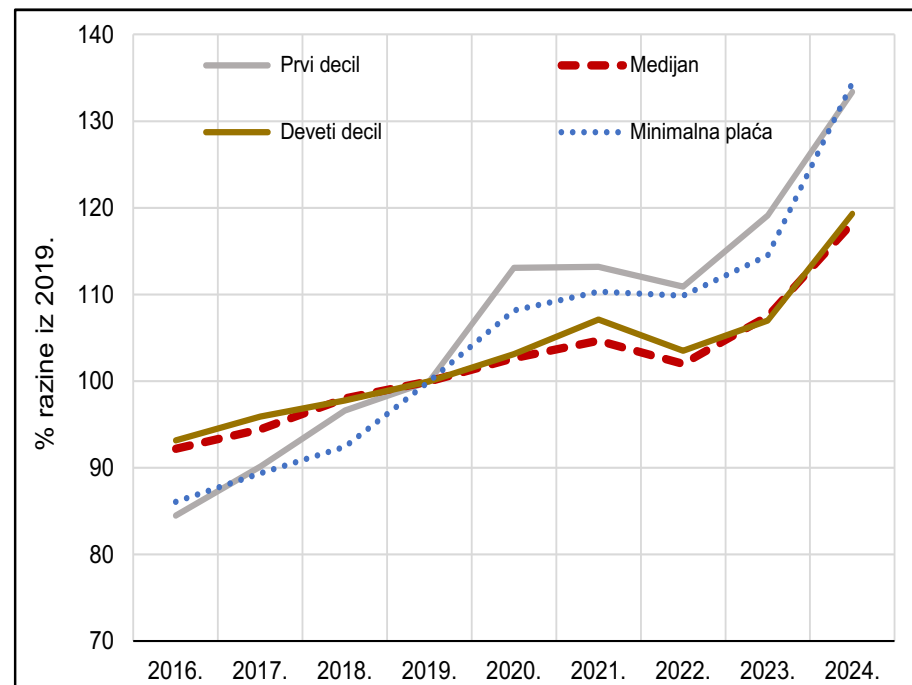
Porast realne neto plaće po decilima, 2019. – 2024.



Napomena: Plaće prikazane prema isplatnom načelu. Usporedba za prvih devet mjeseci.  
Izvori: DZS; HNB

HRVATSKA NARODNA BANKA  
EUROSUSTAV

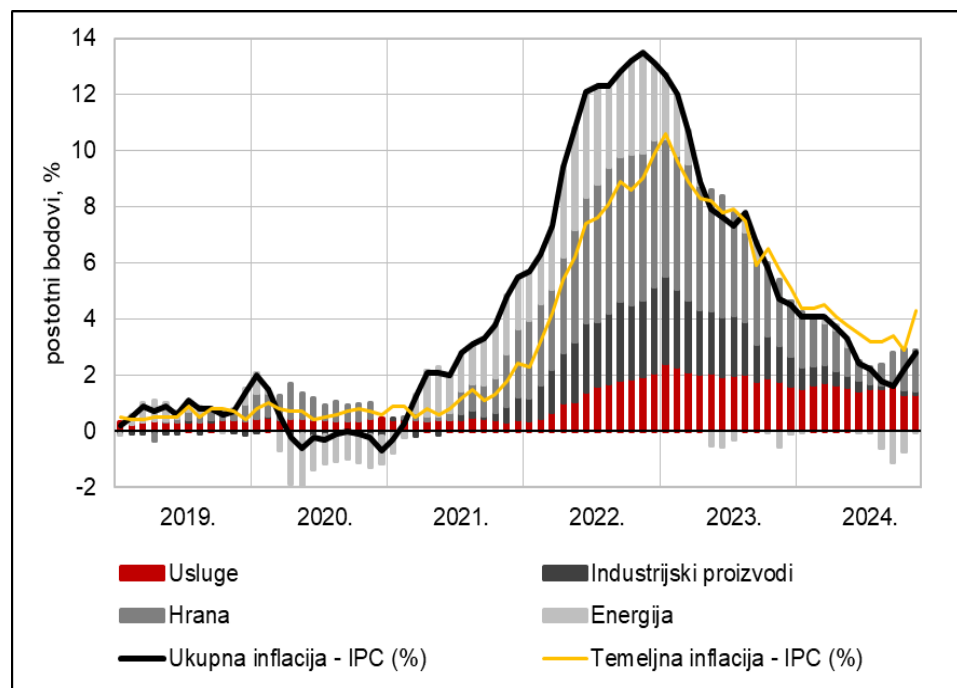
Realne neto plaće od 2016. do 2024. % razine iz 2019.



Napomena: Podaci za 2024. godinu odnose se na prosjeak prvih osam mjeseci. Plaće iskazane prema obračunskom načelu  
Izvori: DZS; HNB

## Nakon usporavanja u prvom dijelu godine, inflacija se u razdoblju od rujna do studenog 2024. ubrzala, uglavnom zbog nepovoljnih baznih učinaka

Pokazatelji inflacije u Hrvatskoj (IPC)



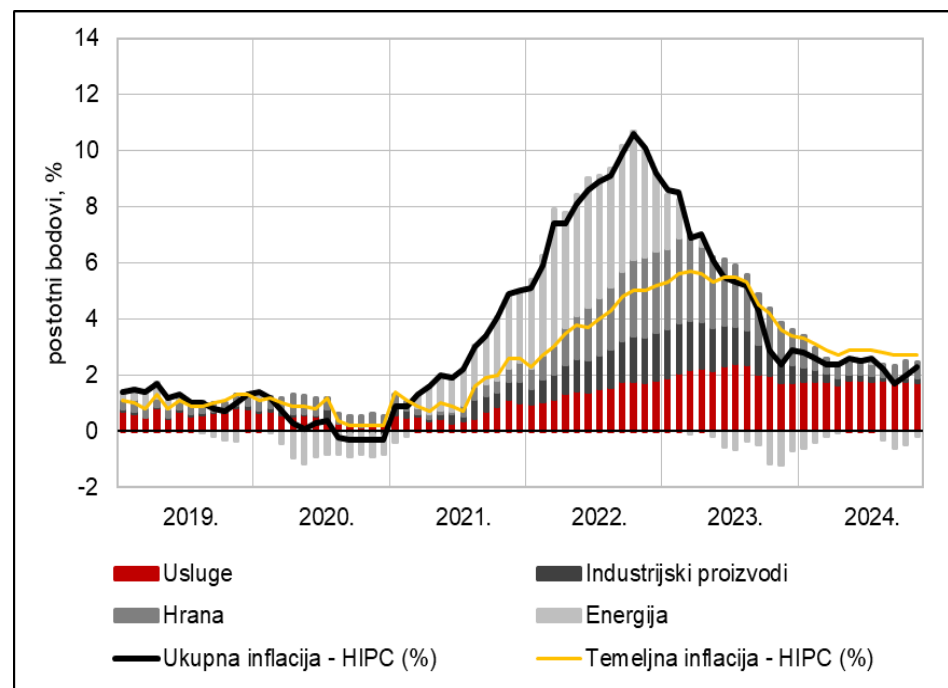
Napomena: Temeljna inflacija mjerena je indeksom potrošačkih cijena koji isključuje cijene energije, hrane, alkohola i duhana.

Izvori: DZS

[HRVATSKA NARODNA BANKA](#)

EUROSUSTAV

Pokazatelji inflacije u europodručju (HIPC)

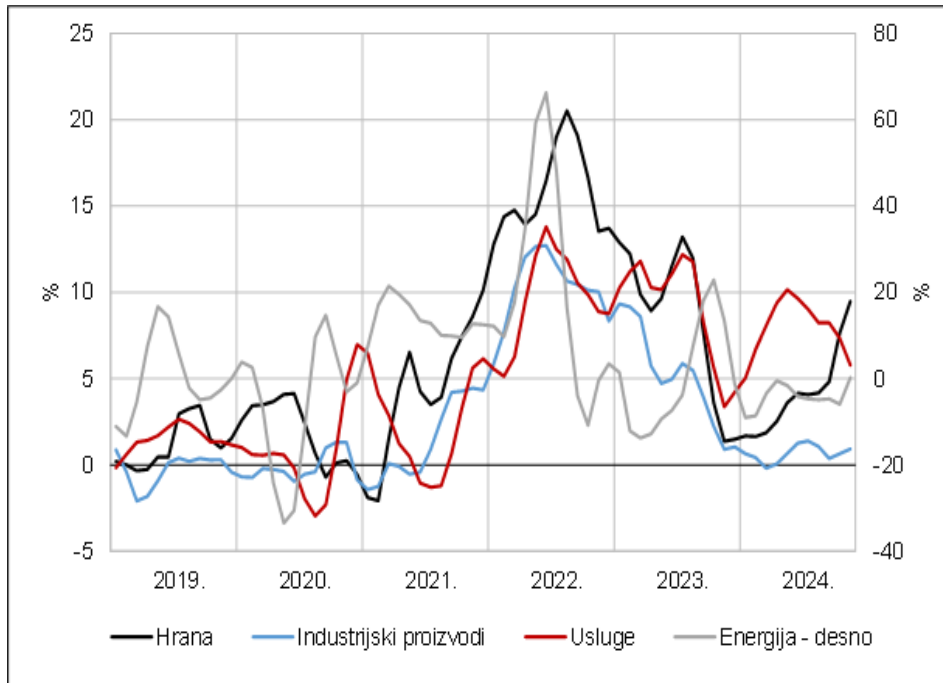


Napomena: Temeljna inflacija mjerena je harmoniziranim indeksom potrošačkih cijena koji isključuje cijene energije, hrane, alkohola i duhana.

Izvori: Eurostat

## Uz nepovoljne bazne učinke, ubrzavanju inflacije u Hrvatskoj pridonijelo je poskupljenje hrane i energenata

Momenti glavnih komponenata inflacije u europodručju



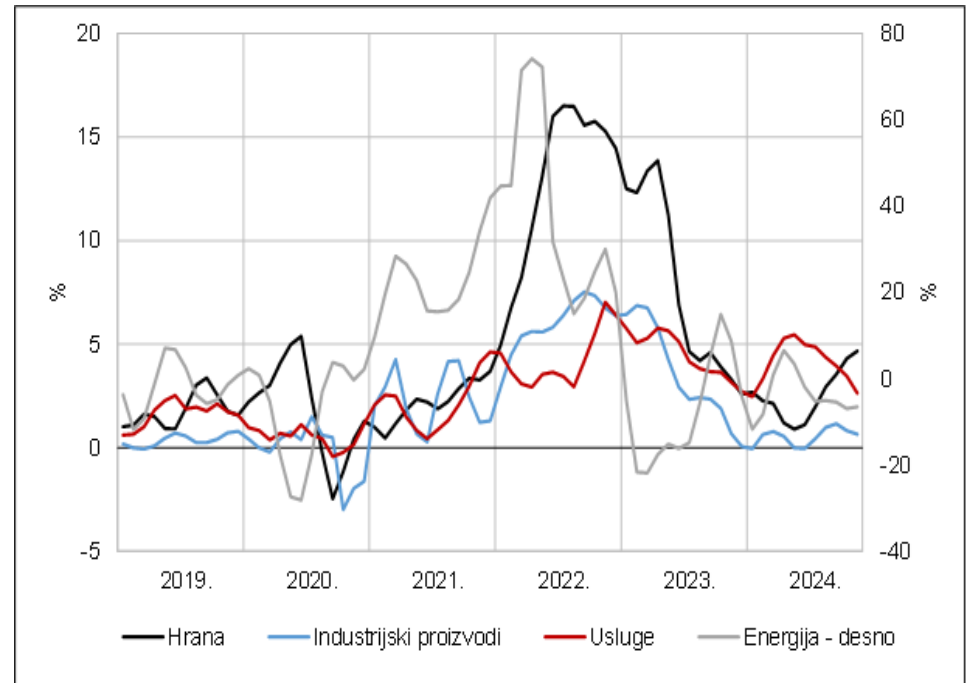
Napomena: Tromjesečna stopa promjene izračunata je iz tromjesečnoga pomičnog prosjeka sezonski prilagođenih harmoniziranih indeksa potrošačkih cijena.

Izvori: Eurostat; izračun HNB-a

**HRVATSKA NARODNA BANKA**

EUROSUSTAV

Momenti glavnih komponenata inflacije u europodručju



Napomena: Tromjesečna stopa promjene izračunata je iz tromjesečnoga pomičnog prosjeka sezonski prilagođenih harmoniziranih indeksa potrošačkih cijena.

Izvori: Eurostat; izračun HNB-a

## Ključne poruke

- ❑ U trećem tromjesečju nastavio se snažan rast hrvatskog gospodarstva poglavito uslijed nastavka snažne domaće potražnje, a ojačao je i robni izvoz, dok se izvoz usluga smanjio na godišnjoj razini.
- ❑ Nastavak slične ekspanzije očekuje se i na kraju godine te bi BDP u cijeloj 2024. mogao porasti za 3,7%
- ❑ Hrvatska nastavlja imati jedne od najvećih stopa rasta u europodručju što je sve više približava prosjeku Europske unije
- ❑ Inflacija se ubrzala u posljednja tri mjeseca zbog nepovoljnih baznih učinaka, poskupljenja administrativno reguliranih cijena struje, plina i toplinske energije, kao i jačanja tekućih pritisaka kod inflacije cijena hrane
- ❑ U uvjetima i dalje snažne potražnje za radom, zaposlenost kontinuirano raste, a nezaposlenost doseže povijesno niske razine zbog čega postoji potreba za angažiranjem dodatne radne snage (strani radnici i umirovljenici na pola radnog vremena). Plaće su nastavile snažno rasti i tijekom 2024. godine te se njihova kupovna moć oporavila, nakon smanjenja u 2022. godini. U usporedbi sa 2019. godinom, najviše je porasla kupovna moć najnižih plaća (1. decil).
- ❑ Rast izvoza usluga primjetno niži, ponajprije zbog usporavanja rasta u turizmu.



HNB

**Hvala na pozornosti!**

CROATIAN NATIONAL BANK  
EUROSYSTEM