



HRVATSKA NARODNA BANKA

EUROSUSTAV

Dvije godine od uvođenja eura – Zašto ulagati u Hrvatsku?

Konferencija "Budućnost investiranja" Bloomberg Adrie

Boris Vujčić, guverner
studeni 2024.



Usvajanje eura je povoljno utjecalo na troškove zaduživanja Hrvatske



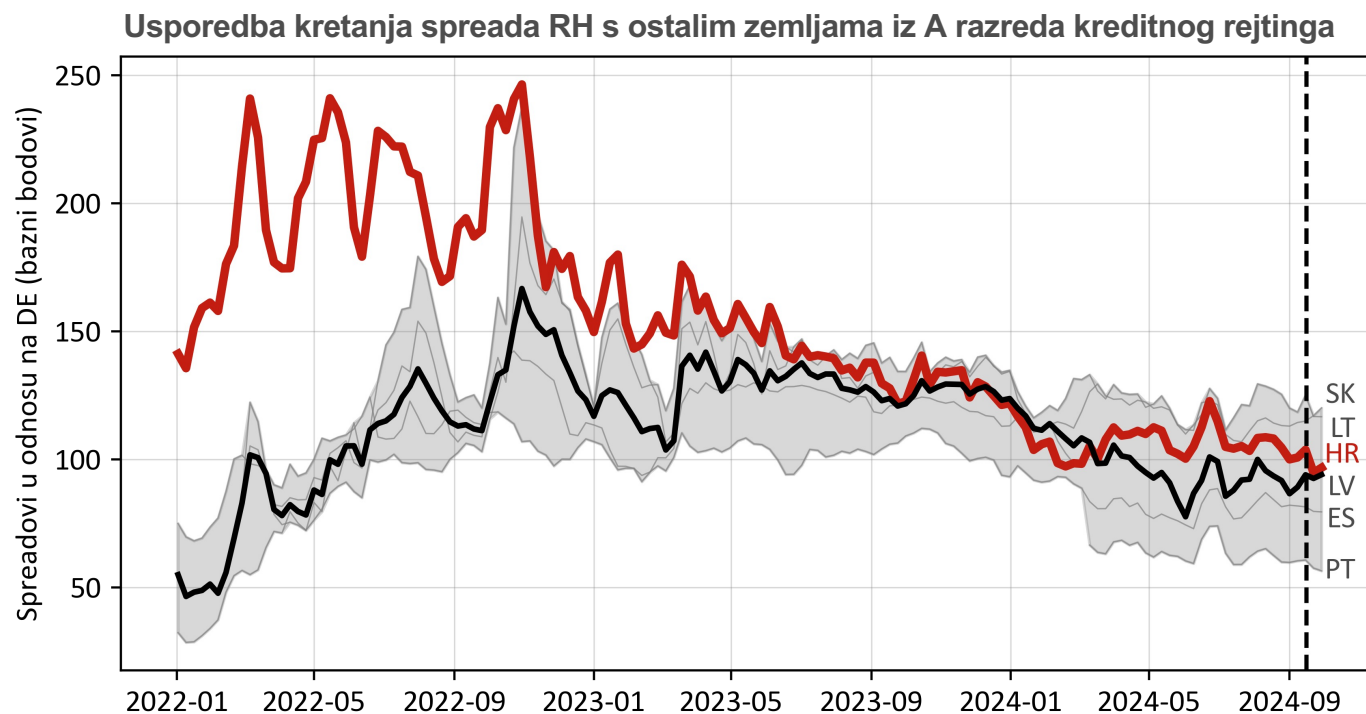
Napomena: Zadnji podatak odnosi se na 30. listopad 2024. Detalji u HNBlogu Jurice Zrnca *Skorašnje usvajanje eura već je povoljno utjecalo na troškove zaduživanja Hrvatske.*

Izvor: izračun HNB-a

HRVATSKA NARODNA BANKA

EUROSUSTAV

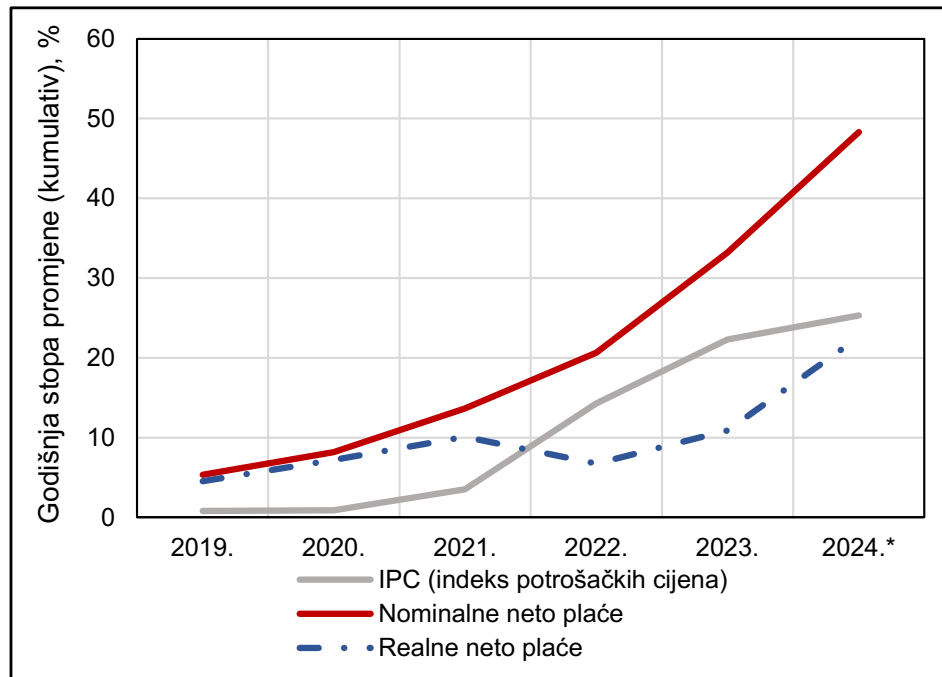
Trošak zaduživanja je ušao u raspon za europske zemlje s "A" rejtingom još početkom 2023. godine



Napomena: Crna linija predstavlja medijan spreadova zemalja koje su svrstane u A razred prema barem dvije od tri rejting agencije (S&P, Moody's, Fitch), dok sivo područje predstavlja raspon maksimuma i minimuma. Prema spomenutom kriteriju, u A razred kreditnog rejtinga spadaju Slovačka, Litva, Latvija, Španjolska te Portugal od studenog 2023. Spread je izračunat kao razlika 10-godišnje EUR državne obveznice određene zemlje u odnosu na Njemačku. Izvor: izračun HNB-a, Bloomberg

Kupovna moć plaće se oporavila, nakon smanjenja u 2022. godini

Nominalna neto plaća i IPC



*Podaci se odnose na prvih devet mjeseci.
Izvori: DZS; HNB

HRVATSKA NARODNA BANKA
EUROSUSTAV

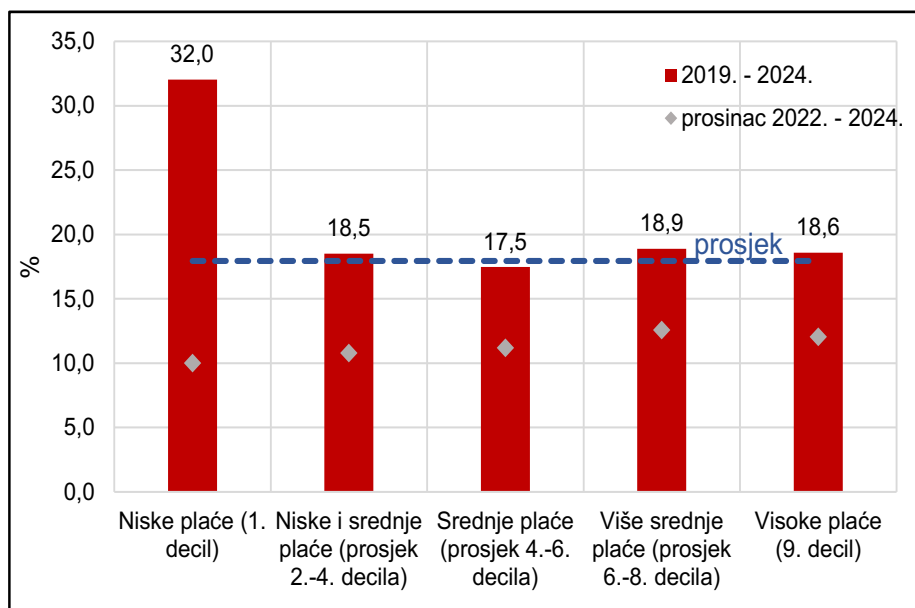
Neto plaća po sektorima

| | 2024. / 2019. | 2024. / 12.2022. |
|--------------------------------|---------------|------------------|
| Prosječna nominalna neto plaća | 48,7 | 22,8 |
| Javni sektor (O,P,Q) | 67,0 | 33,2 |
| Ostatak gospodarstva | 44,7 | 21,0 |
| Prosječna realna neto plaća | 17,9 | 16,6 |
| Javni sektor (O,P,Q) | 32,4 | 26,1 |
| Ostatak gospodarstva | 14,7 | 14,7 |

Napomena: Stope promjene su izračunate za prvih devet mjeseci 2024. u odnosu na isto razdoblje 2019. godine.
Izvori: DZS; HNB

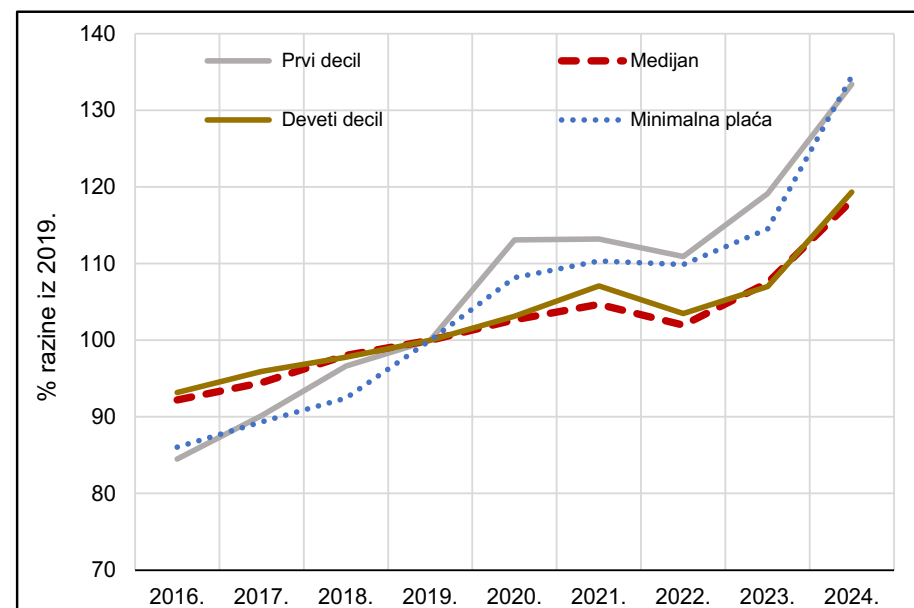
U usporedbi sa 2019. godinom, najviše je porasla kupovna moć najnižih plaća (1. decil)

Porast realne neto plaće po decilima, 2019. – 2024.



Napomena: Plaće prikazane prema isplatnom načelu. Usporedba za prvih devet mjeseci.
Izvori: DZS; HNB

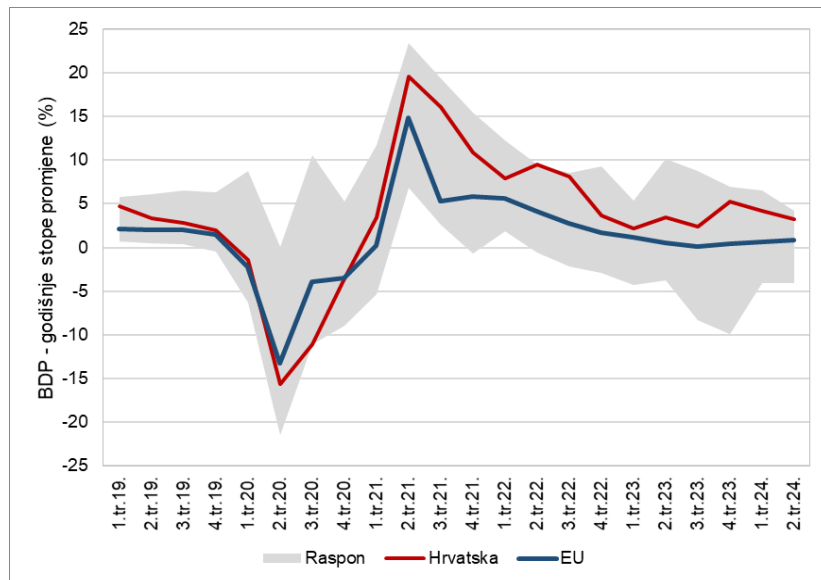
Realne neto plaće od 2016. do 2024. % razine iz 2019.



Napomena: Podaci za 2024. godinu odnose se na prosjek prvih osam mjeseci. Plaće iskazane prema obračunskom načelu
Izvori: DZS; HNB

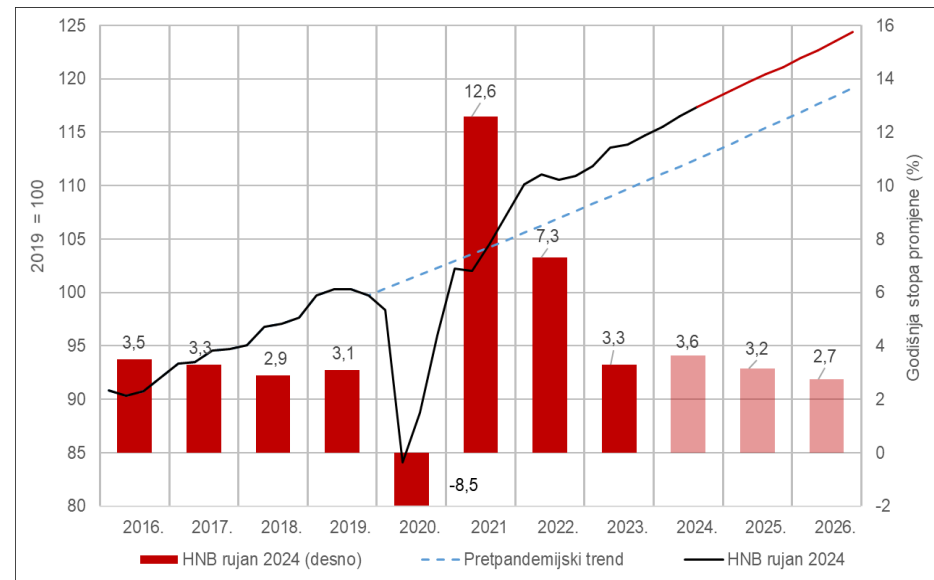
Hrvatska je nakon pandemije rasla znatno brže od EU prosjeka, a razmjerno snažan rast BDP-a trebao bi se nastaviti i u narednim godinama

Realni rast u Hrvatskoj i EU



Izvor: Eurostat; DZS

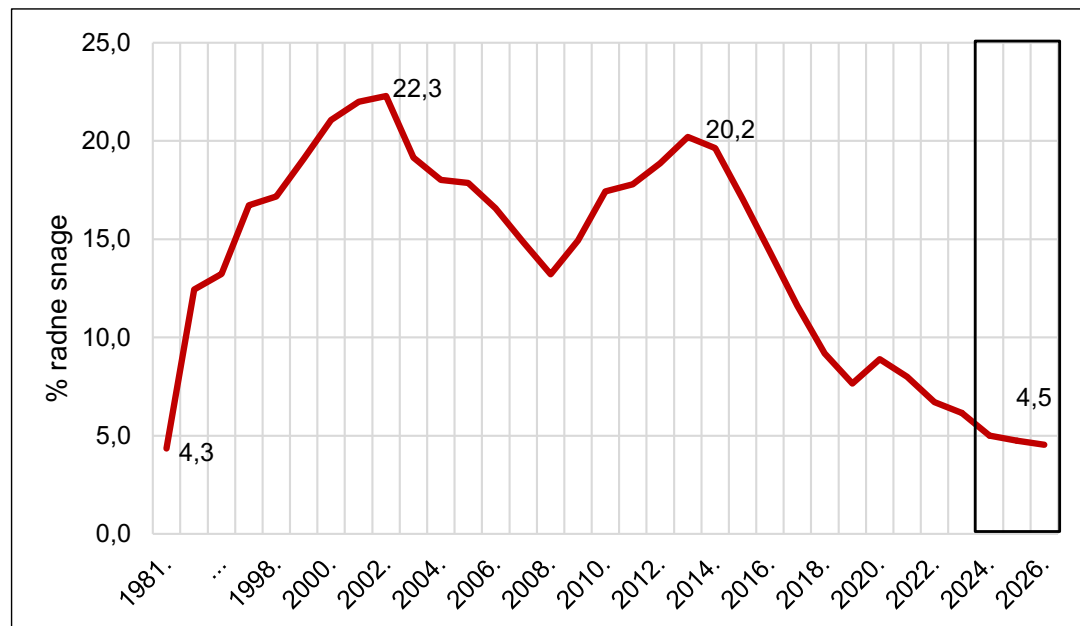
Projekcija realnog BDP-a za Hrvatsku



Izvor: DZS; HNB

Nezaposlenost je u Hrvatskoj na povijesno niskim razinama,

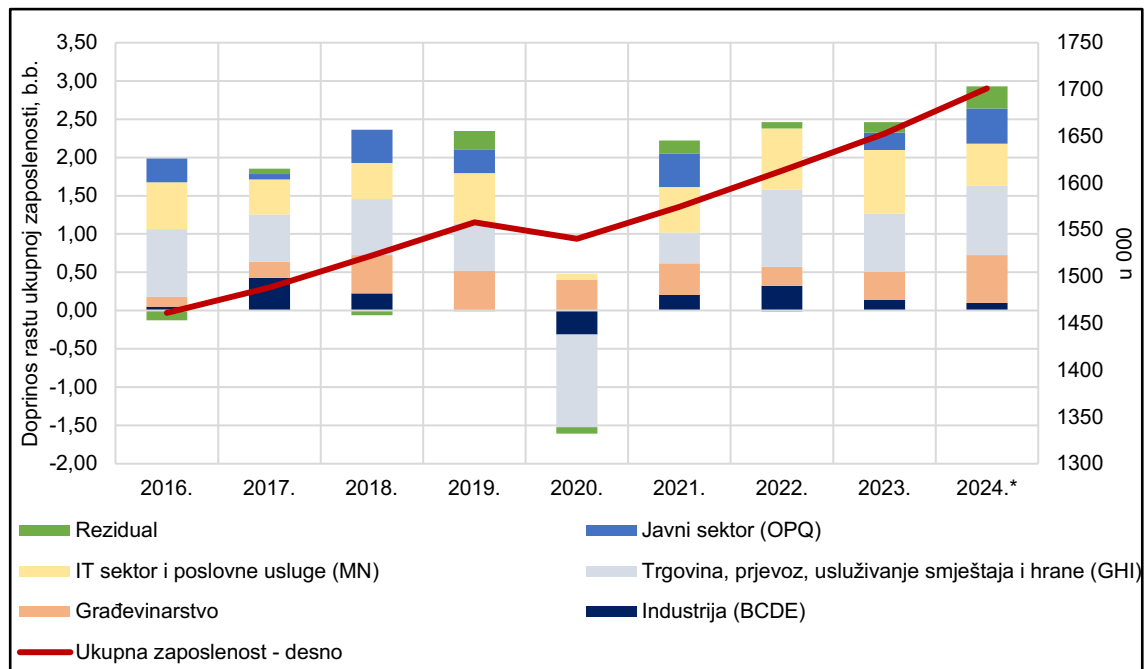
Administrativna stopa nezaposlenosti, %



Napomena: Podaci od 1991. do 1997. su linearno interpolirani.
Izvor: DZS

...dok zaposlenost kontinuirano raste

Zaposlenost po sektorima (ukupno i doprinos rastu, b.b.)



*Podaci za prvih devet mjeseci.

Izvori: HZMO; (sezonska prilagodba HNB-a)