



HRVATSKA NARODNA BANKA

Usporedba najznačajnijih statističkih podataka o platnom prometu u
RH, EU i usporedivim zemljama za 2015.

izvor HNB/ECB
studeni 2016.

Osnovni statistički podaci

Država	Broj stanovnika u mil.	Udio broja stanovnika u ukupnom broju stanovnika EU	Ukupan BDP u mlrd. EUR	Udio u ukupnom BDP-u svih država EU	BDP per capita u EUR
Hrvatska	4,21	0,83%	43,90	0,30%	10.428
Bugarska	7,20	1,41%	44,16	0,30%	6.133
Češka	10,54	2,07%	166,96	1,14%	15.841
Madžarska	9,84	1,93%	108,75	0,74%	11.052
Slovenija	2,06	0,40%	38,57	0,26%	18.723
Slovačka	5,42	1,06%	78,07	0,53%	14.404
Države EU-a ukupno	509,66	100,00%	14.692,95	100,00%	28.829

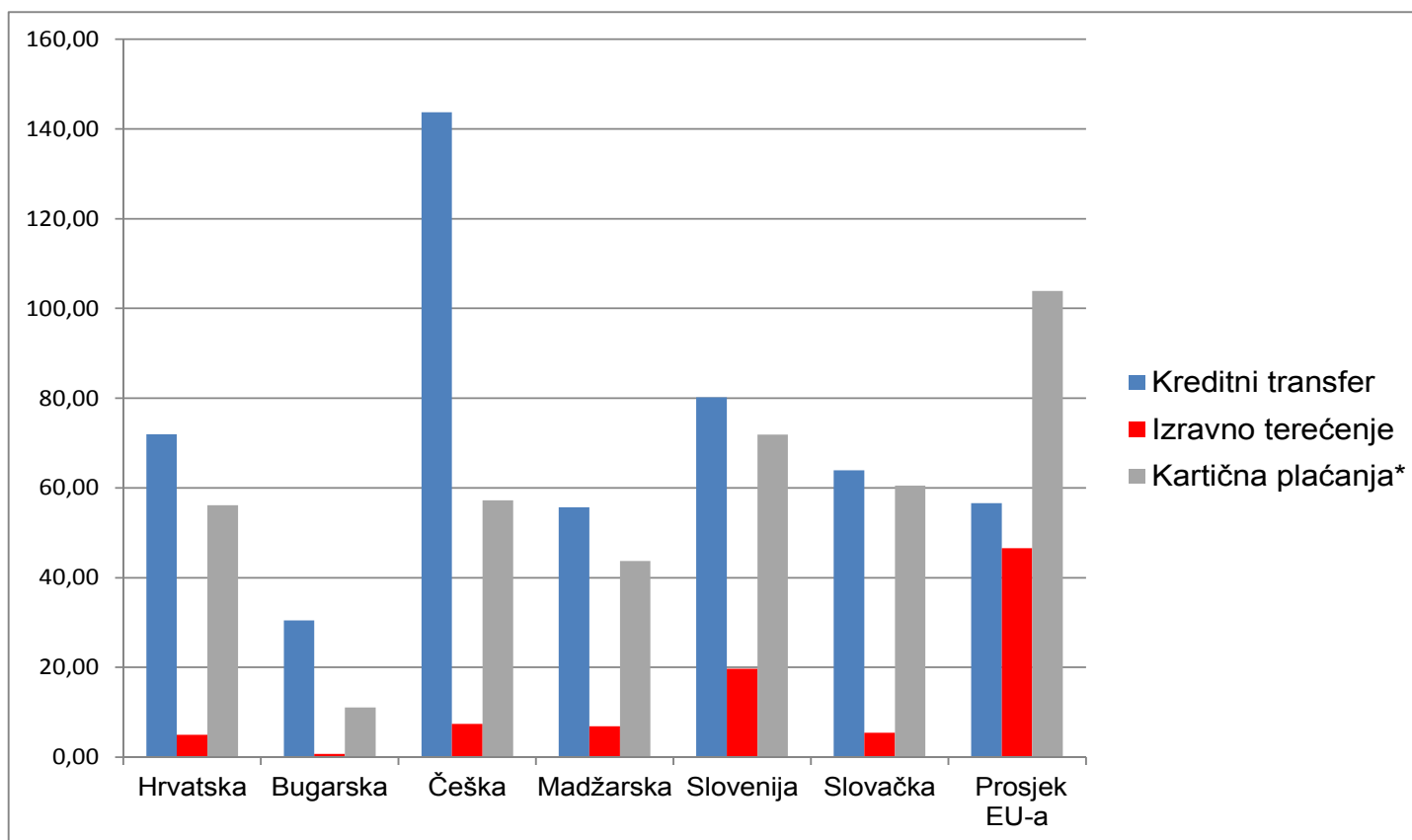
Broj transakcija per capita – ukupno u 2015.

Država	Kreditni transfer	Izravno terećenje	Kartična plaćanja*
Hrvatska	71,94	4,98	56,16
Bugarska	30,52	0,70	11,07
Češka	143,73**	7,42	57,23
Mađarska	55,69	6,88	43,69
Slovenija	80,18	19,73	71,90
Slovačka	63,95	5,45	60,49
Prosjek EU-a	56,59	46,56	103,90

* Uključena su plaćanja platnim karticama (kupovina) izdanim od strane domaćih izdavatelja.

** Porast broja transakcija u 2015. uzrokovan je promjenom metodologije i obuhvata podataka.

Grafički prikaz broja transakcija per capita – ukupno u 2015.



* Uključena su plaćanja platnim karticama (kupovina) izdanim od strane domaćih izdavatelja.

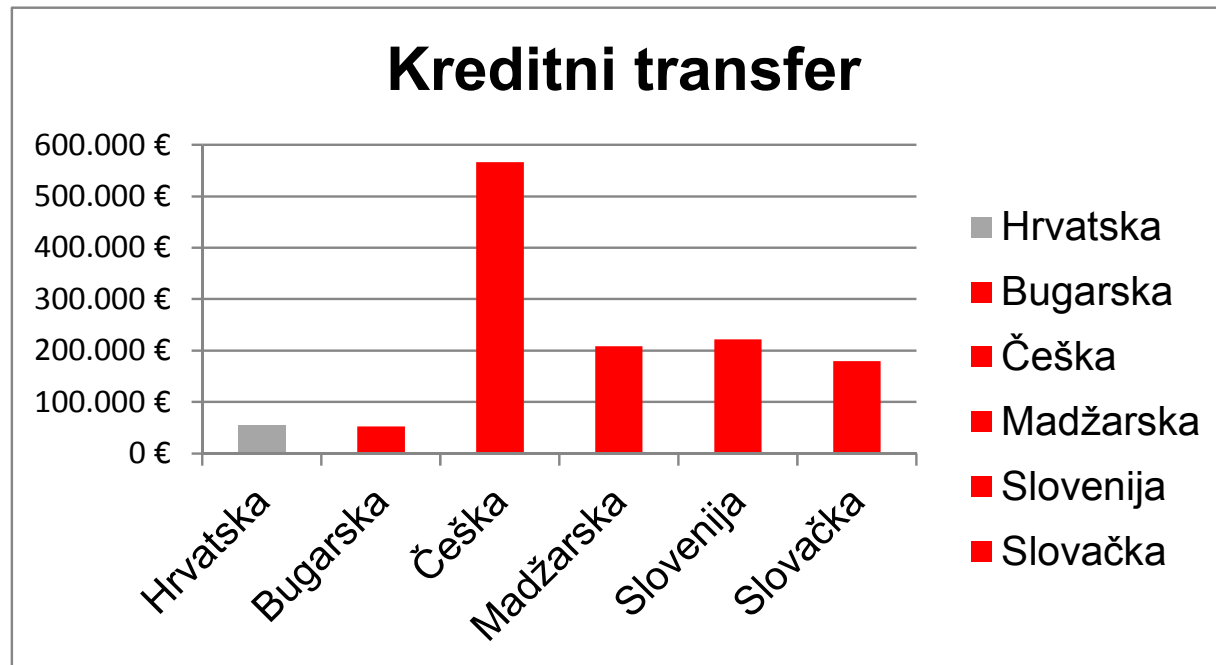
Vrijednost transakcija per capita u EUR – ukupno u 2015.

Država	Kreditni transfer	Izravno terećenje	Kartična plaćanja*
Hrvatska	54.850	480	1.630
Bugarska	52.630	30	390
Češka	566.700**	1.680	1.500
Mađarska	208.650	230	1.050
Slovenija	222.090	1.290	2.360
Slovačka	179.590	540	2.720
Prosjek EU-a	506.790	16.970	5.070

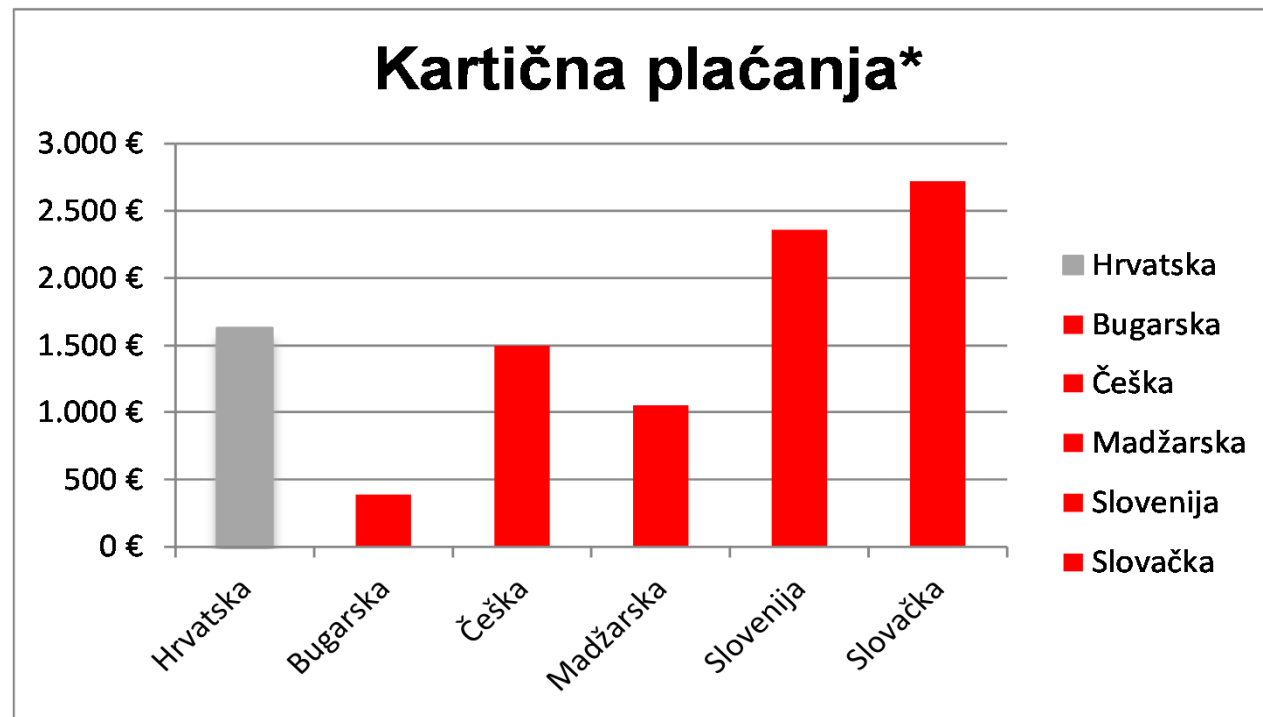
* Uključena su plaćanja platnim karticama (kupovina) izdanim od strane domaćih izdavatelja.

** Porast vrijednosti transakcija u 2015. uzrokovan je promjenom metodologije i obuhvata podataka.

Grafički prikaz vrijednosti transakcija kreditnih transfera – per capita u 2015.



Grafički prikaz vrijednosti transakcija kartičnih plaćanja – per capita u 2015.



* Uključeni su podaci o platnim karticama s funkcijom plaćanja

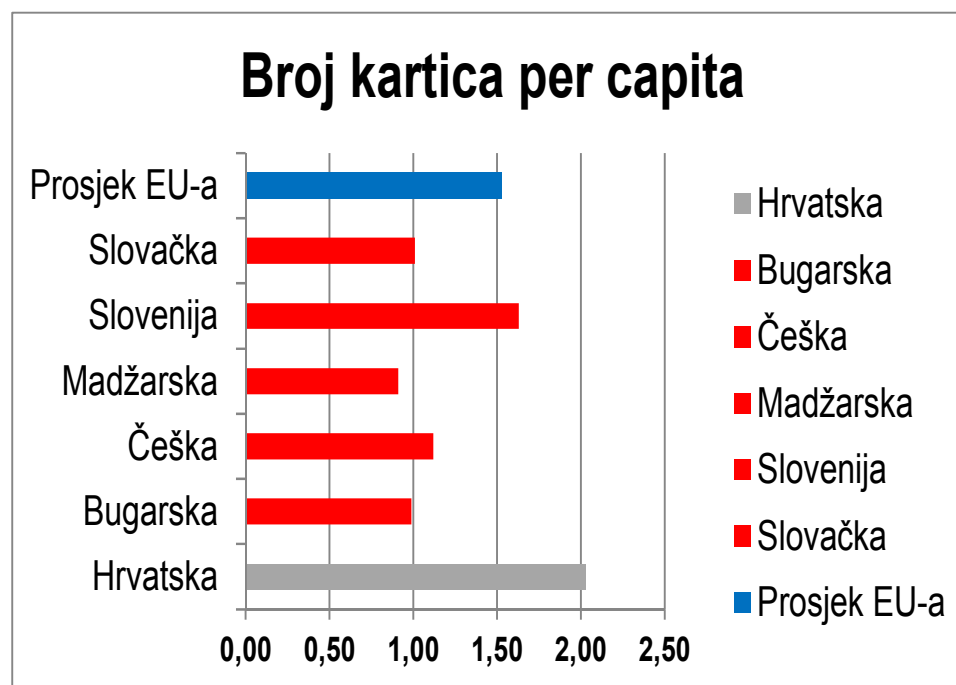
Broj platnih kartica na dan 31.12.2015. – ukupno

Država	Broj platnih kartica ukupno	Broj platnih kartica – udio u EU
Hrvatska	8.554.330	1,10%
Bugarska	7.152.640	0,92%
Češka	11.840.720	1,52%
Madžarska	8.952.840	1,15%
Slovenija	3.365.300	0,43%
Slovačka	5.456.940	0,70%
Države EU-a ukupno	780.688.810	100,00%



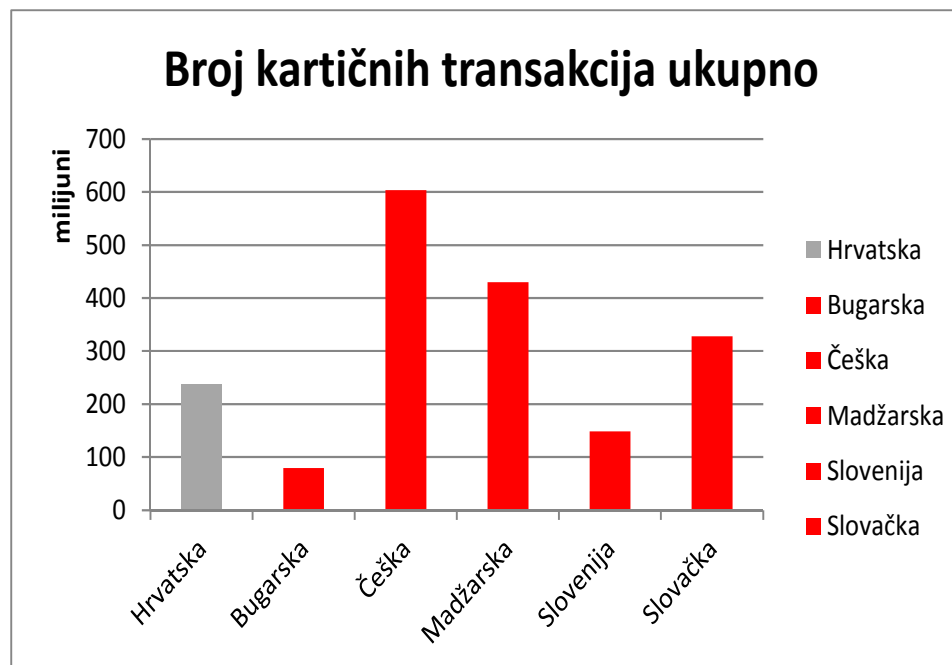
Broj platnih kartica na dan 31.12.2015. – per capita

Država	Broj kartica per capita
Hrvatska	2,03
Bugarska	0,99
Češka	1,12
Mađarska	0,91
Slovenija	1,63
Slovačka	1,01
Prosjek EU-a	1,53



Ukupna kartična plaćanja u 2015. – broj transakcija i udjeli

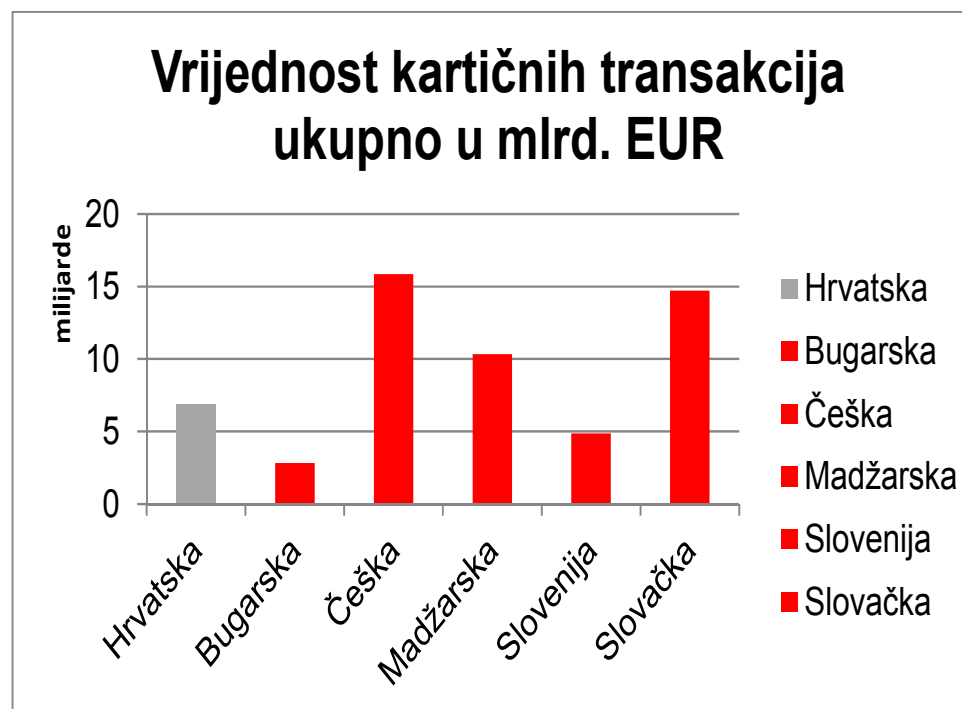
Država	Broj kartičnih plaćanja ukupno u mil.	Broj kartičnih plaćanja (udjeli u EU)
Hrvatska	236,60	0,45%
Bugarska	79,65	0,15%
Češka	603,43	1,14%
Madžarska	429,99	0,81%
Slovenija	148,36	0,28%
Slovačka	328,00	0,62%
Države EU-a ukupno	52.952,76	100,00%



Napomena: Uključena su plaćanja u zemlji i inozemstvu (kupovina) platnim karticama izdanim od strane domaćih izdavatelja.

Ukupna kartična plaćanja u 2015. – vrijednost transakcija i udjeli

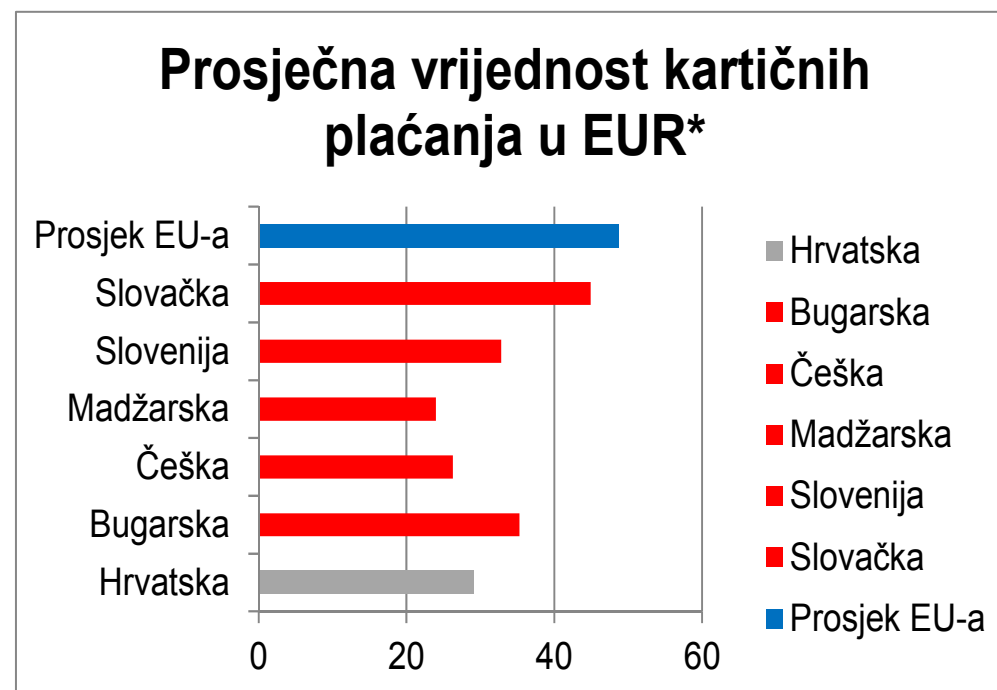
Država	Vrijednost kartičnih plaćanja ukupno u mlrd. EUR	Vrijednost kartičnih plaćanja (udjeli u EU)
Hrvatska	6,89	0,27%
Bugarska	2,81	0,11%
Češka	15,84	0,61%
Madžarska	10,34	0,40%
Slovenija	4,87	0,19%
Slovačka	14,72	0,57%
Države EU-a ukupno	2.583,42	100,00%



Napomena: Uključena su plaćanja u zemlji i inozemstvu (kupovina) platnim karticama izdanim od strane domaćih izdavatelja.

Prosječna vrijednost kartičnih plaćanja u 2015. u EUR

Država	Prosječna vrijednost kartičnih plaćanja *
Hrvatska	29,1
Bugarska	35,3
Češka	26,3
Madžarska	24,0
Slovenija	32,8
Slovačka	44,9
Prosjek EU-a	48,8



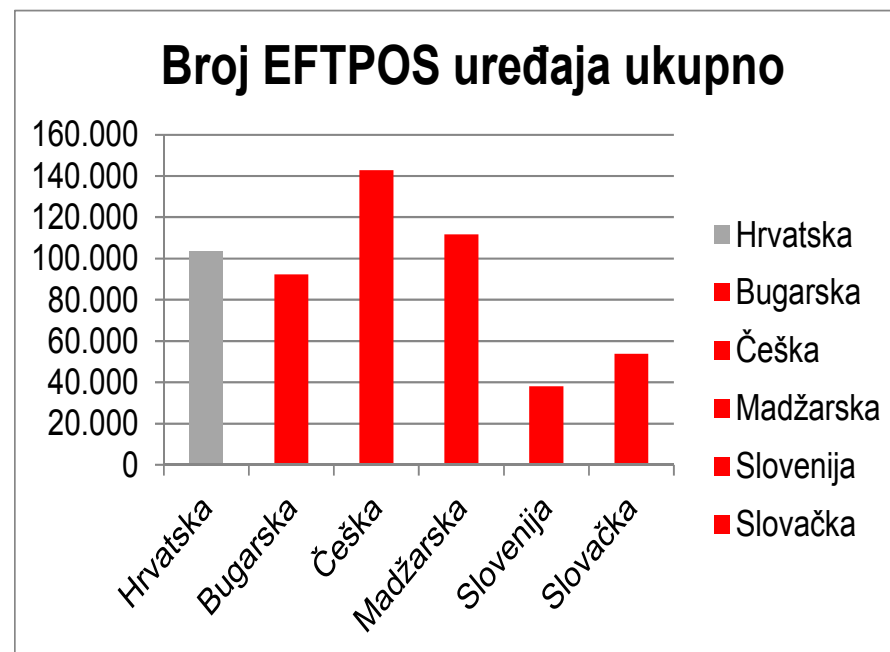
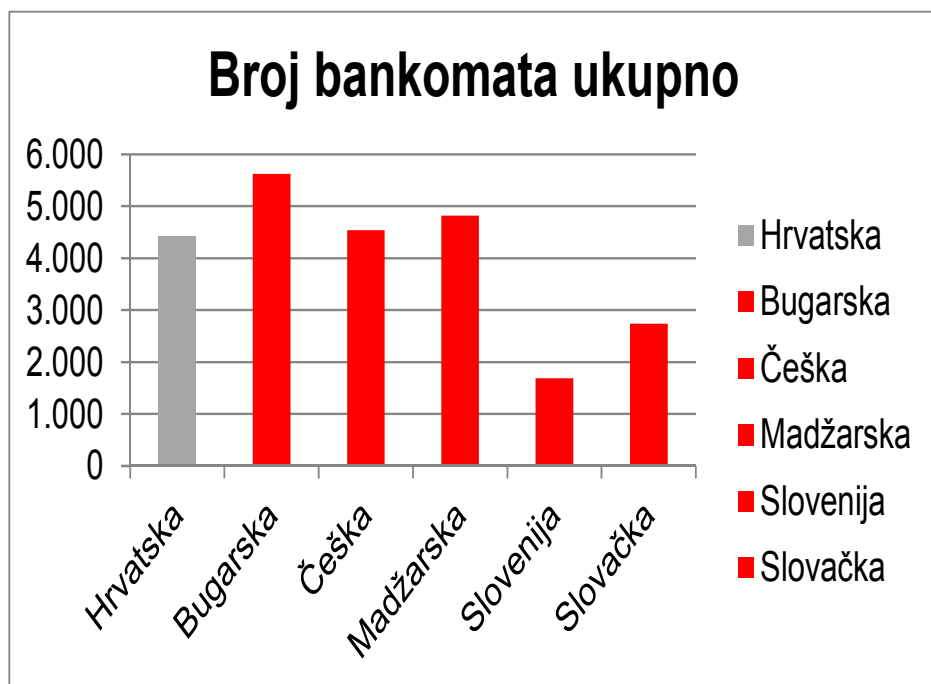
* Uključena su plaćanja u zemlji i inozemstvu (kupovina) platnim karticama izdanim od strane domaćih izdavatelja.

Broj bankomata i EFTPOS uređaja na dan 31.12.2015.

Država	Broj bankomata ukupno	Broj bankomata (udjeli u EU)	Broj EFTPOS uređaja ukupno	Broj EFTPOS uređaja (udjeli u EU)
Hrvatska	4.420	0,99%	103.430	0,93%
Bugarska	5.620	1,25%	92.230	0,83%
Češka	4.540	1,01%	142.780	1,28%
Mađarska	4.820	1,08%	111.720	1,00%
Slovenija	1.690	0,38%	38.040	0,34%
Slovačka	2.740	0,61%	53.820	0,48%
Države EU-a ukupno	447.830	100,00%	11.148.670*	100,00%

*Nisu uključeni podaci za Maltu.

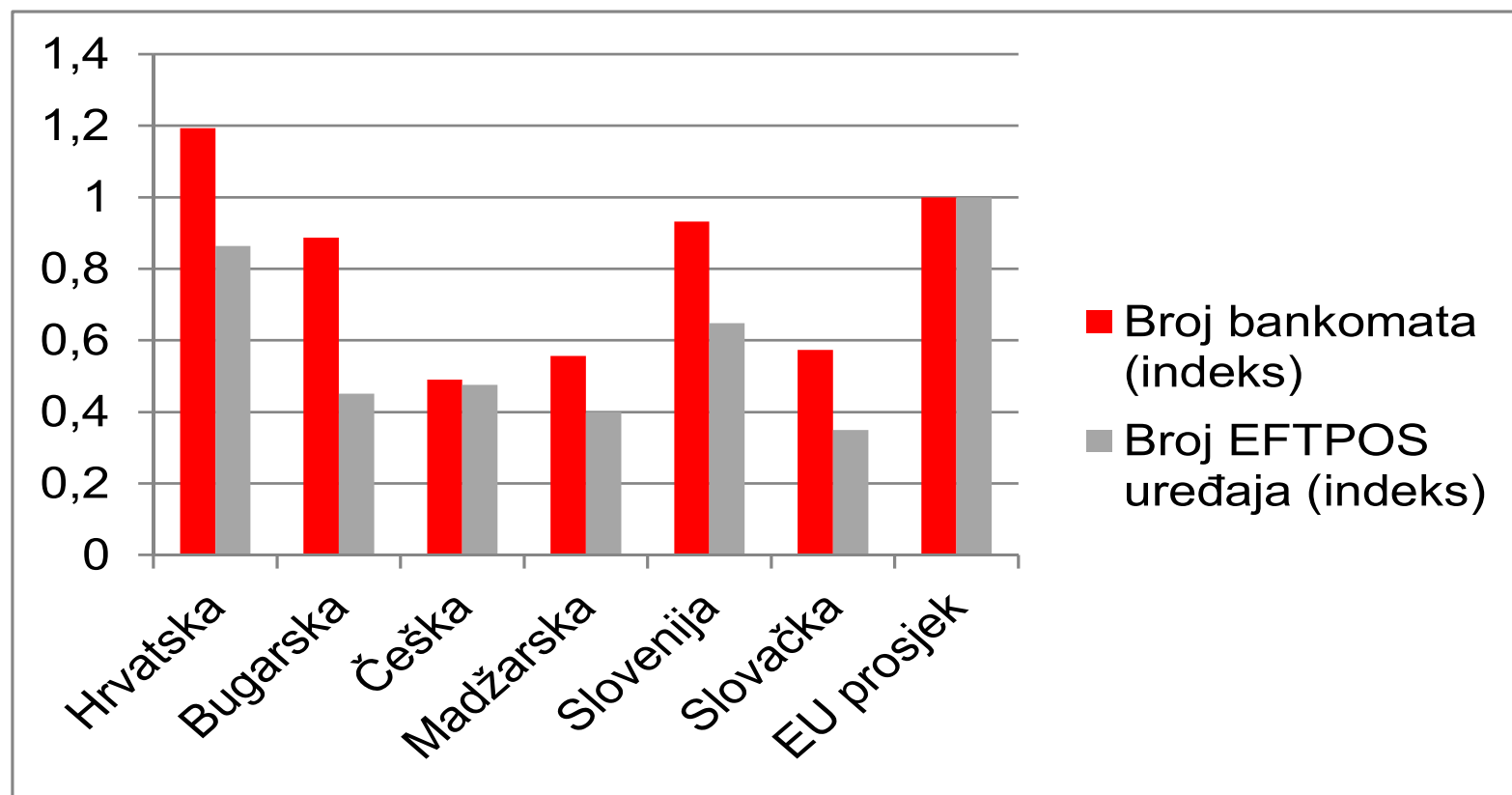
Grafički prikaz ukupnog broja bankomata i EFTPOS uređaja na dan 31.12.2015.



Broj bankomata i EFTPOS uređaja na milijun stanovnika – stanje na dan 31.12.2015.

Država	Broj bankomata na milijun stanovnika	Broj bankomata u odnosu na prosjek EU-a (index)	Broj EFTPOS uređaja na milijun stanovnika	Broj EFTPOS uređaja u odnosu na prosjek EU-a (index)
Hrvatska	1.049	119,3	24.551	86,3
Bugarska	780	88,7	12.814	45
Češka	431	49	13.542	47,6
Mađarska	489	55,6	11.350	39,9
Slovenija	819	93,2	18.436	64,8
Slovačka	504	57,3	9.925	34,9
Prosjek EU-a	879	100	28.438	100

Grafički prikaz broja bankomata i EFTPOS uređaja na milijun stanovnika u odnosu na prosjek EU-a – stanje na dan 31.12.2015.



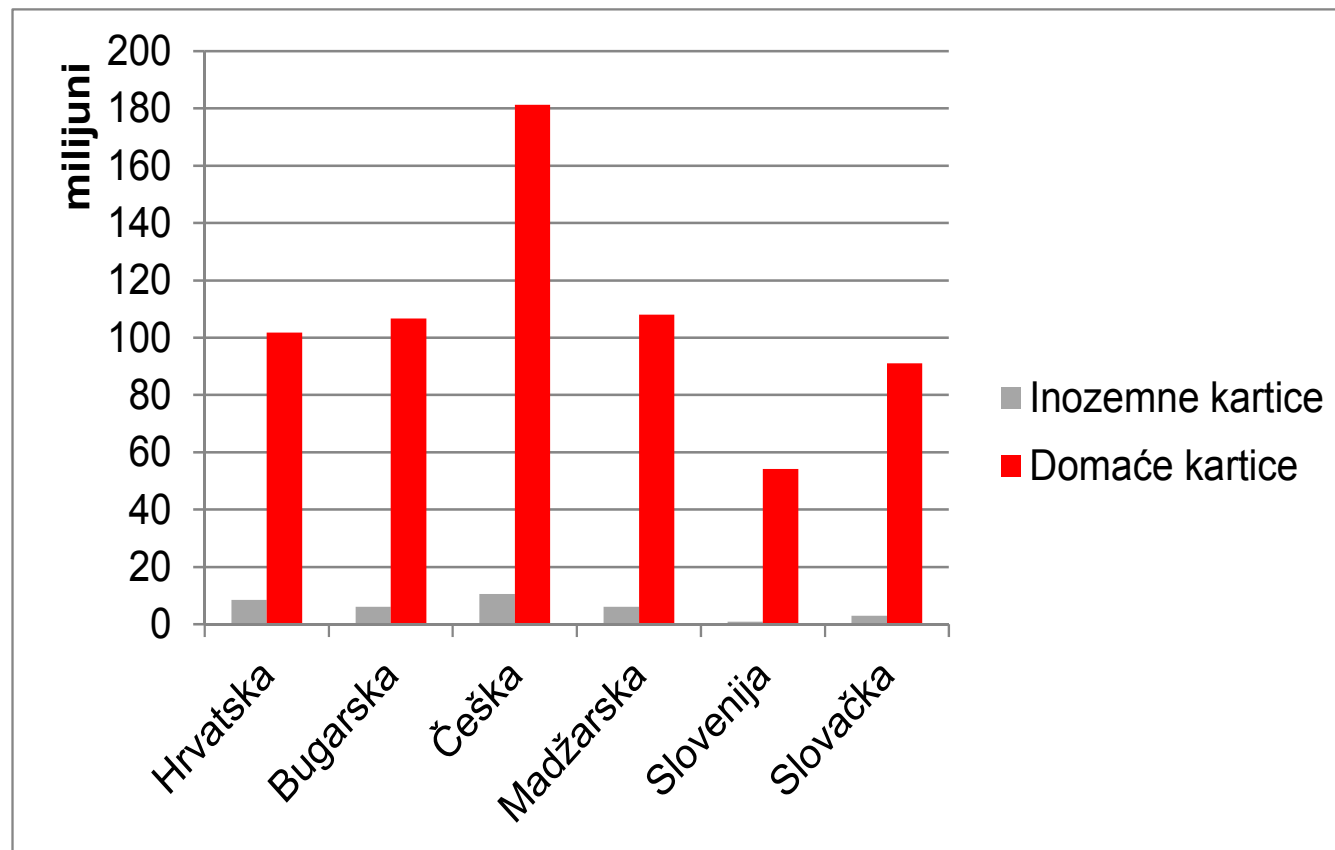
Broj transakcija podizanja gotovog novca na bankomatima u zemlji u 2015. – ukupno u milijunima

Država	Inozemne kartice	Domaće kartice
Hrvatska	8,56	101,71
Bugarska	6,17	106,73
Češka	10,61	181,24
Mađarska	6,05	107,98
Slovenija	0,92	54,13
Slovačka	2,97	91,01
Države EU-a ukupno	234,66*	12.151,03**

* Nisu uključeni podaci za Dansku, Irsku, Italiju, Maltu i Veliku Britaniju.

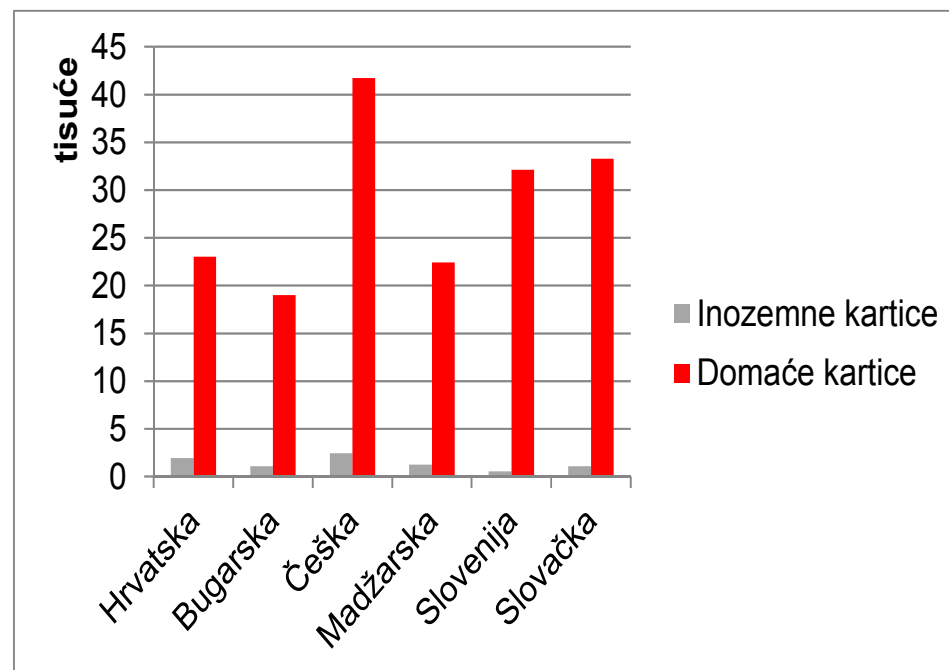
** Nisu uključeni podaci za Dansku.

Grafički prikaz broja transakcija podizanja gotovog novca na bankomatima u zemlji u 2015. – ukupno u milijunima



Broj transakcija podizanja gotovog novca po bankomatu u 2015.

Država	Inozemne kartice	Domaće kartice
Hrvatska	1.940	23.020
Bugarska	1.100	19.000
Češka	2.440	41.720
Madžarska	1.260	22.420
Slovenija	550	32.120
Slovačka	1.090	33.280
Države EU-a ukupno	1.469*	30.350**



* Nisu uključeni podaci za Dansku, Irsku, Italiju, Maltu i Veliku Britaniju.

** Nisu uključeni podaci za Dansku.

Broj transakcija podizanja gotovog novca po platnoj kartici izdanoj u zemlji u 2015.

Država	Na bankomatima u zemlji	Na bankomatima u inozemstvu
Hrvatska	11,83	-
Bugarska	14,65	0,24
Češka	17,82	0,59
Mađarska	13,07	0,17
Slovenija	16,53	0,69
Slovačka	16,33	0,99
Prosjek EU-a	15,34*	0,72**

*Nisu uključeni podaci za Dansku.

**Nisu uključeni podaci za Dansku, Hrvatsku, Maltu i Veliku Britaniju.

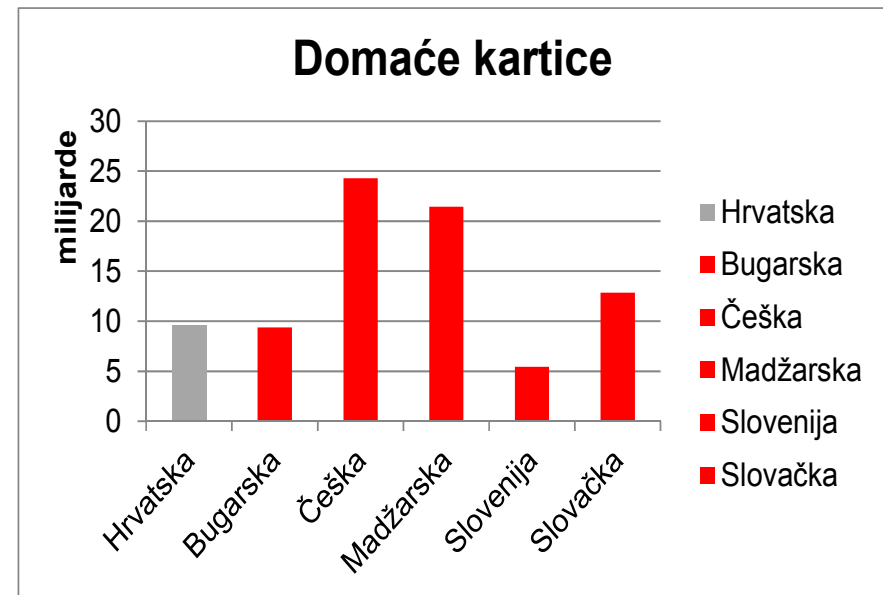
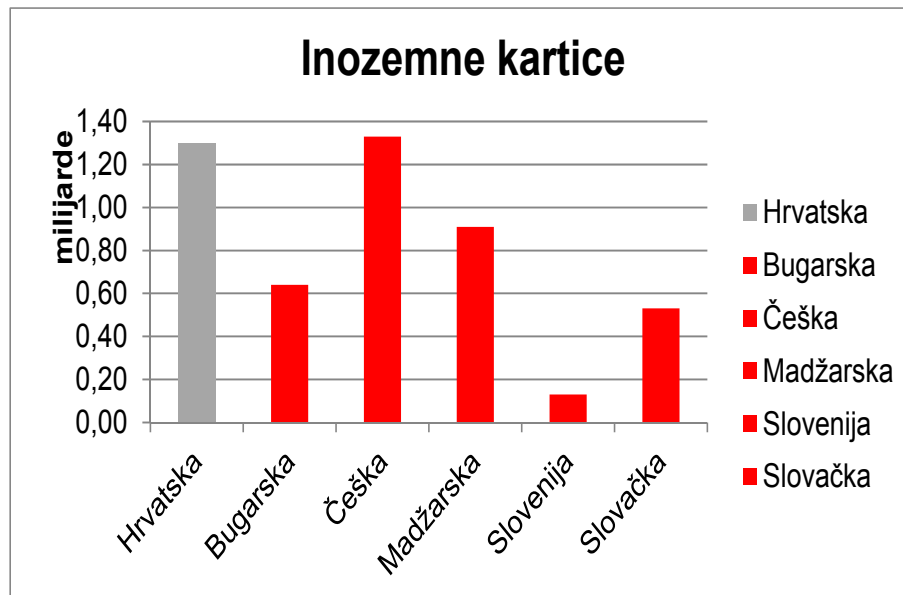
Vrijednost transakcija podizanja gotovog novca na bankomatima u zemlji – ukupno u 2015., u mlrd. EUR

Država	Inozemne kartice	Domaće kartice
Hrvatska	1,30	9,65
Bugarska	0,64	9,39
Češka	1,33	24,29
Madžarska	0,91	21,43
Slovenija	0,13	5,43
Slovačka	0,53	12,86
Države EU-a ukupno	37,69*	1.523,95 **

*Nisu uključeni podaci za Dansku, Irsku, Maltu i Veliku Britaniju.

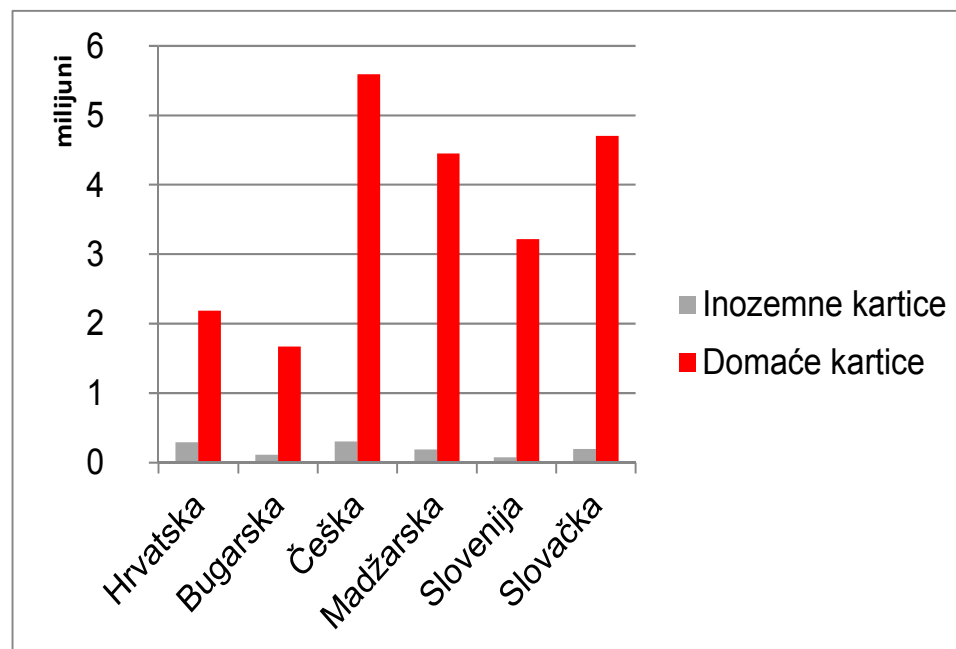
**Nisu uključeni podaci za Dansku.

Grafički prikaz vrijednosti transakcija podizanja gotovog novca na bankomatima u zemlji – ukupno u 2015., u mlrd. EUR



Vrijednost transakcija podizanja gotovog novca po bankomatu u 2015., u EUR

Država	Inozemne kartice	Domaće kartice
Hrvatska	293.720	2.185.060
Bugarska	114.290	1.672.230
Češka	305.580	5.590.740
Mađarska	188.000	4.448.820
Slovenija	77.870	3.220.540
Slovačka	193.440	4.703.130
Prosjek EU-a	213.975*	3.806.740**

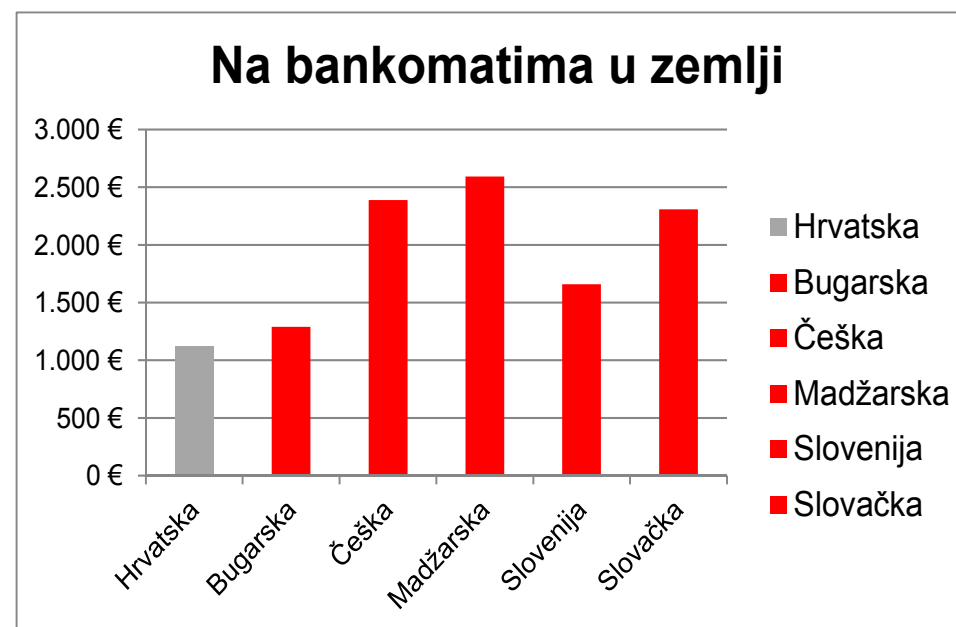


*Nisu uključeni podaci za Dansku, Irsku, Maltu i Veliku Britaniju.

**Nisu uključeni podaci za Dansku.

Vrijednost transakcija podizanja gotovog novca na bankomatima po platnoj kartici izdanoj u zemlji – ukupno u 2015., u EUR

Država	Na bankomatima u zemlji	Na bankomatima u inozemstvu
Hrvatska	1.123	-
Bugarska	1.289	45
Češka	2.388	78
Madžarska	2.593	31
Slovenija	1.657	97
Slovačka	2.308	158
Prosjek EU-a	1.924*	112**

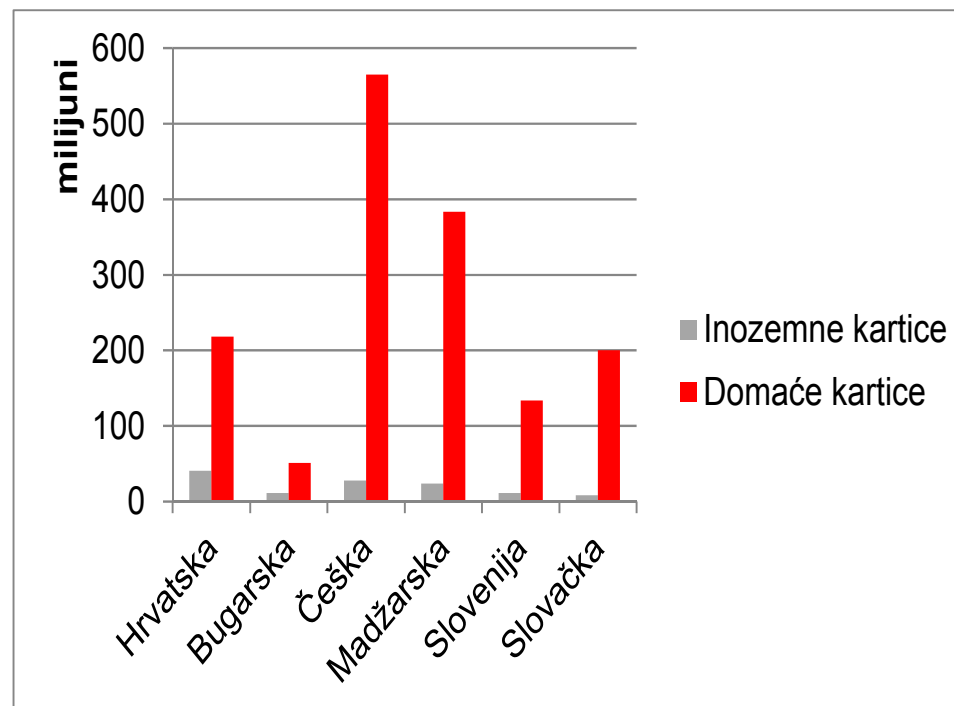


* Nisu uključeni podaci za Dansku.

** Nisu uključeni podaci za Dansku, Hrvatsku i Maltu.

Ukupan broj platnih transakcija na EFTPOS uređajima u zemlji u 2015., u milijunima

Država	Inozemne kartice	Domaće kartice
Hrvatska	40,92	218,13
Bugarska	11,31	51,38
Češka	28,14	565,08
Mađarska	23,55	383,53
Slovenija	11,53	133,52
Slovačka	8,20	200,33
Države EU-a ukupno	6.887,8*	46.102,88**

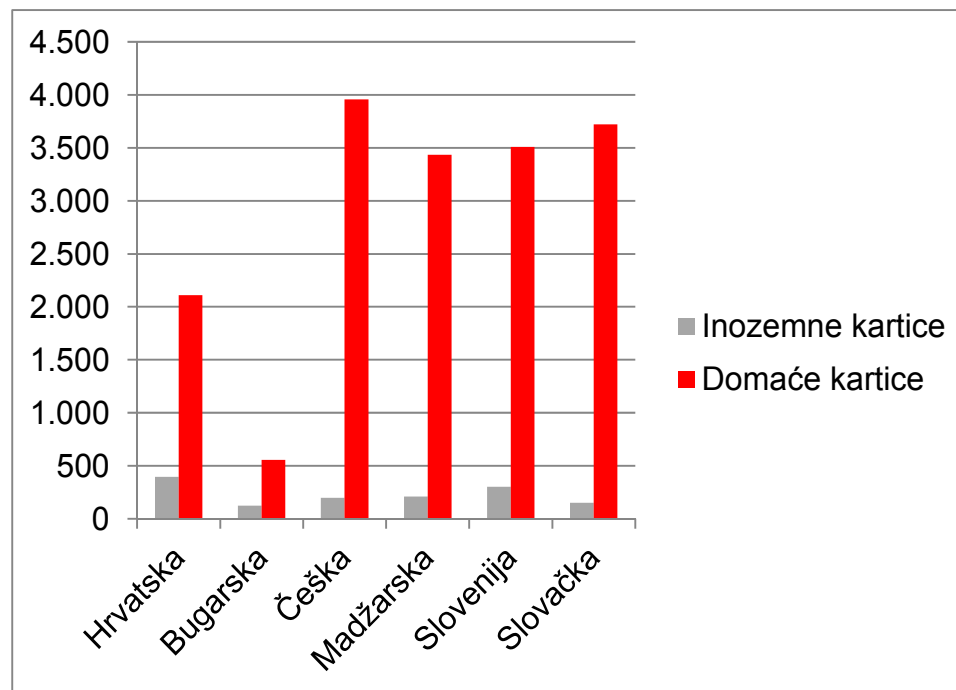


* Nisu uključeni podaci za Cipar i Maltu.

** Nisu uključeni podaci za Cipar i Litvu.

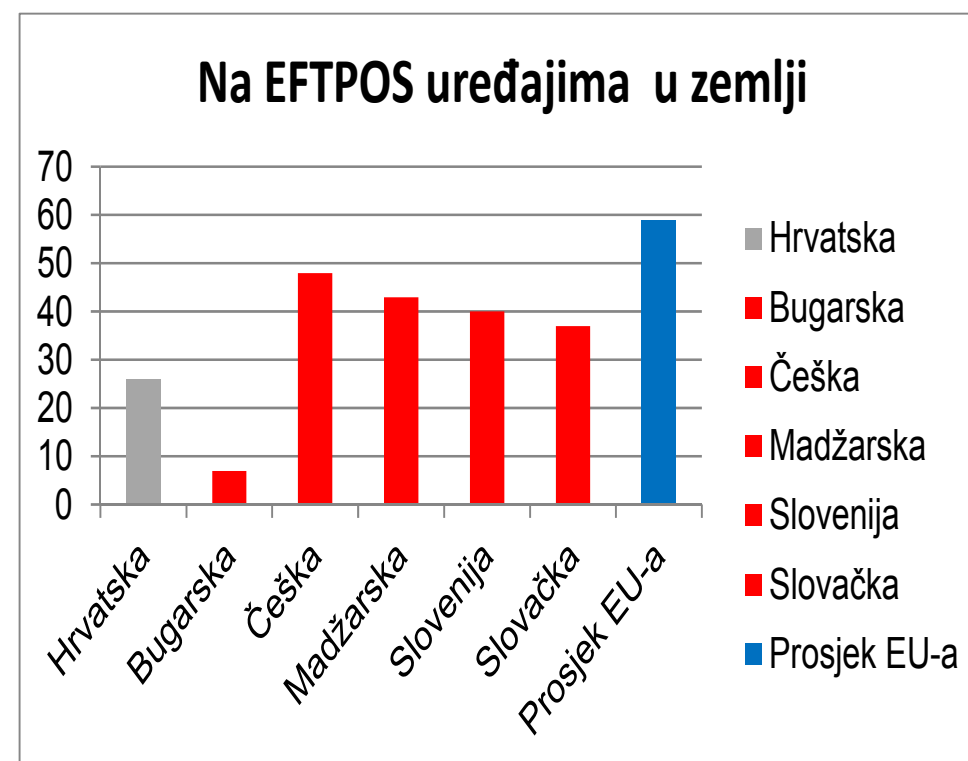
Broj platnih transakcija po EFTPOS uređaju u 2015.

Država	Inozemne kartice	Domaće kartice
Hrvatska	396	2.109
Bugarska	123	557
Češka	197	3.958
Mađarska	211	3.433
Slovenija	303	3.510
Slovačka	152	3.722



Broj platnih transakcija po platnoj kartici izdanoj u zemlji na EFTPOS uređajima – ukupno u 2015.

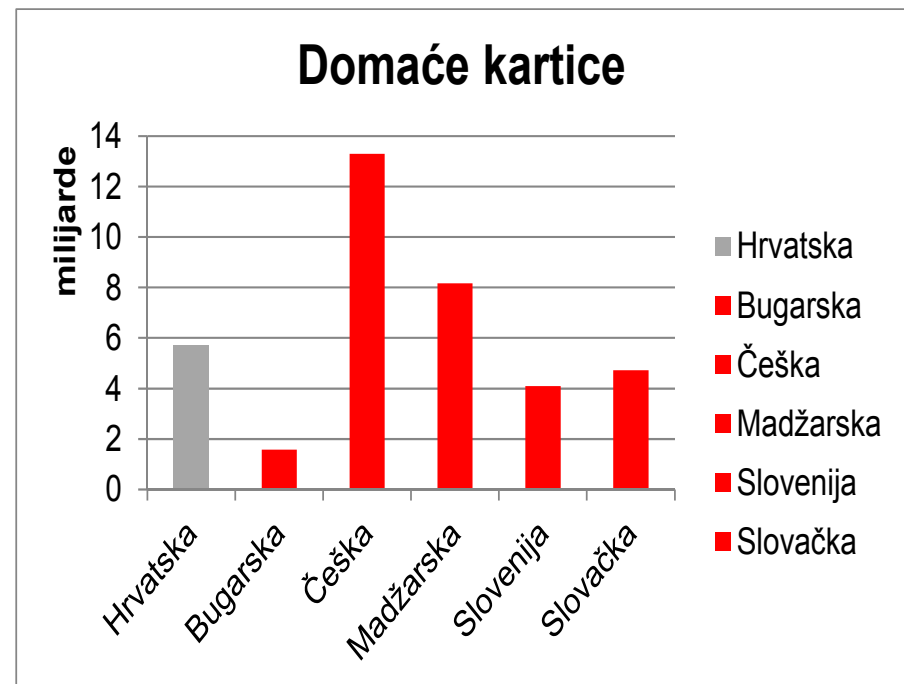
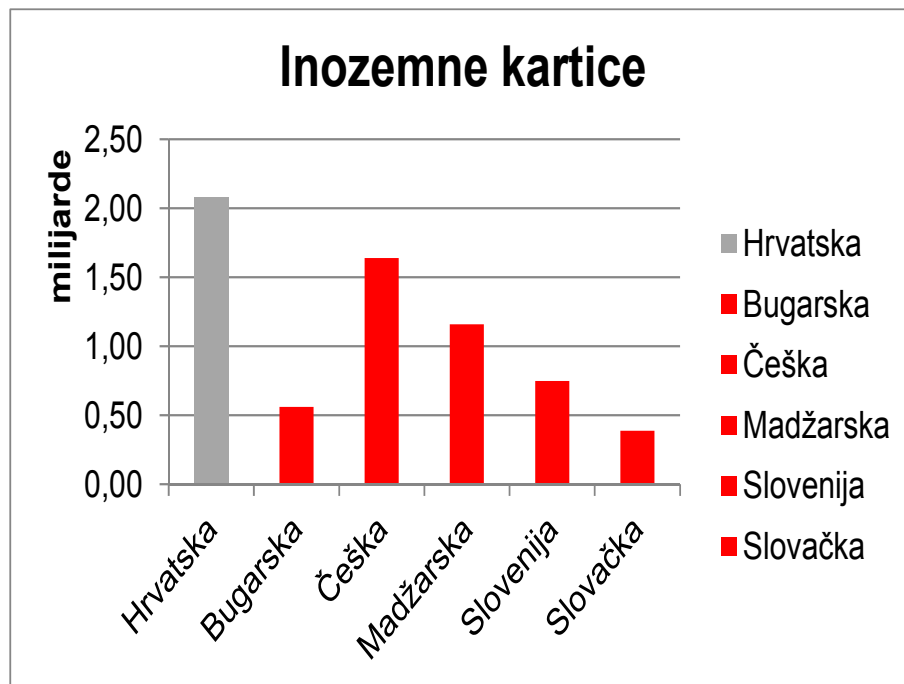
Država	Na EFTPOS uređajima u zemlji	Na EFTPOS uređajima u inozemstvu
Hrvatska	26	-
Bugarska	7	2
Češka	48	3
Mađarska	43	4
Slovenija	40	3
Slovačka	37	6
Prosjek EU-a	59	5



Vrijednost platnih transakcija na EFTPOS uređajima – ukupno u 2015., u mlrd. EUR

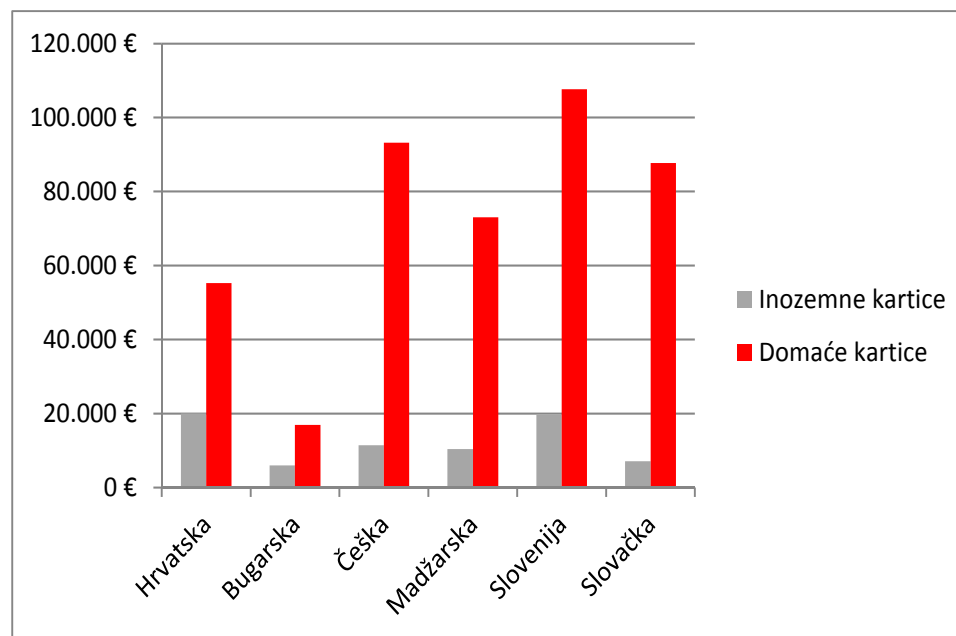
Država	Inozemne kartice	Domaće kartice
Hrvatska	2,08	5,71
Bugarska	0,56	1,57
Češka	1,64	13,30
Madžarska	1,16	8,16
Slovenija	0,75	4,10
Slovačka	0,39	4,72

Grafički prikaz vrijednosti platnih transakcija na EFTPOS uređajima u zemlji – ukupno u 2015., u mlrd. EUR



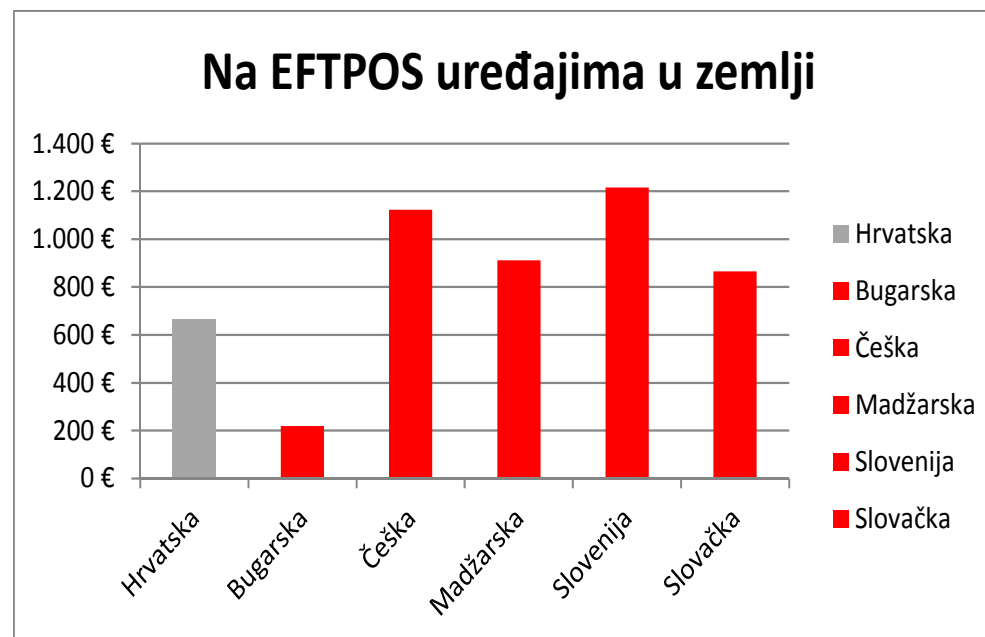
Vrijednost platnih transakcija po EFTPOS uređaju u zemlji u 2015., u EUR

Država	Inozemne kartice	Domaće kartice
Hrvatska	20.090	55.250
Bugarska	6.030	16.970
Češka	11.500	93.190
Mađarska	10.410	73.010
Slovenija	19.710	107.670
Slovačka	7.170	87.660



Vrijednost platnih transakcija po platnoj kartici izdanoj u zemlji na EFTPOS uređajima – ukupno u 2015., u EUR

Država	Na EFTPOS uređajima u zemlji	Na EFTPOS uređajima u inozemstvu
Hrvatska	668	-
Bugarska	219	100
Češka	1.124	139
Mađarska	911	157
Slovenija	1.217	138
Slovačka	865	234
Prosjek EU-a	2.729	282*



* Nisu uključeni podaci za Hrvatsku.

-
- Podaci prikazani u ovoj prezentaciji prikupljeni su temeljem Odluke o obvezi dostavljanja podataka o platnom prometu i elektroničkom novcu (NN, broj 147/2013), Uputom o načinu prikupljanja i sastavljanja te obvezi dostavljanja podata o platnom prometu i elektroničkom novcu koja je sastavni dio Odluke i redovne godišnje publikacije ECB-a statističkih podataka o platnom prometu (Blue Book) koja je javno dostupna na web stranicama na sljedećoj lokaciji:

<http://sdw.ecb.europa.eu/reports.do?node=1000001964>

(Country and comparative tables – statistics on payment instruments, large-value and retail payment systems)

- Podaci prikupljeni od strane HNB-a temeljem Odluke javno su dostupni na lokaciji:

https://www.hnb.hr/documents/20182/615200/tf-pp-ao-pdf-h-usporedba_stat_podataka_2014.pdf/9f3fb6d7-470a-4f2f-9b99-181ff232ba3e

- Sve upite vezane za podatke iz ove prezentacije možete poslati na adresu e-pošte: statistika-platnog-prometa@hnb.hr