

# Bilten 144

godina xiv. • siječanj 2009.



HRVATSKA NARODNA BANKA



Hrvatska narodna banka

# BILTEN

IZDAVAČ Hrvatska narodna banka  
Direkcija za izdavačku djelatnost  
Trg hrvatskih velikana 3, 10002 Zagreb  
Telefon centrale: 4564-555  
Telefon: 4565-006  
Telefaks: 4564-687

WEB-ADRESA <http://www.hnb.hr>

Podaci se objavljuju prema kalendaru objavljivanja podataka. Kalendar se objavljuje na web-stranicama Međunarodnoga monetarnog fonda (<http://dsbb.imf.org>).

Molimo korisnike ove publikacije da prilikom korištenja podataka obvezno navedu izvor.

Sve eventualno potrebne korekcije bit će unesene u web-verziju.

Tiskano u 600 primjeraka

ISSN 1331–6036

Hrvatska narodna banka

# BILTEN

Zagreb, 2009.

# Osnovne informacije o Hrvatskoj

## Ekonomski indikatori

	1999.	2000.	2001.	2002.	2003.	2004.	2005.	2006.	2007.
Površina (u km <sup>2</sup> )	56.538	56.538	56.538	56.538	56.538	56.538	56.538	56.538,0	56.538
Broj stanovnika (u mil.)	4,554	4,381	4,437	4,443	4,442	4,439	4,442	4,440	4,436
BDP (u mil. HRK, tekuće cijene)	141.579	152.519	165.639	181.231	198.422	214.983	231.349	250.590	275.078
BDP (u mil. EUR, tekuće cijene) <sup>a</sup>	18.674	19.979	22.171	24.468	26.232	28.681	31.263	34.220	37.497
BDP po stanovniku (u EUR)	4.100	4.560	4.997	5.507	5.905	6.461	7.038	7.707	8.452
BDP – godišnja stopa rasta (u %, stalne cijene)	-0,9	2,9	4,4	5,6	5,3	4,3	4,3	4,8	5,6
Prosječna godišnja stopa inflacije <sup>b</sup>	4,0	4,6	3,8	1,7	1,8	2,1	3,3	3,2	2,9
Tekući račun platne bilance (u mil. EUR)	-1.429	-568	-821	-2.099	-1.889	-1.434	-1.976	-2.696	-3.230
Tekući račun platne bilance (u % BDP-a)	-7,7	-2,8	-3,7	-8,6	-7,2	-5,0	-6,3	-7,9	-8,6
Izvoz robe i usluga (u % BDP-a)	41,0	47,1	48,8	45,5	50,1	49,7	48,9	49,7	49,0
Uvoz robe i usluga (u % BDP-a)	49,3	52,3	54,6	56,4	57,9	56,5	55,9	57,4	57,3
Inozemni dug (u mil. EUR, na kraju razdoblja) <sup>c</sup>	10.175	12.264	13.609	15.143	19.884	22.933	25.748	29.274	32.929
Inozemni dug (u % BDP-a)	54,5	61,4	61,4	61,9	75,8	80,0	82,4	85,5	87,8
Inozemni dug (u % izvoza robe i usluga)	133,0	130,2	125,9	136,1	151,3	161,0	168,6	172,2	179,5
Otplaćeni inozemni dug (u % izvoza robe i usluga) <sup>c,d</sup>	24,6	26,2	28,2	29,8	21,3	22,5	25,0	35,8	33,3
Bruto međunarodne pričuve (u mil. EUR, na kraju razdoblja)	3.013	3.783	5.334	5.651	6.554	6.436	7.438	8.725	9.307
Bruto međunarodne pričuve (u mjesecima uvoza robe i usluga, na kraju razdoblja)	3,9	4,3	5,3	4,9	5,2	4,8	5,1	5,3	5,2
Nacionalna valuta: kuna (HRK)									
Devizni tečaj za 31. prosinca (HRK : 1 EUR)	7,6790	7,5983	7,3700	7,4423	7,6469	7,6712	7,3756	7,3451	7,3251
Devizni tečaj za 31. prosinca (HRK : 1 USD)	7,6477	8,1553	8,3560	7,1457	6,1185	5,6369	6,2336	5,5784	4,9855
Prosječni devizni tečaj (HRK : 1 EUR)	7,5818	7,6339	7,4710	7,4070	7,5642	7,4957	7,4000	7,3228	7,3360
Prosječni devizni tečaj (HRK : 1 USD)	7,1220	8,2874	8,3392	7,8725	6,7044	6,0312	5,9500	5,8392	5,3660
Saldo proračuna konsolidirane opće države (u % BDP-a) <sup>e</sup>	-7,1	-7,5	-6,8	-4,9	-6,2	-4,8	-4,0	-3,0	-2,3
Javni dug (u % BDP-a) <sup>f</sup>	....	48,7	49,8	48,8	48,6	48,9	49,2	46,7	44,4
Stopa nezaposlenosti (prema definiciji ILO-a, stanovništvo starije od 15 god.)	13,6	16,1	15,8	14,8	14,3	13,8	12,7	11,2	9,6
Stopa zaposlenosti (prema definiciji ILO-a, stanovništvo starije od 15 god.)	44,8	42,6	41,8	43,3	43,1	43,5	43,3	43,6	44,2

<sup>a</sup> Izveden iz kunske vrijednosti uz pomoć prosječnoga godišnjega deviznog tečaja HRK/1 EUR.

<sup>b</sup> U podacima za razdoblje od 1996. do 1998. godine stopa inflacije mjerena je indeksom cijena na malo, a od 1999. nadalje mjerena je indeksom potrošačkih cijena.

<sup>c</sup> U okviru preuzetih obveza u pretpristupnim pregovorima s Europskom komisijom, na početku 2008. godine stupile su na snagu promjene u pravnoj regulativi vezane za praćenje inozemnog zaduživanja. Prelaskom na novi sustav izvještavanja, koji se primjenjuje na sve nebankarske financijske institucije, javna i mješovita trgovačka društva te na odabrani uzorak ostalih nefinancijskih poduzeća, saldo inozemnog duga na kraju 2007. jednokratno je povećan za 308 mil. EUR te prema novom sustavu izvještavanja iznosi 33.238 mil. EUR.

<sup>d</sup> Otplate inozemnog duga uključuju otplate glavnice s osnove obveznica, dugoročnih trgovinskih kredita i dugoročnih kredita te ukupne otplate kamata, bez otplate kamata s osnove izravnih ulaganja.

<sup>e</sup> Ukupni saldo bez kapitalnih prihoda (GFS 1986) od 1999. do 2001. prikazan je na gotovinskom načelu, a nakon toga na modificiranome obračunskom načelu. HAC, HC, HFP i DAB uključeni su od 2001. godine.

<sup>f</sup> Javni dug uključuje dug opće države i izdana državna jamstva.

Izvori: DZS; MF; HNB

# Sadržaj

## Informacija o gospodarskim kretanjima

Realni sektor gospodarstva / 3

Zaposlenost i plaće / 5

Cijene / 6

Tečaj / 7

Monetarna kretanja / 8

Tržište novca i kamatne stope / 10

Robna razmjena / 12

Inozemni dug / 13

Državne financije / 14

## Statistički pregled

### A. Monetarni i kreditni agregati

Tablica A1: Monetarni i kreditni agregati / 20

### B. Monetarne institucije

Tablica B1: Bilanca monetarnih institucija / 21

Tablica B2: Broj banaka i štedionica obuhvaćenih monetarnom statistikom i njihova klasifikacija prema veličini bilančne aktive / 22

### C. Hrvatska narodna banka

Tablica C1: Bilanca Hrvatske narodne banke / 23

### D. Banke

Tablica D1: Konsolidirana bilanca banaka / 25

Tablica D2: Inozemna aktiva banaka / 26

Tablica D3: Potraživanja banaka od središnje države / 27

Tablica D4: Potraživanja banaka od ostalih domaćih sektora / 27

Tablica D5: Distribucija kredita banaka po institucionalnim sektorima / 28

Tablica D6: Depozitni novac kod banaka / 28

Tablica D7: Štedni i oročeni depoziti kod banaka / 29

Tablica D8: Devizni depoziti kod banaka / 29

Tablica D9: Obveznice i instrumenti tržišta novca / 30

Tablica D10: Inozemna pasiva banaka / 28

Tablica D11: Depoziti središnje države kod banaka / 31

Tablica D12: Ograničeni i blokirani depoziti kod banaka / 31

Slika D1: Distribucija kredita banaka po institucionalnim sektorima / 32

Slika D2: Distribucija depozita kod banaka po institucionalnim sektorima / 32

### E. Stambene štedionice

Tablica E1: Agregirana bilanca stambenih štedionica / 33

### F. Instrumenti monetarne politike i likvidnost

Tablica F1: Aktivne kamatne stope Hrvatske narodne banke / 34

Tablica F2: Pasivne kamatne stope Hrvatske narodne banke / 35

Tablica F3: Obvezne pričuve banaka / 36

Tablica F4: Indikatori likvidnosti banaka / 37

### G. Financijska tržišta

Tablica G1: Kamatne stope banaka na kunske kredite bez valutne klauzule / 38

Tablica G2: Kamatne stope banaka na kunske kredite s valutnom klauzulom i na kredite odobrene u eurima / 39

Tablica G3: Kamatne stope banaka na kunske depozite bez valutne klauzule / 40

Tablica G4a: Kamatne stope banaka na kunske depozite s valutnom klauzulom i na devizne depozite / 41

Tablica G4b: Kamatne stope banaka na kunske depozite s valutnom klauzulom i na devizne depozite / 42

Tablica G5: Trgovanje banaka stranim sredstvima plaćanja / 43

### H. Gospodarski odnosi s inozemstvom

Tablica H1: Platna bilanca – svodna tablica / 44

Tablica H2: Platna bilanca – roba i usluge / 45

Tablica H3: Platna bilanca – dohodak i tekući transferi / 46

Tablica H4: Platna bilanca – izravna i portfeljna ulaganja / 47

Tablica H5: Platna bilanca – ostala ulaganja / 48

Tablica H6: Platna bilanca – svodna tablica / 49

Tablica H7: Međunarodne pričuve Hrvatske narodne banke i devizne pričuve banaka / 50

Tablica H8: Međunarodne pričuve i devizna likvidnost / 51

Tablica H9: Godišnji i mjesečni prosjeci srednjih deviznih tečajeva Hrvatske narodne banke / 53

Tablica H10: Srednji devizni tečajevi Hrvatske narodne banke na kraju razdoblja / 54

Tablica H11: Indeksi efektivnih tečajeva kune / 55

Tablica H12: Bruto inozemni dug prema domaćim sektorima / 56

Tablica H13: Bruto inozemni dug javnog sektora, privatnog sektora za koji jamči javni sektor i privatnog sektora za koji ne jamči javni sektor / 58

Tablica H14: Projekcija otplate bruto inozemnog duga po domaćim sektorima / 59

Tablica H15: Bruto inozemni dug ostalih domaćih sektora / 61

Tablica H16: Stanje međunarodnih ulaganja – svodna tablica / 63

Tablica H17: Stanje međunarodnih ulaganja – izravna ulaganja / 64

Tablica H18: Stanje međunarodnih ulaganja – portfeljna ulaganja / 64

Tablica H19: Stanje međunarodnih ulaganja – ostala ulaganja / 65

### I. Državne financije – izabrani podaci

Tablica I1: Konsolidirana središnja država prema razinama državne vlasti / 66

Tablica I2: Operacije državnog proračuna / 67

Tablica I3: Dug središnje države / 68

### J. Nefinancijske statistike – izabrani podaci

Tablica J1: Indeksi potrošačkih cijena i cijena industrijskih proizvoda pri proizvođačima / 69

Tablica J2: Temeljni indeksi potrošačkih cijena / 70

Tablica J3: Prosječne mjesečne neto plaće / 70

Tablica J4: Indeksi pouzdanja, očekivanja i raspoloženja potrošača / 71

### Popis banaka i štedionica / 73

### Članovi Savjeta i rukovodstvo Hrvatske narodne banke / 74

### Kratice i znakovi / 75





# Informacija o gospodarskim kretanjima



## Realni sektor gospodarstva

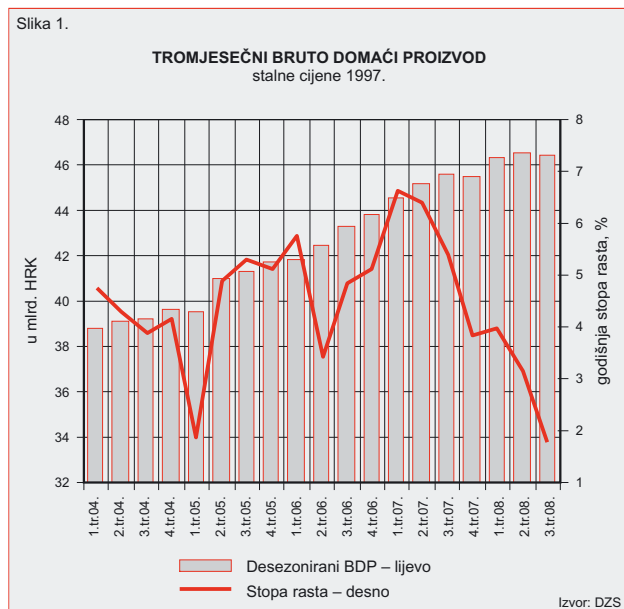
Prema procjeni tromjesečnog obračuna BDP-a realni se gospodarski rast u trećem tromjesečju 2008. dodatno usporio te je na godišnjoj razini iznosio samo 1,6%. Analiza rashodne strane obračuna BDP-a pokazuje kako je u promatranom razdoblju došlo do slabljenja godišnje dinamike svih sastavnica agregatne potražnje. Tako je godišnji rast osobne potrošnje, zbog nepovoljnih promjena u izvorima njezina financiranja uvjetovanih visokom inflacijom i niske razine potrošačkog optimizma, tijekom trećeg tromjesečja 2008. iznosio samo 0,4%. Istodobno je usporeno rasla i realna potrošnja države (1,3%). Kod bruto investicija u fiksni kapital, nakon snažnog rasta u prvoj polovini 2008., u razdoblju od srpnja do rujna zabilježen je skromniji godišnji rast (6,6%), što u većoj mjeri valja pripisati smanjenim ulaganjima u postrojenja i opremu. Treće tromjesečje 2008. obilježila je i slabija dinamika međunarodne razmjene, pri čemu se rast izvoza

robe i usluga usporio osjetno više nego rast njihova uvoza. Zanimljivo je spomenuti da je usporevanje ukupnog izvoza uvelike rezultat nepovoljnih promjena na strani izvoza usluga. S obzirom na navedeno u trećem je tromjesečju 2008. zabilježen visok negativan doprinos neto inozemne potražnje ukupnom gospodarskom rastu.

Promatrano prema proizvodnoj strani obračuna BDP-a, godišnji se rast realnog BDV-a gospodarstva u trećem tromjesečju 2008. usporio na 2,1%. To je u prvom redu rezultat godišnjeg smanjenja dodane vrijednosti u područjima djelatnosti industrija i trgovina. S druge strane, valja istaknuti nastavak razmjerno snažnog rasta BDV-a u područjima građevinarstvo te financijsko posredovanje, iako je i u njima bilo primjetno usporeno formiranje BDV-a u odnosu na prethodno tromjesečje.

Recentni realni pokazatelji gospodarske aktivnosti, dostupni na mjesečnoj razini, upućuju na daljnje usporevanje njezina rasta u četvrtom tromjesečju 2008. Tako su kod industrijske proizvodnje i realnog prometa od trgovine na malo

Slika 1.



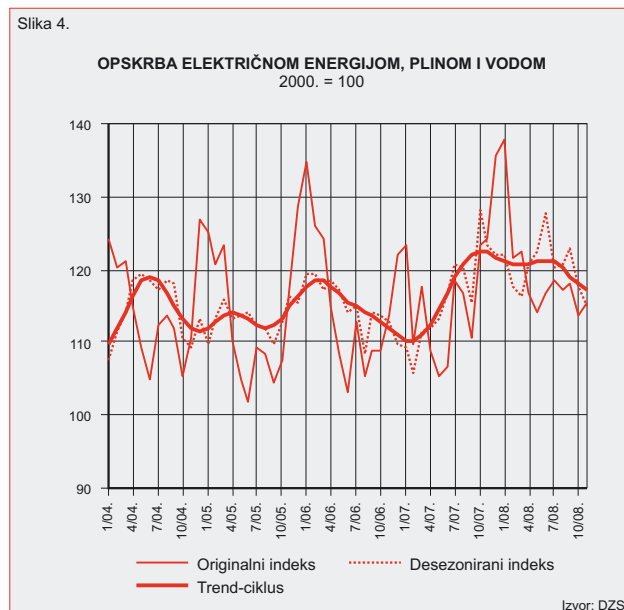
Slika 3.



Slika 2.



Slika 4.

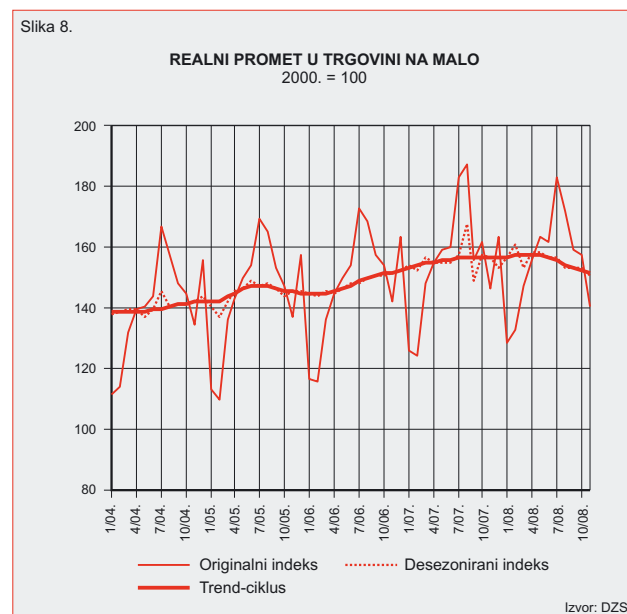
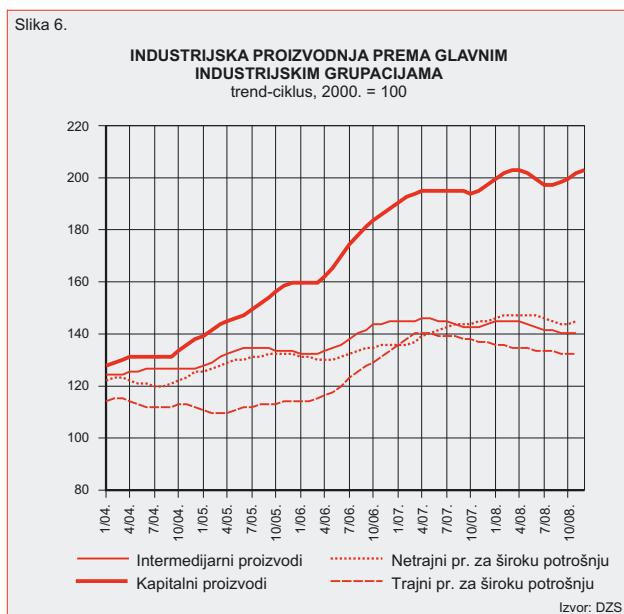
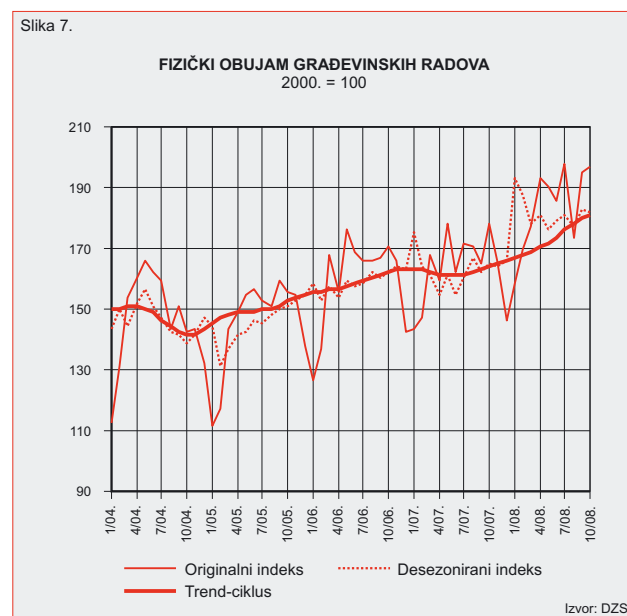
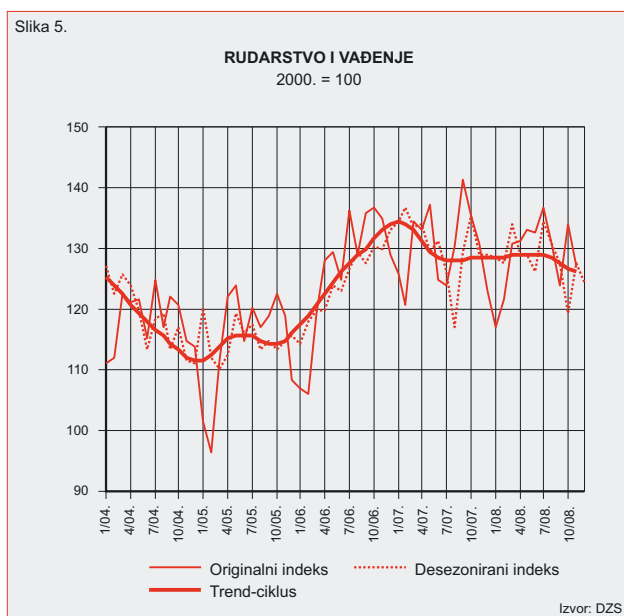


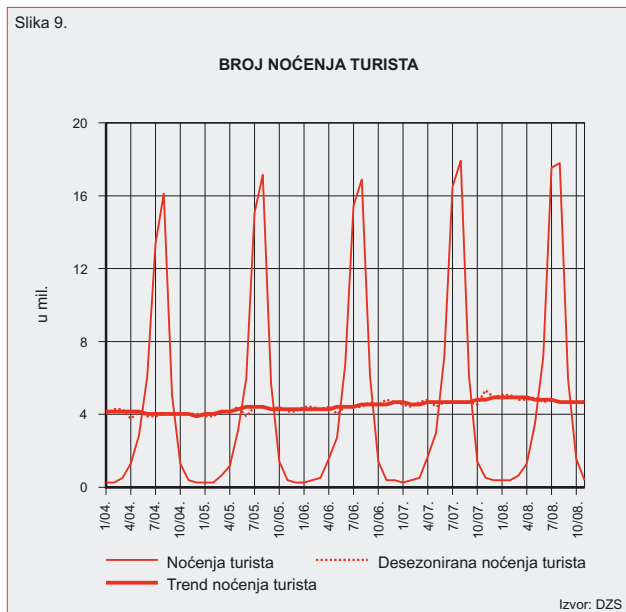
u prva dva mjeseca četvrtog tromjesečja 2008. zabilježene negativne prosječne godišnje stope promjene. Ista su kretanja vidljiva i kod broja evidentiranih noćenja turista. S druge strane, građevinska je aktivnost na početku četvrtog tromjesečja 2008. nastavila snažno rasti.

Prema sezonski i kalendarski prilagođenim podacima prosječna razina fizičkog obujma industrijske proizvodnje u razdoblju listopad-studen 2008. blago je smanjena u odnosu na treće tromjesečje. Istodobno je nastavljeno snažno kumuliranje zaliha gotovih proizvoda, što upućuje na daljnji pad ukupne potražnje za proizvodima industrije, a čemu je, čini se, pridonijelo slabljenje obiju njezinih sastavnica (domaće i inozemne potražnje). Što se tiče pojedinih kategorija dobara (GIG), smanjenje ukupne industrijske proizvodnje u listopadu i studenom 2008. posljedica je pada proizvodnje energije te netrajnih i trajnih dobara namijenjenih širokoj potrošnji. S druge strane, prosječna razina proizvodnje intermedijarnih dobara u promatranom je razdoblju blago porasla u odnosu na treće tromjesečje. Međutim, budući da su se istodobno

zalihe tih proizvoda snažno kumulirale, može se zaključiti da je potražnja za njima oslabjela. Kod kapitalnih dobara bilo je primjetno snažno intenziviranje proizvodnje, no dio novo-proizvedenih dobara također nije bio prodan na tržištu.

U prva dva mjeseca četvrtog tromjesečja 2008. obujam proizvodnje u prerađivačkoj industriji bio je za 0,2% manji nego u istom razdoblju prethodne godine. Najznačajnije negativne promjene zabilježene su kod djelatnosti proizvodnje hrane i pića te izdavačke i tiskarske djelatnosti. Nasuprot tome, najznatniji pozitivni doprinos proizvodnji ovog industrijskog područja u promatranom razdoblju dala je proizvodnja kemikalija i kemijskih proizvoda. U području opskrbe energentima u listopadu i studenom 2008. zabilježen je snažan godišnji pad proizvodnje, koji je podjednako rezultat smanjenja tekuće proizvodnje i nepovoljnoga baznog učinka. Takva se kretanja vjerojatno djelomice mogu objasniti toplijim vremenskih prilikama, koje su obilježile promatrane mjesece. Zbog negativnih kretanja u proizvodnji djelatnosti vađenja sirove nafte i zemnog plina, u području rudarstvo i





vađenje u promatranom je razdoblju također zabilježeno godišnje smanjenje proizvodnje.

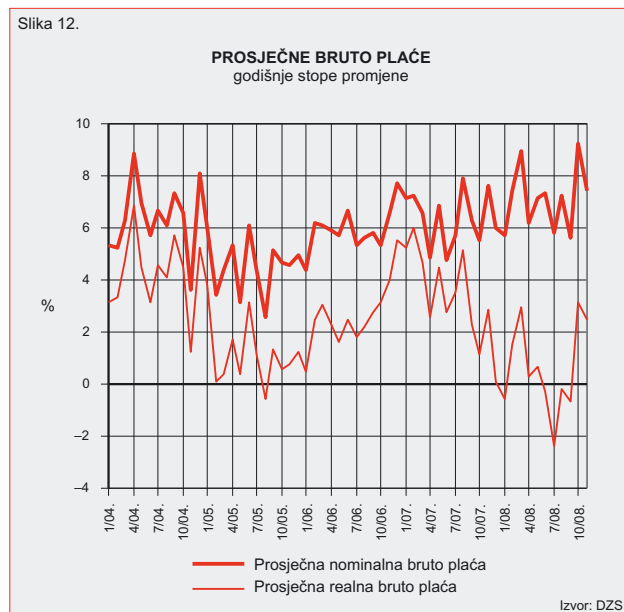
Krajem trećeg tromjesečja 2008. godine došlo je do porasta razine fizičkog obujma građevinskih radova u odnosu na prethodne mjeseci (prema desezoniranim podacima), a slična razina građevinske aktivnosti zabilježena je i u listopadu. Tako je njezina godišnja stopa rasta u tom mjesecu bila zamjetna: iznosila je 10,3%. Budući da je kretanje navješćujućih pokazatelja obujma građevinskih radova (izdana odobrenja za građenje i indeks vrijednosti novih narudžba) u prvoj polovini godine upućivalo na smanjivanje investicija u izgradnju novih objekata, čini se da je porast građevinske aktivnosti bio posljedica intenziviranja radova na objektima u izgradnji.

Prema sezonski prilagođenim vrijednostima prosječna razina realnog prometa od trgovine na malo u listopadu i studenome 2008. dodatno se smanjila u odnosu na treće tromjesečje. Pritom se njezina godišnja stopa promjene spustila na negativna 3,1%. Na takva je kretanja, čini se, ponajprije utjecao rastući pesimizam potrošača u kojem se, između ostalog, ogledaju i utjecaji globalne gospodarske krize. Glede trgovačkih struka, izgleda da je u prva dva mjeseca četvrtog tromjesečja 2008. realni promet u nespecijaliziranim prodavaonicama živežnih namirnica u usporedbi s istim razdobljem 2007. blago smanjen, a valja spomenuti i godišnji pad prodaje odjeće, obuće i namještaja.

U prva dva mjeseca četvrtog tromjesečja 2008. broj evidentiranih noćenja turista smanjen je za 0,5% u odnosu na isto razdoblje prethodne godine. Pritom je to u cijelosti rezultat manjeg broja noćenja stranih gostiju, što je u skladu s nepovoljnim gospodarskim prilikama koje prevladavaju na glavnim emitivnim tržištima domaćeg turizma.

## Zaposlenost i plaće

Na kraju studenoga 2008. u evidenciji nezaposlenih HZZ-a bila je registrirana 233.661 nezaposlena osoba, što je za 5160 ili 2,3% više nego na kraju listopada. Pritom je tijekom studenoga došlo do smanjenja broja novoprijavljenih



osoba u evidenciju, ali i do smanjenja odljeva iz evidencije, koji uključuje zaposlene iz evidencije i brisane iz evidencije zbog drugih razloga osim zapošljavanja. Iako se broj nezaposlenih povećao treći mjesec uzastopce, promatra li se na godišnjoj razini, u studenome je registrirana nezaposlenost smanjena za 19,5 tisuća ili 7,7%.

Usporedno s povećanjem registrirane nezaposlenosti uočljivo je, u odnosu na mjesec prije, smanjenje broja zaposlenih osoba, kojih je prema privremenim podacima DZS-a na kraju studenoga bilo 1.530.428. Kretanje broja zaposlenih na mjesečnoj razini odrazilo se na godišnju dinamiku te je nastavljeno usporavanje rasta zaposlenosti vidljivo od polovine 2008. (godišnji rast zaposlenosti u studenome iznosio je samo 0,3%). Valja napomenuti da privremeni podaci DZS-a u pravilu podcjenjuju broj zaposlenih osoba te će spomenuta stopa biti korigirana i zbog toga vjerojatno viša. Ipak, da se rast zaposlenosti usporio, potvrđuju i podaci o broju osiguranika HZMO-a, koji nisu podložni reviziji, a čiji je godišnji rast u studenome iznosio 1,7%.

Opisana kretanja rezultirala su mjesečnim povećanjem stope registrirane nezaposlenosti na kraju studenoga na 13,2%. Ipak, u usporedbi s istim mjesecom prethodne godine stopa je smanjena za 1 postotni bod. Povoljna godišnja kretanja administrativne stope nezaposlenosti zabilježena tijekom cijele 2008. potvrđuju i posljednji rezultati Ankete o radnoj snazi. Tako je anketna stopa nezaposlenosti u drugom tromjesečju 2008. godine iznosila 7,9%, što je za 1,2 postotna boda manje nego u istom tromjesečju 2007.

Godišnji rast nominalnih plaća isplaćenih u studenome usporio se u odnosu na mjesec prije, no njihova je dinamika i dalje ostala snažna. Prosječna nominalna bruto plaća tako je imala godišnju stopu rasta od 7,4%, dok je prosječna nominalna neto plaća uvećana za 8,0%. Budući da je usporavanje rasta nominalnih plaća bilo snažnije od usporavanja godišnje stope inflacije mjerene indeksom potrošačkih cijena, u studenome je zabilježeno i usporavanje rasta realnih bruto i neto plaća.

## Cijene

Ukupni indeks potrošačkih cijena smanjio se u studenome za 0,1%, a u prosincu za 0,6% u odnosu na prethodni mjesec. Godišnja stopa inflacije potrošačkih cijena pritom je pala s 5,9% u listopadu na 4,7% u studenome i na 2,9% u prosincu. Time se nastavio trend usporavanja godišnje stope inflacije potrošačkih cijena, koji je vidljiv od kolovoza 2008. Godišnja stopa inflacije na kraju 2008. bila je upola niža od one na kraju 2007., kad je iznosila 5,8%. Međutim, prosječna godišnja stopa inflacije potrošačkih cijena povećala se s 2,9% u 2007. na 6,1% u 2008.

Pad agregatne razine potrošačkih cijena u studenome u odnosu na listopad najvećim je dijelom bio posljedica smanjenja cijena naftnih derivata, a manjim dijelom posljedica pojeftinjenja povrća i voća. Doprinos spomenutih pojeftinjenja padu ukupnoga mjesečnog indeksa potrošačkih cijena u studenome umanjio je sezonski rast cijena zagrijavanja stana te cijena odjeće i obuće. Na mjesečni pad potrošačkih cijena u prosincu najviše je utjecao pad cijena naftnih derivata i

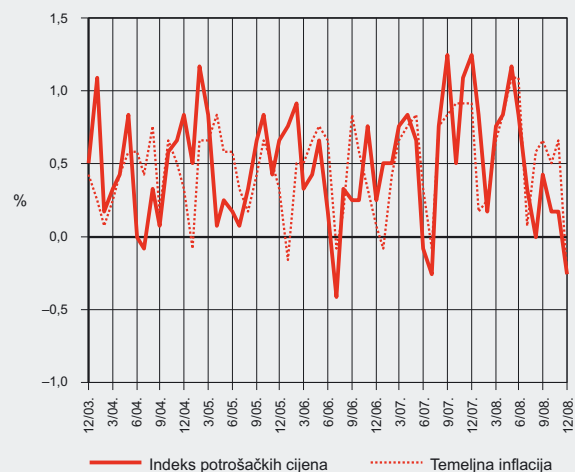
Indeks potrošačkih cijena, godišnje stope promjene

	Ponder 08.	X.08.	XI.08.	XII.08.
Ukupno	100,0	5,9	4,7	2,9
Prehrana i bezalkoholna pića	31,8	9,0	6,9	4,8
Alkoholna pića i duhan	5,5	4,3	4,1	1,8
Odjeća i obuća	8,4	2,3	3,8	-1,1
Stanovanje, voda, energ., plin i dr. goriva	14,2	8,3	8,6	6,5
Pokuštvo, oprema za kuću i red. održav.	5,3	5,2	5,0	4,6
Zdravstvo	2,8	7,7	7,6	7,6
Promet	11,4	3,4	-2,4	-5,5
Komunikacije	4,2	-1,7	-1,7	-1,8
Rekreacija i kultura	6,1	1,9	1,8	1,7
Obrazovanje	1,0	2,1	2,9	2,9
Ugostiteljske usluge	3,5	6,9	6,8	7,0
Ostala dobra i usluge	5,8	4,4	4,7	4,7
Dobra	76,9	6,4	4,6	2,4
Usluge	23,1	4,3	5,1	4,3

Izvor: DZS

Slika 13.

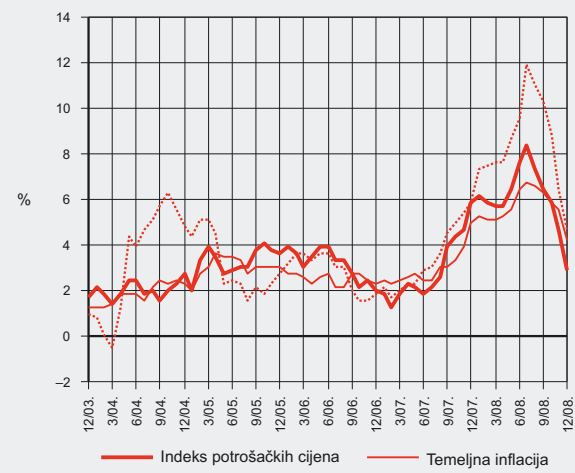
INDEKS POTROŠAČKIH CIJENA I TEMELJNA INFLACIJA  
mjesečne stope promjene



Izvor: DZS

Slika 14.

INDEKS POTROŠAČKIH CIJENA, TEMELJNA INFLACIJA I  
CIJENE INDUSTRIJSKIH PROIZVODA PRI PROIZVOĐAČIMA  
godišnje stope promjene



Izvor: DZS

sezonsko sniženje cijena odjeće i obuće, koje je bilo znatno izrazitije nego proteklih godina.

Mjesečni pad maloprodajnih cijena naftnih derivata na domaćem tržištu od prosječno 9,6% u studenome i 9,9% u prosincu prouzročena je padom cijena sirove nafte na svjetskom tržištu. Prosječna cijena barela sirove nafte u prosincu je iznosila 41,3 USD, što je za 43,1% niža cijena od one u listopadu. Padu cijena sirove nafte na svjetskom tržištu pridonijeli su pad potražnje za naftnim derivatima zbog slabljenja svjetskoga gospodarskog rasta i očekivanja daljnjeg slabljenja potražnje za sirovom naftom tijekom prve polovine 2009. godine.

Temeljni indeks potrošačkih cijena u studenome se povećao za 0,5%, dok se u prosincu smanjio za 0,6% u odnosu na prethodni mjesec. Posljedica je to spomenutoga sezonskoga kretanja cijena odjeće i obuće. Godišnja stopa temeljne inflacije pritom je pala s 5,9% u listopadu na 5,6% u studenome i na 4,2% u prosincu.

Ukupni indeks cijena industrijskih proizvoda pri proizvođačima smanjio se u studenome za 1,5%, a u prosincu za 1,3% u usporedbi s prethodnim mjesecom. Padu cijena pri proizvođačima u studenome i prosincu najviše je pridonio pad cijena energije i intermedijarnih proizvoda. Na smanjenje cijena energije utjecao je snažan pad proizvođačkih cijena naftnih derivata, dok su se u skupini intermedijarnih proizvoda najviše smanjile cijene u proizvodnji metala te proizvoda od gume i plastike. Takva su kretanja rezultat daljnjeg pada cijena sirovina na svjetskom tržištu. Godišnja stopa promjene cijena industrijskih proizvoda pri proizvođačima smanjila se s 8,8% u listopadu na 6,5% u studenome, a u prosincu na 4,7%. Prosječna godišnja stopa inflacije cijena pri proizvođačima porasla je s 3,4% u 2007. na 8,4% u 2008.

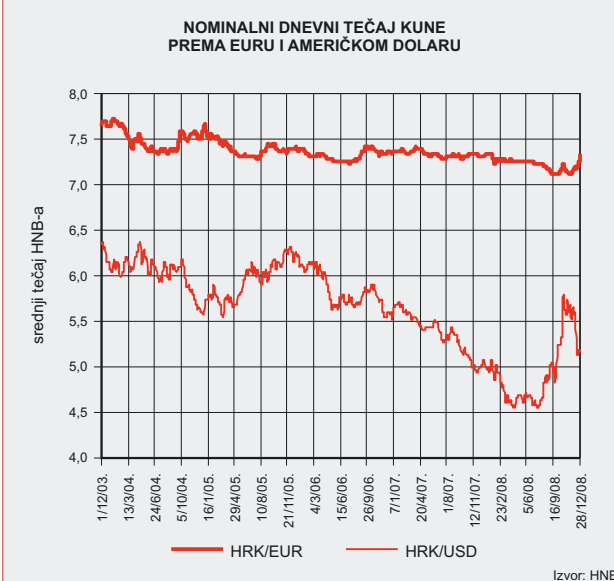
## Tečaj

Tijekom prosinca 2008. zabilježena je deprecijacija tečaja kune prema euru od 2,8%, s razine od 7,13 HRK/EUR 30. studenoga na 7,32 HRK/EUR 31. prosinca. Tečaj kune prema euru na kraju 2008. bio je neznatno niži od tečaja ostvarenog na kraju 2007., kad je iznosio 7,33 HRK/EUR.

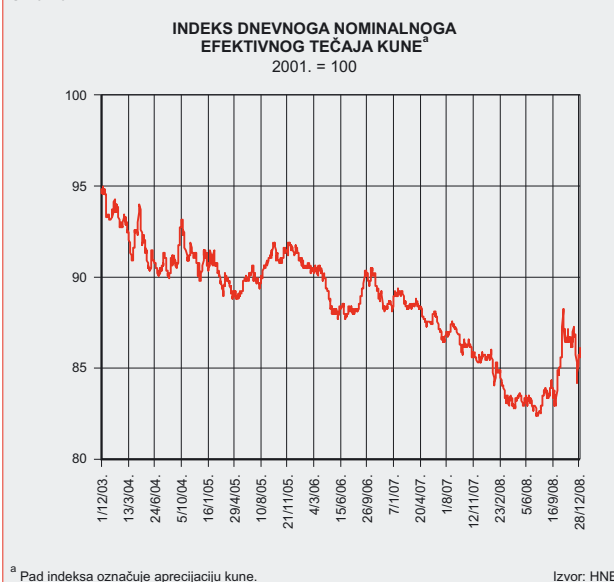
U prvih dvadeset dana prosinca 2008. tečaj kune prema euru bio je stabilan i 20. prosinca iznosio je 7,19 HRK/EUR, odnosno bio je za 0,8% viši od onoga ostvarenog na kraju studenoga. U posljednjoj dekadi prosinca došlo je do snažnijeg povećanja potražnje za devizama. To je dovelo do jačanja deprecijacijskih pritisaka na tečaj kune prema euru pa je HNB, nastojeći ublažiti intenzitet slabljenja kune prema euru, na samom početku 2009. donio odluku kojom se obračunati devizni dio obvezne pričuve koji se izvršava u kunama povećava s 50% na 75%.

Nakon aprecijacije u posljednjih pet mjeseci, tečaj američkog dolara prema euru u prosincu je deprecirao za 10,4%. Tome su pridonijeli nepovoljni gospodarski pokazatelji koji upućuju na zamjetno slabljenje gospodarske aktivnosti u SAD-u i spuštanje ključne kamatne stope u toj zemlji. U prosincu je američka središnja banka spustila ključnu kamatnu stopu za 0,75 – 1,0 postotni bod (na raspon od 0,0% do 0,25%), dok je ključna kamatna stopa u eurozoni smanjena

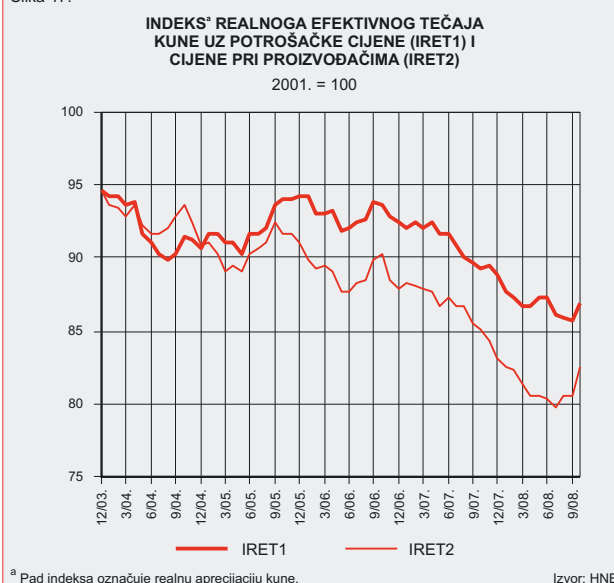
Slika 15.



Slika 16.



Slika 17.



za 0,75 postotnih bodova (na 2,5%). Kretanja na svjetskom deviznom tržištu utjecala su i na tečaj kune prema američkom dolaru, koji je tijekom prosinca aprecirao za 6,9%, s 5,54 HRK/USD 30. studenoga na 5,16 HRK/USD 31. prosinca.

Tijekom prosinca kuna je ojačala i prema funti sterlinga, i to za 12,3%, dok je prema švicarskom franku oslabjela za 6,8%. Uz deprecijaciju tečaja kune prema euru i aprecijaciju prema američkom dolaru, spomenuta su tečajna kretanja rezultirala aprecijacijom indeksa dnevnoga nominalnoga efektivnog tečaja kune za 0,1% (31. prosinca prema 30. studenoga).

Posljednji dostupni podaci upućuju na poboljšanje indikatora cjenovne konkurentnosti izvoza (listopad 2008. u usporedbi s rujnom). Dok je prosječni mjesečni indeks nominalnoga efektivnog tečaja kune deprecirao za 2,5%, indeks realnoga efektivnog tečaja kune deflaciran potrošačkim cijenama u listopadu je deprecirao za 2,4% u odnosu na prethodni mjesec. Istodobno je indeks realnoga efektivnog tečaja kune deflaciran proizvođačkim cijenama deprecirao za 1,4% zbog toga što je u listopadu mjesečni pad proizvođačkih cijena u SAD-u bio znatno veći od pada tih cijena u Hrvatskoj.

## Monetarna kretanja

Monetarna kretanja u studenome 2008. godine obilježilo je smanjenje neto inozemne aktive i neto domaće aktive, što je rezultiralo padom ukupnih likvidnih sredstava (M4).

Novčana masa (M1) u studenome se nastavila smanjivati, a to potvrđuje i kretanje desezonirane vrijednosti ovoga monetarnog agregata. Promatrano na godišnjoj razini, rast M1 tijekom 2008. kontinuirano se usporavao, a od listopada postao je negativan. Tako je na kraju studenoga novčana masa bila za 5,9% manja u odnosu na kraj istog mjeseca prethodne godine.

Na pad M1 najviše je utjecalo kretanje depozitnog novca. Stanje na žiroračunima i tekućim računima kod poslovnih banaka na kraju studenoga bilo je za 10,5% manje u uspored-

bi s istim mjesecom 2007., što je u najvećoj mjeri posljedica pada depozitnog novca poduzeća. Što se tiče druge komponente novčane mase, gotovog novca izvan banaka, njegov se rast usporio pa je na kraju studenoga iznosio 5,4%.

Kunski nemonetarni depoziti smanjili su se u studenome za 1,8 mlrd. kuna. To je gotovo u potpunosti bilo posljedica povlačenja oročenih kunskih depozita obveznih mirovinskih fondova radi kupnje trezorskih zapisa MF-a. Takva kretanja utjecala su i na godišnju stopu promjene ukupnih kunskih depozita, koja je na kraju studenoga 2008. bila negativna i iznosila je -1,6%.

Devizni su se depoziti također smanjili u studenome, no njihovo smanjenje bilo je umjerenije. Ako se isključi utjecaj promjene tečaja, pad deviznih depozita zabilježen je kod poduzeća i nebankarskih financijskih institucija, dok su devizni depoziti ostalih sektora stagnirali. Na godišnjoj razini rast ukupnih deviznih depozita blago se usporio te je na kraju studenoga iznosio 12,4%.

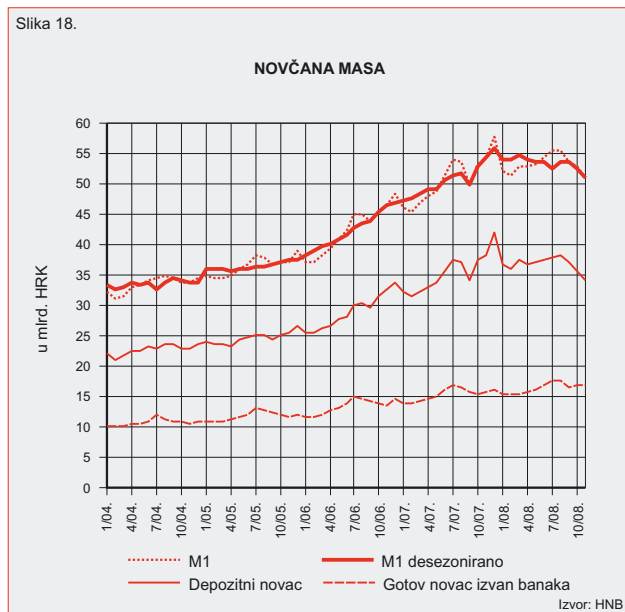
Opisano smanjenje novčane mase i kvazinovca rezultiralo je snažnim padom ukupnih likvidnih sredstava. Godišnja stopa rasta M4 dodatno se smanjila pa je na kraju studenoga iznosila 5,0%. Uzme li se u obzir da je i godišnja stopa inflacije bila na približno istoj razini, ukupna likvidna sredstva na godišnjoj razini realno su stagnirala.

Nakon stagnacije tijekom listopada u studenome je, ako se isključi utjecaj tečaja, zabilježen rast plasmana banaka nebankarskom sektoru. Taj je rast bio snažniji nego u prethodnom dijelu godine i na mjesečnoj razini iznosio je približno 1,0%. Godišnja stopa rasta plasmana nebankarskom sektoru blago se povećala: na kraju studenoga iznosila je 11,7%.

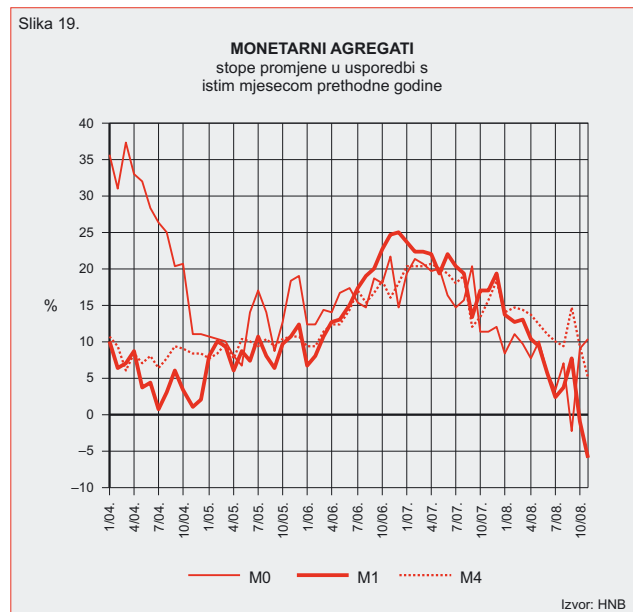
Na razini cijeloga bankovnog sustava u prvih jedanaest mjeseci 2008. ostvaren je rast plasmana od 8,4%, što je ispod ograničenja propisanog Odlukom o upisu obveznih blagajničkih zapisa, koje za prvih jedanaest mjeseci iznosi 11%. Promatrano po bankama, upis blagajničkih zapisa u prosincu zbog prekomjernog rasta bio je neznatan i zabilježen je samo kod dvije poslovne banke.

Rast plasmana banaka u studenome u potpunosti se odnosio na sektor poduzeća. Intenzivnije kreditiranje tog sektora

Slika 18.



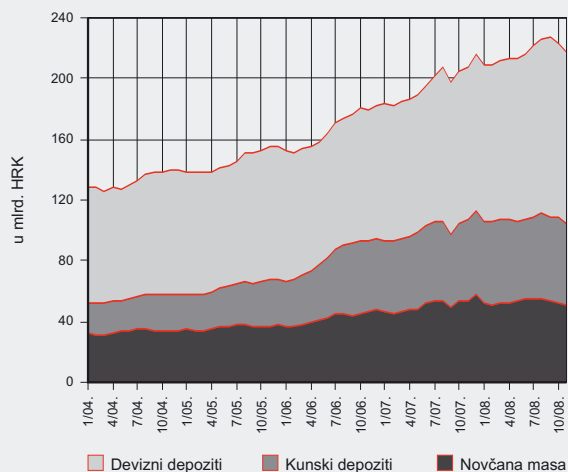
Slika 19.





Slika 20.

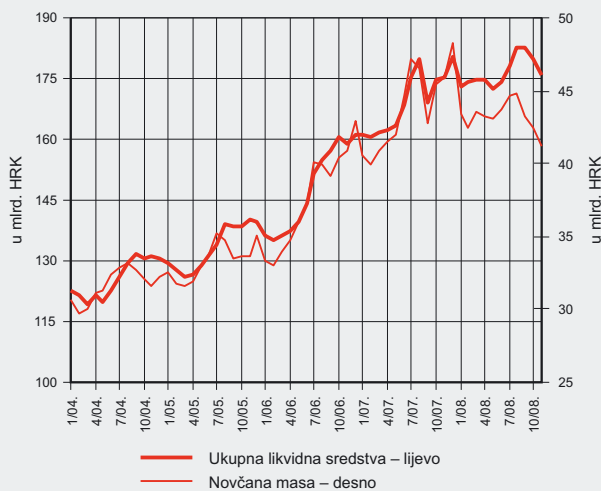
**MONETARNI AGREGAT M4**



Izvor: HNB

Slika 23.

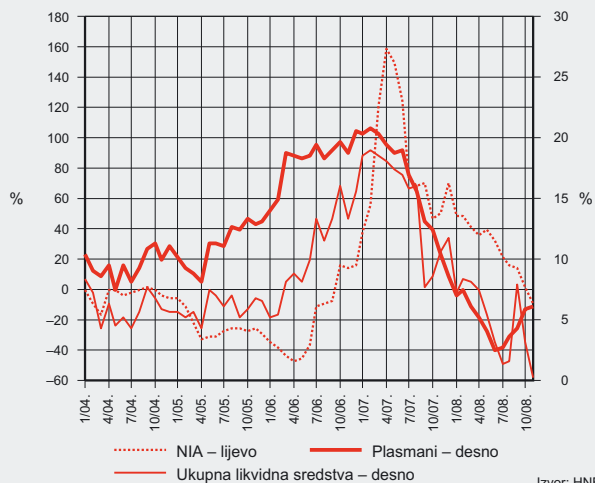
**REALNI NOVAC**  
deflacioniran indeksom potrošačkih cijena, 2001. = 100



Izvor: HNB

Slika 21.

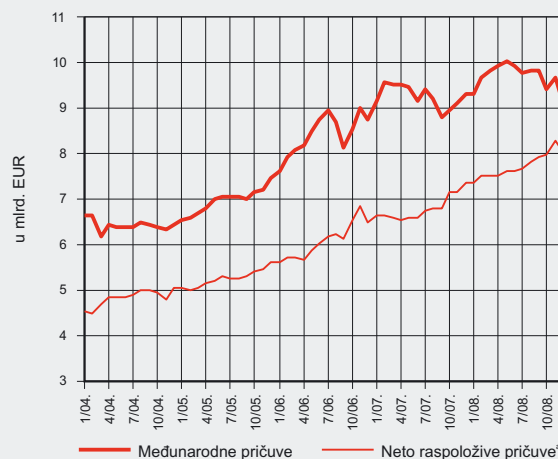
**NETO INOZEMNA AKTIVA, UKUPNA LIKVIDNA SREDSTVA I PLASMANI BANAKA PRIVATNOM SEKTORU**  
stope promjene realne vrijednosti u usporedbi s istim mjesecom prethodne godine



Izvor: HNB

Slika 24.

**MEĐUNARODNE PRIČUVE HRVATSKE NARODNE BANKE**  
tekući tečaj

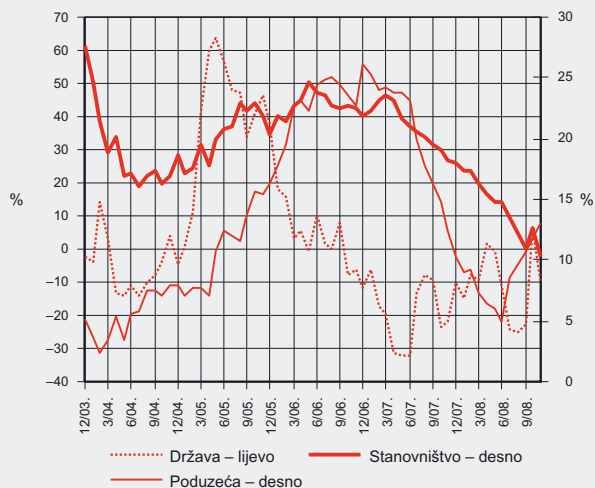


<sup>a</sup> NRP = Međunarodne pričuve – inozemna pasiva – devizni blagajnički zapisi – devizni dio obvezne pričuve – devizni depoziti države

Izvor: HNB

Slika 22.

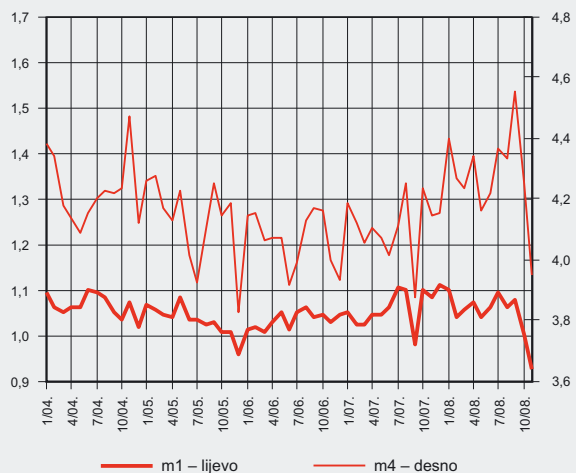
**KREDITI STANOVNIŠTVU I PODUZEĆIMA I NETO POTRAŽIVANJA OD DRŽAVE**  
stope promjene u usporedbi s istim mjesecom prethodne godine



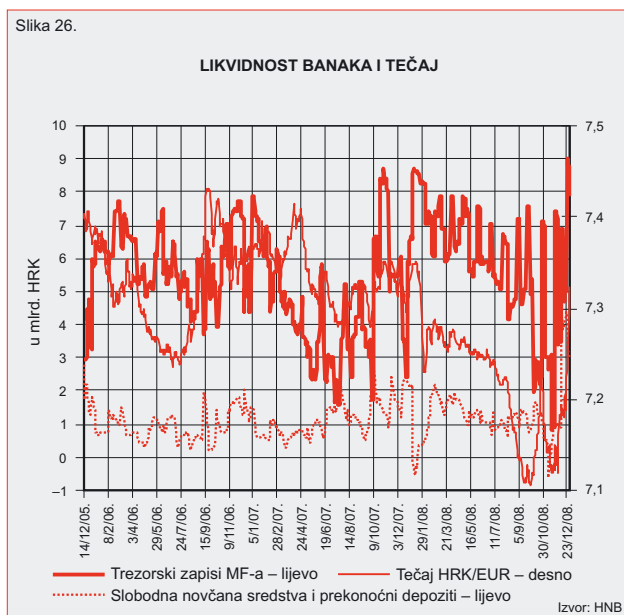
Izvor: HNB

Slika 25.

**MONETARNI MULTIPLIKATORI**  
 $m1 = M1/M0$  i  $m4 = M4/M0$



Izvor: HNB



pokazatelj je jačanja njihove potražnje za kreditima kod domaćih poslovnih banaka zbog slabije dostupnosti inozemnih izvora financiranja. Tako se godišnja stopa rasta plasmana poduzećima nastavila povećavati pa je na kraju studenoga dosegla 13,1%. Krediti banaka odobreni stanovništvu u studenome su gotovo stagnirali, pri čemu se godišnja stopa rasta tih kredita nastavila smanjivati – na kraju studenoga iznosila je 10,2%.

Potraživanja banaka od središnje države u studenome su se blago povećala. U istom razdoblju zabilježeno je snažno povećanje depozita države kod banaka jer je sredstva prikupljena na aukciji trezorskih zapisa država privremeno depozirala kod poslovnih banaka. Tako je u studenome zabilježen pad neto plasmana banaka središnjoj državi od gotovo 2,1 mlrd. kuna.

Poslovne su banke tijekom studenoga povećale svoje obveze prema inozemstvu i djelomično smanjile svoju inozemnu aktivu, što je rezultiralo smanjenjem neto inozemne aktive poslovnih banaka približno za 6,3 mlrd. kuna. Tako snažan priljev financijskih sredstava potvrđuje kako domaće poslovne banke i u uvjetima krize na svjetskom financijskom tržištu imaju pristup potrebnom kapitalu iz inozemstva. Najveći dio tih sredstava odnosio se na primljene depozite i kredite od većinskoga stranog vlasnika.

Spustivši stopu obvezne pričuve sa 17% na 14% u prosincu 2008., središnja je banka ublažila nestabilnosti na novčanom tržištu te je olakšala potrebe financiranja domaćih sektora u vrijeme otežanog pristupa kapitalu na svjetskom financijskom tržištu. Kretanje tečaja kune bilo je stabilno sve do posljednje dekade u mjesecu, kad su zabilježeni snažni deprecijacijski pritisci. Radi ograničavanja tih pritisaka Savjet HNB-a donio je početkom 2009. odluku o povećanju postotka devizne obvezne pričuve koja se izvršava u kunama s 50% na 75%.

Redovite obratne repo aukcije u prosincu HNB je održavao isključivo uz fiksnu stopu od 6%, što je zajedno sa spomenutim spuštanjem stope obvezne pričuve povoljno utjecalo na kamatne stope na tržištu novca. Kako se pri obračunu obvezne pričuve oslobodilo 8,5 mlrd. kuna, prosječan promet

na repo operacijama znatno se smanjio, pri čemu na posljednje dvije aukcije nije bilo plasiranih sredstava – 24. prosinca odbijene su sve ponude banaka, a zadnje srijede u godini aukcija nije ni održana.

Iznimno visoka razina slobodnih novčanih sredstava pogodovala je pojačanom financiranju središnje države na domaćem tržištu, što se očitovalo u velikom obujmu izdanih trezorskih zapisa MF-a. Budući da su većinu trezorskih zapisa upisale poslovne banke, HNB je 17. prosinca izmjenama odluka o uvjetima za odobrenje unutardnevnoga odnosno lombardnoga kredita smanjio postotak nominalne vrijednosti kolateralu (trezorskih zapisa) na temelju koje se odobravaju ti krediti, s 90% na 50%. Na taj je način sužen prostor za korištenje kredita kojima banke mogu praktički automatski raspolagati, a HNB-u je olakšano upravljanje likvidnošću i održavanje stabilnosti novčanog i deviznog tržišta.

Primarni novac (M0) smanjio se u prosincu prvenstveno zbog pada izdvojene kunske obvezne pričuve i računa za namiru banaka, dok je za gotov novac izvan banaka zabilježen uobičajen sezonski rast. Na kraju 2008. M0 iznosio je 49,7 mlrd. kuna, što je za 4,2% manje u odnosu na kraj prethodne godine.

U prosincu je zabilježen pad bruto međunarodnih pričuva, na što je utjecalo smanjenje devizne obvezne pričuve (302 mil. EUR), kao i dospijeće ugovora o razmjeni u iznosu od 150 mil. EUR (devizni *swap*). Na kraju prosinca bruto pričuve iznosile su 9,1 mlrd. EUR, odnosno za 190 mil. EUR manje nego na kraju 2007. Smanjenju bruto pričuva na godišnjoj razini pridonijelo je prije svega ukidanje granične obvezne pričuve i smanjenje devizne obvezne pričuve. Za razliku od bruto pričuva, neto raspoložive međunarodne pričuve u 2008. su porasle, za iznos od 668 mil. EUR, čime su na kraju prosinca doseglye 8,0 mlrd. EUR.

## Tržište novca i kamatne stope

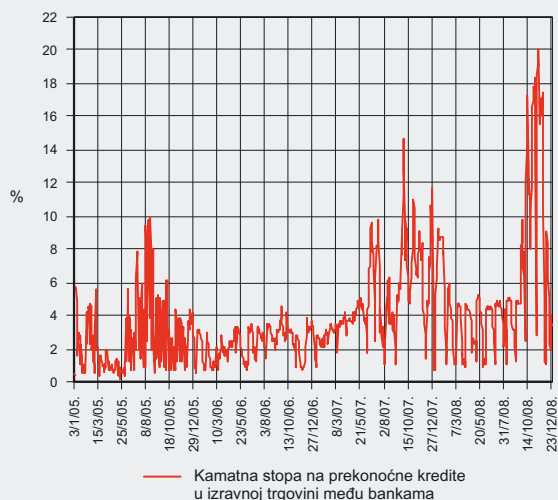
Prosinac 2008. obilježila je vrlo dobra likvidnost domaćega financijskog sustava i posljedično znatno smanjenje kamatnih stopa na novčanom tržištu s visokih razina u studenome. Takva kretanja rezultat su smanjenja stope obvezne pričuve banaka kod HNB-a sa 17% na 14%. Povoljnu likvidnost nisu ugrozili ni pojačani sezonski pritisci zbog velike blagdanske potrošnje, kao ni zaduživanje države na domaćem tržištu. Središnja je banka u promatranom razdoblju kunsjoj likvidnosti sustava pridonosila obratnim repo aukcijama na kojima su sredstva plasirana uz fiksnu kamatnu stopu (do tada kamatna stopa nije bila fiksna), lombardnim kreditima i deviznim transakcijama s državom.

Prosječan dnevni promet prekonoćnim kreditima u izravnoj međubankovnoj trgovini smanjio se s 875,1 mil. kuna u studenome na 543,5 mil. kuna u prosincu. Vagana kamatna stopa na te kredite istodobno se smanjila s visoke razine od 16,10% zabilježene u studenome na 5,77% u prosincu.

Tijekom prosinca održane su tri aukcije trezorskih zapisa, na kojima je potražnja bila veća od planiranih iznosa emisija. Najveći dio potražnje uobičajeno je bio usmjeren na

Slika 27.

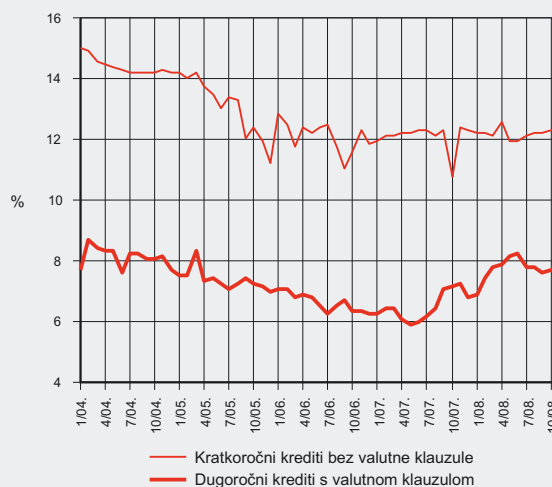
**PROSJEČNA KAMATNA STOPA NA NOVČANOM TRŽIŠTU**  
dnevni podaci, na godišnjoj razini



Izvor: HNB

Slika 30.

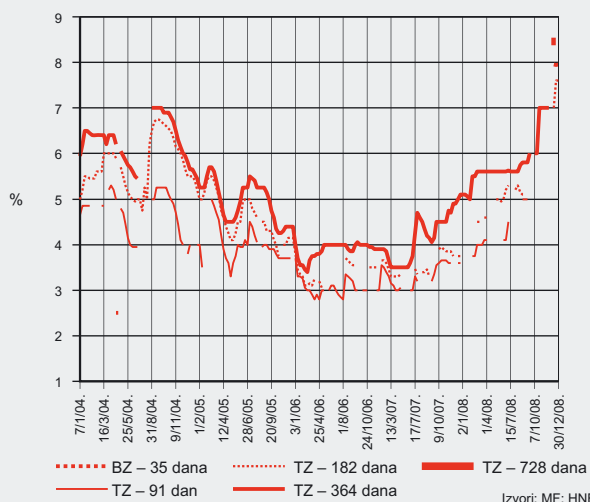
**PROSJEČNE KAMATNE STOPE POSLOVNIH BANAKA NA KUNSKE KREDITE STANOVNIŠTVU**  
na godišnjoj razini



Izvor: HNB

Slika 28.

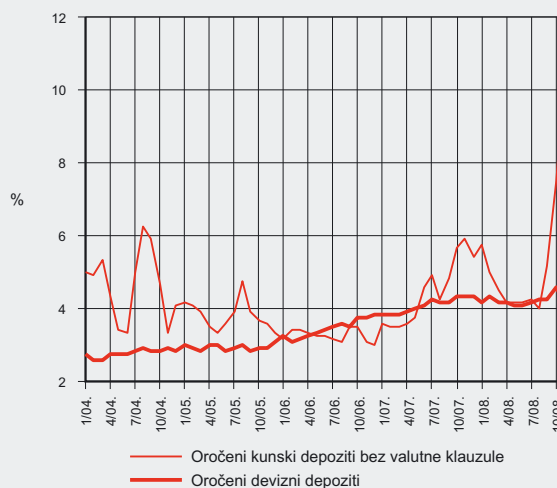
**KAMATNE STOPE NA KUNSKE BLAGAJNIČKE ZAPISE HNB-a I TREZORSKE ZAPISE MF-a**  
na dan aukcije



Izvori: MF, HNB

Slika 31.

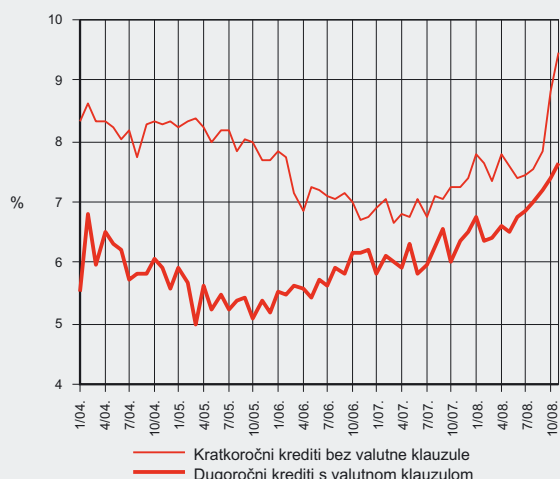
**PROSJEČNE KAMATNE STOPE POSLOVNIH BANAKA NA DEPOZITE**  
na godišnjoj razini



Izvor: HNB

Slika 29.

**PROSJEČNE KAMATNE STOPE POSLOVNIH BANAKA NA KUNSKE KREDITE TRGOVAČKIM DRUŠTVIMA**  
na godišnjoj razini

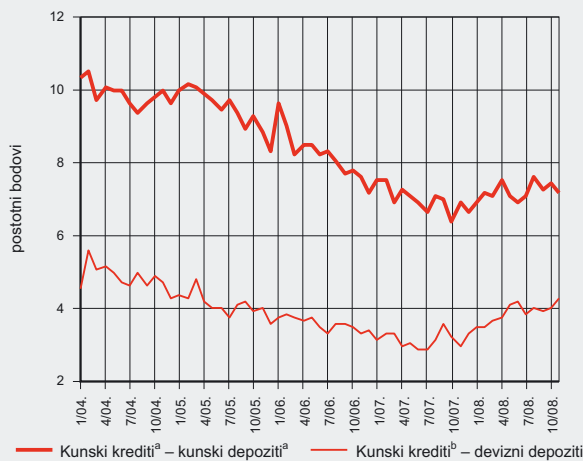


Napomena: Vidi metodološka objašnjenja uz Tablicu G1 Statističkog pregleda.

Izvor: HNB

Slika 32.

**RAZLIKA IZMEĐU KAMATNIH STOPA NA KREDITE I DEPOZITE**



Napomena: Razlika je izračunata kao razlika između prosječnih kamatnih stopa na kredite i depozite. Vidi metodološka objašnjenja uz Tablicu G1 Statističkog pregleda.

<sup>a</sup> Bez valutne klauzule; <sup>b</sup> S valutnom klauzulom

Izvor: HNB

jednogodišnje trezorske zapise, čija se vagana kamatna stopa povećala sa 7,00% u studenome na 7,95% u prosincu, što je njezina najviša razina zabilježena dosad. Nakon što u studenome trezorski zapisi s rokom dospijeca od 182 dana nisu bili upisivani, u prosincu je vagana kamatna stopa na te zapise također porasla na 7,45%. Već drugi mjesec zaredom ulagači nisu pokazali zanimanje za trezorske zapise s najkraćim rokom dospijeca. Uz uobičajena izdanja sredinom prosinca izdan je i jednogodišnji eurski trezorski zapis u vrijednosti od 296,3 mil. EUR i uz prinosa od 7,95%. Povećana potražnja ulagača omogućila je znatan porast stanja ukupno upisanih trezorskih zapisa, i to s 12,1 mlrd. kuna krajem studenoga na 15,2 mlrd. kuna potkraj prosinca 2008.

Osim što se nastavila tendencija rasta aktivnih kamatnih stopa banaka na dugoročne kredite, tijekom studenoga 2008. porasle su i kamatne stope na kratkoročne kredite. Pritom je rast kamatnih stopa na kredite odobrene poduzećima bio izraženiji od onih na kredite stanovništvu. Istodobno su snažno porasle pasivne kamatne stope na pojedine oročene depozite bez valutne klauzule, a malo su se smanjile kamatne stope na oročene devizne depozite.

Glavni uzrok rasta vagane kamatne stope na dugoročne kredite i dalje su krediti odobreni poduzećima. Tako je vagana kamatna stopa na dugoročne kredite poduzećima s valutnom klauzulom porasla sa 7,40% u listopadu na 7,65% u studenome. U istom je razdoblju blaže porasla vagana kamatna stopa na dugoročne kredite stanovništvu s valutnom klauzulom, te je u studenome iznosila 7,88%, što je za 14 baznih bodova više nego u listopadu.

Vagana kamatna stopa na kratkoročne kredite stanovništvu bez valutne klauzule, koja je već dvije godine razmjerno stabilna, s malim oscilacijama oko prosjeka, u studenome je blago porasla, na 12,41%. Osjetnim porastom kamatnih stopa na najzastupljeniju potkategoriju, okvirne kredite intenziviran je rast vagane kamatne stope na kratkoročne kredite poduzećima bez valutne klauzule. Dosegnuvši 9,45% u studenome, ta se kamatna stopa vratila na razinu s početka 2001. godine.

Vagana kamatna stopa na oročene kunske depozite bez valutne klauzule naglo je skočila: sa 7,52% u listopadu na 10,24% u studenome. Njezin porast rezultat je snažnog rasta kamatne stope na najzastupljenije kunske depozite poduzeća, one oročene do mjesec dana, koji su čvrsto povezani s kretanjem kamatnih stopa na tržištu novca. Nasuprot tome, smanjena je vagana kamatna stopa na oročene devizne depozite, s 4,54% u listopadu na 4,16% u studenome.

Nakon što je krajem 2007. prekinut višegodišnji trend smanjivanja razlika između kamatnih stopa na usporedive kredite i depozite, nastavak tendencije njihova rasta uglavnom je uslijedio i u studenome. Zbog opisanih kretanja razlika između vagane kamatne stope na kunske kredite s valutnom klauzulom i vagane kamatne stope na devizne depozite u studenome je dosegla 4,25 postotnih bodova. Razlika između vagane kamatne stope na kunske kredite bez valutne klauzule i vagane kamatne stope na ukupne kunske depozite bez valutne klauzule (sadrže oročene depozite, na koje je kamatna stopa iznimno porasla, te depozite po viđenju) smanjena je sa 7,42 postotnih bodova u listopadu na 7,19 postotnih bodova u studenome.

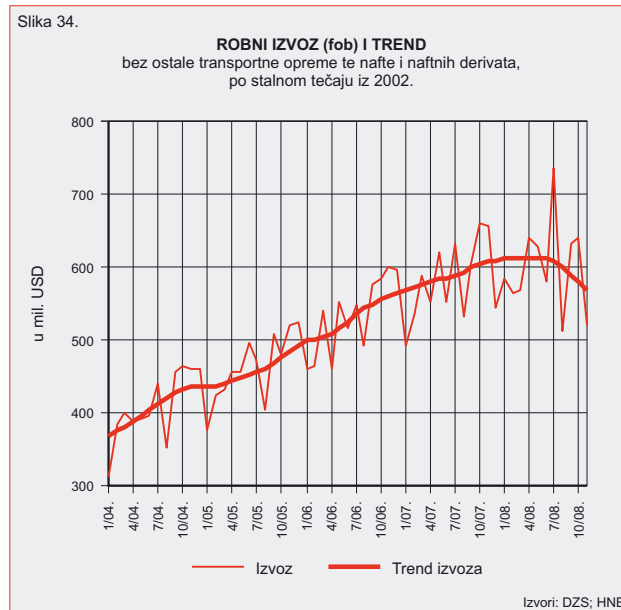
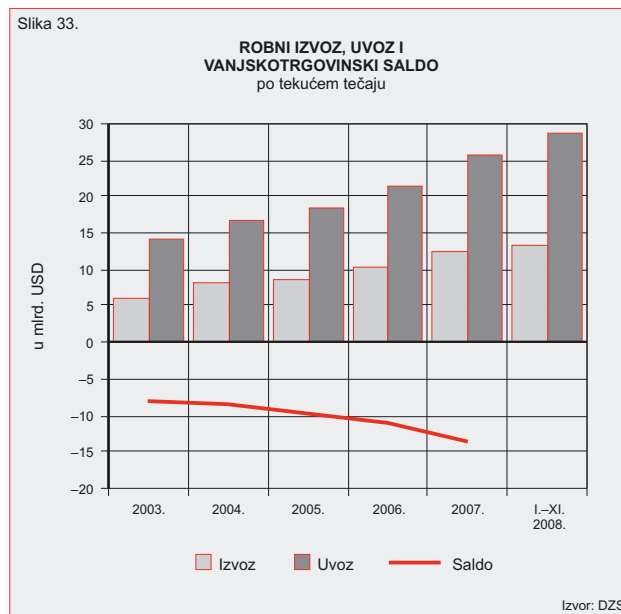
## Robna razmjena

Privremeni podaci DZS-a pokazuju da je u prvih jedanaest mjeseci 2008. ukupan robni izvoz iznosio 8,9 mlrd. EUR (13,2 mlrd. USD), dok je vrijednost uvezene robe dosegla 19,3 mlrd. EUR (28,8 mlrd. USD). Time je u robnoj razmjeni s inozemstvom ostvaren manjak od 10,5 mlrd. EUR (15,6 mlrd. USD), što na godišnjoj razini čini rast od 15,6% (26,1% izraženo u američkim dolarima). U promatranom

Platna bilanca (preliminarni podaci), u mil. EUR

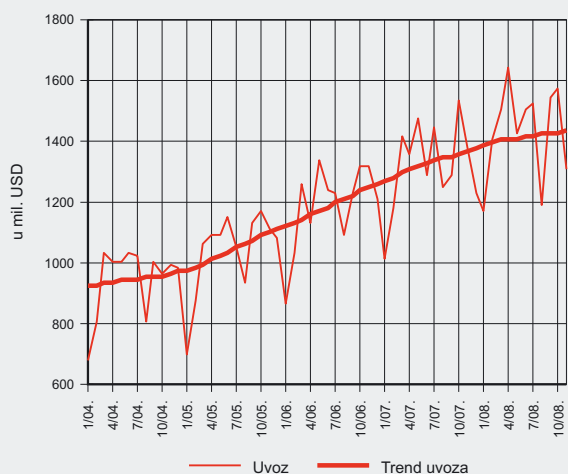
	I.–IX.07.	I.–IX.08.	Indeksi I.–IX.08./I.–IX.07.
Tekuće transakcije	-1.320,8	-2.485,6	188,2
Kapitalne i financijske transakcije (bez pričuva)	3.038,6	4.205,6	138,4
Međunarodne pričuve HNB-a	-161,8	-408,7	252,5
Neto pogreške i propusti	-1.556,0	-1.311,4	84,3

Izvor: HNB



Slika 35.

**ROBNI UVOZ (cif) I TREND**  
bez ostale transportne opreme te nafte i naftnih derivata,  
po stalnom tečaju iz 2002.



Izvori: DZS; HNB

razdoblju zabilježeno je i pogoršanje pokazatelja pokrivenosti uvoza izvozom, koji se, zato što je rast uvoza bio brži od rasta izvoza, smanjio s 47,7% na 45,8%.

Kretanja robne razmjene u razdoblju od siječnja do studenoga 2008., izražene u američkim dolarima prema stalnom tečaju, obilježena su blagim ubrzanjem godišnjeg rasta uvoza i istodobnim primjetnim usporavanjem rasta izvoza u odnosu na isto razdoblje prethodne godine (s 13,8% na 9,1%). Takve je rezultate robnog izvoza u prvom redu prouzročio pad izvoza odsjeka SMTK žitarice i proizvodi od žitarica te razni gotovi proizvodi, ali i usporavanje izvoza pokućstva i dijelova pokućstva te industrijskih strojeva za opću uporabu. S druge strane, pozitivan doprinos povećavanju izvoza davao je ubrzani rast vrijednosti izvoza ostale transportne opreme (većinom brodova) i energenata, posebice zemnog i industrijskog plina. Ako se isključi utjecaj tih dvaju odsjeka, rast izvoza mnogo se izrazitije usporio, i to s 14,3% u prvih jedanaest mjeseci 2007. na tek 3,9% u istom razdoblju 2008.

Za razliku od robnog izvoza, godišnji rast robnog uvoza (izraženog u američkim dolarima prema stalnom tečaju) u prvih jedanaest mjeseci 2008. dosegao je 15,1%, što je za 1,8 postotnih bodova više nego u istom razdoblju 2007. Brži rast ukupnog uvoza rezultat je ponajprije ubrzanja rasta uvoza nafte i naftnih derivata potaknutog rastom cijena sirove nafte na svjetskom tržištu, ali i rasta uvoza ostale transportne opreme te zemnog i industrijskog plina. Izuzmu li se iz podataka spomenuta tri odsjeka, stopa rasta uvoza znatno je niža i iznosi 6,6%, odnosno upola manje nego u istom razdoblju 2007. Takvo ublažavanje rasta uvoza posljedica je znatno sporijeg rasta uvoza raznih gotovih proizvoda, cestovnih vozila i odjeće. Nasuprot tome, bilježi se ubrzanje uvoza sirovih gnojiva i minerala, specijalnih strojeva za pojedine industrijske grane i električne energije. Uvoz kapitalnih dobara (strojeva i transportnih uređaja, isključujući ostalu transportnu opremu i cestovna vozila) bio je upola sporiji u usporedbi s istim razdobljem prethodne godine te je na godišnjoj razini iznosio tek 5,6%.

## Inozemni dug

Bruto inozemni dug povećao se tijekom prvih jedanaest mjeseci 2008. za 5,1 mlrd. EUR i na kraju studenoga dosegao je 38,3 mlrd. EUR. Time se njegov rast u odnosu na isto razdoblje prethodne godine ubrzao s 10,1% na 15,3%. U promatranom su razdoblju svi sektori ostvarili povećanje duga, pri čemu je najveći prirast zabilježen kod trgovačkih društava, a za razliku od istog razdoblja 2007., zamjetno je povećan i inozemni dug sektora banaka i države.

Rast duga ostalih domaćih sektora (uglavnom trgovačkih društava) u prvih jedanaest mjeseci 2008., iako i dalje intenzivan, ublažio se u odnosu na isto razdoblje prethodne godi-

Bruto inozemni dug prema domaćim sektorima, u mil. EUR

Sektor dužnika	Stanje na kraju razdoblja				Apsolutni godišnji prirast		
	2006.	2007. <sup>a</sup>	2007. <sup>b</sup>	XI.08.	2006.	2007. <sup>a</sup>	XI.08. <sup>c</sup>
Država	6.668	6.663	6.727	7.072	-380	-5	346
Središnja banka	3	2	2	3	0	0	0
Banke	10.223	8.879	8.918	9.548	1.244	-1.344	630
Ostali domaći sektori	9.503	13.452	13.674	17.000	2.239	3.949	3.327
Izravna ulaganja	2.878	3.933	3.917	4.707	423	1.054	791
<b>Ukupno</b>	<b>29.274</b>	<b>32.929</b>	<b>33.238</b>	<b>38.331</b>	<b>3.526</b>	<b>3.655</b>	<b>5.093</b>

<sup>a</sup> Prema starom sustavu izvještavanja; <sup>b</sup> Prema novom sustavu izvještavanja;  
<sup>c</sup> Prirast u odnosu na kraj prethodne godine (prema novom sustavu izvještavanja)  
Izvor: HNB

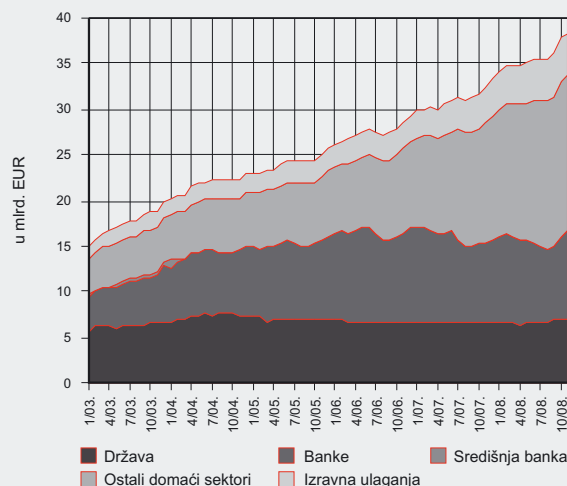
Inozemni dug ostalih domaćih sektora, na kraju razdoblja, u mil. EUR

Sektor dužnika	2006.	2007. <sup>a</sup>	2007. <sup>b</sup>	XI.08.	Indeks XI.08./XII.07. <sup>b</sup>
Ostale bankarske institucije	0	0	0	0	-
Nebankarske financijske institucije	1.874	2.631	2.780	3.485	125,4
Javna trgovačka društva	1.168	1.997	2.080	2.451	117,8
Mješovita trgovačka društva	417	595	587	823	140,3
Ostala trgovačka društva	5.929	8.062	7.984	9.974	124,9
Neprofitne institucije	5	5	3	3	93,9
Obrtnici i trgovci	27	24	24	18	75,0
Kućanstva	83	137	216	247	114,1
<b>Ukupno ostali domaći sektori</b>	<b>9.503</b>	<b>13.452</b>	<b>13.674</b>	<b>17.000</b>	<b>124,3</b>

<sup>a</sup> Prema starom sustavu izvještavanja; <sup>b</sup> Prema novom sustavu izvještavanja  
Izvor: HNB

Slika 36.

**BRUTO INOZEMNI DUG<sup>a</sup>**  
na kraju razdoblja



<sup>a</sup> Podaci od kraja 2007. i nadalje, prikazani su prema novom sustavu izvještavanja. Izvor: HNB

Stvarni i potencijalni inozemni dug javnog sektora te dug privatnog sektora, na kraju razdoblja, u mil. EUR

Sektor dužnika	2006.	2007. <sup>a</sup>	2007. <sup>b</sup>	XI.08.	Indeks XI.08./XII.07. <sup>b</sup>
Dug javnog sektora	8.257	9.259	9.398	10.350	110,1
Dug privatnog sektora za koji jamči javni sektor	204	140	138	86	61,9
Dug privatnog sektora za koji ne jamči javni sektor	20.813	23.530	23.702	27.895	117,7
Ukupno	29.274	32.929	33.238	38.331	115,3

<sup>a</sup> Prema starom sustavu izvještavanja; <sup>b</sup> Prema novom sustavu izvještavanja  
Izvor: HNB

ne (24,3% naprama 36,8%). Uz prirast od 3,3 mlrd. EUR, ukupni je dug ostalih domaćih sektora na kraju studenoga dosegao 17,0 mlrd. EUR, a njegov se udio u ukupnom inozemnom dugu povećao na 44,4%. Ipak, valja istaknuti da je, za razliku od prethodnih mjeseci, u studenome došlo do pada inozemnog duga ovog sektora, što se može povezati s otežanom dostupnošću inozemnih izvora financiranja. Inozemni dug s osnove izravnih ulaganja u prvih se jedanaest mjeseci 2008. povećao za 0,8 mlrd. EUR (20,2%), što je također slabiji rast od onoga u istom razdoblju 2007.

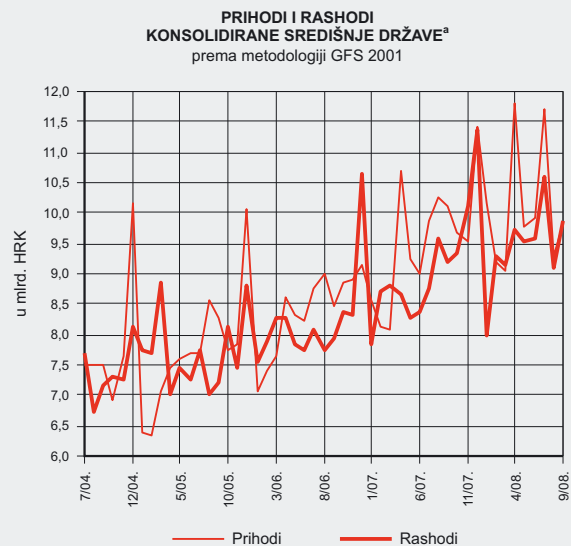
Inozemni dug poslovnih banaka povećao se u usporedbi s krajem 2007. godine za 0,6 mlrd. EUR (7,1%) te je na kraju studenoga dosegao 9,5 mlrd. EUR. Nakon smanjenja duga tijekom drugog i trećeg tromjesečja zahvaljujući dokapitalizacijama i pojačanom priljevu deviza u ljetnim mjesecima, u listopadu i studenome došlo je do pojačanog zaduživanja banaka u inozemstvu. Taj je porast duga bio potaknut naglim povlačenjem depozita stanovništva, koje su banke nadomjestile povećanjem inozemnih obveza prema svojim većinskim stranim vlasnicima, i to posebice s osnove gotovine i depozita te kratkoročnih kredita.

Inozemni dug sektora države na kraju studenoga 2008. iznosio je 7,1 mlrd. EUR, što je za 0,3 mlrd. EUR više nego na kraju 2007. Spomenuti je rast posljedica pojačanoga inozemnog zaduživanja republičkih fondova, posebice HAC-a i HBOR-a, kojem je u lipnju odobren sindicirani kredit u iznosu od 230 mil. EUR. Središnja je država u promatranom razdoblju smanjila svoje inozemne obveze, i to otplatom samurajskih obveznica u lipnju i redovitom otplatom obveza prema Londonskom i Pariškom klubu. Ukupni dug javnog sektora (koji osim sektora države obuhvaća i javna te mješovita trgovačka društva) također se povećao, dok se nastavio trend smanjivanja duga privatnog sektora za koji jamči javni sektor (potencijalni dug javnog sektora).

## Državne financije

Prema posljednjim podacima MF-a prihodi konsolidirane središnje države (bez HAC-a) u prvih devet mjeseci 2008. iznosili su 90,2 mlrd. kuna, odnosno za 8,9% više nego u istom razdoblju prethodne godine. Pritom su najvažniji fiskalni prihodi pratili kretanja u gospodarstvu pa su tako zbog visokog rasta potrošačkih cijena i robnog uvoza snažno porasli prihodi od PDV-a, a pozitivna su se kretanja na tržištu rada odrazila na zamjetno povećanje prihoda od socijalnih doprinosa. S druge strane, prihodi od trošarina na godišnjoj su se razini blago smanjili, čemu je najviše pridonio pad prihoda od trošarina na naftne derivate, u kojem se istodob-

Slika 37.



<sup>a</sup> Od srpnja 2008. konsolidirana središnja država ne obuhvaća HAC.

Izvor: MF

**Saldo proračuna konsolidirane središnje države, prema metodologiji GFS 1986, u mil. HRK**

	I. – IX. 2008.
Prihodi <sup>a</sup>	90.182,4
Ukupni rashodi i neto posudbe	87.919,8
Rashodi <sup>a</sup>	84.727,9
Nabava nefinancijske imovine <sup>a</sup>	2.669,1
Neto pozajmljivanje – zajmovi <sup>a</sup>	226,0
Izdaci za dionice i ostale udjele <sup>a</sup>	296,8
Saldo bez kapitalnih prihoda	2.262,6

<sup>a</sup> GFS 2001.

Izvor: MF

**Financiranje salda konsolidirane središnje države, u mil. HRK**

	I. – IX. 2008.
Saldo (GFS 1986)	2.262,6
Financiranje	-2.262,6
Domaće zaduživanje – neto	1.100,0
Inozemno zaduživanje – neto	-1.317,6
Promjena gotovine i depozita <sup>a</sup>	-3.158,8
Prihodi od prodaje dionica i ostalih udjela	740,7
Prihodi od prodaje nefinancijske imovine	373,1

<sup>a</sup> Pozitivan predznak označava smanjenje.

Izvor: MF

**Promjena duga središnje države, u mil. HRK**

	I. – IX. 2008.
Ukupna promjena duga	873,3
• Promjena unutarnjeg duga	1.180,5
– Trezorski zapisi MF-a	-1.069,3
– Instrumenti tržišta novca	0,0
– Obveznice	-1.715,4
– Krediti banaka	3.965,1
• Promjena inozemnog duga	-1.088,3
– Obveznice	-2.137,9
– Krediti	1.049,6
Promjena ukupnog duga HBOR-a	781,2
Dodatak:	
Promjena ukupno izdanih jamstava	1.301,9

Izvor: HNB

no ogleđaju stagnacija realnog rasta prometa od trgovine na malo motornim gorivima i mazivima te bazni učinak nastao zbog izmjene visine trošarina u svibnju 2007.

Rashodi konsolidirane središnje države rasli su u razdoblju od siječnja do rujna neznatno sporije od prihoda i dosegli su 84,7 mlrd. kuna. Rezultat povećanja prosječne isplaćene mirovine, kao i rasta broja korisnika mirovina te isplata dospjelih neplaćenih obveza u zdravstvu iz prethodnih godina jest zamjetan porast rashoda za socijalne naknade. Istodobno su kretanje broja zaposlenih i povećanje prosječne bruto plaće u javnim i državnim službama rezultirali umjerenim godišnjim porastom naknada zaposlenicima. Nadalje, u razdoblju od siječnja do rujna jedinice konsolidirane središnje države utrošile su 2,7 mlrd. kuna za nabavu nefinancijske imovine, od čega se oko trećina odnosi na ulaganja HC-a, a ostatak na investicije iz državnog proračuna. Podaci o ulaganjima HAC-a, koja su prethodnih godina iznosila i do polovine ulaganja konsolidirane središnje države, nisu dostupni za razdoblje od siječnja do rujna 2008.

Rast prihoda, koji je još uvijek veći od rasta rashoda, te

pad sredstava utrošenih na nabavu nefinancijske imovine rezultirali su viškom konsolidirane središnje države od 2,3 mlrd. kuna. Višak je u potpunosti generiran na razini državnog proračuna, dok je manjak izvanproračunskih korisnika blago povećan u odnosu na isto razdoblje 2007.

Prema podacima HNB-a dug središnje države (uključujući dug HAC-a i HBOR-a) na kraju rujna 2008. iznosio je 113,0 mlrd. kuna, što je za 0,9 mlrd. kuna više nego na kraju prethodne godine. Povećanje duga u najvećoj je mjeri posljedica novoga inozemnog zaduživanja HBOR-a, dok je s druge strane inozemni dug na razini državnog proračuna znatno smanjen. Unutarnji dug povećao se zbog povećanja bankovnih kredita, a obveze na temelju obveznica i trezorskih zapisa zamjetno su se smanjile. Statističkom smanjenju duga u promatranom je razdoblju pridonijela i aprecijacija tečaja kune prema euru i američkom dolaru, valutama u kojima je nominiran najveći dio duga. Potencijalni dug središnje države s osnove izdanih jamstava u tom je razdoblju povećan za 1,3 mlrd. kuna.





# Statistički pregled



## Klasifikacija i iskazivanje podataka o potraživanjima i obvezama

Podaci o potraživanjima i obvezama financijskih institucija klasificiraju se prema institucionalnim sektorima i financijskim instrumentima. Institucionalni sektori su sljedeći: financijske institucije, središnja država, ostali domaći sektori i inozemstvo. Sektor financijske institucije obuhvaća sljedeće podsektore: središnja banka, banke, ostale bankarske institucije i nebankarske financijske institucije. Središnja banka je Hrvatska narodna banka. Banke su institucije kojima je Hrvatska narodna banka izdala odobrenje za obavljanje bankarskih poslova u skladu sa Zakonom o bankama, uključujući i štedionice u prijelaznom razdoblju. U sektor banke ne uključuju se banke u stečaju i bivše filijale banaka čije je sjedište izvan Republike Hrvatske. Ostale bankarske institucije su stambene štedionice, štedno-kreditne zadruge i investicijski fondovi. Nebankarske financijske institucije su financijske institucije koje nisu klasificirane kao banke ili kao ostale bankarske institucije (npr. društva za osiguranje, mirovinski fondovi).

Središnja država obuhvaća podsektor Republika Hrvatska i podsektor republički fondovi. Do prosinca 2003. godine podsektor Republika Hrvatska obuhvaćao je organe državne uprave, uključujući Hrvatske ceste, Hrvatske autoceste, Državnu agenciju za osigura-

nje štednih uloga i sanaciju banaka, a podsektor republički fondovi obuhvaća Hrvatski zavod za zdravstveno osiguranje, Hrvatski zavod za mirovinsko osiguranje, Hrvatski zavod za zapošljavanje, Hrvatski fond za privatizaciju, Hrvatske vode i Hrvatsku banku za obnovu i razvitak.

Od siječnja 2004. godine Hrvatske ceste, Hrvatske autoceste te Državna agencija za osiguranje štednih uloga i sanaciju banaka reklasificirani su iz podsektora Republika Hrvatska u podsektor republički fondovi.

Ostali domaći sektori su: organi lokalne države, državna i ostala trgovačka društva te stanovništvo, uključujući obrtnike i neprofitne institucije koje pružaju usluge stanovništvu. Podsektor ostala trgovačka društva obuhvaća i banke u stečaju. U pojedinim tablicama ostali domaći sektori dijele se u sljedeće podsektore: lokalna država, koja obuhvaća jedinice lokalne i područne (regionalne) samouprave, trgovačka društva, koja obuhvaćaju državna i ostala trgovačka društva, te stanovništvo, koje uključuje i obrtnike i neprofitne institucije.

Sektor inozemstvo obuhvaća strane fizičke i pravne osobe.

Svi podaci o potraživanjima i obvezama odnose se na stanje na kraju razdoblja, pri čemu se devizne pozicije iskazuju u kunskoj protuvrijednosti prema srednjem tečaju Hrvatske narodne banke na kraju razdoblja.

## Tablica A1: Monetarni i kreditni agregati

na kraju razdoblja, u milijunima kuna i postocima

Godina	Mjesec	Primarni novac	Novčana masa M1	Novčana masa M1a	Ukupna likvidna sredstva M4	Neto domaća aktiva	Plasmani	Mjesečne stope rasta					
								Primarni novac	Novčana masa M1	Novčana masa M1a	Ukupna likvidna sredstva M4	Neto domaća aktiva	Plasmani
1994.	prosinac	4.714,2	6.642,6	6.996,7	17.679,9	16.540,1	27.661,5	11,73	2,20	3,83	2,26	11,84	3,45
1995.	prosinac	6.744,1	8.234,9	8.503,2	24.623,0	21.576,3	32.819,5	2,97	0,89	1,54	3,41	1,00	1,88
1996.	prosinac	8.770,4	11.368,9	11.494,9	36.701,1	24.960,4	33.831,2	11,35	7,83	7,67	4,88	-5,41	-11,61
1997.	prosinac	10.346,1	13.731,4	13.848,8	50.742,0	33.829,0	48.863,4	7,86	3,93	3,85	2,16	4,98	4,96
1998.	prosinac	9.954,2	13.531,4	13.615,2	57.340,3	44.626,8	59.792,0	7,24	6,92	6,59	2,51	3,73	0,25
1999.	prosinac <sup>a</sup>	10.310,0	13.858,9	13.965,7	56.659,3	40.003,8	55.875,8	4,53	5,46	5,48	2,28	0,35	-4,58
2000.	prosinac	11.717,3	18.030,3	18.256,4	73.061,1	44.043,9	60.883,8	7,32	10,04	9,89	3,66	10,46	2,66
2001.	prosinac	17.803,2	23.703,5	23.936,5	106.071,4	57.410,0	74.964,5	8,01	13,00	11,96	11,65	3,40	1,16
2002.	prosinac	23.027,9	30.869,8	31.876,7	116.141,8	83.324,4	97.463,7	10,72	6,11	6,79	1,65	7,92	2,15
2003.	prosinac	30.586,2	33.888,7	34.630,9	128.893,1	96.121,7	111.661,4	8,90	1,78	1,93	0,14	3,11	0,66
2004.	prosinac	33.924,4	34.562,1	35.186,5	139.947,7	108.205,1	127.308,6	8,69	2,86	2,68	0,23	2,15	1,99
2005.	prosinac	40.390,8	38.817,1	39.855,4	154.647,0	131.343,2	149.168,3	9,38	4,34	3,87	-0,02	1,84	1,94
2006.	prosinac	46.331,2	48.521,0	49.141,7	182.458,6	154.844,1	183.379,5	3,17	4,75	4,07	1,57	3,38	2,99
2007.	prosinac	51.923,9	57.878,3	58.663,4	215.822,1	166.375,5	210.828,4	3,73	6,71	6,62	3,95	3,54	2,65
2008.	siječanj	47.405,3	52.247,9	53.025,1	208.400,5	164.016,4	209.357,2	-8,70	-9,73	-9,61	-3,44	-1,42	-0,70
	veljača	49.095,1	51.224,9	51.909,7	209.602,6	165.568,9	211.926,6	3,56	-1,96	-2,10	0,58	0,95	1,23
	ožujak	49.977,8	52.807,2	53.387,0	211.620,2	168.073,0	215.026,9	1,80	3,09	2,85	0,96	1,51	1,46
	travanj	49.011,4	52.720,0	53.290,5	212.882,5	168.815,9	216.245,9	-1,93	-0,17	-0,18	0,60	0,44	0,57
	svibanj	51.169,9	53.193,2	53.789,3	212.929,3	168.417,3	217.536,4	4,40	0,90	0,94	0,02	-0,24	0,60
	lipanj	51.173,5	54.400,5	55.022,9	216.046,6	170.686,6	220.228,6	0,01	2,27	2,29	1,46	1,35	1,24
	srpanj	50.631,4	55.452,9	56.207,8	221.249,4	171.529,8	221.589,9	-1,06	1,93	2,15	2,41	0,49	0,62
	kolovoz	52.228,3	55.652,7	56.462,4	226.435,4	171.626,0	222.951,4	3,15	0,36	0,45	2,34	0,06	0,61
	rujan	49.771,0	53.677,3	54.458,2	226.852,5	172.079,4	224.512,8	-4,70	-3,55	-3,55	0,18	0,26	0,70
	listopad	52.549,8	52.693,8	53.325,5	223.451,1	174.031,6	228.871,1	5,58	-1,83	-2,08	-1,50	1,13	1,94
	studen	55.204,1	51.053,7	51.658,3	218.114,2	173.421,1	228.500,3	5,05	-3,11	-3,13	-2,39	-0,35	-0,16

<sup>a</sup> Plasmani su jednokratno smanjeni u iznosu od 2.759,4 milijuna kuna.

### Tablica A1: Monetarni i kreditni agregati

U tablici se iskazuju podaci o nekim osnovnim monetarnim i kreditnim agregatima te njihove mjesečne stope rasta. U rujnu 1999. godine provedena je revizija svih monetarnih agregata. U starijim publikacijama HNB-a podaci o potraživanjima i obvezama štedionica nisu obuhvaćeni u izračunu monetarnih agregata.

Primarni novac u cijelosti je preuzet iz Bilance Hrvatske narodne banke (Tablica C1).

Novčana masa M1 definirana je jednako kao i istoimena pozicija u Bilanci monetarnih institucija (Tablica B1) te obuhvaća gotov novac izvan banaka, depozite ostalih bankarskih institucija i ostalih domaćih sektora kod Hrvatske narodne banke te depozitni novac kod banaka. Novčana masa M1a obuhvaća gotov novac izvan banaka i depozitni novac kod banaka uvećan za depozitni novac središnje države kod banaka.

Ukupna likvidna sredstva M4 obuhvaćaju novčanu masu M1, štedne i oročene depozite, devizne depozite te obveznice i instrumente tržišta novca (navedene komponente preuzete su iz Bilance monetarnih institucija (Tablica B1)).

Neto domaća aktiva definirana je kao razlika između ukupnih likvidnih sredstava i inozemne aktive (neto).

Plasmani su potraživanja banaka od ostalih domaćih sektora, ostalih bankarskih institucija i nebankarskih financijskih institucija.

U svibnju 1999. godine pokrenut je stečajni postupak nad nekoliko banaka, koje su zbog toga isključene iz monetarne statistike. Prema podacima za travanj 1999. udio tih banaka u monetarnom agregatu M1 iznosio je 259,3 mil. kuna, a u monetarnom agregatu M4 iznosio je 4.035,8 mil. kuna. Podaci za lipanj 1999. godine bit će usporedivi s podacima za srpanj 1999. godine ako se stavka Plasmani banaka poveća za iznos od 3.513,5 mil. kuna.

**Tablica B1: Bilanca monetarnih institucija**

na kraju razdoblja, u milijunima kuna

	2002.	2003.	2004.	2005.	2006.	2007.	2008.				
	XII.	XII.	XII.	XII.	XII.	XII.	III.	VI.	IX.	X.	XI.
<b>AKTIVA</b>											
1. Inozemna aktiva (neto)	32.817,4	32.771,4	31.742,6	23.303,8	27.614,5	49.446,5	43.547,2	45.360,0	54.773,1	49.419,5	44.693,1
2. Plasmani	112.518,9	126.372,0	141.278,1	168.427,7	200.328,9	226.076,1	231.039,6	234.626,1	239.395,1	244.488,2	242.065,6
2.1. Potraživanja od središnje države (neto)	15.055,2	14.710,6	13.969,6	19.259,4	16.949,4	15.247,7	16.012,7	14.397,5	14.882,3	15.617,1	13.565,2
2.2. Potraživanja od ostalih domaćih sektora	96.329,0	110.467,8	125.790,7	147.414,3	181.031,9	207.398,7	213.428,2	218.495,7	222.686,4	227.261,8	226.600,3
2.3. Potraživanja od ostalih bankarskih institucija	219,5	431,8	624,0	592,2	1.029,5	1.640,0	657,6	691,5	688,1	539,2	809,3
2.4. Potraživanja od nebankarskih financijskih institucija	915,3	761,8	893,9	1.161,8	1.318,1	1.789,7	941,1	1.041,4	1.138,3	1.070,1	1.090,7
Ukupno (1+2)	145.336,3	159.143,4	173.020,7	191.731,5	227.943,3	275.522,6	274.586,8	279.986,1	294.168,2	293.907,7	286.758,7
<b>PASIVA</b>											
1. Novčana masa	30.869,8	33.888,7	34.562,1	38.817,1	48.521,0	57.878,3	52.807,2	54.400,5	53.677,3	52.693,8	51.053,7
2. Štedni i oročeni depoziti	13.001,1	18.370,7	22.479,2	27.992,1	44.836,8	53.644,9	53.120,9	52.001,2	53.976,0	52.774,4	51.019,0
3. Devizni depoziti	72.054,6	76.035,3	81.742,9	86.760,8	88.256,7	103.090,1	104.760,9	108.678,4	117.937,6	115.314,4	113.422,8
4. Obveznice i instrumenti tržišta novca	216,3	598,4	1.163,5	1.077,0	844,1	1.208,8	931,1	966,5	1.261,5	2.668,5	2.618,7
5. Ograničeni i blokirani depoziti	1.729,5	1.721,6	2.067,0	2.092,3	2.504,5	2.280,9	2.388,8	2.890,2	4.005,1	3.666,3	3.319,4
6. Ostalo (neto)	27.465,1	28.528,7	31.006,1	34.992,2	42.980,2	57.419,6	60.577,8	61.049,3	63.310,6	66.790,3	65.325,1
Ukupno (1+2+3+4+5+6)	145.336,3	159.143,4	173.020,7	191.731,5	227.943,3	275.522,6	274.586,8	279.986,1	294.168,2	293.907,7	286.758,7

**Tablica B1: Bilanca monetarnih institucija**

Bilanca monetarnih institucija prikazuje konsolidirane podatke iz Bilance Hrvatske narodne banke (Tablica C1) i Konsolidirane bilance banaka (Tablica D1).

Inozemna aktiva (neto) jest razlika između zbroja inozemnih aktiva Hrvatske narodne banke i banaka i zbroja inozemnih pasiva Hrvatske narodne banke i banaka.

Plasmani su zbroj odgovarajućih stavki iz Bilance Hrvatske narodne banke i Konsolidirane bilance banaka, s tim da su potraživanja od središnje države iskazana neto, tj. umanjena za depozite središnje države kod Hrvatske narodne banke i kod banaka.

Novčana masa zbroj je gotovog novca izvan banaka, depozita ostalih bankarskih institucija kod Hrvatske narodne banke, depozita ostalih domaćih sektora kod Hrvatske narodne banke i depozitnog novca kod banaka (stavka Depozitni novac iz Konsolidirane bilance banaka, Tablica D1.).

Stavke Štedni i oročeni depoziti, Devizni depoziti te Obveznice i instrumenti tržišta novca u cijelosti su preuzete iz Konsolidirane bilance banaka, dok je stavka Ograničeni i blokirani depoziti zbroj pripadnih stavki iz Bilance Hrvatske narodne banke (isključujući blokirane depozite banaka kod Hrvatske narodne banke) i Konsolidirane bilance banaka. Ostalo (neto) su nerasporedene stavke pasive umanjene za nerasporedene pozicije aktive.

**Tablica B2: Broj banaka i štedionica obuhvaćenih monetarnom statistikom i njihova klasifikacija prema veličini bilančne aktive**

Godina	Mjesec	Ukupan broj banaka	Banke klasificirane po veličini bilančne aktive						Ukupan broj štedionica	Štedionice klasificirane po veličini bilančne aktive		
			Manje od 100 mil. kn	Od 100 do manje od 500 mil. kn	Od 500 mil. do manje od 1 mlrd. kn	Od 1 do manje od 2 mlrd. kn	Od 2 do manje od 10 mlrd. kn	10 i više mlrd. kn		Manje od 10 mil. kn	Od 10 do manje od 100 mil. kn	100 i više mil. kn
1	2	3	4	5	6	7	8	9	10	11	12	13
1994.	prosinac	50	13	21	6	6	2	2	33	22	9	2
1995.	prosinac	53	15	20	7	7	2	2	21	7	13	1
1996.	prosinac	57	10	26	6	9	4	2	22	10	11	1
1997.	prosinac	60	4	28	9	8	9	2	33	12	18	3
1998.	prosinac	60	3	26	8	11	10	2	33	4	25	4
1999.	prosinac	53	4	23	7	7	10	2	30	5	21	4
2000.	prosinac	45	3	15	9	6	10	2	29	5	19	5
2001.	prosinac	44	3	13	7	7	10	4	21	4	12	5
2002.	prosinac	46	4	13	7	9	8	5	10	3	5	2
2003.	prosinac	42	2	13	8	5	8	6	7	3	2	2
2004.	prosinac	39	1	12	9	6	5	6	6	3	3	–
2005.	prosinac	36	1	10	6	8	5	6	3	2	1	–
2006.	prosinac	35	2	6	5	10	4	8	3	2	1	–
2007.	prosinac	35	2	5	2	12	5	9	2	1	1	–
2008.	siječanj	35	2	5	3	11	5	9	2	1	1	–
	veljača	35	2	5	4	10	5	9	2	1	1	–
	ožujak	35	2	5	3	11	5	9	2	1	1	–
	travanj	35	2	5	3	11	5	9	2	1	1	–
	svibanj	35	2	5	3	11	5	9	2	1	1	–
	lipanj	35	2	5	3	11	5	9	2	1	1	–
	srpanj	35	2	5	3	10	6	9	2	1	1	–
	kolovoz	36	2	7	2	10	6	9	2	1	1	–
	rujan	36	2	7	2	10	6	9	2	1	1	–
	listopad	36	2	7	2	10	6	9	2	1	1	–
	studen	36	2	7	1	11	6	9	2	1	1	–

**Tablica B2: Broj banaka i štedionica obuhvaćenih monetarnom statistikom i njihova klasifikacija prema veličini bilančne aktive**

U tablici se iskazuje ukupan broj banaka i štedionica u prijelaznom razdoblju, koje mjesečno izvješćuju Hrvatsku narodnu banku i čije je poslovanje prikazano u Konsolidiranoj bilanci banaka. Monetarnom statistikom obuhvaćene su i institucije u likvidaciji, a do veljače 2005. godine i institucije koje su izgubile odobrenje za rad, a nisu pokrenule postupak likvidacije.

Posebna pravila izvješćivanja vrijedila su za štedionice do lipnja 1995. godine. Štedionice nisu bile obvezne izvješćivati središnju banku o svom poslovanju, tako da su u podacima do lipnja 1995. obuhvaćene samo štedionice koje su o svom poslovanju dragovoljno izvješćivale Hrvatsku narodnu banku. Od srpnja 1995. godine podacima su obuhvaćene sve registrirane štedionice.

U tablici se također iskazuje klasifikacija banaka i štedionica prema veličini bilančne aktive.

## Tablica C1: Bilanca Hrvatske narodne banke

na kraju razdoblja, u milijunima kuna

	2002.	2003.	2004.	2005.	2006.	2007.	2008.				
	XII.	XII.	XII.	XII.	XII.	XII.	III.	VI.	IX.	X.	XI.
<b>AKTIVA</b>											
1. Inozemna aktiva	42.058,8	50.118,6	49.373,4	54.862,5	64.088,2	68.177,8	71.417,7	72.036,6	69.718,0	67.457,1	69.013,5
1.1. Zlato	–	–	–	–	–	–	–	–	–	–	–
1.2. Posebna prava vučenja	17,4	5,0	4,8	6,3	5,3	5,6	8,3	6,0	4,7	7,9	5,5
1.3. Pričuvna pozicija kod MMF-a	1,6	1,5	1,4	1,4	1,3	1,3	1,2	1,2	1,2	1,3	1,3
1.4. Efektiva i depoziti po viđenju u stranim bankama	6,4	5,8	5,7	7,7	7,2	7,2	9,3	8,9	9,0	1.459,4	1.447,1
1.5. Oročeni depoziti u stranim bankama	28.183,2	25.580,7	24.337,7	28.274,1	33.243,0	33.204,4	35.943,9	25.421,8	21.856,9	17.496,3	15.758,5
1.6. Plasmani u vrijednosne papire u devizama	13.850,0	24.525,5	25.023,7	26.573,0	30.831,2	34.959,3	35.454,9	46.598,6	47.846,1	48.492,3	51.801,0
1.7. Nekonvertibilna devizna aktiva	0,0	0,0	0,0	0,0	0,0	0,0	0,0	0,0	0,0	0,0	0,0
2. Potraživanja od središnje države	0,5	1,4	3,3	1,4	0,9	–	–	1,0	–	–	–
2.1. Potraživanja u kunama	0,5	1,4	3,3	1,4	0,9	–	–	1,0	–	–	–
2.2. Potraživanja u devizama	–	–	–	–	–	–	–	–	–	–	–
3. Potraživanja od ostalih domaćih sektora	110,6	93,6	82,9	73,4	64,0	67,9	67,8	65,3	65,2	65,2	64,2
4. Potraživanja od banaka	17,9	972,0	408,9	4.215,6	3.911,5	4.178,3	1.538,0	1.666,5	13,7	3.629,9	4.745,1
4.1. Krediti bankama	17,6	968,9	408,9	4.215,6	3.911,5	4.178,3	1.538,0	1.666,5	13,7	3.629,9	4.745,1
Lombardni krediti	–	954,4	–	–	–	1.349,1	–	–	–	3.616,2	4.731,5
Kratkoročni kredit za likvidnost	–	–	–	–	–	–	–	–	–	–	–
Ostali krediti	17,6	14,5	15,0	14,5	14,5	14,7	14,4	14,1	13,7	13,7	13,6
Obratne repo transakcije	–	–	394,0	4.201,1	3.897,0	2.814,5	1.523,6	1.652,4	–	–	–
4.2. Dospjela nenaplaćena potraživanja	0,3	3,1	–	–	–	–	–	–	–	–	–
5. Potraživanja od ostalih bankarskih institucija	–	–	–	–	–	–	–	–	–	–	–
Ukupno (1+2+3+4+5)	42.187,7	51.185,6	49.868,5	59.153,0	68.064,6	72.424,1	73.023,5	73.769,3	69.796,8	71.152,3	73.822,8
<b>PASIVA</b>											
1. Primarni novac	23.027,9	30.586,2	33.924,4	40.390,8	46.331,2	51.923,9	49.977,8	51.173,5	49.771,0	52.549,8	55.204,1
1.1. Gotov novac izvan banaka	9.680,9	10.573,1	10.955,6	12.163,8	14.609,3	16.007,5	15.336,6	16.908,8	16.556,3	17.032,7	16.752,6
1.2. Blagajne banaka	1.214,8	1.683,2	1.871,0	2.210,7	2.698,0	3.305,8	2.959,3	3.340,4	3.117,4	3.121,4	2.877,6
1.3. Depoziti banaka	12.109,4	18.329,3	21.082,6	26.016,3	29.023,9	32.610,6	31.681,9	30.924,4	30.097,3	32.395,8	35.573,9
Računi za namiru banaka	3.923,4	5.616,0	6.408,2	8.411,1	8.535,7	7.553,9	8.913,8	7.508,6	6.559,3	8.812,2	11.726,0
Izdvojena obvezna pričuva	8.186,0	12.603,9	14.674,4	17.605,2	20.478,2	22.275,6	22.623,7	22.981,1	23.092,0	23.137,5	23.399,5
Upisani obvezni blagajnički zapisi HNB-a	–	109,4	–	–	–	1.991,1	0,3	434,7	446,0	446,0	448,4
Prekonočni depoziti	–	–	–	–	10,0	790,0	144,0	–	–	–	–
1.4. Depoziti ostalih bankarskih institucija	19,1	–	–	–	–	–	–	–	–	–	–
1.5. Depoziti ostalih domaćih sektora <sup>b</sup>	3,5	0,6	15,1	–	–	–	–	–	–	–	–
2. Ograničeni i blokirani depoziti	7.091,2	6.699,2	10.777,1	13.551,8	16.633,5	14.286,0	17.056,6	16.890,8	13.372,7	10.002,3	10.007,1
2.1. Izdvojena devizna obvezna pričuva	7.042,3	6.686,6	10.764,7	13.495,9	16.576,7	14.257,5	17.001,4	16.829,1	13.314,5	9.945,8	9.946,6
2.2. Ograničeni depoziti	49,0	12,6	12,4	55,9	56,9	28,6	55,2	61,7	58,2	56,4	60,5
2.3. Blokirani devizni depoziti	–	–	–	–	–	–	–	–	–	–	–
3. Inozemna pasiva	195,7	2.798,0	18,1	18,9	18,9	17,2	12,6	14,7	13,0	12,8	18,2
3.1. Krediti MMF-a	2,8	0,0	–	–	–	–	–	–	–	–	–
3.2. Obveze prema međunarodnim organizacijama	12,6	19,6	18,1	18,9	18,9	17,2	12,6	14,7	13,0	12,8	18,2
3.3. Obveze prema stranim bankama <sup>a</sup>	180,2	2.778,5	–	–	–	–	–	0,1	0,0	0,0	0,0
4. Depoziti središnje države	768,1	1.551,1	263,2	332,2	188,0	199,1	307,7	596,7	441,2	619,3	547,7
4.1. Depozitni novac	608,3	600,2	228,0	319,0	174,5	125,8	266,1	576,3	436,2	442,2	495,3
Depozitni novac Republike Hrvatske	569,5	548,5	123,0	246,3	138,6	100,3	120,4	130,9	110,6	79,7	134,0
Depozitni novac republičkih fondova	38,7	51,7	105,0	72,7	35,9	25,4	145,6	445,4	325,6	362,4	361,3
4.2. Devizni depoziti Republike Hrvatske	–	950,9	35,2	13,2	13,5	73,3	41,6	20,4	5,0	177,1	52,4
4.3. Blagajnički zapisi HNB-a	159,9	–	–	–	–	–	–	–	–	–	–
5. Blagajnički zapisi HNB-a	6.212,4	4.920,2	–	–	–	–	–	–	–	–	–
5.1. Blagajnički zapisi HNB-a u kunama	4.986,2	–	–	–	–	–	–	–	–	–	–
5.2. Blagajnički zapisi HNB-a u stranoj valuti	1.226,3	4.920,2	–	–	–	–	–	–	–	–	–
6. Kapitalni računi	5.353,5	5.039,0	5.096,5	5.357,4	5.408,8	6.674,8	6.250,5	5.788,1	6.640,2	8.672,6	8.776,7
7. Ostalo (neto)	–461,1	–408,1	–210,8	–498,2	–515,8	–676,9	–581,7	–694,5	–441,4	–704,4	–731,0
Ukupno (1+2+3+4+5+6+7)	42.187,7	51.185,6	49.868,5	59.153,0	68.064,6	72.424,1	73.023,5	73.769,3	69.796,8	71.152,3	73.822,8

<sup>a</sup> Od listopada 2001. do svibnja 2003. Obveze prema stranim bankama obuhvaćaju i obveze na osnovi blagajničkih zapisa Hrvatske narodne banke kod nerezidenata.<sup>b</sup> Od prosinca 2002. računi SDA kod HNB-a za bruto i neto namire kupovine vrijednosnih papira reklasificirani su iz sektora "središnja država" u sektor "ostale financijske organizacije".

### Tablica C1: Bilanca Hrvatske narodne banke

U tablici se iskazuju podaci o potraživanjima i obvezama monetarnih vlasti.

Inozemna aktiva obuhvaća sljedeće oblike deviznih i kunskih potraživanja od stranih fizičkih i pravnih osoba: zlato, posebna prava vučenja, pričuvna pozicija kod Međunarodnoga monetarnog fonda, efektivni strani novac u trezoru, sredstva na tekućim računima kod stranih banaka, oročeni depoziti kod stranih banaka i pripadajuće obračunate kamate, plasmani u vrijednosne papire u devizama i ostala potraživanja.

Potraživanja od središnje države su krediti i dospjela potraživanja od državnog proračuna Republike Hrvatske. Prema Zakonu o Hrvatskoj narodnoj banci, koji je na snazi od travnja 2001. godine, Hrvatska narodna banka ne može odobravati kredite Republici Hrvatskoj, pa se u okviru te stavke iskazuju samo dospjela potraživanja od državnog proračuna nastala na osnovi obavljanja platnog prometa, te na osnovi obveza izvršenih prema Međunarodnome monetarnom fondu i stranim bankama. Do travnja 2001. godine u kunske kredite državnog proračunu bili su svrstavani kratkoročni krediti odobreni za premošćivanje neusklađenosti između pritjecanja prihoda i izvršavanja rashoda državnog proračuna, dugoročni krediti odobreni na osnovi posebnih uredbi Vlade Republike Hrvatske i dospjela potraživanja od državnog proračuna, dok je stavka Devizni kredit državnog proračunu bila protustavka obvezi prema Međunarodnome monetarnom fondu nastaloj na osnovi sukcesije članstva u toj instituciji.

Potraživanja od ostalih domaćih sektora su krediti i dospjela nenaplaćena potraživanja od ostalih domaćih sektora, uključujući banke u stečajju.

Potraživanja od banaka su krediti bankama i dospjela nenaplaćena potraživanja od banaka. Krediti bankama su lombardni krediti, kratkoročni krediti za likvidnost, ostali krediti te obratne repo transakcije. U stavku Lombardni krediti uključeni su i krediti bankama za premošćivanje nelikvidnosti, koji su u prosincu 1994. godine zamijenjeni lombardnim kreditima. Kratkoročni krediti za likvidnost, koji se odobravaju od početka 1999. godine, također služe za premošćivanje nelikvidnosti. Ostali krediti su: interventni krediti, specijalni krediti za premošćivanje nelikvidnosti banaka odobrani prijašnjih godina (inicijalni krediti, predsanacijski krediti), dospjeli, a nenaplaćeni krediti te depoziti Hrvatske narodne banke kod banaka. Od travnja 2005. godine obratne repo transakcije provode se tjedno. Dospjela nenaplaćena potraživanja od banaka uključuju prekoračenja raspoloživih sredstava na njihovim računima za namiru (do polovine 1994.) te neurednosti banaka pri izdvajanju i održavanju obvezne pričuve.

Od svibnja 1999. potraživanja od ostalih domaćih sektora uključuju i potraživanja HNB-a po kreditima iz primarne emisije nenaplaćenim od banaka nad kojima je pokrenut stečajni postupak. Pri re-

klasifikaciji štedionica iz podsektora ostale bankarske institucije u podsektor banke revidirani su podaci u stavkama Potraživanja od banaka i Potraživanja od ostalih bankarskih institucija.

Primarni novac čine gotov novac izvan banaka, novčana sredstva u blagajnama banaka, depoziti banaka kod Hrvatske narodne banke, depoziti ostalih bankarskih institucija kod Hrvatske narodne banke i depoziti ostalih domaćih sektora kod Hrvatske narodne banke. Depozite banaka čine novčana sredstva na računima za namiru banaka, sredstva obvezne pričuve izdvojena na posebne račune kod Hrvatske narodne banke (u koja je od ožujka 2006. uključena i posebna obvezna pričuva izdvojena na obveze po izdanim vrijednosnim papirima), obvezno upisani blagajnički zapisi Hrvatske narodne banke te prekonoćni depoziti banaka. Depoziti ostalih bankarskih institucija su do rujna 2003. godine novčana sredstva na računima za namiru stambenih štedionica. Depoziti ostalih domaćih sektora su novčana sredstva na žiroračunima ostalih domaćih sektora, koji se na temelju zakona i drugih pravnih propisa uključuju u depozit kod Hrvatske narodne banke.

Ograničeni i blokirani depoziti obuhvaćaju izdvojenu deviznu obveznu pričuvu i pripadajuće obračunate kamate, ograničene depozite i blokirane devizne depozite. Na određene devizne izvore sredstava banke izdvajaju deviznu obveznu pričuvu na posebne račune HNB-a, a od kolovoza 2004. i graničnu obveznu pričuvu. Ograničeni depoziti su kunska sredstva izdvojena po nalogu suda ili na temelju propisa te u razdoblju od svibnja 1999. do travnja 2002. i depoziti banaka u stečajju. Blokirani devizni depoziti su sredstva koja su bila izdvajana na posebne račune kod Hrvatske narodne banke za podmirenje dospjelih neplaćenih obveza prema inozemnim vjerovnicima.

Inozemna pasiva obuhvaća kredite primljene od Međunarodnoga monetarnog fonda, obveze prema međunarodnim financijskim institucijama i stranim bankama s pripisanim obračunatim kamatama.

Depoziti središnje države su depozitni novac i devizni računi Republike Hrvatske i republičkih fondova kod Hrvatske narodne banke te blagajnički zapisi Hrvatske narodne banke koje su dragovoljno upisale institucije iz sektora središnja država.

Blagajnički zapisi su dragovoljno upisani blagajnički zapisi Hrvatske narodne banke u kunama i stranoj valuti, osim blagajničkih zapisa Hrvatske narodne banke koje su dragovoljno upisale institucije iz sektora središnja država.

Kapitalski računi uključuju pričuve, rezervacije i račune prihoda i rashoda.

Ostalo (neto) su neraspoređeni računi pasive umanjeni za neraspoređene račune aktive Bilance Hrvatske narodne banke.

Radi reklasifikacije štedionica iz podsektora ostale bankarske institucije u podsektor banke revidirani su podaci u stavkama Gotov novac izvan banaka, Blagajne banaka, Depoziti banaka i Depoziti ostalih bankarskih institucija.



## Tablica D1: Konsolidirana bilanca banaka

na kraju razdoblja, u milijunima kuna

	2002.	2003.	2004.	2005.	2006.	2007.	2008.				
	XII.	XII.	XII.	XII.	XII.	XII.	III.	VI.	IX.	X.	XI.
<b>AKTIVA</b>											
1. Pričuve banaka kod središnje banke	20.373,5	26.783,7	33.718,2	41.775,2	48.384,7	50.178,9	51.640,1	51.102,5	46.531,4	45.459,7	48.400,9
1.1. Kunske pričuve kod središnje banke	13.340,0	20.103,4	22.962,9	28.283,1	31.814,1	35.929,1	34.645,7	34.279,1	33.223,2	35.521,1	38.458,1
1.2. Devizne pričuve kod središnje banke	7.033,5	6.680,2	10.755,3	13.492,1	16.570,6	14.249,8	16.994,4	16.823,4	13.308,2	9.938,6	9.942,8
2. Inozemna aktiva	25.977,8	35.382,9	43.551,0	35.572,5	39.621,2	46.438,5	41.544,2	37.562,2	42.645,4	46.636,5	45.344,9
3. Potraživanja od središnje države	21.917,7	21.543,6	21.051,3	28.877,2	27.936,8	28.971,5	29.984,5	30.658,5	31.003,4	32.029,7	32.408,7
4. Potraživanja od ostalih domaćih sektora	96.218,4	110.374,3	125.707,9	147.340,9	180.967,8	207.330,7	213.360,3	218.430,4	222.621,2	227.196,6	226.536,1
4.1. Potraživanja od lokalne države	1.422,4	1.563,1	1.787,9	1.767,2	1.892,0	2.140,8	2.029,2	2.022,3	1.969,1	1.980,8	1.984,3
4.2. Potraživanja od trgovačkih društava	51.723,4	53.809,8	58.643,3	67.017,9	83.386,5	92.265,1	94.325,3	96.311,7	98.914,2	99.961,4	101.145,0
4.3. Potraživanja od stanovništva	43.072,6	55.001,4	65.276,7	78.555,7	95.689,3	112.924,9	117.005,8	120.096,3	121.737,8	125.254,4	123.406,8
5. Potraživanja od ostalih bankarskih institucija	219,5	431,8	624,0	592,2	1.029,5	1.640,0	657,6	691,5	688,1	539,2	809,3
6. Potraživanja od nebankarskih financijskih institucija	915,3	761,8	893,9	1.161,8	1.318,1	1.789,7	941,1	1.041,4	1.138,3	1.070,1	1.090,7
<b>Ukupno (1+2+3+4+5+6)</b>	<b>165.622,2</b>	<b>195.278,0</b>	<b>225.546,2</b>	<b>255.319,8</b>	<b>299.258,1</b>	<b>336.349,4</b>	<b>338.127,9</b>	<b>339.486,6</b>	<b>344.627,8</b>	<b>352.931,8</b>	<b>354.590,6</b>
<b>PASIVA</b>											
1. Depozitni novac	21.166,2	23.315,0	23.591,3	26.653,3	33.911,7	41.870,8	37.470,7	37.491,7	37.121,0	35.661,1	34.301,1
2. Štedni i oročeni depoziti	13.001,1	18.370,7	22.479,2	27.992,1	44.836,8	53.644,9	53.120,9	52.001,2	53.976,0	52.774,4	51.019,0
3. Devizni depoziti	72.054,6	76.035,3	81.742,9	86.760,8	88.256,7	103.090,1	104.760,9	108.678,4	117.937,6	115.314,4	113.422,8
4. Obveznice i instrumenti tržišta novca	216,3	598,4	1.163,5	1.077,0	844,1	1.208,8	931,1	966,5	1.261,5	2.668,5	2.618,7
5. Inozemna pasiva	35.023,5	49.932,0	61.163,7	67.112,3	76.076,0	65.152,6	69.402,1	64.224,1	57.577,3	64.661,4	69.647,1
6. Depoziti središnje države	6.094,9	5.283,3	6.821,8	9.287,0	10.800,4	13.525,8	13.664,1	15.665,3	15.679,9	15.793,3	18.295,8
7. Krediti primljeni od središnje banke	17,6	968,9	408,9	4.215,6	3.911,4	4.178,3	1.538,0	1.666,5	13,7	3.630,0	4.745,1
8. Ograničeni i blokirani depoziti	1.680,5	1.709,0	2.054,6	2.036,4	2.447,6	2.252,3	2.333,7	2.828,5	3.946,9	3.609,9	3.258,9
9. Kapitalni računi	26.323,2	27.389,5	28.666,4	32.665,7	40.805,1	53.178,9	56.451,5	57.883,3	59.225,1	59.475,8	59.691,1
10. Ostalo (neto)	-9.955,6	-8.324,2	-2.546,3	-2.480,4	-2.631,7	-1.753,2	-1.545,1	-1.918,9	-2.111,1	-657,0	-2.409,0
<b>Ukupno (1+2+3+4+5+6+7+8+9+10)</b>	<b>165.622,2</b>	<b>195.278,0</b>	<b>225.546,2</b>	<b>255.319,8</b>	<b>299.258,1</b>	<b>336.349,4</b>	<b>338.127,9</b>	<b>339.486,6</b>	<b>344.627,8</b>	<b>352.931,8</b>	<b>354.590,6</b>

### Tablica D1: Konsolidirana bilanca banaka

U konsolidiranu bilancu banaka uključeni su podaci o potraživanjima i obvezama banaka. Konsolidirana su međusobna potraživanja i obveze između banaka.

Pričuve banaka kod središnje banke su kunske i devizne. Kunske pričuve su novčana sredstva banaka u blagajnama i kunska novčana sredstva banaka na računima kod središnje banke. Devizne pričuve su devizna novčana sredstva na deviznim računima Hrvatske narodne banke.

Inozemna aktiva su sljedeći oblici deviznih i kunskih potraživanja od stranih fizičkih i pravnih osoba: strani efektivni novac u blagajnama, sredstva na tekućim računima i oročeni depoziti kod inozemnih banaka (uključujući loro akreditive i ostala pokrića), vrijednosni papiri, krediti i dionice.

Potraživanja od središnje države su sljedeći oblici kunskih i deviznih potraživanja: vrijednosni papiri i krediti.

Potraživanja od ostalih domaćih sektora obuhvaćaju sljedeće oblike kunskih i deviznih potraživanja: instrumente tržišta novca, obveznice, kredite (uključujući akceptne kredite) i dionice.

Potraživanja od ostalih bankarskih institucija i nebankarskih financijskih institucija obuhvaćaju iste oblike kunskih i deviznih potraživanja, s tim da potraživanja od ostalih bankarskih institucija obuhvaćaju još i depozite.

Stavke Depozitni novac, Štedni i oročeni depoziti, Devizni depoziti te Obveznice i instrumenti tržišta novca obuhvaćaju obveze banaka prema ostalim domaćim sektorima, ostalim bankarskim institucijama te nebankarskim financijskim institucijama.

Depozitni novac uključuje novčana sredstva na žiroračunima i tekućim računima te obveze banaka po izdanim kunskim instrumentima plaćanja, a umanjuje se za novčana sredstva u platnom prometu (odnosno za čekove u blagajnama banaka i čekove poslane na naplatu).

Štedni i oročeni depoziti su kunski štedni depoziti po viđenju te

kunski oročeni depoziti i kunski depoziti s otkaznim rokom.

Devizni depoziti su devizni depoziti po viđenju, devizni oročeni depoziti i devizni depoziti s otkaznim rokom.

Obveznice i instrumenti tržišta novca su neto obveze banaka po izdanim vrijednosnim papirima i primljeni krediti. Izdani podređeni i hibridni instrumenti koje su upisali inozemni investitori nisu obuhvaćeni ovom stavkom.

Inozemna pasiva obuhvaća sljedeće oblike deviznih i kunskih obveza prema stranim fizičkim i pravnim osobama: žiroračune i tekuće račune, štedne depozite (uključujući loro akreditive i ostala pokrića), oročene depozite, primljene kredite i dospjele obveze. U sklopu primljenih kredita iskazuju se i izdani podređeni i hibridni instrumenti koje su upisali inozemni investitori.

Depoziti središnje države su svi oblici kunskih i deviznih obveza (osim ograničenih i blokiranih depozita) banaka prema središnjoj državi.

Kreditni primljeni od središnje banke su krediti primljeni od Hrvatske narodne banke i depoziti Hrvatske narodne banke kod banaka, pri čemu se kao krediti tretiraju i poslovi reotkupa vrijednosnih papira.

Ograničeni i blokirani depoziti obuhvaćaju sljedeće obveze banaka: kunske i devizne ograničene depozite ostalih domaćih sektora, ostalih bankarskih institucija, nebankarskih financijskih institucija, središnje države te stranih pravnih i fizičkih osoba i blokirane devizne depozite stanovništva regulirane Zakonom o pretvaranju deviznih depozita građana u javni dug Republike Hrvatske.

Kapitalni računi su dionički kapital, dobit ili gubitak prethodne i tekuće godine, zadržana dobit (gubitak), zakonske pričuve, statutarne i ostale kapitalne pričuve, rezerve proizašle iz transakcija zaštite, nerealizirana dobit (gubitak) s osnove vrijednosnog uskladjivanja financijske imovine raspoložive za prodaju te ispravci vrijednosti i posebne rezerve za identificirane gubitke po skupnoj osnovi.

Ostalo (neto) su neraspoređeni računi pasive umanjene za neraspoređene račune aktive, uključujući fer vrijednost deriviranih financijskih instrumenata.

## Tablice D2 – D12

Ovaj skup tablica (osim Tablice D5) razrađeni je prikaz odgovarajućih pozicija aktive i pasive Konsolidirane bilance banaka (Tablica D1).

## Tablica D2: Inozemna aktiva banaka

na kraju razdoblja, u milijunima kuna

	2002.	2003.	2004.	2005.	2006.	2007.	2008.				
	XII.	XII.	XII.	XII.	XII.	XII.	III.	VI.	IX.	X.	XI.
1. Devizna inozemna aktiva	25.924,4	35.261,9	43.428,1	35.457,9	39.454,5	45.837,2	40.997,4	37.071,2	42.067,0	46.040,7	44.781,4
1.1. Potraživanja od stranih financijskih institucija	21.333,5	31.877,6	35.911,0	27.228,5	30.404,1	37.824,9	33.070,0	29.468,5	34.694,9	36.464,0	34.700,3
Efektivni strani novac	1.019,8	1.268,6	1.190,0	1.136,1	1.232,1	1.245,5	1.254,3	1.571,4	1.200,8	2.444,2	1.601,5
Tekući računi	757,7	1.057,0	906,2	860,2	870,1	1.305,2	879,0	930,6	784,9	937,7	918,2
Oročeni depoziti i depoziti s otkaznim rokom	17.569,8	27.969,4	30.943,7	20.874,6	23.509,4	31.726,1	27.877,8	24.390,6	30.163,4	30.636,8	29.596,6
Vrijednosni papiri	1.690,2	1.364,2	2.674,1	4.197,0	4.441,5	3.210,4	2.739,2	2.221,2	2.203,8	2.225,3	2.364,4
Kredit	278,7	203,1	189,0	152,9	339,2	195,9	179,0	182,8	178,6	180,7	180,5
Dionice stranih banaka	17,2	15,4	8,1	7,8	11,8	141,9	140,7	171,8	163,4	39,4	39,2
1.2. Potraživanja od stranaca	4.590,8	3.384,4	7.517,1	8.229,4	9.050,4	8.012,3	7.927,3	7.602,8	7.372,1	9.576,6	10.081,1
Potraživanja od stranih država	3.855,5	2.905,0	7.066,6	7.735,7	8.217,0	6.696,1	6.436,7	6.042,8	5.791,5	7.917,7	8.433,4
Potraživanja od stranih osoba	733,7	478,9	450,2	493,1	798,1	1.295,2	1.448,1	1.460,6	1.497,6	1.576,4	1.564,5
Vrijednosni papiri	191,3	32,1	77,4	68,0	141,5	180,9	193,7	245,2	186,7	206,3	206,3
Kredit	542,4	446,8	372,8	425,2	656,6	1.114,3	1.254,5	1.215,4	1.310,9	1.370,1	1.358,1
Dionice stranih osoba	1,6	0,4	0,3	0,5	35,3	20,9	42,4	99,4	82,9	82,6	83,3
2. Kunska inozemna aktiva	53,4	120,9	122,9	114,6	166,7	601,3	546,8	491,0	578,4	595,8	563,5
2.1. Potraživanja od stranih financijskih institucija	19,6	99,1	77,8	71,3	96,9	408,1	327,7	240,7	249,9	235,5	206,7
2.2. Potraživanja od stranaca	33,8	21,9	45,1	43,4	69,8	193,3	219,2	250,3	328,6	360,4	356,8
U tome: Kredit	33,0	21,0	44,3	42,6	69,2	192,7	218,6	249,7	328,0	359,8	356,2
Ukupno (1+2)	25.977,8	35.382,9	43.551,0	35.572,5	39.621,2	46.438,5	41.544,2	37.562,2	42.645,4	46.636,5	45.344,9

## Tablica D2: Inozemna aktiva banaka

U tablici se iskazuju potraživanja banaka od stranih fizičkih i pravnih osoba.

Inozemna aktiva banaka obuhvaća deviznu inozemnu aktivu i kunsku inozemnu aktivu. I u sklopu devizne i u sklopu kunske inozemne aktive posebno su prikazana potraživanja od stranih banaka i potraživanja od stranaca (ukupno i po financijskim instrumentima).

**Tablica D3: Potraživanja banaka od središnje države**

na kraju razdoblja, u milijunima kuna

	2002.	2003.	2004.	2005.	2006.	2007.	2008.				
	XII.	XII.	XII.	XII.	XII.	XII.	III.	VI.	IX.	X.	XI.
1. Kunska potraživanja	18.444,4	18.007,1	16.270,2	20.532,7	22.703,0	24.081,8	24.396,2	22.801,0	22.107,0	21.658,9	21.927,6
1.1. Potraživanja od Republike Hrvatske	16.443,4	16.032,6	14.465,6	17.352,6	18.361,2	19.057,3	19.160,9	17.267,0	17.026,6	16.623,4	16.659,3
Vrijednosni papiri	13.989,1	11.770,0	11.779,1	16.037,7	14.546,7	16.099,8	15.258,8	14.547,8	14.080,7	13.757,2	13.873,5
U tome: Obveznice za blokiranu deviznu štednju građana	2.473,5	1.531,9	532,0	20,6	8,3	6,4	5,3	5,5	6,4	6,3	6,1
Krediti	2.454,3	4.262,6	2.686,5	1.314,9	3.814,5	2.957,5	3.902,1	2.719,2	2.945,9	2.866,1	2.785,8
1.2. Potraživanja od republičkih fondova	2.001,0	1.974,5	1.804,6	3.180,1	4.341,9	5.024,5	5.235,2	5.534,0	5.080,4	5.035,5	5.268,3
Vrijednosni papiri	560,7	723,6	621,1	–	–	–	–	4,2	–	–	6,0
Krediti	1.440,3	1.250,9	1.183,5	3.180,1	4.341,9	5.024,5	5.235,2	5.529,7	5.080,4	5.035,5	5.262,3
2. Devizna potraživanja	3.473,3	3.536,4	4.781,1	8.344,5	5.233,8	4.889,7	5.588,3	7.857,5	8.896,4	10.370,8	10.481,1
2.1. Potraživanja od Republike Hrvatske	2.359,1	3.196,9	3.548,4	7.241,0	4.624,4	4.388,6	5.128,9	7.047,1	7.877,8	9.342,6	9.319,6
Vrijednosni papiri	1.733,4	1.805,4	1.117,0	1.248,1	429,0	268,4	227,7	209,3	207,9	246,2	295,2
Krediti	625,7	1.391,5	2.431,3	5.992,8	4.195,4	4.120,1	4.901,2	6.837,8	7.669,9	9.096,4	9.024,4
2.2. Potraživanja od republičkih fondova	1.114,2	339,5	1.232,8	1.103,5	609,4	501,2	459,4	810,4	1.018,6	1.028,2	1.161,5
Vrijednosni papiri	195,0	96,4	163,1	144,2	109,2	82,1	65,8	63,7	63,1	62,9	62,1
Krediti	919,2	243,1	1.069,7	959,3	500,2	419,1	393,7	746,6	955,5	965,3	1.099,4
Ukupno (1+2)	21.917,7	21.543,6	21.051,3	28.877,2	27.936,8	28.971,5	29.984,5	30.658,5	31.003,4	32.029,7	32.408,7

**Tablica D3: Potraživanja banaka od središnje države**

U tablici se iskazuju kunska i devizna potraživanja banaka od središnje države. U kuskim potraživanjima od Republike Hrvatske

stavka Vrijednosni papiri obuhvaća i Obveznice za blokiranu deviznu štednju građana izdane na temelju Zakona o pretvaranju deviznih depozita građana u javni dug Republike Hrvatske.

**Tablica D4: Potraživanja banaka od ostalih domaćih sektora**

na kraju razdoblja, u milijunima kuna

	2002.	2003.	2004.	2005.	2006.	2007.	2008.				
	XII.	XII.	XII.	XII.	XII.	XII.	III.	VI.	IX.	X.	XI.
1. Kunska potraživanja	85.418,7	100.365,0	114.635,7	133.603,5	166.755,1	194.476,7	200.365,0	205.478,4	209.653,9	213.688,6	212.112,4
1.1. Instrumenti tržišta novca	1.394,7	1.314,1	2.510,0	2.329,9	1.980,7	2.147,4	2.384,7	2.440,1	2.492,4	2.683,9	2.673,0
1.2. Obveznice	72,4	56,2	559,8	361,6	1.088,8	1.366,0	1.575,2	1.388,8	1.419,0	1.398,1	1.359,1
1.3. Krediti	80.887,6	96.081,7	109.523,9	128.882,3	161.694,2	188.462,5	194.078,4	199.333,3	203.527,2	207.522,8	205.994,3
1.4. Dionice	3.064,0	2.912,9	2.042,0	2.029,6	1.991,4	2.500,8	2.326,8	2.316,3	2.215,3	2.083,7	2.086,1
2. Devizna potraživanja	10.799,8	10.009,3	11.072,2	13.737,4	14.212,8	12.854,0	12.995,3	12.952,0	12.967,3	13.508,0	14.423,7
2.1. Vrijednosni papiri	243,2	130,6	213,5	307,6	221,1	249,2	180,6	164,5	104,6	117,2	112,4
2.2. Krediti	10.556,6	9.878,7	10.858,6	13.429,8	13.991,6	12.604,9	12.814,7	12.787,6	12.862,7	13.390,9	14.311,2
Ukupno (1+2)	96.218,4	110.374,3	125.707,9	147.340,9	180.967,8	207.330,7	213.360,3	218.430,4	222.621,2	227.196,6	226.536,1

**Tablica D4: Potraživanja banaka od ostalih domaćih sektora**

U tablici se iskazuju kunska i devizna potraživanja banaka od ostalih domaćih sektora, klasificirana prema financijskim instrumen-

tima: instrumenti tržišta novca (uključujući faktoring i forfaiting od siječnja 2004. godine), krediti (uključujući akceptne kredite i kuplje-  
na potraživanja) i dionice.

**Tablica D5: Distribucija kredita banaka po institucionalnim sektorima**

na kraju razdoblja, u milijunima kuna

	2002.	2003.	2004.	2005.	2006.	2007.	2008.				
	XII.	XII.	XII.	XII.	XII.	XII.	III.	VI.	IX.	X.	XI.
<b>KUNSKI KREDITI</b>											
1. Krediti središnjoj državi	3.894,6	5.513,5	3.870,0	4.495,0	8.156,4	7.982,0	9.137,3	8.248,9	8.026,3	7.901,7	8.048,0
1.1. Krediti Republici Hrvatskoj	2.454,3	4.262,6	2.686,5	1.314,9	3.814,5	2.957,5	3.902,1	2.719,2	2.945,9	2.866,1	2.785,8
1.2. Krediti republičkim fondovima	1.440,3	1.250,9	1.183,5	3.180,1	4.341,9	5.024,5	5.235,2	5.529,7	5.080,4	5.035,5	5.262,3
2. Krediti lokalnoj državi	1.202,9	1.485,1	1.701,9	1.613,9	1.720,3	1.867,5	1.776,6	1.737,8	1.690,4	1.698,4	1.704,9
3. Krediti trgovačkim društvima	36.708,1	39.777,4	42.844,7	49.105,9	64.666,3	74.001,7	75.635,8	77.841,2	80.435,1	80.894,5	81.211,9
4. Krediti stanovništvu	42.976,6	54.819,3	64.977,2	78.162,4	95.307,6	112.593,3	116.666,0	119.754,3	121.401,7	124.930,0	123.077,5
U tome: Stambeni krediti	12.363,4	16.896,2	21.397,9	27.571,1	36.927,3	45.218,6	47.476,4	48.271,9	48.904,3	51.197,2	49.929,8
5. Krediti ostalim bankarskim institucijama	17,6	82,3	154,5	46,5	304,4	213,6	95,2	177,6	144,1	142,6	420,5
6. Krediti nebankarskim financijskim institucijama	521,3	427,9	558,0	591,8	854,4	947,6	654,5	736,8	832,0	776,9	799,4
<b>A. Ukupno (1+2+3+4+5+6)</b>	<b>85.321,1</b>	<b>102.105,4</b>	<b>114.106,4</b>	<b>134.015,6</b>	<b>171.009,4</b>	<b>197.605,7</b>	<b>203.965,4</b>	<b>208.496,7</b>	<b>212.529,6</b>	<b>216.344,0</b>	<b>215.262,2</b>
<b>DEVIZNI KREDITI</b>											
1. Krediti središnjoj državi	1.544,9	1.634,7	3.501,0	6.952,1	4.695,6	4.539,2	5.294,8	7.584,4	8.625,3	10.061,7	10.123,8
1.1. Krediti Republici Hrvatskoj	625,7	1.391,5	2.431,3	5.992,8	4.195,4	4.120,1	4.901,2	6.837,8	7.669,9	9.096,4	9.024,4
1.2. Krediti republičkim fondovima	919,2	243,1	1.069,7	959,3	500,2	419,1	393,7	746,6	955,5	965,3	1.099,4
2. Krediti lokalnoj državi	152,3	47,1	31,9	63,0	11,3	8,7	7,4	7,4	6,0	6,7	6,6
3. Krediti trgovačkim društvima	10.308,3	9.649,4	10.527,3	12.973,5	13.598,5	12.264,5	12.467,5	12.438,2	12.520,7	13.059,8	13.975,3
4. Krediti stanovništvu	96,0	182,1	299,5	393,3	381,8	331,6	339,8	342,0	336,0	324,4	329,4
5. Krediti ostalim bankarskim institucijama	1,2	174,3	52,9	19,9	68,1	74,0	0,0	48,0	34,0	26,7	36,9
6. Krediti nebankarskim financijskim institucijama	28,3	58,8	255,3	512,3	360,5	668,0	104,4	105,4	120,2	114,0	116,4
<b>B. Ukupno (1+2+3+4+5+6)</b>	<b>12.131,0</b>	<b>11.746,4</b>	<b>14.667,8</b>	<b>20.914,1</b>	<b>19.115,9</b>	<b>17.886,0</b>	<b>18.214,0</b>	<b>20.525,4</b>	<b>21.642,2</b>	<b>23.593,3</b>	<b>24.588,2</b>
<b>UKUPNO (A+B)</b>	<b>97.452,1</b>	<b>113.851,8</b>	<b>128.774,2</b>	<b>154.929,7</b>	<b>190.125,3</b>	<b>215.491,7</b>	<b>222.179,4</b>	<b>229.022,1</b>	<b>234.171,8</b>	<b>239.937,3</b>	<b>239.850,5</b>

**Tablica D5: Distribucija kredita banaka po institucionalnim sektorima**

U tablici se iskazuju podaci o kunskim i deviznim kreditima ba-

naka domaćim sektorima, pri čemu krediti obuhvaćaju i akceptne kredite, financijski najam (leasing), izvršena plaćanja na osnovi garancija i drugih jamstva i kupljena potraživanja, a do prosinca 2003. godine i faktoring i forfaiting.

**Tablica D6: Depozitni novac kod banaka**

na kraju razdoblja, u milijunima kuna

	2002.	2003.	2004.	2005.	2006.	2007.	2008.				
	XII.	XII.	XII.	XII.	XII.	XII.	III.	VI.	IX.	X.	XI.
1. Lokalna država	1.910,4	2.006,2	2.020,7	1.688,7	1.803,8	2.689,4	1.974,4	1.776,0	1.997,9	2.177,3	2.327,0
2. Trgovačka društva	12.344,5	12.872,9	12.036,9	13.344,2	16.668,6	19.599,3	16.179,8	15.914,6	16.203,9	14.319,7	14.097,0
3. Stanovništvo	6.307,4	7.873,1	8.773,0	10.728,3	14.257,8	17.896,7	17.418,4	17.904,5	17.806,2	17.584,4	17.024,0
4. Ostale bankarske institucije	42,1	98,9	245,4	322,1	485,1	481,1	556,9	426,5	312,3	305,0	183,8
5. Nebankarske financijske institucije	568,1	468,1	517,5	571,3	697,6	1.205,2	1.342,1	1.472,6	801,6	1.275,6	670,0
6. Manje: Čekovi banaka i obračun čekova banaka	-6,4	-4,2	-2,2	-1,3	-1,2	-0,9	-0,9	-2,5	-0,8	-0,8	-0,7
<b>Ukupno (1+2+3+4+5+6)</b>	<b>21.166,2</b>	<b>23.315,0</b>	<b>23.591,3</b>	<b>26.653,3</b>	<b>33.911,7</b>	<b>41.870,8</b>	<b>37.470,7</b>	<b>37.491,7</b>	<b>37.121,0</b>	<b>35.661,1</b>	<b>34.301,1</b>

**Tablica D6: Depozitni novac kod banaka**

U tablici se iskazuje depozitni novac kod banaka, klasificiran prema domaćim institucionalnim sektorima.

Depozitni novac je zbroj novčanih sredstava na žiroračunima i

tekućim računima ostalih domaćih sektora, ostalih bankarskih institucija i nebankarskih financijskih institucija umanjeno za novčana sredstva u platnom prometu (odnosno za čekove u blagajnama banaka i čekove poslane na naplatu). Obveze banaka po izdanim kunskim instrumentima plaćanja uključene su u sektor stanovništvo.

**Tablica D7: Štedni i oročeni depoziti kod banaka**

na kraju razdoblja, u milijunima kuna

	2002.	2003.	2004.	2005.	2006.	2007.	2008.				
	XII.	XII.	XII.	XII.	XII.	XII.	III.	VI.	IX.	X.	XI.
1. Štedni depoziti	2.236,2	2.527,9	2.233,9	2.493,6	2.905,6	3.086,1	3.022,1	2.983,3	2.929,8	2.826,5	2.744,5
1.1. Lokalna država	14,8	14,4	4,6	2,7	2,8	2,5	2,4	2,0	1,6	0,4	0,4
1.2. Trgovačka društva	213,3	190,5	38,8	101,6	110,3	154,7	158,7	139,3	124,1	146,6	109,2
1.3. Stanovništvo	1.996,3	2.288,8	2.190,5	2.388,3	2.792,4	2.929,0	2.860,9	2.838,0	2.800,0	2.670,5	2.622,0
1.4. Ostale bankarske institucije	0,0	–	–	–	–	–	–	4,0	4,0	9,0	9,0
1.5. Nebankarske financijske institucije	11,8	34,2	0,0	1,0	0,0	–	–	–	–	–	3,9
2. Oročeni depoziti i depoziti s otkaznim rokom	10.764,9	15.842,9	20.245,4	25.498,4	41.931,3	50.558,8	50.098,8	49.017,9	51.046,3	49.947,9	48.274,5
2.1. Lokalna država	482,8	551,6	550,8	508,7	491,8	549,5	1.336,8	1.534,6	1.787,1	1.773,7	1.728,3
2.2. Trgovačka društva	4.633,6	7.165,3	8.698,5	8.222,5	14.715,4	18.414,8	16.543,1	13.987,1	16.129,1	16.287,8	16.534,2
2.3. Stanovništvo	3.793,8	6.194,5	9.321,4	13.254,9	20.755,0	20.479,1	22.779,2	23.412,0	23.074,2	22.177,8	22.306,1
2.4. Ostale bankarske institucije	58,4	129,3	215,9	931,9	2.697,9	6.386,5	4.537,5	3.983,3	3.901,7	3.262,1	2.527,5
2.5. Nebankarske financijske institucije	1.796,3	1.802,2	1.458,8	2.580,4	3.271,3	4.728,9	4.902,2	6.100,9	6.154,2	6.446,4	5.178,4
Ukupno (1+2)	13.001,1	18.370,7	22.479,2	27.992,1	44.836,8	53.644,9	53.120,9	52.001,2	53.976,0	52.774,4	51.019,0

**Tablica D7: Štedni i oročeni depoziti kod banaka**

U tablici se iskazuju kunski štedni i oročeni depoziti ostalih domaćih sektora, ostalih bankarskih institucija i nebankarskih financijskih institucija kod banaka.

**Tablica D8: Devizni depoziti kod banaka**

na kraju razdoblja, u milijunima kuna

	2002.	2003.	2004.	2005.	2006.	2007.	2008.				
	XII.	XII.	XII.	XII.	XII.	XII.	III.	VI.	IX.	X.	XI.
1. Štedni depoziti	21.074,4	21.547,0	22.144,6	22.641,0	22.698,6	22.845,0	22.321,8	22.797,1	23.772,6	22.467,3	21.361,5
1.1. Lokalna država	12,2	14,7	15,6	11,9	30,8	27,5	9,8	26,1	9,2	9,4	9,2
1.2. Trgovačka društva	3.346,7	3.620,2	4.273,2	4.408,3	4.589,7	5.543,6	5.326,3	5.896,7	5.910,0	5.409,2	5.027,9
1.3. Stanovništvo	17.537,3	17.690,2	17.708,9	17.933,6	17.609,9	16.720,8	16.139,1	16.265,5	17.154,5	16.529,0	16.055,2
1.4. Ostale bankarske institucije	34,7	9,0	15,4	116,0	276,7	251,7	355,8	224,0	176,0	156,5	105,5
1.5. Nebankarske financijske institucije	143,5	212,9	131,6	171,3	191,4	301,5	490,8	384,9	522,9	363,2	163,6
2. Oročeni depoziti	50.980,3	54.488,4	59.598,3	64.119,7	65.558,1	80.245,1	82.439,1	85.881,3	94.165,0	92.847,1	92.061,3
2.1. Lokalna država	9,5	3,8	0,3	3,2	1,9	2,1	1,9	2,0	2,1	2,4	2,4
2.2. Trgovačka društva	6.009,6	7.154,0	8.518,6	8.154,2	7.086,2	10.391,9	9.597,6	9.959,0	11.617,3	12.059,4	11.719,6
2.3. Stanovništvo	44.159,2	46.805,1	50.636,0	55.036,1	57.210,8	66.465,7	69.660,4	73.044,5	79.055,2	77.261,5	77.120,0
2.4. Ostale bankarske institucije	41,5	21,7	20,7	242,0	366,2	1.038,6	1.039,3	764,6	1.062,1	980,5	912,9
2.5. Nebankarske financijske institucije	760,5	503,7	422,7	684,2	892,9	2.346,8	2.139,9	2.111,2	2.428,3	2.543,3	2.306,4
Ukupno (1+2)	72.054,6	76.035,3	81.742,9	86.760,8	88.256,7	103.090,1	104.760,9	108.678,4	117.937,6	115.314,4	113.422,8

**Tablica D8: Devizni depoziti kod banaka**

U tablici se iskazuju devizni štedni i oročeni depoziti ostalih domaćih sektora, ostalih bankarskih institucija i nebankarskih finan-

cijskih institucija kod banaka. Devizni štedni depoziti su svi devizni depoziti po videnju i izdani devizni instrumenti plaćanja, a devizni oročeni depoziti obuhvaćaju i devizne depozite s otkaznim rokom.

## Tablica D9: Obveznice i instrumenti tržišta novca

na kraju razdoblja, u milijunima kuna

	2002.	2003.	2004.	2005.	2006.	2007.	2008.					
	XII.	XII.	XII.	XII.	XII.	XII.	III.	VI.	IX.	X.	XI.	
1. Instrumenti tržišta novca (neto)	5,1	–	–	–	0,8	0,8	0,8	0,8	0,8	0,8	0,8	0,8
2. Obveznice (neto)	92,8	151,9	170,5	164,9	340,9	632,0	637,8	452,4	434,3	482,6	501,1	
3. Primljeni krediti	118,4	446,5	993,0	912,1	502,5	576,0	292,5	513,3	826,4	2.185,2	2.116,8	
3.1. Lokalna država	–	0,9	–	–	–	–	–	–	–	–	–	–
3.2. Trgovačka društva	46,3	92,7	40,3	40,8	0,0	152,9	0,0	0,0	3,7	3,6	3,8	
3.3. Ostale bankarske institucije	10,0	222,1	842,8	828,1	492,8	266,4	265,8	496,3	820,7	2.073,8	2.094,7	
3.4. Nebankarske financijske institucije	62,0	130,9	109,9	43,2	9,6	156,6	26,6	17,0	2,0	107,7	18,3	
Ukupno (1+2+3)	216,3	598,4	1.163,5	1.077,0	844,1	1.208,8	931,1	966,5	1.261,5	2.668,5	2.618,7	

### Tablica D9: Obveznice i instrumenti tržišta novca

U tablici se iskazuju neto obveze banaka na osnovi izdanih vrijednosnih papira i krediti primljeni od ostalih domaćih sektora, ostalih bankarskih institucija i nebankarskih financijskih institucija.

Instrumenti tržišta novca (neto) obuhvaćaju neto obveze banaka na osnovi izdanih blagajničkih zapisa, izdanih mjenica, akceptiranih

mjenica i ostalih izdanih vrijednosnih papira.

Obveznice (neto) obuhvaćaju neto obveze banaka na osnovi izdanih kunskih i deviznih obveznica, te izdanih podređenih i hibridnih instrumenata, osim onih koje su upisali inozemni investitori.

Primljeni krediti iskazani su ukupno i klasificirani prema institucionalnim sektorima.

## Tablica D10: Inozemna pasiva banaka

na kraju razdoblja, u milijunima kuna

	2002.	2003.	2004.	2005.	2006.	2007.	2008.					
	XII.	XII.	XII.	XII.	XII.	XII.	III.	VI.	IX.	X.	XI.	
1. Devizna inozemna pasiva	34.198,5	44.574,3	54.536,7	52.073,3	55.114,3	48.461,3	51.479,8	47.828,7	41.487,8	46.963,4	50.855,1	
1.1. Obveze prema stranim financijskim institucijama	28.662,3	38.623,1	48.967,5	45.747,7	48.561,3	41.483,1	44.727,4	41.061,5	34.684,4	40.152,9	44.159,7	
Tekući računi	130,9	266,6	127,6	156,3	195,0	258,8	245,8	223,3	152,3	158,9	245,3	
Oročeni depoziti i depoziti s otkaznim rokom	9.002,9	12.885,2	16.056,8	12.523,1	12.174,1	10.562,9	12.694,1	9.302,1	7.527,4	9.912,2	13.479,4	
Kredit	19.528,5	25.471,4	29.369,5	29.775,6	32.903,9	27.373,0	28.528,7	28.280,3	23.810,4	26.869,4	27.245,2	
U tome: Podređeni i hibridni instrumenti	2.801,4	2.949,2	2.399,4	1.167,4	820,7	405,9	1.396,3	1.568,2	1.538,2	1.555,2	1.542,6	
Obveznice	–	–	3.413,6	3.292,6	3.288,3	3.288,4	3.258,7	3.255,8	3.194,3	3.212,4	3.189,8	
1.2. Obveze prema strancima	5.536,2	5.951,2	5.569,2	6.325,6	6.553,0	6.978,2	6.752,5	6.767,3	6.803,4	6.810,5	6.695,4	
Štedni i oročeni depoziti	4.160,2	4.753,2	5.002,2	5.846,3	6.192,4	6.729,9	6.562,9	6.579,0	6.672,8	6.676,6	6.564,9	
Depoziti po viđenju	875,6	898,6	1.052,5	1.172,9	1.635,8	1.537,2	1.582,6	1.643,6	1.560,7	1.605,9	1.441,5	
Oročeni depoziti i depoziti s otkaznim rokom	3.284,6	3.854,6	3.949,6	4.673,4	4.556,7	5.192,7	4.980,2	4.935,4	5.112,1	5.070,8	5.123,3	
Kredit	1.376,0	1.198,0	567,1	479,3	360,5	248,3	189,6	188,3	130,6	133,9	130,5	
U tome: Podređeni i hibridni instrumenti	39,7	39,1	0,2	–	–	–	–	–	–	–	–	
2. Kunska inozemna pasiva	825,0	5.357,7	6.627,0	15.039,1	20.961,8	16.691,3	17.922,2	16.395,4	16.089,4	17.698,0	18.792,0	
2.1. Obveze prema stranim financijskim institucijama	690,9	5.087,8	6.103,9	14.099,6	20.087,0	16.093,8	17.198,1	15.756,2	15.523,5	17.166,6	18.252,3	
Depozitni novac	53,6	86,4	145,1	179,6	1.438,1	519,0	640,3	537,8	397,4	563,2	603,9	
Oročeni depoziti i depoziti s otkaznim rokom	635,8	2.664,1	2.846,9	6.979,5	11.198,8	11.423,7	12.406,6	11.069,6	10.977,4	12.454,6	13.499,7	
Kredit	1,5	2.337,3	3.111,9	6.940,5	7.450,2	4.151,2	4.151,2	4.148,8	4.148,8	4.148,8	4.148,8	
U tome: Podređeni i hibridni instrumenti	–	–	–	405,7	404,0	0,4	0,4	–	–	–	0,0	
2.2. Obveze prema strancima	134,1	269,9	523,1	939,5	874,8	597,5	724,1	639,2	565,9	531,4	539,6	
Depozitni novac	56,2	76,8	95,9	180,3	170,1	253,2	250,7	302,9	277,2	266,4	269,1	
Oročeni depoziti i depoziti s otkaznim rokom	77,9	191,4	419,2	755,2	703,3	340,6	469,7	334,8	287,2	263,5	267,0	
Kredit	–	1,7	8,0	4,0	1,4	3,7	3,7	1,5	1,5	1,5	3,5	
U tome: Podređeni i hibridni instrumenti	–	–	1,7	8,0	4,0	1,4	3,7	3,7	1,5	1,5	3,5	
Ukupno (1+2)	35.023,5	49.932,0	61.163,7	67.112,3	76.076,0	65.152,6	69.402,1	64.224,1	57.577,3	64.661,4	69.647,1	

### Tablica D10: Inozemna pasiva banaka

U tablici se iskazuju ukupne devizne i kunske obveze banaka prema stranim fizičkim i pravnim osobama, osim ograničenih kunskih i deviznih depozita stranih fizičkih i pravnih osoba.

Inozemna pasiva banaka obuhvaća deviznu inozemnu pasivu i

kunsku inozemnu pasivu.

I u sklopu devizne i u sklopu kunske inozemne pasive posebno su prikazane obveze prema stranim bankama i obveze prema strancima (ukupno i po financijskim instrumentima). Stavke Krediti obuhvaćaju i izdane podređene i hibridne instrumente koje su upisali inozemni investitori.

**Tablica D11: Depoziti središnje države kod banaka**

na kraju razdoblja, u milijunima kuna

	2002.	2003.	2004.	2005.	2006.	2007.	2008.				
	XII.	XII.	XII.	XII.	XII.	XII.	III.	VI.	IX.	X.	XI.
1. Kunski depoziti	4.036,8	4.104,4	5.627,2	7.596,1	9.030,0	11.535,0	11.746,5	14.142,6	14.247,3	14.566,0	16.756,9
1.1. Depoziti Republike Hrvatske	634,3	506,4	445,1	605,0	497,5	666,4	590,0	1.391,5	1.305,2	1.414,6	3.381,4
Depozitni novac	476,4	448,0	373,3	458,1	366,2	454,9	352,8	233,4	293,1	208,8	207,3
Štedni depoziti	3,3	3,0	4,2	1,8	2,1	1,2	1,1	0,9	0,8	0,8	1,4
Oročeni depoziti i depoziti s otkaznim rokom	153,6	54,2	66,5	144,0	128,1	209,3	235,1	1.156,2	1.011,3	1.205,0	3.172,7
Krediti	1,1	1,1	1,1	1,0	1,0	1,0	1,0	1,0	–	–	–
1.2. Depoziti republičkih fondova	3.402,5	3.598,0	5.182,2	6.991,1	8.532,6	10.868,6	11.156,5	12.751,1	12.942,1	13.151,4	13.375,4
Depozitni novac	553,2	294,8	266,3	580,2	254,6	330,1	227,0	389,1	487,8	422,9	397,3
Štedni depoziti	0,0	0,3	3,5	1,9	14,6	2,4	2,2	2,2	4,0	3,9	4,0
Oročeni depoziti i depoziti s otkaznim rokom	144,3	156,2	262,3	251,7	496,7	413,6	481,9	712,6	791,3	740,3	676,3
Krediti	2.705,0	3.146,7	4.650,0	6.157,3	7.766,7	10.122,4	10.445,5	11.647,2	11.659,1	11.984,2	12.297,9
2. Devizni depoziti	2.058,1	1.178,9	1.194,6	1.690,9	1.770,4	1.990,8	1.917,6	1.522,7	1.432,6	1.227,3	1.538,9
2.1. Depoziti Republike Hrvatske	1.938,9	1.158,2	891,0	906,2	811,7	759,4	686,8	729,4	642,3	698,8	638,6
Štedni depoziti	263,0	198,5	189,7	340,6	264,8	527,4	264,7	325,7	381,7	341,9	455,8
Oročeni depoziti i depoziti s otkaznim rokom	293,1	–	23,2	38,7	275,0	49,7	282,1	263,7	139,6	223,4	47,7
Refinancirani krediti	1.382,8	959,6	678,1	527,0	271,9	182,3	140,0	140,0	121,0	133,4	135,1
2.2. Depoziti republičkih fondova	119,2	20,8	303,6	784,7	958,6	1.231,4	1.230,8	793,3	790,3	528,5	900,4
Štedni depoziti	114,1	20,8	156,5	139,4	93,4	85,7	125,7	167,2	136,2	151,6	157,7
Oročeni depoziti i depoziti s otkaznim rokom	5,0	–	147,1	25,8	356,2	153,8	174,2	65,2	512,0	376,9	386,2
Krediti	–	–	–	619,6	509,0	991,8	931,0	560,9	142,2	–	356,4
Ukupno (1+2)	6.094,9	5.283,3	6.821,8	9.287,0	10.800,4	13.525,8	13.664,1	15.665,3	15.679,9	15.793,3	18.295,8

**Tablica D11: Depoziti središnje države kod banaka**

U tablici se iskazuju ukupne kunske i devizne obveze banaka prema središnjoj državi, osim ograničenih (kunskih i deviznih) depozita središnje države kod banaka.

U tablici su odvojeno iskazani kunski i devizni depoziti Republike

Hrvatske i republičkih fondova. Kunski depoziti obuhvaćaju depozitni novac, štedne depozite, oročene depozite i depozite s otkaznim rokom te kredite primljene od središnje države. Devizni depoziti obuhvaćaju štedne depozite, oročene depozite i depozite s otkaznim rokom te refinancirane kredite.

**Tablica D12: Ograničeni i blokirani depoziti kod banaka**

na kraju razdoblja, u milijunima kuna

	2002.	2003.	2004.	2005.	2006.	2007.	2008.				
	XII.	XII.	XII.	XII.	XII.	XII.	III.	VI.	IX.	X.	XI.
1. Ograničeni depoziti	1.361,2	1.541,2	2.014,6	2.036,4	2.447,6	2.252,3	2.333,7	2.828,5	3.946,9	3.609,9	3.258,9
1.1. Kunski depoziti	789,6	730,1	1.267,4	1.277,1	1.427,0	1.322,8	1.296,2	1.551,8	1.364,7	1.634,0	1.479,3
1.2. Devizni depoziti	571,6	811,1	747,2	759,3	1.020,5	929,5	1.037,5	1.276,6	2.582,2	1.975,9	1.779,6
2. Blokirani devizni depoziti stanovništva	319,3	167,8	40,0	–	–	–	–	–	–	–	–
Ukupno (1+2)	1.680,5	1.709,0	2.054,6	2.036,4	2.447,6	2.252,3	2.333,7	2.828,5	3.946,9	3.609,9	3.258,9

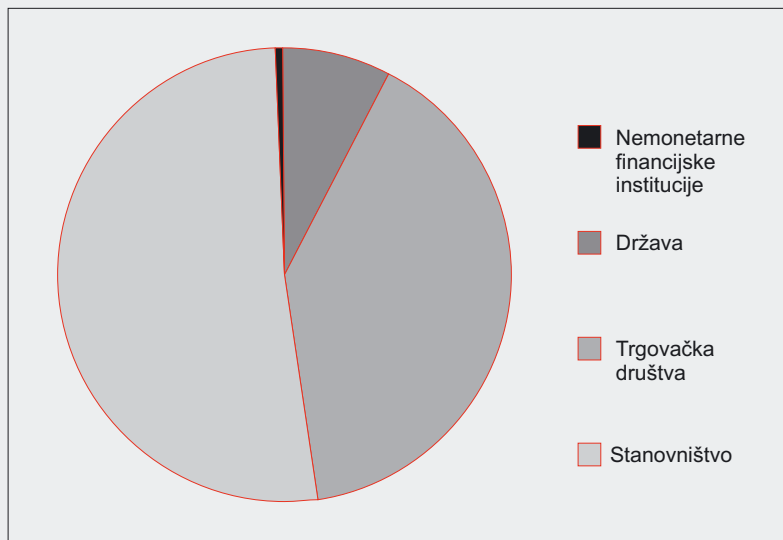
**Tablica D12: Ograničeni i blokirani depoziti kod banaka**

U tablici se iskazuju ograničeni depoziti (kunski i devizni) i blokirani depoziti stanovništva.

Blokirani devizni depoziti uključuju devizne depozite stanovništva regulirane Zakonom o pretvaranju deviznih depozita građana u javni dug Republike Hrvatske.

Slika D1.

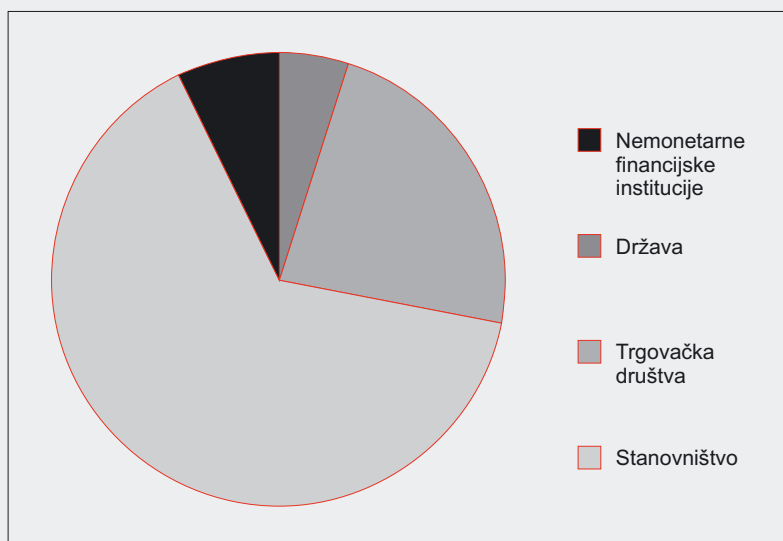
**DISTRIBUCIJA KREDITA BANAKA  
PO INSTITUCIONALNIM SEKTORIMA**



studeni 2008. godine

Slika D2.

**DISTRIBUCIJA DEPOZITA KOD BANAKA  
PO INSTITUCIONALNIM SEKTORIMA**



studeni 2008. godine

Napomena:  
Sektor "Nemonetarne financijske institucije" obuhvaća ostale bankarske institucije i nebankarske financijske institucije.  
Sektor "Država" obuhvaća središnju i lokalnu državu.



**Tablica E1: Agregirana bilanca stambenih štedionica**

na kraju razdoblja, u milijunima kuna

	2002.	2003.	2004.	2005.	2006.	2007.	2008.				
	XII.	XII.	XII.	XII.	XII.	XII.	III.	VI.	IX.	X.	XI.
<b>AKTIVA</b>											
1. Pričuve kod središnje banke	19,1	0,0	0,0	0,0	0,0	0,0	0,0	0,0	0,0	0,0	0,0
2. Potraživanja od središnje države	1.983,9	3.033,5	3.779,1	4.274,3	4.674,8	4.036,5	3.750,6	3.658,2	3.586,2	3.560,6	3.521,8
3. Potraživanja od ostalih domaćih sektora	93,3	187,9	373,2	575,5	1.296,0	2.220,4	2.389,9	2.545,3	2.643,9	2.719,6	2.734,9
U tome: Potraživanja od stanovništva	91,3	187,9	373,2	575,5	1.296,0	2.220,4	2.389,9	2.545,3	2.643,9	2.719,6	2.734,9
4. Potraživanja od banaka	37,2	247,2	824,2	994,4	181,4	133,6	78,6	187,5	217,6	204,5	233,4
5. Potraživanja od ostalih bankarskih institucija	–	–	–	–	–	–	–	–	–	–	–
<b>Ukupno (1+2+3+4+5)</b>	<b>2.133,6</b>	<b>3.468,6</b>	<b>4.976,6</b>	<b>5.844,2</b>	<b>6.152,3</b>	<b>6.390,5</b>	<b>6.219,1</b>	<b>6.391,1</b>	<b>6.447,7</b>	<b>6.484,7</b>	<b>6.490,1</b>
<b>PASIVA</b>											
1. Oročeni depoziti	2.012,9	3.265,2	4.728,2	5.514,7	5.803,6	6.037,9	5.886,8	5.906,0	5.853,3	5.902,0	5.810,9
2. Obveznice i instrumenti tržišta novca	–	11,1	10,7	10,3	61,7	40,1	44,8	91,0	153,8	190,7	252,5
3. Kapitalni računi	141,1	159,7	206,7	258,0	244,7	303,0	298,7	348,3	389,0	336,1	363,4
4. Ostalo (neto)	–20,4	32,6	30,8	61,1	42,2	9,6	–11,2	45,8	51,6	55,8	63,3
<b>Ukupno (1+2+3+4)</b>	<b>2.133,6</b>	<b>3.468,6</b>	<b>4.976,6</b>	<b>5.844,2</b>	<b>6.152,3</b>	<b>6.390,5</b>	<b>6.219,1</b>	<b>6.391,1</b>	<b>6.447,7</b>	<b>6.484,7</b>	<b>6.490,1</b>

**Tablica E1: Agregirana bilanca stambenih štedionica**

U agregiranu bilancu stambenih štedionica uključeni su podaci o potraživanjima i obvezama stambenih štedionica. Sva potraživanja i sve obveze stambenih štedionica odnose se isključivo na domaće sektore.

Pričuve stambenih štedionica kod središnje banke su novčana sredstva stambenih štedionica u blagajnama, a do rujna 2003. godine i kunska novčana sredstva stambenih štedionica na računima kod središnje banke.

Potraživanja od središnje države su kunska potraživanja od Republike Hrvatske i republičkih fondova.

Potraživanja od ostalih domaćih sektora obuhvaćaju prije svega kunske kredite dane lokalnoj državi i stanovništvu.

Potraživanja od banaka obuhvaćaju kredite dane bankama kao i

depozite kod banaka, uključujući, od listopada 2003. godine, račune za redovno poslovanje kod banaka.

Potraživanja od ostalih bankarskih institucija obuhvaćaju plasmane u investicijske fondove.

Stavka Oročeni depoziti su oročeni depoziti lokalne države i stanovništva.

Obveznice i instrumenti tržišta novca su neto obveze stambenih štedionica na osnovi izdanih obveznica i primljeni krediti.

Kapitalni računi su dionički kapital, dobit ili gubitak prethodne i tekuće godine, zadržana dobit (gubitak), zakonske pričuve, statutarne i ostale kapitalne pričuve, rezerve proizašle iz transakcija zaštite, nerealizirana dobit (gubitak) s osnove vrijednosnog usklađivanja financijske imovine raspoložive za prodaju te ispravci vrijednosti i posebne rezerve za neidentificirane gubitke. Ostalo (neto) su neraspoređeni računi pasive umanjeni za neraspoređene račune aktive.

## Tablica F1: Aktivne kamatne stope Hrvatske narodne banke

u postocima, na godišnjoj razini

Godina	Mjesec	Eskontna stopa HNB-a	Repo stopa HNB-a <sup>a</sup>	Aktivne kamatne stope					
				Na lombardne kredite <sup>b</sup>	Na interventne kredite za premošćivanje nelikvidnosti	Na kredite korištene unutar jednog dana <sup>b</sup>	Na kratkoročni kredit za likvidnost	Na nepravilno obračunatu ili manje izdvojenu obveznu pričuvu <sup>b</sup>	Na nepropisno korištena sredstva i dospjele nenaplaćene obveze
1	2	3	4	5	6	7	8	9	10
1994.	prosinac	8,50	–	18,00	19,00	17,00	14,00	19,00	22,00
1995.	prosinac	8,50	–	25,49	19,00	17,00	–	19,00	22,00
1996.	prosinac	6,50	–	11,00	19,00	17,00	–	19,00	18,00
1997.	prosinac	5,90	–	9,50	19,00	17,00	–	19,00	18,00
1998.	prosinac	5,90	–	12,00	19,00	7,00	14,00	19,00	18,00
1999.	prosinac	7,90	–	13,00	19,00	–	14,00	19,00	18,00
2000.	prosinac	5,90	–	12,00	18,00	–	13,00	18,00	18,00
2001.	prosinac	5,90	–	10,00	–	–	11,00	15,00	18,00
2002.	prosinac	4,50	–	9,50	–	–	10,50	15,00	15,00
2003.	prosinac	4,50	–	9,50	–	–	10,50	15,00	15,00
2004.	prosinac	4,50	–	9,50	–	–	10,50	15,00	15,00
2005.	prosinac	4,50	3,50	7,50 <sup>c</sup>	–	–	8,50 <sup>c</sup>	15,00	15,00
2006.	prosinac	4,50	3,50	7,50	–	–	8,50	15,00	15,00
2007.	prosinac	9,00 <sup>d</sup>	4,06	7,50	–	–	8,50	15,00	15,00
2008.	siječanj	9,00	4,13	7,50	–	–	10,00	15,00	15,00
	veljača	9,00	4,63	9,00	–	–	10,00	15,00	15,00
	ožujak	9,00	4,96	9,00	–	–	10,00	15,00	15,00
	travanj	9,00	4,95	9,00	–	–	10,00	15,00	15,00
	svibanj	9,00	5,05	9,00	–	–	10,00	15,00	15,00
	lipanj	9,00	4,99	9,00	–	–	10,00	15,00	15,00
	srpanj	9,00	4,83	9,00	–	–	10,00	15,00	15,00
	kolovoz	9,00	4,92	9,00	–	–	10,00	15,00	15,00
	rujan	9,00	4,98	9,00	–	–	10,00	15,00	15,00
	listopad	9,00	6,60	9,00	–	–	10,00	15,00	15,00
	studen	9,00	7,94	9,00	–	–	10,00	15,00	15,00

<sup>a</sup> Vagani prosjek vaganih repo stopa ostvarenih na redovitim obratnim repo aukcijama HNB-a u izvještajnom mjesecu

<sup>b</sup> Lomovi u serijama podataka nastali zbog izmjena instrumentarija HNB-a opisani su u metodološkim objašnjenjima.

<sup>c</sup> Od 14. prosinca 2005.

<sup>d</sup> Od 31. prosinca 2007.

### Tablica F1: Aktivne kamatne stope Hrvatske narodne banke

U tablici su iskazane kamatne stope prema kojima Hrvatska narodna banka obračunava i naplaćuje kamate na plasmane iz primarne emisije i na sva druga potraživanja.

Aktivne kamatne stope Hrvatske narodne banke utvrđuju se odlukama Savjeta Hrvatske narodne banke na godišnjoj razini. Iznimno, od lipnja 1995. godine Hrvatska narodna banka je na lombardne kredite obračunavala i naplaćivala kamate po stopi koja je za 1,5 postotnih bodova bila veća od vagane prosječne kamatne stope na dragovoljno upisane blagajničke zapise Hrvatske narodne banke, koji su služili kao zalog za lombardne kredite, onda kada je ta vagana prosječna kamatna stopa bila veća od 16,5%. U skladu s tim, u tablici se od lipnja 1995. godine do kolovoza 1996. godine iskazuje vagana prosječna kamatna stopa na lombardne kredite.

Vremenske serije iskazane u tablici sadržavaju određene lomove zbog izmjena instrumentarija Hrvatske narodne banke.

U stupcu 4 prikazani su vagani prosjeci vaganih repo stopa ostvarenih na redovitim obratnim repo aukcijama Hrvatske narodne banke u izvještajnom mjesecu.

Podaci iskazani u stupcu 7 do rujna 1994. godine odnose se na kamatne stope na posebne kredite za isplate štednih uloga i za plaća-

nja s tekućih računa građana, a od listopada 1994. godine do rujna 1997. godine na kamatne stope na dnevne kredite za štedne uloge i tekuće račune građana u kunama. Za razliku od posebnih kredita, dnevni se krediti vraćaju istoga dana. Od listopada 1997. godine taj instrument zamjenjuje se dnevnim kreditom za premošćivanje tekuće nelikvidnosti do visine nominalne vrijednosti blagajničkih zapisa HNB-a založenih u tu svrhu, od prosinca 1998. godine do travnja 1999. godine inkorporira se u lombardni kredit, s diferenciranom kamatnom stopom za njegovo korištenje tijekom jednoga dana.

Podaci iskazani u stupcu 8 odnose se za razdoblje do prosinca 1994. godine na kamatne stope na inicijalne kredite za premošćivanje nelikvidnosti, od 18. ožujka 1998. na kamatnu stopu na kredit za premošćivanje nelikvidnosti bankama nad kojima je pokrenut postupak za ocjenu mogućnosti i ekonomske opravdanosti sanacije i restrukturiranja banke, a od veljače 1999. godine na kamatnu stopu na kratkoročni kredit za likvidnost. Od prosinca 1999. godine ta se kamatna stopa odnosi na kratkoročne kredite za likvidnost korištene s rokom dužim od 3 mjeseca te se određuje kao kamatna stopa na lombardni kredit uvećana za 1 postotni bod. Za korištenje kratkoročnoga kredita za likvidnost s rokom do 3 mjeseca primjenjuje se kamatna stopa na lombardni kredit uvećana za 0,5 postotnih bodova.

## Tablica F2: Pasivne kamatne stope Hrvatske narodne banke

u postocima, na godišnjoj razini

Godina	Mjesec	Kamatne stope na sredstva izdvojene obvezne pričuve <sup>a</sup>	Kamatne stope na upisane obvezne blag. zapise HNB-a	Kamatne stope na dragovoljno upisane blagajničke zapise HNB-a s rokom dospelja <sup>a</sup>				Kamatne stope na dragovoljno upisane blagajničke zapise HNB-a u stranoj valuti s rokom dospelja				Kamatne stope na prekonoćne depozite kod HNB-a	
				Od 7 dana	Od 35 dana	Od 70 dana	Od 105 dana	Od 35 dana	Od 63 dana	Od 91 dana	Od 182 dana		Od 364 dana
1	2	3	4	5	6	7	8	9	10	11	12	13	14
1994.	prosinac	5,15	–	9,00	12,00	14,00	–	–	–	–	–	–	–
1995.	prosinac	5,50	16,50	12,00	25,54	27,00	–	–	–	–	–	–	–
1996.	prosinac	5,50	–	–	8,00	9,50	–	–	–	–	–	–	–
1997.	prosinac	4,50	–	–	8,00	9,00	10,00	–	–	–	–	–	–
1998.	prosinac	5,90	–	–	9,50	10,50	11,00	–	4,60	3,12	3,08	–	–
1999.	prosinac	5,90	–	–	10,50	11,55	12,50	–	4,83	3,56	–	–	–
2000.	prosinac	4,50	–	–	6,65	7,00	7,70	–	5,51	4,83	–	–	–
2001.	prosinac	2,00	–	–	3,36	4,26	4,85	–	2,62	3,06	–	–	–
2002.	prosinac	1,75	–	–	2,08	–	–	2,30	2,68	–	–	–	–
2003.	prosinac	1,25	0,50	–	–	–	–	1,75	1,48	–	–	–	–
2004.	prosinac	1,25	–	–	–	–	–	–	–	–	–	–	–
2005.	prosinac	0,75	–	–	–	–	–	–	–	–	–	–	0,50
2006.	prosinac	0,75	–	–	–	–	–	–	–	–	–	–	0,50
2007.	prosinac	0,75	0,75	–	–	–	–	–	–	–	–	–	0,50
2008.	siječanj	0,75	0,75	–	–	–	–	–	–	–	–	–	0,50
	veljača	0,75	0,75	–	–	–	–	–	–	–	–	–	0,50
	ožujak	0,75	0,75	–	–	–	–	–	–	–	–	–	0,50
	travanj	0,75	0,75	–	–	–	–	–	–	–	–	–	0,50
	svibanj	0,75	0,75	–	–	–	–	–	–	–	–	–	0,50
	lipanj	0,75	0,75	–	–	–	–	–	–	–	–	–	0,50
	srpanj	0,75	0,75	–	–	–	–	–	–	–	–	–	0,50
	kolovoz	0,75	0,75	–	–	–	–	–	–	–	–	–	0,50
	rujan	0,75	0,75	–	–	–	–	–	–	–	–	–	0,50
	listopad	0,75	0,75	–	–	–	–	–	–	–	–	–	0,50
	studen	0,75	0,75	–	–	–	–	–	–	–	–	–	0,50

<sup>a</sup> Lomovi u serijama podataka nastali zbog izmjena instrumentarija HNB-a opisani su u metodološkim objašnjenjima.

### Tablica F2: Pasivne kamatne stope Hrvatske narodne banke

U tablici su iskazane kamatne stope prema kojima Hrvatska narodna banka obračunava i plaća kamate na sredstva deponirana kod Hrvatske narodne banke te na izdane vrijednosne papire.

Kamatne stope Hrvatske narodne banke na sredstva izdvojene obvezne pričuve utvrđuju se odlukom Savjeta Hrvatske narodne banke. Do travnja 2005. godine izdvojena sredstva obvezne pričuve obuhvaćaju sredstva obračunate obvezne pričuve izdvojena na posebnom računu obvezne pričuve kod Hrvatske narodne banke te sredstva koja se, u svrhu održavanja prosječnoga dnevnog stanja obvezne pričuve, izdvajaju na račune za namiru banaka i na poseban račun u Hrvatskoj narodnoj banci za namiru neto pozicije iz Nacionalnoga klirinškog sustava, a od travnja 2005. godine obuhvaćaju sredstva obračunate obvezne pričuve izdvojena na poseban račun obvezne pričuve kod Hrvatske narodne banke (stupac 3).

Kamatne stope na obvezno upisane blagajničke zapise Hrvatske

narodne banke utvrđuju se odlukom Savjeta Hrvatske narodne banke.

Kamatna stopa na dragovoljno upisane blagajničke zapise Hrvatske narodne banke formira se na aukcijama blagajničkih zapisa. U stupcima 5, 6 i 7 iskazuju se vagane prosječne kamatne stope postignute na aukcijama blagajničkih zapisa Hrvatske narodne banke. Od studenoga 1994. godine do siječnja 2001. godine iskazane su kamatne stope na dragovoljno upisane blagajničke zapise Hrvatske narodne banke s rokom dospelja od 91 dan (stupac 7), odnosno 182 dana (stupac 8).

Od travnja 1998. godine u stupcima od 9 do 13 iskazuju se vagane prosječne kamatne stope postignute na aukcijama dragovoljno upisanih blagajničkih zapisa u stranoj valuti. Blagajnički zapisi upisuju se u eurima i američkim dolarima (do prosinca 1998. godine u njemačkim markama i američkim dolarima). Kamatna stopa izračunata je kao vagani prosjek upisanih iznosa tih dviju valuta.

U stupcu 14 iskazuje se kamatna stopa na prekonoćni depozit kod Hrvatske narodne banke.

Tablica F3: Obvezne pričuve banaka

prosječna dnevna stanja i stope, u milijunima kuna i postocima

Godina	Mjesec	Vagana prosječna stopa obvezne pričuve	Obračunata obvezna pričuva			Ostali obvezni depoziti kod HNB-a	Izdvojena obvezna pričuva		Prosječna stopa remuneracije na kunska imobilizirana sredstva	Prosječna stopa remuneracije na devizna izdvojena sredstva
			Ukupno	U kunama	U stranoj valuti		U kunama	U stranoj valuti		
1	2	3	4=5+6	5	6	7	8	9	10	11
1994.	prosinac	26,20	1.826,0	1.826,0	–	188,3	1.779,2	–	5,63	–
1995.	prosinac	30,90	2.431,8	2.431,8	–	826,5	2.215,9	–	7,93	–
1996.	prosinac	35,91	3.652,9	3.652,9	–	–	3.312,0	–	4,99	–
1997.	prosinac	32,02	4.348,8	4.348,8	–	–	3.914,2	–	4,05	–
1998.	prosinac	29,57	13.112,7	3.967,2	9.145,4	57,4	3.469,8	1.467,6	5,28	....
1999.	prosinac	30,50	13.579,0	4.210,1	9.368,9	37,3	3.695,1	4.606,5	5,62	....
2000.	prosinac	23,22	16.245,8	4.646,8	11.599,0	5,0	4.191,6	5.544,6	4,05	....
2001.	prosinac	19,67	21.187,1	8.691,5	12.495,5	–	6.287,8	5.950,0	1,97	2,73
2002.	prosinac	19,00	25.985,1	11.447,1	14.538,0	–	8.156,7	7.139,9	1,72	2,16
2003.	prosinac	19,00	31.009,4	18.023,8	12.985,6	109,4	12.459,8	6.850,2	1,17	1,47
2004.	prosinac	18,00	33.615,7	20.040,9	13.574,8	430,1	14.664,1	10.171,3	1,22	1,36
2005.	prosinac	18,00	37.424,5	24.997,9	12.426,6	3.940,2	17.497,7	9.271,4	0,52	0,92
2006.	prosinac	17,00	40.736,4	28.966,1	11.770,4	7.332,5	20.257,0	8.780,9	0,52	1,06
2007.	prosinac	17,00	44.465,9	31.809,1	12.656,8	6.641,1	22.266,4	9.203,5	0,53	1,29
2008.	siječanj	17,00	44.828,6	32.068,2	12.760,4	5.207,2	22.447,7	9.274,6	0,52	1,17
	veljača	17,00	45.269,3	32.262,1	13.007,2	5.521,6	22.580,7	9.482,8	0,52	1,41
	ožujak	17,00	45.550,5	32.293,9	13.256,6	6.778,8	22.604,0	9.701,4	0,52	1,05
	travanj	17,00	45.815,3	32.440,9	13.374,4	7.654,2	22.708,6	9.794,0	0,52	0,84
	svibanj	17,00	46.172,4	32.701,9	13.470,5	8.075,3	22.891,3	9.851,7	0,52	1,00
	lipanj	17,00	46.264,6	32.807,9	13.456,7	7.906,1	22.965,5	9.806,9	0,52	0,83
	srpanj	17,00	45.952,0	32.547,1	13.404,9	6.627,5	22.783,0	9.695,6	0,52	0,80
	kolovoz	17,00	46.045,8	32.586,8	13.459,0	5.733,9	22.810,8	9.688,3	0,52	1,08
	rujan	17,00	46.495,1	32.862,2	13.632,9	4.741,9	23.003,5	9.731,1	0,52	0,99
	listopad	17,00	46.766,9	32.996,1	13.770,8	2.046,7	23.097,3	9.731,9	0,52	1,17
	studen	17,00	47.233,1	33.267,0	13.966,1	463,5	23.286,9	9.917,4	0,52	1,43

Tablica F3: Obvezne pričuve banaka

U tablici se iskazuju osnovni podaci o mjesečnim prosjecima dnevnih stanja obveznih pričuva banaka kod Hrvatske narodne banke u kunama i u stranoj valuti. Štedionice se uključuju od srpnja 1999. godine.

U stupcu 3 iskazana je ukupna vagana prosječna stopa obvezne pričuve kao postotni udio ukupno obračunate obvezne pričuve u kunama i u stranoj valuti (stupac 4) u osnovici za obračun obvezne pričuve.

Obračunata obvezna pričuva (stupac 4) jest propisani iznos sredstava koji su banke dužne izdvojiti na poseban račun obvezne pričuve kod Hrvatske narodne banke ili održavati prosječnim dnevnim stanjem na svojim računima za namiru i u blagajnama, odnosno na računima likvidnih deviznih potraživanja (koja uključuju efektivni strani novac i čekove u stranoj valuti, likvidna devizna potraživanja na računima kod prvoklasnih inozemnih banaka i blagajničke zapise Hrvatske narodne banke u stranoj valuti).

U stupcu 5 iskazuje se iznos obračunate obvezne pričuve u kunama. Od siječnja 1995. godine do prosinca 2000. godine taj se iznos poklapa s instrumentom obvezne pričuve, dok je do prosinca 1994. godine obuhvaćao dva instrumenta: obveznu pričuvu i zahtjev za održavanje minimalne likvidnosti banaka (osim u dijelu u kojem su banke tom zahtjevu udovoljavale dragovoljnim upisom blagajničkih zapisa Hrvatske narodne banke). U prosincu 2000. obavljena je unifikacija obvezne pričuve u kunama i u stranoj valuti. U tom smislu unificirani su stopa obvezne pričuve, obračunska razdoblja te rokovi izdvajanja i održavanja obvezne pričuve, kao i postotak minimalnog izdvajanja obvezne pričuve kod Hrvatske narodne banke. Od rujna 2001. godine stupac 5 obuhvaća i dio obvezne pričuve u stranoj valuti koji se izdvaja/održava u kunama.

U stupcu 6 iskazuje se iznos obračunate obvezne pričuve u stranoj valuti, tj. propisani iznos sredstava koje su banke dužne izdvojiti na devizne račune Hrvatske narodne banke ili održavati prosječnim dnevnim stanjem na računima likvidnih potraživanja. Do studenoga 2000. godine osnovicu za obračun čini prosječno stanje devizne štednje stanovništva s preostalim rokom dospijeca do 3 mjeseca, a od prosinca 2000. godine osnovica se sastoji od deviznih izvora sredstava, i to redovnih deviznih računa, posebnih deviznih računa, deviznih računa i štednih uloga po viđenju, primljenih deviznih depozita, primljenih deviznih kredita te obveza po izdanim vrijednosnim papirima u stranoj valuti (osim vlasničkih vrijednosnih papira banke). Od studenoga 2001. godine osnovica uključuje i hibridne i podređene instrumente.

U stupcu 7 iskazuje se ukupan iznos ostalih obveznih depozita kod Hrvatske narodne banke koji obuhvaća obvezno upisane blagajničke zapise Hrvatske narodne banke, dio dragovoljno upisanih blagajničkih zapisa Hrvatske narodne banke kojima su se banke koristile za održavanje propisane minimalne likvidnosti, posebnu obveznu pričuvu do srpnja 1995. godine te od ožujka 2006. godine posebnu obveznu pričuvu na obveze po izdanim vrijednosnim papirima, obveznu pričuvu na devizne depozite, devizne kredite inozemnih banaka i garancije za takve kredite te graničnu obveznu pričuvu (od kolovoza 2004. godine).

U stupcu 8 iskazuje se dio ukupne obračunate obvezne pričuve u kunama koji su banke izdvojile na račun obvezne pričuve kod Hrvatske narodne banke (do prosinca 1994. godine taj se iznos poklapa s instrumentom obvezne pričuve, a od siječnja 1995. godine utvrđuje se minimalni postotak obračunate obvezne pričuve koji su banke dužne izdvojiti na poseban račun obvezne pričuve kod Hrvatske narodne banke). Od travnja 2005. godine postotak izdvajanja kunskog dijela obvezne pričuve je fiksni i iznosi 70%.

**Tablica F4: Indikatori likvidnosti banaka**

prosječna dnevna stanja i stope, u milijunima kuna i postocima

Godina	Mjesec	Slobodna novčana sredstva		Stopa primarne likvidnosti	Korišteni sekundarni izvori likvidnosti	Blagajnički zapisi HNB-a u kunama	Blagajnički zapisi HNB-a u stranoj valuti	Trezorski zapisi MF-a u kunama
		U kunama	U stranoj valuti					
1	2	3	4	5	6	7	8	9
1994.	prosinac	119,5	....	1,72	393,7	210,2	–	–
1995.	prosinac	49,4	....	0,63	199,4	218,7	–	–
1996.	prosinac	267,9	....	2,63	98,5	780,9	–	183,8
1997.	prosinac	396,3	....	2,92	32,7	728,9	–	260,7
1998.	prosinac	221,9	....	1,65	445,5	850,4	1.377,4	141,3
1999.	prosinac	179,6	....	1,30	1.183,6	1.311,1	1.507,6	373,9
2000.	prosinac	638,8	10.721,4	3,32	80,1	2.485,3	1.692,7	2.006,5
2001.	prosinac	794,4	17.247,4	3,23	2,6	2.656,2	2.630,8	3.360,9
2002.	prosinac	1.225,0	10.398,0	3,53	0,6	4.965,5	1.273,9	4.279,5
2003.	prosinac	451,6	20.561,4	0,98	501,6	0,0	4.316,0	3.073,2
2004.	prosinac	1.495,5	26.126,1	2,64	0,0	0,0	0,0	4.581,7
2005.	prosinac	672,5	20.493,4	0,96	0,2	0,0	0,0	4.163,3
2006.	prosinac	840,8	20.239,1	0,83	0,0	0,0	0,0	5.993,7
2007.	prosinac	1.161,5	30.412,6	1,03	330,4	0,0	0,0	4.449,4
2008.	siječanj	791,6	29.493,9	0,70	670,3	0,0	0,0	7.990,6
	veljača	866,1	28.898,6	0,76	251,0	0,0	0,0	7.100,2
	ožujak	1.209,2	27.133,6	1,08	1,7	0,0	0,0	6.771,8
	travanj	970,7	24.928,8	0,87	0,0	0,0	0,0	6.934,5
	svibanj	799,1	23.353,8	0,71	0,0	0,0	0,0	6.463,4
	lipanj	633,7	22.088,0	0,56	0,0	0,0	0,0	6.266,8
	srpanj	517,9	24.730,7	0,46	0,0	0,0	0,0	5.786,2
	kolovoz	733,5	27.287,8	0,65	2,7	0,0	0,0	5.280,1
	rujan	802,7	28.409,0	0,71	0,0	0,0	0,0	6.014,5
	listopad	411,7	28.675,2	0,36	366,6	0,0	0,0	3.542,4
	studen	469,2	26.975,7	0,41	1.711,2	0,0	0,0	3.728,7

U stupcu 9 iskazuje se dio ukupno obračunate obvezne pričuve u stranoj valuti koji su banke izdvojile na devizne račune Hrvatske narodne banke. Postotak izdvajanja deviznog dijela obvezne pričuve obračunatog na osnovi deviznih sredstava nerezidenata i deviznih sredstava primljenih od pravnih osoba u posebnom odnosu prema banci iznosi 100%, a postotak izdvajanja preostalog deviznog dijela obvezne pričuve iznosi 60%.

U stupcu 10 iskazuje se vagana prosječna stopa remuneracije svih oblika kunskih imobiliziranih sredstava, koja uključuju obračunatu obveznu pričuvu i ostale obvezne depozite kod HNB-a.

U stupcu 11 iskazuje se vagana prosječna stopa remuneracije na izdvojena sredstva u stranoj valuti, uključujući sredstva granične obvezne pričuve (od kolovoza 2004. godine). Od lipnja 2005. godine Hrvatska narodna banka plaća naknadu po stopi koja je za izdvojena sredstva u američkim dolarima jednaka 50% U.S. Federal Funds Target Rate, a u eurima 50% ECB Minimum Bid Refinance Rate na dan izdvajanja deviznog dijela obvezne pričuve.

**Tablica F4: Indikatori likvidnosti banaka**

U tablici se iskazuju mjesečni prosjeci dnevnih stanja nekih indikatora likvidnosti banaka. Štedionice se uključuju od srpnja 1999. godine.

Stupac 3 iskazuje slobodna novčana sredstva u kunama, definirana kao ukupna novčana sredstva banke (na računu za namiru i u blagajni) umanjena za minimalno prosječno stanje na računu za namiru i u blagajni, propisano odlukama Hrvatske narodne banke.

U stupcu 4 iskazuju se slobodna novčana sredstva u stranoj valuti, definirana kao sredstva za održavanje obvezne pričuve u stranoj valuti (efektivni strani novac i čekovi u stranoj valuti, likvidna devizna potraživanja na računima kod prvoklasnih inozemnih banaka i blagajnički zapisi Hrvatske narodne banke u stranoj valuti) umanjena za minimalno potrebno stanje tih sredstava u istom razdoblju.

U stupcu 5 iskazuje se stopa primarne likvidnosti kao postotni udio mjesečnog prosjeka dnevnih stanja slobodnih novčanih sredstava u kunama (stupac 3) u mjesečnom prosjeku dnevnih stanja depozita koji čine osnovicu za obračun obvezne pričuve.

U stupcu 6 iskazuje se mjesečni prosjek dnevnih stanja korištenih sekundarnih izvora likvidnosti. Sekundarni izvori likvidnosti obuhvaćaju: lombardne kredite (od prosinca 1994. godine), kratkoročne kredite za likvidnost (od veljače 1999. godine) te nepodmirene dospjele obveze prema Hrvatskoj narodnoj banci.

U stupcu 7 iskazuje se mjesečni prosjek dnevnih stanja dragovoljno upisanih blagajničkih zapisa Hrvatske narodne banke u kunama (do prosinca 1994. godine taj je iznos bio umanjeno za dio dragovoljno upisanih blagajničkih zapisa Hrvatske narodne banke kojima su se banke služile za održavanje propisane minimalne likvidnosti).

U stupcu 8 iskazuje se mjesečni prosjek dnevnih stanja upisanih blagajničkih zapisa Hrvatske narodne banke u stranoj valuti (u eurima i američkim dolarima).

U stupcu 9 iskazuje se mjesečni prosjek dnevnih stanja upisanih trezorskih zapisa Ministarstva financija u kunama. Do rujna 2002. iskazuje se diskontirana vrijednost trezorskih zapisa, a od listopada 2002. godine iskazuje se njihova nominalna vrijednost.

**Tablica G1: Kamatne stope banaka na kunske kredite bez valutne klauzule**

mjesečne vagane prosječne kamatne stope, u postocima na godišnjoj razini

Godina	Mjesec	Kamatne stope na novčanom tržištu			Kamatne stope na kunske kredite bez valutne klauzule								
		Na prekonoćne kredite	Na ostale kredite	Ukupni prosjek	Na kratkoročne kredite						Na dugoročne kredite		
					Ukupni prosjek	Trgovačkim društvima	Stanovništvu			Ukupni prosjek	Trgovačkim društvima	Stanovništvu	
1	2	3	4	5			6	7	8				9
1994.	prosinac	8,50	17,76	15,39	15,43	....	....	....	....	....	13,82	....	....
1995.	prosinac	27,26	27,15	22,32	22,56	22,23	23,81	23,75	25,58	13,48	13,39	14,38	
1996.	prosinac	9,66	10,72	18,46	19,35	19,18	20,18	19,90	23,12	11,51	11,29	14,28	
1997.	prosinac	8,46	9,49	14,06	14,12	13,17	19,26	19,34	18,11	13,24	12,98	13,75	
1998.	prosinac	10,00	15,91	16,06	16,22	14,89	20,77	20,80	19,92	11,73	11,48	13,16	
1999.	prosinac	9,92	12,78	13,54	13,52	10,55	20,83	20,84	20,39	15,14	15,31	14,16	
2000.	prosinac	2,39	4,45	10,45	10,45	6,81	20,30	20,33	19,05	9,90	9,64	12,97	
2001.	prosinac	2,49	2,18	9,51	9,49	5,43	18,81	18,85	14,88	11,42	10,06	13,14	
2002.	prosinac	1,58	1,89	10,91	11,24	7,44	15,16	15,28	9,84	7,32	6,48	7,88	
2003.	prosinac	5,47	7,02	11,45	11,80	8,02	14,89	15,01	12,38	8,51	6,14	10,69	
2004.	prosinac	3,55	6,02	11,44	11,71	8,33	14,19	14,27	12,29	9,31	6,90	11,16	
2005.	prosinac	2,29	3,61	9,91	9,99	7,71	11,26	13,18	5,35	8,75	6,48	10,35	
2006.	prosinac	2,02	3,52	9,07	9,37	6,75	11,84	13,21	4,67	7,53	5,86	9,44	
2007.	prosinac	5,33	6,71	9,32	9,74	7,39	12,34	13,19	4,95	7,50	6,66	8,01	
2008.	siječanj	6,67	6,97	9,90	10,21	7,81	12,17	12,89	4,91	8,16	7,40	8,42	
	veljača	4,07	6,42	9,95	10,27	7,62	12,18	12,92	5,29	8,43	7,55	8,99	
	ožujak	2,69	5,78	9,69	9,92	7,36	12,15	12,90	4,92	8,40	7,20	9,02	
	travanj	2,44	5,85	10,11	10,45	7,78	12,59	13,42	5,66	8,43	7,30	9,03	
	svibanj	2,66	5,20	9,66	9,90	7,58	11,93	12,72	5,36	8,36	7,17	9,28	
	lipanj	3,20	5,31	9,47	9,65	7,38	11,91	12,68	5,56	8,43	7,32	9,32	
	srpanj	3,40	5,30	9,63	9,79	7,44	12,16	12,91	5,34	8,72	7,96	9,45	
	kolovoz	3,49	5,14	10,01	10,16	7,56	12,25	12,91	4,50	8,85	7,89	9,71	
	rujan	4,51	5,42	10,07	10,21	7,84	12,20	12,91	5,22	8,90	7,74	9,66	
	listopad	9,87	9,60	10,66	10,82	8,81	12,27	12,93	4,57	9,23	8,22	9,76	
	studen	17,14	15,03	10,97	11,15	9,45	12,41	13,02	4,49	9,19	8,33	9,93	
	Relativna važnost <sup>a</sup>	–	–	72,71	65,93	28,01	37,91	35,19	2,72	6,78	3,11	3,67	

<sup>a</sup> Relativna važnost izračunava se kao postotni udio pripadne kategorije kredita u ukupnim kreditima puštenim u tečaj u izvještajnom mjesecu (prema podacima za posljednje izvještajno razdoblje obuhvaćeno u tablici).

Napomena: Zbog promjene metodologije statistike kamatnih stopa od 1. siječnja 2002. došlo je do loma u vremenskoj seriji, što se posebice odražava na kamatne stope prikazane u stupcima 5, 6 i 7. Naime, iz kratkoročnih kredita trgovačkim društvima isključeni su, među ostalim, međubankovni krediti, odobravani uz relativno niske kamatne stope. Na porast kamatnih stopa utječe i metodologija ponderiranja, pri čemu se za sve komponente koriste iznosi novoodobrenih kredita, uz iznimku okvirnih kredita, za koje se kao ponder koriste knjigovodstvena stanja, a čiji je relativan udio novim obuhvatom porastao.

**Tablica G1: Kamatne stope banaka na kunske kredite bez valutne klauzule**

U tablici se iskazuju vagani prosjeci mjesečnih kamatnih stopa banaka na kunske kredite bez valutne klauzule, iskazani na godišnjoj razini.

Do prosinca 2001. godine iskazivali su se vagani prosjeci mjesečnih kamatnih stopa banaka (bez štedionica) na kunske kredite bez valutne klauzule odobrene pravnim osobama (koje su uključivale trgovačka društva, javni sektor, financijske institucije, neprofitne organizacije i nerezidente) i stanovništvu, iskazani na godišnjoj razini.

Od siječnja 2002. godine iskazuju se vagani prosjeci mjesečnih kamatnih stopa banaka na kunske kredite bez valutne klauzule odobrene samo trgovačkim društvima i stanovništvu, iskazani na godišnjoj razini.

Do veljače 1996. godine u stupcima 3 i 4 iskazivale su se kamatne stope na međubankovnom novčanom tržištu, prema podacima Tržišta novca Zagreb. Od ožujka 1996. godine nadalje iskazuju se

kamatne stope na novčanom tržištu izračunate kao vagani mjesečni prosjek vaganih dnevnih stopa ostvarenih posebno u trgovini prekonoćnim kreditima, a posebno u trgovini ostalim kreditima na Tržištu novca Zagreb. U razdoblju od svibnja 1998. godine do siječnja 2001. godine povrat kredita dobivenih na prekonoćnom međubankovnom tržištu bio je osiguran sredstvima obvezne pričuve banaka izdvoje-ne kod HNB-a. U stupcima od 5 do 13 iskazuju se vagani prosjeci mjesečnih kamatnih stopa banaka razvrstani prema ročnosti i prema sektorima, pri čemu kamatne stope na kratkoročne kredite trgovačkim društvima uključuju i kamatne stope na kredite s dospjećem na zahtjev.

Podaci o kamatnim stopama banaka na kunske kredite bez valutne klauzule dobiveni su na osnovi redovitih izvješća banaka. Osnova za izračunavanje vaganih prosjeka su iznosi kredita koji su uz pripadajuću kamatnu stopu pušteni u tečaj u izvještajnom mjesecu, osim kamatnih stopa na okvirne kredite na žiroračunima i tekućim računima, za koje su vagani prosjeci izračunati na osnovi stanja tih kredita na kraju izvještajnog mjeseca.

**Tablica G2: Kamatne stope banaka na kunske kredite s valutnom klauzulom i na kredite odobrene u eurima**

mjesečne vagane prosječne kamatne stope, u postocima na godišnjoj razini

Godina	Mjesec	Kamatne stope na kunske kredite s valutnom klauzulom									Kamatne stope na kredite u eurima		
		Na kratkoročne kredite					Na dugoročne kredite				Ukupni prosjek	Na kratkoročne kredite	Na dugoročne kredite
		Ukupni prosjek	Ukupni prosjek	Trgovačkim društvima	Stanovništvu	Ukupni prosjek	Trgovačkim društvima	Stanovništvu					
							Ukupni prosjek	Stambeni	Ostali				
1	2	3	4	5	6	7	8	9	10	11	12	13	14
1994.	prosinac	11,99	12,38	....	....	11,65	....	....	....	....	....	....	....
1995.	prosinac	19,56	21,62	21,09	18,10	14,33	15,79	10,48	....	....	17,18	19,06	12,27
1996.	prosinac	18,97	22,56	22,40	27,00	12,12	13,15	11,30	....	....	19,50	21,46	10,77
1997.	prosinac	14,40	16,92	17,00	14,02	12,25	13,00	11,02	....	....	13,61	14,95	9,71
1998.	prosinac	13,04	14,28	14,25	13,64	11,15	10,55	12,12	....	....	6,95	8,37	5,71
1999.	prosinac	12,53	13,66	13,54	17,21	10,81	10,46	11,65	....	....	6,75	7,43	6,07
2000.	prosinac	10,74	11,17	11,10	13,59	10,52	9,41	11,64	....	....	7,70	7,49	8,05
2001.	prosinac	9,29	9,45	9,45	11,30	9,20	7,52	10,79	....	....	5,94	5,70	7,27
2002.	prosinac	8,25	9,34	8,72	11,37	7,98	6,37	9,50	7,42	10,11	5,91	6,66	5,44
2003.	prosinac	7,07	7,21	7,00	8,66	7,03	5,76	8,04	6,02	9,70	5,62	6,22	5,18
2004.	prosinac	6,89	7,25	7,09	8,47	6,77	5,55	7,73	5,71	8,79	5,34	5,92	4,83
2005.	prosinac	6,18	6,52	6,34	7,91	6,07	5,18	6,98	4,95	8,10	5,29	5,28	5,30
2006.	prosinac	6,30	6,56	6,29	8,33	6,22	6,21	6,22	4,75	7,57	5,65	6,19	5,34
2007.	prosinac	6,73	6,86	6,86	6,84	6,66	6,51	6,80	5,12	8,24	6,79	6,59	7,10
2008.	siječanj	6,86	6,99	7,01	6,92	6,83	6,75	6,87	4,82	8,47	6,51	6,83	6,23
	veljača	6,97	6,98	7,09	6,15	6,97	6,35	7,45	5,44	8,65	7,11	7,23	6,82
	ožujak	7,16	6,83	6,91	6,46	7,26	6,39	7,75	5,65	8,79	6,83	7,00	6,63
	travanj	7,31	7,21	7,06	8,35	7,34	6,62	7,90	5,75	8,92	6,96	7,06	6,82
	svibanj	7,60	7,32	7,21	8,26	7,68	6,53	8,16	5,84	9,23	6,77	7,05	6,37
	lipanj	7,67	7,47	7,35	8,70	7,73	6,74	8,25	5,85	9,46	6,97	7,22	6,69
	srpanj	7,42	7,45	7,37	8,52	7,41	6,83	7,79	5,90	8,92	7,15	7,18	7,13
	kolovoz	7,57	7,77	7,63	8,81	7,51	7,00	7,75	5,96	8,70	7,14	7,18	7,10
	rujan	7,54	7,67	7,57	8,69	7,49	7,21	7,63	5,98	8,47	7,36	7,51	7,11
	listopad	7,79	8,26	8,23	8,68	7,62	7,40	7,74	6,04	8,52	7,61	7,87	7,13
	studen	8,04	8,42	8,38	9,00	7,81	7,65	7,88	6,06	9,01	7,58	7,59	7,58
Relativna važnost <sup>a</sup>		18,35	6,85	6,45	0,40	11,50	3,65	7,85	2,99	4,86	8,94	6,98	1,96

<sup>a</sup> Relativna važnost izračunava se kao postotni udio pripadne kategorije kredita u ukupnim kreditima puštenim u tečaj u izvještajnom mjesecu (prema podacima za posljednje izvještajno razdoblje obuhvaćeno u tablici).

**Tablica G2: Kamatne stope banaka na kunske kredite s valutnom klauzulom i na kredite odobrene u eurima**

U tablici se iskazuju vagani prosjeci mjesečnih kamatnih stopa banaka na kunske kredite s valutnom klauzulom i na kredite odobrene u eurima, iskazani na godišnjoj razini.

Do prosinca 2001. godine iskazivali su se vagani prosjeci mjesečnih kamatnih stopa banaka (bez štedionica) na kunske kredite s valutnom klauzulom i kredite u eurima (odnosno njemačkim markama) odobrene pravnim osobama (koje su uključivale trgovačka društva, javni sektor, financijske institucije, neprofitne organizacije i nerezidente) i stanovništvu, iskazani na godišnjoj razini.

Od siječnja 2002. godine iskazuju se vagani prosjeci mjesečnih kamatnih stopa banaka na kunske kredite s valutnom klauzulom i na kredite u eurima odobrene samo trgovačkim društvima i stanovništvu, iskazani na godišnjoj razini.

Podaci o kamatnim stopama banaka na kunske kredite s valutnom

klauzulom i na kredite u eurima dobiveni su na osnovi redovitih izvješća banaka. Osnova za izračunavanje vaganih prosjeka su iznosi kredita koji su uz pripadajuću kamatnu stopu pušteni u tečaj u izvještajnom mjesecu.

U stupcima od 3 do 11 iskazuju se vagani prosjeci mjesečnih kamatnih stopa banaka razvrstani prema ročnosti i prema sektorima, pri čemu kamatne stope na kratkoročne kredite trgovačkim društvima uključuju i kamatne stope na kredite s dospijecom na zahtjev.

Kamatne stope na kredite odobrene u eurima prikazane u stupcima 12, 13 i 14 odnose se do prosinca 2001. godine na kredite puštene u tečaj u njemačkim markama u izvještajnom mjesecu, a od siječnja 2002. godine na kredite puštene u tečaj u eurima, pri čemu se vagani prosjeci izračunavaju na osnovi njihove protuvrijednosti u kunama, obračunate po tekucem tečaju. Krediti pušteni u tečaj u ostalim stranim valutama nisu obuhvaćeni ovom tablicom.

**Tablica G3: Kamatne stope banaka na kunske depozite bez valutne klauzule**

mjesečne vagane prosječne kamatne stope, u postocima na godišnjoj razini

Godina	Mjesec	Kamatne stope na kunske depozite bez valutne klauzule									
		Ukupni prosjek	Na žiroračunima i tekućim računima	Na oročene depozite							
				Ukupni prosjek	Na kratkoročne depozite			Na dugoročne depozite			
					Ukupni prosjek	Stanovništva	Trgovačkih društava	Ukupni prosjek	Stanovništva	Trgovačkih društava	
1	2	3	4	5	6	7	8	9	10	11	
1994.	prosinac	5,03	3,55	9,65	....	....	....	....	....	....	....
1995.	prosinac	6,10	3,88	13,65	13,80	10,56	14,28	9,88	10,67	9,62	
1996.	prosinac	4,15	2,19	10,19	10,11	9,84	10,26	12,36	15,49	9,88	
1997.	prosinac	4,35	2,19	9,10	9,08	9,30	8,96	9,48	11,24	8,06	
1998.	prosinac	4,11	2,31	7,73	7,63	9,47	7,15	10,19	10,72	9,56	
1999.	prosinac	4,27	2,24	8,87	8,79	9,62	8,38	10,96	11,56	10,18	
2000.	prosinac	3,40	1,64	7,20	7,13	7,44	7,03	8,89	9,19	8,63	
2001.	prosinac	2,76	1,40	5,68	5,60	6,35	5,38	7,35	7,93	6,70	
2002.	prosinac	1,55	0,94	3,64	3,53	4,39	2,86	6,05	7,24	3,23	
2003.	prosinac	1,66	0,75	4,46	4,46	3,62	4,69	4,58	4,90	2,82	
2004.	prosinac	1,83	0,74	4,11	4,11	3,93	4,13	4,10	4,65	3,30	
2005.	prosinac	1,58	0,61	3,36	3,34	3,89	3,23	4,12	5,04	3,49	
2006.	prosinac	1,91	0,56	2,98	2,94	4,10	2,69	4,32	4,98	3,11	
2007.	prosinac	2,67	0,49	5,42	5,34	4,47	5,48	6,28	5,45	6,45	
2008.	siječanj	3,00	0,47	5,79	5,63	4,57	5,80	7,84	5,56	8,49	
	veljača	2,79	0,46	5,01	4,92	4,80	4,95	5,92	5,35	6,04	
	ožujak	2,62	0,46	4,48	4,32	4,69	4,22	5,82	5,43	5,91	
	travanj	2,62	0,45	4,11	3,98	4,69	3,82	5,78	5,45	5,92	
	svibanj	2,57	0,44	4,20	4,08	4,68	3,93	5,28	5,41	5,26	
	lipanj	2,52	0,44	4,16	4,16	4,64	4,02	4,17	5,46	3,86	
	srpanj	2,57	0,44	4,23	4,24	4,65	4,12	4,11	5,36	3,81	
	kolovoz	2,39	0,42	4,01	4,31	4,61	4,23	1,96	5,26	1,37	
	rujan	2,82	0,43	5,20	4,88	4,53	4,97	7,12	5,21	7,59	
	listopad	3,24	0,43	7,52	7,55	4,97	8,07	7,28	5,91	7,87	
	studen	3,78	0,47	10,25	10,60	5,30	11,60	7,32	5,85	7,68	
	Relativna važnost <sup>a</sup>	57,69	29,76	25,21	22,49	3,57	18,92	2,71	0,52	2,19	

<sup>a</sup> Relativna važnost izračunava se kao postotni udio pripadne kategorije depozita u ukupnim depozitima primljenim u izvještajnom mjesecu (prema podacima za posljednje izvještajno razdoblje obuhvaćeno u tablici).

**Tablica G3: Kamatne stope banaka na kunske depozite bez valutne klauzule**

U tablici se iskazuju vagani prosjeci mjesečnih kamatnih stopa banaka na kunske depozite bez valutne klauzule, iskazani na godišnjoj razini.

Do prosinca 2001. godine iskazivali su se vagani prosjeci mjesečnih kamatnih stopa banaka (bez štedionica) na kunske depozite bez valutne klauzule primljene od pravnih osoba (koje su uključivale trgovačka društva, javni sektor, financijske institucije, neprofitne organizacije i nerezidente) i stanovništva, iskazani na godišnjoj razini.

Od siječnja 2002. godine iskazuju se vagani prosjeci mjesečnih kamatnih stopa banaka na kunske depozite bez valutne klauzule primljene od trgovačkih društava i stanovništva, iskazani na godišnjoj razini.

Podaci o kamatnim stopama na kunske depozite bez valutne klauzule banaka dobiveni su na osnovi redovitih izvješća banaka.

U stupcu 3 iskazuju se vagani prosjeci mjesečnih kamatnih stopa na ukupne kunske depozite (depozite na žiroračunima i tekućim ra-

čunima, štedne depozite stanovništva po viđenju i oročene depozite) bez valutne klauzule. U stupcu 4 iskazuju se vagani prosjeci mjesečnih kamatnih stopa na depozite na žiroračunima i tekućim računima trgovačkih društava bez valutne klauzule (do prosinca 2001. godine pravnih osoba) i stanovništva, dok se u stupcu 5 iskazuju vagani prosjeci mjesečnih kamatnih stopa na ukupne oročene depozite bez valutne klauzule.

Osnova za izračunavanje vaganih prosjeka kod kunskih oročenih depozita bez valutne klauzule su iznosi primljeni tijekom izvještajnog mjeseca, dok su kod žiroračuna i tekućih računa osnova za izračunavanje vaganih prosjeka knjigovodstvena stanja tih depozita na kraju izvještajnog mjeseca. Pri izračunavanju prosječnih kamatnih stopa na ukupne kunske depozite bez valutne klauzule (stupac 3) sve su komponente vagane na osnovi stanja pripadajućih depozita na kraju izvještajnog razdoblja.

Kunski i devizni depoziti koji služe kao polog za odobravanje kredita obuhvaćeni su podacima u tablici, dok se ograničeni depoziti (sredstva deponirana za plaćanje uvoza i ostali ograničeni depoziti) ne uključuju u izračunavanje vaganih prosjeka.



**Tablica G4a: Kamatne stope banaka na kunske depozite s valutnom klauzulom i na devizne depozite**

mjesečne vagane prosječne kamatne stope, u postocima na godišnjoj razini

Godina	Mjesec	Kamatne stope na štedne depozite po viđenju i oročene depozite s valutnom klauzulom			Kamatne stope na devizne depozite					
		Ukupni prosjek	Na kratkoročne depozite	Na dugoročne depozite	Ukupni prosjek	Na štedne depozite po viđenju				
						Stanovništva		Trgovačkih društava		
1	2	3	4	5	6	7	EUR	USD	EUR	USD
1994.	prosinac	6,95	....	....	....	....	....	....	....	....
1995.	prosinac	12,69	11,46	19,36	4,57	2,82	3,53	4,20	1,10	1,53
1996.	prosinac	9,46	9,56	8,80	5,09	1,44	1,32	1,95	1,47	1,39
1997.	prosinac	7,63	7,24	11,77	4,77	1,75	1,89	2,43	0,83	1,40
1998.	prosinac	7,47	7,67	5,58	3,98	2,09	2,38	2,40	0,72	0,74
1999.	prosinac	6,62	6,91	1,10	4,23	1,80	1,95	2,04	0,78	1,30
2000.	prosinac	5,54	5,94	2,16	3,47	1,03	0,99	1,23	0,65	1,29
2001.	prosinac	4,58	4,92	2,56	2,60	0,71	0,71	0,81	0,82	0,40
2002.	prosinac	2,92	3,45	1,48	2,55	0,50	0,52	0,41	0,52	0,38
2003.	prosinac	3,48	3,74	5,55	2,22	0,31	0,35	0,23	0,23	0,15
2004.	prosinac	4,17	3,61	5,19	2,65	0,31	0,34	0,22	0,22	0,21
2005.	prosinac	3,99	3,63	4,77	2,61	0,27	0,27	0,17	0,27	0,76
2006.	prosinac	3,67	3,30	4,07	2,94	0,25	0,23	0,17	0,32	0,44
2007.	prosinac	3,98	3,76	4,35	3,44	0,25	0,22	0,15	0,36	0,43
2008.	siječanj	4,00	3,66	4,47	3,36	0,26	0,22	0,15	0,38	0,36
	veljača	4,25	3,91	5,36	3,49	0,25	0,23	0,15	0,36	0,49
	ožujak	4,12	3,84	4,57	3,46	0,27	0,22	0,16	0,43	0,36
	travanj	3,89	4,27	4,34	3,56	0,25	0,22	0,15	0,38	0,32
	svibanj	4,03	3,98	5,15	3,50	0,25	0,21	0,15	0,41	0,28
	lipanj	4,13	4,02	5,32	3,45	0,28	0,21	0,15	0,53	0,26
	srpanj	3,95	3,80	4,49	3,57	0,24	0,21	0,15	0,38	0,26
	kolovoz	3,81	3,79	4,95	3,56	0,25	0,21	0,15	0,37	0,40
	rujan	4,18	3,77	4,71	3,61	0,25	0,21	0,15	0,41	0,21
	listopad	3,71	4,08	4,41	3,79	0,24	0,21	0,15	0,36	0,24
studen	3,75 <sup>b</sup>	3,94	4,35	3,79	0,23	0,20	0,15	0,34	0,32	
Relativna važnost <sup>a</sup>		0,53	0,47	0,05	41,78	19,62	13,34	1,80	4,00	0,47

<sup>a</sup> Relativna važnost izračunava se kao postotni udio pripadne kategorije depozita u ukupnim depozitima primljenim u izvještajnom mjesecu (prema podacima za posljednje izvještajno razdoblje obuhvaćeno u tablici).

<sup>b</sup> Od ukupnog iznosa depozita na koje se odnosi ova kamatna stopa, 18,90 posto odnosi se na trgovačka društva.

**Tablica G4 a i b: Kamatne stope banaka na kunske depozite s valutnom klauzulom i na devizne depozite**

U tablici se iskazuju vagani prosjeci mjesečnih kamatnih stopa banaka na kunske depozite s valutnom klauzulom i devizne depozite, iskazani na godišnjoj razini.

Do prosinca 2001. godine iskazivali su se vagani prosjeci mjesečnih kamatnih stopa banaka (bez štedionica) na kunske depozite s valutnom klauzulom i devizne depozite primljene od pravnih osoba (koje su uključivale trgovačka društva, javni sektor, financijske institucije, neprofitne organizacije i nerezidente) i stanovništva, iskazani na godišnjoj razini.

Od siječnja 2002. godine iskazuju se vagani prosjeci mjesečnih kamatnih stopa banaka na kunske depozite s valutnom klauzulom i devizne depozite primljene od trgovačkih društava i stanovništva, iskazani na godišnjoj razini.

Podaci o kamatnim stopama na kunske depozite s valutnom klauzulom i devizne depozite banaka dobiveni su na osnovi redovitih izvješća banaka.

U stupcu 3 iskazuju se vagani prosjeci mjesečnih kamatnih stopa na ukupne kunske štedne depozite po viđenju i oročene depozite s valutnom klauzulom trgovačkih društava (do prosinca 2001. godine pravnih osoba) i stanovništva, dok se u stupcima 4 i 5 iskazuju vagani prosjeci mjesečnih kamatnih stopa na kratkoročne odnosno dugoročne oročene depozite.

Kamatne stope na devizne depozite odnosile su se do prosinca 2001. godine na depozite primljene u njemačkim markama i američkim dolarima, dok se od siječnja 2002. godine odnose na depozite

primljene u eurima i američkim dolarima, pri čemu se vagani prosjeci izračunavaju na osnovi njihove protuvrijednosti u kunama, obračunate po tekućem tečaju. Depoziti primljeni u ostalim stranim valutama nisu obuhvaćeni podacima iskazanim u ovoj tablici.

Osnova za izračunavanje vaganih prosjeka kod kunskih oročenih depozita s valutnom klauzulom i oročenih deviznih depozita su iznosi primljeni tijekom izvještajnog mjeseca, dok su kod štednih depozita po viđenju s valutnom klauzulom osnova za izračunavanje vaganih prosjeka knjigovodstvena stanja tih depozita na kraju izvještajnog mjeseca. Pri izračunavanju prosječnih kamatnih stopa na ukupne kunske depozite s valutnom klauzulom (stupac 3) od siječnja 2002. godine sve su komponente vagane na osnovi stanja pripadajućih depozita na kraju izvještajnog razdoblja.

Prosječna kamatna stopa na ukupne devizne depozite prikazana u stupcu 6 odnosi se na vagani prosjek mjesečnih kamatnih stopa na štedne depozite po viđenju i na oročene devizne depozite, pri čemu su sve komponente vagane na osnovi stanja pripadajućih depozita na kraju izvještajnog razdoblja.

Osnova za izračunavanje vaganih prosjeka mjesečnih kamatnih stopa na ukupne devizne štedne depozite po viđenju (stupac 7) jesu stanja pripadajućih depozita na kraju izvještajnog razdoblja.

Osnova za izračunavanje vaganih prosjeka mjesečnih kamatnih stopa na ukupne devizne oročene depozite (stupac 12) jesu iznosi pripadajućih depozita koji su primljeni tijekom izvještajnog mjeseca. Isto se odnosi i na vagane prosjeke mjesečnih kamatnih stopa na ukupne kratkoročne devizne oročene depozite (stupac 13) i na ukupne dugoročne devizne oročene depozite (stupac 18).

**Tablica G4b: Kamatne stope banaka na kunske depozite s valutnom klauzulom i na devizne depozite**

mjesečne vagane prosječne kamatne stope, u postocima na godišnjoj razini

Godina	Mjesec	Kamatne stope na devizne depozite											
		Na oročene depozite											
		Ukupni prosjek	Na kratkoročne depozite				Ukupni prosjek	Na dugoročne depozite					
			Ukupni prosjek	Stanovništva		Trgovačkih društava		Stanovništva		Trgovačkih društava			
1	2	12		13	EUR	USD	EUR	USD	18	EUR	USD	21	22
1994.	prosinac	....	....	....	....	....	....	....	....	....	....	....	....
1995.	prosinac	6,83	6,66	7,10	6,97	5,86	6,68	8,73	8,78	8,81	3,27	4,50	
1996.	prosinac	7,77	6,95	5,65	6,21	9,86	5,47	12,24	7,71	7,97	19,92	1,50	
1997.	prosinac	6,36	6,07	6,03	6,42	5,09	7,10	7,32	7,87	8,71	5,09	6,76	
1998.	prosinac	4,89	4,49	5,42	6,16	2,84	5,37	7,29	7,68	8,59	4,93	6,92	
1999.	prosinac	5,43	5,17	4,93	6,39	3,97	6,00	6,59	6,64	8,09	3,66	6,77	
2000.	prosinac	4,57	4,36	3,65	5,15	4,59	6,62	5,56	5,17	6,61	5,97	8,53	
2001.	prosinac	3,54	3,35	3,42	3,23	3,60	2,44	4,59	4,72	4,42	4,58	0,23	
2002.	prosinac	3,13	2,96	3,27	2,21	2,89	1,43	4,59	4,69	3,84	3,46	2,30	
2003.	prosinac	2,64	2,46	2,83	1,65	2,29	1,08	3,69	4,71	3,13	2,85	1,64	
2004.	prosinac	2,85	2,65	3,01	1,69	2,46	2,28	4,20	4,85	3,13	3,61	2,65	
2005.	prosinac	3,07	2,94	2,99	1,76	2,63	4,34	3,69	4,25	0,48	4,39	-	
2006.	prosinac	3,82	3,76	3,16	2,05	4,24	5,84	4,25	4,47	2,26	4,79	4,61	
2007.	prosinac	4,32	4,25	3,47	2,60	5,10	5,33	4,80	4,83	3,84	5,13	2,19	
2008.	siječanj	4,17	4,09	3,45	2,60	4,83	5,01	4,70	4,75	3,69	4,31	5,92	
	veljača	4,32	4,25	3,53	2,60	5,11	4,34	4,79	4,84	3,88	4,52	4,87	
	ožujak	4,18	4,10	3,51	2,53	4,93	3,97	4,73	4,78	3,46	4,99	2,70	
	travanj	4,15	4,06	3,62	2,56	4,64	3,81	4,83	4,88	3,82	4,22	2,29	
	svibanj	4,06	3,98	3,63	2,56	4,51	3,55	4,71	4,72	3,96	5,61	3,01	
	lipanj	4,05	3,95	3,51	2,60	4,60	3,70	4,73	4,77	3,75	4,60	2,95	
	srpanj	4,14	4,01	3,65	2,75	4,82	3,35	5,00	4,80	3,76	6,77	5,19	
	kolovoz	4,24	4,17	3,68	2,66	5,01	3,52	4,72	4,76	3,94	4,57	3,15	
	rujan	4,29	4,17	3,71	2,74	4,89	3,42	4,94	4,98	4,04	4,96	1,82	
	listopad	4,54	4,37	3,88	2,80	5,00	4,07	5,32	5,33	3,94	6,38	3,13	
studen	4,17	3,96	3,87	2,62	4,15	3,66	5,34	5,41	3,85	4,91	3,01		
Relativna važnost <sup>a</sup>		22,16	18,90	7,70	0,57	9,63	1,00	3,26	3,12	0,12	0,01	0,00	

<sup>a</sup> Relativna važnost izračunava se kao postotni udio pripadne kategorije depozita u ukupnim depozitima primljenim u izvještajnom mjesecu (prema podacima za posljednje izvještajno razdoblje obuhvaćeno u tablici).

**Tablica G5: Trgovanje banaka stranim sredstvima plaćanja**

u milijunima EUR, tekući tečaj

	2002.	2003.	2004.	2005.	2006.	2007.	2008.				
							III.	VI.	IX. <sup>a</sup>	X. <sup>a</sup>	XI.
<b>A. Kupnja stranih sredstava plaćanja</b>											
1. Pravne osobe	4.727,8	6.433,1	7.465,3	8.443,5	14.442,7	26.365,0	2.776,6	2.394,9	2.775,4	2.715,4	1.962,8
2. Fizičke osobe	3.342,6	3.571,6	3.934,4	4.931,8	6.262,7	6.151,3	327,0	436,1	438,9	469,5	330,6
2.1. Domaće fizičke osobe	2.842,0	3.103,3	3.586,1	4.662,6	5.909,4	3.184,0	306,3	375,3	391,4	447,2	309,8
2.2. Strane fizičke osobe	500,7	468,2	348,3	269,2	353,2	326,3	20,7	60,8	47,5	22,3	20,8
3. Domaće banke	4.104,5	6.324,4	10.799,3	9.069,9	14.380,1	20.141,3	1.339,1	872,4	1.683,8	2.637,1	1.843,1
4. Strane banke	697,9	1.430,6	1.426,2	2.602,3	5.056,8	5.194,1	427,1	576,1	807,4	907,5	672,8
5. Hrvatska narodna banka	294,3	438,3	33,0	0,0	125,5	0,0	–	–	0,0	270,6	0,0
Ukupno (1+2+3+4+5)	13.167,1	18.197,9	24.110,1	25.106,0	40.439,5	57.851,7	4.869,8	4.279,6	5.705,5	7.000,2	4.809,3
<b>B. Prodaja stranih sredstava plaćanja</b>											
1. Pravne osobe	9.029,3	10.852,4	11.280,3	13.022,3	17.515,0	28.564,1	2.860,6	2.620,9	3.262,7	3.027,4	2.134,8
2. Fizičke osobe	1.333,6	1.403,1	1.671,1	2.722,5	4.109,1	3.712,5	307,6	262,1	485,8	636,4	263,4
2.1. Domaće fizičke osobe	1.329,7	1.393,1	1.654,5	2.693,9	4.056,4	2.071,3	305,9	259,9	482,1	632,5	262,0
2.2. Strane fizičke osobe	3,9	10,0	16,6	28,6	52,6	40,0	1,8	2,2	3,7	3,9	1,5
3. Domaće banke	4.104,5	6.324,4	10.799,3	9.069,9	14.380,1	20.141,3	1.339,1	872,4	1.683,8	2.637,1	1.843,1
4. Strane banke	334,3	765,3	1.001,1	1.407,1	3.526,1	4.072,6	206,9	480,7	758,7	907,5	654,7
5. Hrvatska narodna banka	745,3	84,5	543,2	670,8	1.329,5	839,0	–	–	0,0	0,0	220,0
Ukupno (1+2+3+4+5)	15.547,0	19.429,7	25.295,0	26.892,7	40.859,7	57.329,5	4.714,2	4.236,1	6.191,0	7.208,5	5.116,0
<b>C. Neto kupnja stranih sredstava plaćanja banaka (A–B)</b>											
1. Pravne osobe	–4.301,5	–4.419,4	–3.815,1	–4.578,8	–3.072,3	–2.199,1	–84,0	–226,0	–487,3	–312,0	–172,0
2. Fizičke osobe	2.009,0	2.168,4	2.263,3	2.209,3	2.153,6	2.438,9	19,4	174,0	–46,9	–166,8	67,1
2.1. Domaće fizičke osobe	1.512,3	1.710,2	1.931,6	1.968,7	1.853,0	1.112,7	0,4	115,4	–90,7	–185,3	47,8
2.2. Strane fizičke osobe	496,7	458,2	331,7	240,6	300,6	286,3	18,9	58,5	43,7	18,5	19,4
3. Strane banke	363,6	665,3	425,1	1.195,2	1.530,7	1.121,4	220,3	95,5	48,7	0,0	18,1
4. Hrvatska narodna banka	–451,0	353,8	–510,2	–670,8	–1.204,0	–839,0	–	–	0,0	270,6	–220,0
Ukupno (1+2+3+4)	–2.379,9	–1.231,8	–1.636,9	–1.845,2	–592,1	522,2	155,6	43,5	–485,5	–208,2	–306,7
Bilješka: Ostale transakcije Hrvatske narodne banke											
Kupnja stranih sredstava plaćanja	197,5	570,9	145,1	–	3,1	5,1	0,2	0,4	1,3	155,4	3,0
Prodaja stranih sredstava plaćanja	3,4	94,9	239,3	167,6	441,3	176,7	–	–	0,0	0,0	0,0

<sup>a</sup> Revidirani podaci.**Tablica G5: Trgovanje banaka stranim sredstvima plaćanja**

Podaci o trgovanju banaka stranim sredstvima plaćanja obuhvaćaju promptne (spot) transakcije kupnje i prodaje stranih sredstava plaćanja na domaćem deviznom tržištu. Promptni poslovi su ugovorene transakcije kupoprodaje deviza koje se realiziraju najkasnije u roku od 48 sati.

Transakcije su klasificirane prema kategorijama sudionika (pravne i fizičke osobe, domaće i strane banke i Hrvatska narodna banka). Izvor podataka su izvješća banaka o trgovanju stranim sredstvima plaćanja i podaci iz statistike platnog prometa s inozemstvom.

Ostale transakcije HNB-a obuhvaćaju prodaje i kupnje stranih sredstava plaćanja koje Hrvatska narodna banka obavlja za Ministarstvo financija.

## Tablica H1: Platna bilanca – svodna tablica

u milijunima EUR

	2002.	2003.	2004.	2005.	2006.	2007.	2008.		
							1.tr.	2.tr.	3.tr. <sup>a</sup>
<b>A. TEKUĆE TRANSAKCIJE (1+6)</b>	-2.098,7	-1.888,8	-1.433,7	-1.975,6	-2.702,1	-3.233,4	-2.516,8	-1.818,9	1.850,1
1. Roba, usluge i dohodak (2+5)	-3.250,8	-3.133,3	-2.625,5	-3.159,5	-3.809,5	-4.276,4	-2.738,2	-2.099,5	1.591,3
1.1. Prihodi	11.590,1	13.590,1	14.952,8	15.990,2	17.883,6	19.640,2	3.404,6	5.413,3	8.444,9
1.2. Rashodi	-14.841,0	-16.723,5	-17.578,3	-19.149,7	-21.693,2	-23.916,6	-6.142,8	-7.512,7	-6.853,6
2. Roba i usluge (3+4)	-2.673,1	-2.038,1	-1.955,3	-2.200,2	-2.639,6	-3.140,7	-2.466,0	-1.300,1	1.853,6
2.1. Prihodi	11.127,9	13.140,6	14.243,5	15.272,9	16.992,1	18.344,7	3.072,6	5.043,4	8.088,9
2.2. Rashodi	-13.801,0	-15.178,7	-16.198,8	-17.473,2	-19.631,7	-21.485,4	-5.538,6	-6.343,5	-6.235,2
3. Roba	-5.957,9	-6.971,2	-6.724,2	-7.518,0	-8.344,2	-9.434,0	-2.565,0	-3.106,6	-2.732,2
3.1. Prihodi	5.295,6	5.574,7	6.606,8	7.220,3	8.463,6	9.192,5	2.226,2	2.491,9	2.678,6
3.2. Rashodi	-11.253,5	-12.545,9	-13.330,9	-14.738,3	-16.807,8	-18.626,5	-4.791,2	-5.598,5	-5.410,9
4. Usluge	3.284,8	4.933,0	4.768,9	5.317,7	5.704,6	6.293,2	99,0	1.806,4	4.585,8
4.1. Prihodi	5.832,3	7.565,9	7.636,7	8.052,6	8.528,5	9.152,1	846,5	2.551,5	5.410,2
4.2. Rashodi	-2.547,5	-2.632,8	-2.867,8	-2.734,9	-2.823,9	-2.858,9	-747,4	-745,0	-824,4
5. Dohodak	-577,7	-1.095,2	-670,2	-959,2	-1.169,9	-1.135,7	-272,2	-799,3	-262,3
5.1. Prihodi	462,3	449,5	709,3	717,3	891,5	1.295,6	331,9	369,9	356,1
5.2. Rashodi	-1.040,0	-1.544,7	-1.379,6	-1.676,5	-2.061,5	-2.431,3	-604,1	-1.169,2	-618,3
6. Tekući transferi	1.152,2	1.244,5	1.191,8	1.183,8	1.107,4	1.043,0	221,4	280,6	258,7
6.1. Prihodi	1.453,2	1.538,7	1.584,6	1.628,4	1.639,5	1.576,1	349,7	417,7	400,0
6.2. Rashodi	-301,1	-294,2	-392,8	-444,6	-532,1	-533,1	-128,3	-137,2	-141,2
<b>B. KAPITALNE I FINANCIJSKE TRANSAKCIJE</b>	2.538,0	2.716,9	2.560,4	3.013,5	3.687,2	4.123,2	2.191,3	1.814,3	-208,6
B1. Kapitalne transakcije	521,6	101,9	31,4	53,8	-133,8	34,5	4,8	12,0	8,8
B2. Financijske transakcije, isključujući međ. pričuve	2.758,3	3.850,5	2.572,0	3.781,6	5.233,2	4.810,3	2.882,4	1.898,0	-600,5
1. Izravna ulaganja	530,8	1.656,9	670,8	1.276,1	2.570,7	3.468,5	1.064,2	902,7	170,4
1.1. U inozemstvo	-607,1	-105,5	-278,8	-191,8	-174,5	-180,4	154,4	-139,8	-54,2
1.2. U Hrvatsku	1.137,9	1.762,4	949,6	1.467,9	2.745,2	3.648,9	909,8	1.042,5	224,6
2. Portfeljna ulaganja	-437,7	867,6	287,1	-1.177,9	-542,8	-4,6	152,1	-29,1	-77,2
2.1. Sredstva	-650,5	121,6	-736,1	-571,2	-472,5	-413,7	270,4	60,1	-20,4
2.2. Obveze	212,9	746,0	1.023,2	-606,7	-70,4	409,1	-118,2	-89,2	-56,8
3. Financijski derivati	0,0	0,0	0,0	-88,4	0,0	0,0	0,0	0,0	0,0
4. Ostala ulaganja	2.665,1	1.326,0	1.614,1	3.771,8	3.205,4	1.346,4	1.666,1	1.024,4	-693,6
4.1. Sredstva	460,0	-2.216,9	-498,3	982,0	-692,3	-1.653,5	520,1	168,8	-918,8
4.2. Obveze	2.205,0	3.542,9	2.112,4	2.789,7	3.897,7	2.999,9	1.146,0	855,6	225,1
B3. Međunarodne pričuve HNB-a	-741,9	-1.235,5	-43,0	-821,8	-1.412,2	-721,6	-696,0	-95,8	383,1
<b>C. NETO POGREŠKE I PROPUSTI</b>	-439,3	-828,1	-1.126,7	-1.037,9	-985,1	-889,8	325,4	4,6	-1.641,4

<sup>a</sup> Preliminarni podaci

Napomena: U poziciji neto pogreška i propusta nalazi se i protustavka dijela prihoda od usluga putovanja koji se odnosi na takve prihode koji nisu zabilježeni u evidenciji banaka.

## Tablice H1 – H6: Platna bilanca

Platna bilanca Republike Hrvatske sistematičan je prikaz vrijednosti ekonomskih transakcija hrvatskih rezidenata s inozemstvom u određenom razdoblju. Sastavlja se u skladu s metodologijom koju je preporučio Međunarodni monetarni fond (Priručnik za sastavljanje platne bilance, 5. izdanje, 1993.). Tri su vrste izvora podataka za sastavljanje platne bilance: 1. izvješća državnih institucija (Državnog zavoda za statistiku i Hrvatskog zavoda za zdravstveno osiguranje), 2. specijalizirana izvješća Hrvatske narodne banke (o ostvarenom platnom prometu s inozemstvom, dužničkim odnosima s inozemstvom, monetarnoj statistici i međunarodnim pričuvama) te 3. procjene i statistička istraživanja koje provodi Hrvatska narodna banka.

Platna bilanca Republike Hrvatske iskazuje se u tri valute: u euru (EUR), u američkom dolaru (USD) i kuni (HRK). U sva tri slučaja koriste se isti izvori podataka i primjenjuju se ista načela obuhvata transakcija i kompiliranja pojedinih stavki. Izvorni podaci iskazani su u raznim valutama, pa je vrijednost transakcija potrebno preračunati iz originalne valute u izvještajnu valutu upotrebom tečajeva s tečajnice Hrvatske narodne banke na jedan od sljedećih načina:

- primjenom srednjih tečajeva na dan transakcije,

- primjenom prosječnih mjesečnih ili tromjesečnih srednjih tečajeva kad nije poznat datum transakcije,
- primjenom tečaja na kraju razdoblja za izračun promjene vrijednosti transakcija između dva razdoblja; iz stanja iskazanih na kraju razdoblja u originalnoj valuti izračunava se vrijednost promjene u originalnoj valuti, koja se primjenom prosječnoga srednjeg tečaja u promatranom razdoblju preračunava u vrijednost promjene u izvještajnoj valuti.

Stavke platne bilance koje se odnose na izvoz i uvoz robe slažu se od podataka Državnog zavoda za statistiku o ostvarenoj robnoj razmjeni Republike Hrvatske s inozemstvom. Ti se podaci u skladu s preporučenom metodologijom prilagođuju za obuhvat i klasifikaciju. U skladu s tom metodologijom, izvoz i uvoz robe iskazuju se u platnoj bilanci prema paritetu fob. Vrijednost izvoza prema tom paritetu već je sadržana u spomenutom izvješću DZS-a, dok se vrijednost uvoza prema paritetu fob procjenjuje uz pomoć istraživanja Hrvatske narodne banke koje se provodi na stratificiranom uzorku uvoznika, na osnovi čijih se rezultata procjenjuje udio usluga prijevoza i osiguranja za koji se umanjuje originalna vrijednost uvoza prema paritetu cif iz navedenog izvješća DZS-a. U razdoblju od 1993. do 2001. godine taj je udio iznosio 7,10% (procijenjen samo na uzorku

## Tablica H2: Platna bilanca – roba i usluge

u milijunima EUR

	2002.	2003.	2004.	2005.	2006.	2007.	2008.		
							1.tr.	2.tr.	3.tr. <sup>a</sup>
Roba	-5.957,9	-6.971,2	-6.724,2	-7.518,0	-8.344,2	-9.434,0	-2.565,0	-3.106,6	-2.732,2
1. Prihodi	5.295,6	5.574,7	6.606,8	7.220,3	8.463,6	9.192,5	2.226,2	2.491,9	2.678,6
1.1. Izvoz (fob) u vanjskotrgovinskoj statistici	5.188,2	5.464,4	6.453,8	7.069,4	8.251,6	9.001,6	2.176,7	2.441,8	2.601,9
1.2. Prilagodbe za obuhvat	107,4	110,4	153,0	150,9	212,0	191,0	49,5	50,1	76,8
2. Rashodi	-11.253,5	-12.545,9	-13.330,9	-14.738,3	-16.807,8	-18.626,5	-4.791,2	-5.598,5	-5.410,9
2.1. Uvoz (cif) u vanjskotrgovinskoj statistici	-11.327,0	-12.538,0	-13.354,4	-14.949,5	-17.104,7	-18.826,6	-4.860,0	-5.657,8	-5.447,0
2.2. Prilagodbe za obuhvat	-348,9	-475,6	-474,7	-346,4	-341,1	-370,4	-78,5	-112,2	-128,9
2.3. Prilagodbe za klasifikaciju	422,5	467,7	498,1	557,6	638,0	570,4	147,3	171,4	165,0
Usluge	3.284,8	4.933,0	4.768,9	5.317,7	5.704,6	6.293,2	99,0	1.806,4	4.585,8
1. Prijevoz	172,0	252,2	299,3	376,1	443,5	487,6	95,8	135,8	180,2
1.1. Prihodi	622,8	696,3	791,3	880,3	1.006,7	1.122,4	246,8	320,4	371,5
1.2. Rashodi	-450,8	-444,1	-492,0	-504,2	-563,2	-634,8	-150,9	-184,6	-191,2
2. Putovanja – turizam	3.138,6	4.976,6	4.822,3	5.394,9	5.708,7	6.035,2	118,9	1.723,1	4.396,4
2.1. Prihodi	3.960,8	5.572,7	5.505,6	5.998,9	6.293,3	6.752,6	307,8	1.886,6	4.612,5
2.1.1. Poslovni razlozi	341,2	260,9	328,2	504,0	388,4	389,2	46,6	147,6	106,8
2.1.2. Osobni razlozi	3.619,7	5.311,8	5.177,4	5.494,9	5.904,9	6.363,4	261,3	1.738,9	4.505,7
2.2. Rashodi	-822,2	-596,1	-683,3	-604,1	-584,6	-717,3	-189,0	-163,5	-216,2
2.2.1. Poslovni razlozi	-482,6	-292,3	-297,3	-267,4	-229,5	-266,9	-61,7	-62,8	-66,3
2.2.2. Osobni razlozi	-339,6	-303,8	-386,0	-336,7	-355,1	-450,4	-127,2	-100,7	-149,9
3. Ostale usluge	-25,9	-295,8	-352,7	-453,3	-447,6	-229,6	-115,7	-52,4	9,3
3.1. Prihodi	1.248,6	1.296,9	1.339,8	1.173,4	1.228,5	1.277,2	291,9	344,5	426,2
3.2. Rashodi	-1.274,5	-1.592,7	-1.692,5	-1.626,6	-1.676,0	-1.506,7	-407,5	-396,9	-417,0

<sup>a</sup> Preliminarni podaci

najvećih i velikih uvoznika), dok od 2002. godine on iznosi 3,73%. Hrvatska narodna banka ponovo je provela istovrsnu anketu krajem 2006. godine (za uvoz u prethodnoj godini). Nova je anketa pokazala da se udio troškova prijevoza i osiguranja nastavio smanjivati te iznosi 3,03%. Taj se udio počeo primjenjivati od obračuna za prvo tromjesečje 2007. godine. U razdoblju od 1993. do 1996. vrijednost uvoza dopunjavala se procjenom uvoza u slobodne carinske zone, koji je od 1997. uključen u statistiku robne razmjene. Od 1996. godine izvoz i uvoz robe dopunjuju se podacima o popravcima robe i opskrbi brodova i zrakoplova u pomorskim i zračnim lukama. Osim toga, od 1999. godine, na osnovi rezultata Istraživanja o potrošnji inozemnih putnika u Hrvatskoj i domaćih putnika u inozemstvu, stavka izvoza robe dopunjuje se procijenjenom vrijednošću robe prodane stranim putnicima i turistima i iznesene iz Republike Hrvatske, a stavka uvoza robe dopunjuje se procijenjenom vrijednošću robe koju su hrvatski građani osobno uvezli iz susjednih zemalja (troškovi za tzv. shopping).

Na računu usluga zasebno se vode usluge prijevoza, putovanja – turizma i ostale usluge. Prihodi i rashodi s osnovne usluga prijevoza su u razdoblju od 1993. do 1998. preuzimani iz evidencije platnog prometa s inozemstvom. Počevši od 1999. godine, prihodi i rashodi s osnovne prijevoza robe i putnika, kao i vrijednost pratećih usluga, koji zajedno čine ukupnu vrijednost tih usluga, sastavljaju se na osnovi rezultata Istraživanja o transakcijama povezanim s uslugama međunarodnog prijevoza, što ga provodi HNB. Zbog izrazito velike populacije cestovnih prijevoznika, prihodi i rashodi s osnovne cestovnog prijevoza ne preuzimaju se iz toga istraživanja, nego se sastavljaju upotrebom podataka o ostvarenom platnom prometu s inozemstvom. Kod usluge prijevoza robe rashodi se dopunjuju dijelom troškova prijevoza i osiguranja koji se odnosi na uvoz robe koji pripada nerezidentima, a koji se procjenjuje na osnovi svođenja vrijednosti uvoza prema paritetu cif na vrijednost uvoza prema paritetu fob.

Prihodi od usluga pruženih stranim putnicima i turistima, kao i rashodi koje su domaći putnici i turisti imali u inozemstvu prikazuju se na poziciji Putovanja – turizam. U razdoblju od 1993. do 1998. ta se pozicija procjenjivala upotrebom različitih izvora podataka koji

nisu osiguravali potpuni obuhvat u skladu s preporučenom metodologijom, pa je stoga Hrvatska narodna banka od druge polovine 1998. godine počela provoditi Istraživanje o potrošnji inozemnih putnika u Hrvatskoj i domaćih putnika u inozemstvu i koristiti se njegovim rezultatima pri kompilaciji stavaka na poziciji Putovanja – turizam. Od početka 1999. godine rezultati toga istraživanja, koje se zasniva na anketiranju putnika (stratificirani uzorak) na graničnim prijelazima, kombiniraju se s podacima Ministarstva unutarnjih poslova o ukupnom broju stranih i domaćih putnika te s podacima o distribuciji stranih putnika prema državama iz priopćenja o turizmu Državnog zavoda za statistiku kako bi se procijenile odgovarajuće stavke platne bilance.

Pozicija Ostale usluge sastavlja se upotrebom različitih izvora podataka: osim prihoda i rashoda koji se odnose na usluge osiguranja i komunikacijske usluge, koji se od 2001. utvrđuju uz pomoć specijaliziranih statističkih istraživanja HNB-a, vrijednosti svih ostalih usluga preuzimaju se iz statistike ostvarenoga platnog prometa s inozemstvom.

Na računu dohotka transakcije se raspoređuju u četiri osnovne grupe. Stavka Naknade zaposlenima sastavlja se na osnovi ostvarenoga platnog prometa s inozemstvom. Dohoci od izravnih ulaganja, portfeljnih ulaganja, odnosno ostalih ulaganja prikazuju se odvojeno. U okviru dohotka od izravnih ulaganja, koji se izračunava na osnovi Istraživanja Hrvatske narodne banke o izravnim i ostalim vlasničkim ulaganjima, posebno se iskazuje podatak o zadržanoj dobiti. Za razliku od podataka o dividendama, taj podatak ne postoji za razdoblje od 1993. do 1996. jer se onda nije posebno iskazivao. Na osnovi statističkih podataka o dužničkim odnosima s inozemstvom, počevši od 1997., dohodak od izravnih ulaganja uključuje i podatke o kamata za kreditne odnose između vlasnički izravno povezanih rezidenata i nerezidenata. Dohodak od vlasničkih portfeljnih ulaganja sastavlja se na osnovi istog istraživanja, dok se podaci o dohotku od dužničkih portfeljnih ulaganja sastavljaju od 1999. godine na osnovi evidencije kreditnih odnosa s inozemstvom, koja obuhvaća i evidenciju dohotka koja se odnosi na dužničke vrijednosne papire u vlasništvu nerezidenata. Dohodak od ostalih ulaganja obuhvaća obračun kamata prema

## Tablica H3: Platna bilanca – dohodak i tekući transferi

u milijunima EUR

	2002.	2003.	2004.	2005.	2006.	2007.	2008.		
							1.tr.	2.tr.	3.tr. <sup>a</sup>
Dohodak	-577,7	-1.095,2	-670,2	-959,2	-1.169,9	-1.135,7	-272,2	-799,3	-262,3
1. Naknade zaposlenima	167,6	183,9	233,9	259,7	373,2	494,2	130,4	138,5	139,9
1.1. Prihodi	187,2	217,3	268,3	289,2	404,3	527,8	137,4	147,4	148,9
1.2. Rashodi	-19,5	-33,4	-34,4	-29,5	-31,1	-33,6	-7,0	-8,9	-9,0
2. Dohodak od izravnih ulaganja	-353,3	-854,7	-441,6	-739,0	-989,0	-927,2	-192,0	-707,2	-157,3
2.1. Prihodi	25,1	35,2	175,6	112,7	79,5	177,1	42,8	80,9	61,8
Od čega: Zadržana dobit	8,3	31,7	165,8	63,8	64,0	125,3	29,4	64,2	31,9
2.2. Rashodi	-378,5	-889,9	-617,3	-851,8	-1.068,5	-1.104,3	-234,8	-788,1	-219,1
Od čega: Zadržana dobit	-160,9	-587,9	-291,7	-570,5	-703,3	-489,8	-9,4	-387,9	-102,9
3. Dohodak od portfeljnih ulaganja	-219,1	-238,7	-250,0	-217,6	-175,9	-162,4	-38,2	-38,0	-36,2
3.1. Prihodi	0,0	0,0	32,7	46,2	57,4	74,5	16,9	16,6	17,8
3.2. Rashodi	-219,1	-238,7	-282,7	-263,8	-233,3	-236,9	-55,1	-54,6	-54,0
4. Dohodak od ostalih ulaganja	-173,0	-185,7	-212,5	-262,3	-378,2	-540,3	-172,4	-192,7	-208,6
4.1. Prihodi	249,9	197,0	232,6	269,1	350,4	516,2	134,8	125,0	127,6
4.2. Rashodi	-422,9	-382,7	-445,2	-531,5	-728,6	-1.056,5	-307,2	-317,6	-336,1
Tekući transferi	1.152,2	1.244,5	1.191,8	1.183,8	1.107,4	1.043,0	221,4	280,6	258,7
1. Država	32,2	70,5	2,6	9,7	-8,6	-16,7	-24,7	-22,7	-5,2
1.1. Prihodi	143,4	213,1	180,1	219,6	255,7	260,2	48,3	57,4	76,0
1.2. Rashodi	-111,2	-142,6	-177,5	-209,9	-264,4	-276,8	-72,9	-80,1	-81,2
2. Ostali sektori	1.120,0	1.174,0	1.189,2	1.174,1	1.116,0	1.059,6	246,1	303,2	263,9
2.1. Prihodi	1.309,8	1.325,6	1.404,5	1.408,8	1.383,8	1.316,0	301,5	360,3	324,0
2.2. Rashodi	-189,8	-151,6	-215,3	-234,6	-267,7	-256,3	-55,4	-57,1	-60,1

<sup>a</sup> Preliminarni podaci

evidenciji kreditnih odnosa s inozemstvom. Valja spomenuti da je u 2007. došlo do promjene metodologije u dijelu koji se odnosi na evidenciju dohotka od dužničkih ulaganja, i to tako da je uvedeno evidentiranje dohotka na obračunskom načelu. Znači da se dohodak od dužničkih ulaganja odnosno kamate evidentiraju u trenutku njihova obračuna, a ne dospjeća odnosno naplate. U tom smislu došlo je i do revizije povijesnih podataka od 1999. do 2006. godine.

Tekući transferi prikazuju se odvojeno za sektor država i za ostale sektore. Evidencija platnog prometa s inozemstvom koristi se kao glavni izvor podataka o tekućim transferima za oba sektora. Osim poreza i trošarina, mirovina te novčanih pomoći i darova, koji su uključeni u tekuće transfere oba sektora, sektor država obuhvaća još i podatke o međudržavnoj suradnji, a ostali sektori sadržavaju i podatke o radničkim doznakama. U tekuće se transfere kod sektora država također dodaju podaci o uvozu i izvozu robe bez plaćanja, koje dostavlja Državni zavod za statistiku. U razdoblju od 1993. do 1998. tekući transferi ostalih sektora obuhvaćali su i procjenu neregistriranih deviznih doznaka, koja je činila 15% pozitivne razlike između neklasificiranog priljeva i neklasificiranog odljeva sektora stanovništvo. Od 1993. do drugog tromjesečja 1996. Hrvatska narodna banka procjenjivala je i dio odljeva s osnove tekućih transfera. Od 2002. priljevi i odljevi po tekućim transferima ostalih sektora dopunjuju se podacima specijaliziranoga statističkog istraživanja HNB-a o međunarodnim transakcijama povezanim s uslugama osiguranja.

Kapitalni račun zasniva se na evidenciji platnog prometa s inozemstvom, i to na onom njegovu dijelu koji se odnosi na transfere iseljenika. Osim toga, u kapitalni račun uključuju se i transferi koji se ne mogu klasificirati u tekuće transfere, kao što su alokacija zlata bivše SFRJ ili ulaganja u prava i patente.

Inozemna izravna ulaganja obuhvaćaju vlasnička ulaganja, zadržanu dobit i dužničke odnose između vlasnički povezanih rezidenata i nerezidenata. Izravna vlasnička ulaganja su ulaganja kojima strani vlasnik stječe najmanje 10% udjela u temeljnom kapitalu trgovačkog društva, bez obzira na to je li riječ o ulaganju rezidenta u inozemstvo ili nerezidenta u hrvatske rezidente. Istraživanje Hrvatske na-

rodne banke o inozemnim izravnim ulaganjima započelo je 1997. godine kad su poduzeća obuhvaćena istraživanjem dostavila i podatke o izravnim vlasničkim ulaganjima za razdoblje od 1993. do 1996. godine. Za isto razdoblje ne postoje podaci o zadržanoj dobiti i ostalom kapitalu izravnih ulaganja u koji se klasificiraju svi dužnički odnosi između povezanih rezidenata i nerezidenata (osim za bankarski sektor) i koji su postali dostupni tek nakon početka provođenja spomenutog istraživanja. Od 1999. godine podaci o dužničkim odnosima unutar izravnih ulaganja prikupljaju se na osnovi evidencije dužničkih odnosa s inozemstvom. Od 2007. godine Direkcija za statistiku HNB-a pokrenula je istraživanje o kupoprodaji nekretnina na teritoriju Republike Hrvatske od strane nerezidenata. Obveznici izvješćivanja su javni bilježnici koji u okviru svojega redovnog posla saznaju za takve transakcije. Podaci o kupoprodaji nekretnina od strane hrvatskih nerezidenata u inozemstvu prikupljaju se u okviru sustava platnog prometa s inozemstvom. Te su kupoprodaje također dio izravnih ulaganja.

Podaci o portfeljnim vlasničkim ulaganjima prikupljaju se iz istog izvora kao i podaci o izravnim vlasničkim ulaganjima. Portfeljna dužnička ulaganja obuhvaćaju sva ulaganja u kratkoročne i dugoročne dužničke vrijednosne papire koja se ne mogu klasificirati u izravna ulaganja. U razdoblju od 1997. do 1998. ti su se podaci prikupljali istraživanjem Hrvatske narodne banke o izravnim i portfeljnim ulaganjima, dok se od 1999. godine koriste podaci o dužničkim odnosima s inozemstvom i podaci monetarne statistike za ulaganja banaka. Počevši od 2002. godine, ova se pozicija sastavlja i za investicijske fondove, a od 2004. i za mirovinske fondove.

Ostala ulaganja obuhvaćaju sva ostala nespomenuta dužnička ulaganja, osim ulaganja koja čine međunarodne pričuve. Ostala se ulaganja klasificiraju prema instrumentima, ročnosti i sektorima. Trgovinski krediti u razdoblju od 1996. do 2002. obuhvaćaju procjenu Hrvatske narodne banke za avansna plaćanja i odgode plaćanja koja je napravljena na osnovi uzorka najvećih i velikih uvoznika i izvoznika. Podaci o avansima procjenjuju se od 1996., dok se podaci o kratkoročnim odgodama plaćanja (najprije do 90 dana, zatim do 150

## Tablica H4: Platna bilanca – izravna i portfeljna ulaganja

u milijunima EUR

	2002.	2003.	2004.	2005.	2006.	2007.	2008.		
							1.tr.	2.tr.	3.tr. <sup>a</sup>
Izravna ulaganja	530,8	1.656,9	670,8	1.276,1	2.570,7	3.468,5	1.064,2	902,7	170,4
1. Izravna ulaganja u inozemstvo	-607,1	-105,5	-278,8	-191,8	-174,5	-180,4	154,4	-139,8	-54,2
1.1. Vlasnička ulaganja i zadržana dobit	-601,0	-101,9	-259,6	-121,0	-179,0	-236,0	121,2	-165,3	-98,2
1.1.1. Sredstva	-603,1	-101,9	-260,0	-122,2	-179,0	-239,3	121,2	-165,3	-98,2
1.1.2. Obveze	2,1	0,0	0,4	1,3	0,0	3,3	0,0	0,0	0,0
1.2. Ostala ulaganja	-6,1	-3,6	-19,2	-70,9	4,4	55,6	33,3	25,5	44,1
1.2.1. Sredstva	-7,7	-15,3	-23,6	-59,8	-13,2	21,7	29,2	17,4	48,8
1.2.2. Obveze	1,6	11,7	4,4	-11,1	17,6	33,9	4,1	8,1	-4,8
2. Izravna ulaganja u Hrvatsku	1.137,9	1.762,4	949,6	1.467,9	2.745,2	3.648,9	909,8	1.042,5	224,6
2.1. Vlasnička ulaganja i zadržana dobit	879,3	1.349,8	611,4	1.363,5	2.442,3	2.662,3	359,2	792,1	387,1
2.1.1. Sredstva	0,0	-1,2	-22,4	0,0	-0,1	0,0	0,0	0,0	-0,1
2.1.2. Obveze	879,3	1.351,1	633,8	1.363,5	2.442,4	2.662,3	359,2	792,1	387,2
2.2. Ostala ulaganja	258,6	412,5	338,2	104,4	302,9	986,7	550,6	250,4	-162,6
2.2.1. Sredstva	-0,3	-1,5	-17,8	0,0	16,6	-2,6	-2,2	-2,0	16,2
2.2.2. Obveze	259,0	414,0	356,0	104,4	286,3	989,3	552,7	252,4	-178,8
Portfeljna ulaganja	-437,7	867,6	287,1	-1.177,9	-542,8	-4,6	152,1	-29,1	-77,2
1. Sredstva	-650,5	121,6	-736,1	-571,2	-472,5	-413,7	270,4	60,1	-20,4
1.1. Ulaganja u dionice i vlasničke udjele	-78,4	-57,8	-39,1	-193,0	-320,5	-843,5	192,4	-45,2	-8,8
1.1.1. Država	0,0	0,0	0,0	0,0	0,0	0,0	0,0	0,0	0,0
1.1.2. Banke	-2,7	0,3	0,0	0,0	2,6	-0,6	-0,3	3,9	3,2
1.1.3. Ostali sektori	-75,6	-58,1	-39,1	-193,0	-323,1	-842,8	192,7	-49,1	-12,1
1.2. Ulaganja u dužničke vrijednosne papire	-572,2	179,4	-696,9	-378,2	-152,0	429,7	78,0	105,3	-11,6
1.2.1. Obveznice	-586,9	165,9	-567,1	-396,5	98,7	323,0	21,8	104,4	-18,8
1.2.1.1. Država	0,0	0,0	0,0	0,0	0,0	0,0	0,0	0,0	0,0
1.2.1.2. Banke	-566,6	180,1	-575,0	-360,2	142,4	261,1	28,9	123,1	-3,7
1.2.1.3. Ostali sektori	-20,3	-14,1	7,9	-36,3	-43,7	61,9	-7,1	-18,7	-15,1
1.2.2. Instrumenti tržišta novca	14,7	13,5	-129,9	18,3	-250,6	106,7	56,2	0,9	7,2
1.2.2.1. Država	0,0	0,0	0,0	0,0	0,0	0,0	0,0	0,0	0,0
1.2.2.2. Banke	20,9	7,3	-129,9	18,3	-250,6	106,7	56,2	0,9	13,0
1.2.2.3. Ostali sektori	-6,2	6,2	0,0	0,0	0,0	0,0	0,0	0,0	-5,8
2. Obveze	212,9	746,0	1.023,2	-606,7	-70,4	409,1	-118,2	-89,2	-56,8
2.1. Ulaganja u dionice i vlasničke udjele	42,4	13,0	141,6	89,2	325,2	314,6	-34,5	61,4	-39,1
2.1.1. Banke	2,5	-2,6	0,8	-12,8	41,7	10,1	-5,2	16,0	4,4
2.1.2. Ostali sektori	39,8	15,6	140,7	102,0	283,5	304,5	-29,4	45,5	-43,4
2.2. Ulaganja u dužničke vrijednosne papire	170,5	733,1	881,6	-695,9	-395,6	94,6	-83,7	-150,7	-17,7
2.2.1. Obveznice	202,7	698,8	915,6	-695,9	-395,6	94,6	-84,6	-149,8	-17,7
2.2.1.1. Država	62,1	525,9	429,6	-690,5	-321,9	-3,2	-99,3	-141,8	9,5
2.2.1.2. Banke	0,0	0,0	453,2	3,2	1,2	1,0	4,8	4,8	-14,3
2.2.1.3. Ostali sektori	140,7	173,0	32,8	-8,6	-74,9	96,7	9,9	-12,7	-12,9
2.2.2. Instrumenti tržišta novca	-32,2	34,2	-34,0	0,0	0,0	0,0	0,9	-0,9	0,0
2.2.2.1. Država	0,0	0,0	0,0	0,0	0,0	0,0	0,0	0,0	0,0
2.2.2.2. Banke	0,0	0,0	0,0	0,0	0,0	0,0	0,0	0,0	0,0
2.2.2.3. Ostali sektori	-32,2	34,2	-34,0	0,0	0,0	0,0	0,9	-0,9	0,0

<sup>a</sup> Preliminarni podaci

dana, a danas od 8 dana do 1 godine) prikupljaju od 1999. Od 2003. godine to je istraživanje zamijenjeno novim istraživanjem, a podatke za njega obvezna su dostavljati izabrana poduzeća bez obzira na svoju veličinu (stratificirani uzorak). Podaci o odgovodama plaćanja s originalnim dospijućem dužim od godine dana preuzimaju se iz evidencije Hrvatske narodne banke o kreditnim odnosima s inozemstvom. Krediti koje su rezidenti odobrili nerezidentima, odnosno inozemni krediti kojima se koriste rezidenti, a odobrili su ih nerezidenti, a koji se ne mogu svrstati u izravna ulaganja ili u trgovinske kredite, svrstani su prema institucionalnim sektorima i ročnosti u odgovarajuće pozicije ostalih ulaganja. Izvor podataka tih pozicija je evidencija Hrvatske narodne banke o kreditnim odnosima s inozemstvom. Pozici-

cija valuta i depozita pokazuje potraživanja rezidenata od inozemstva za stranu efektivu i depozite koji se nalaze u stranim bankama, kao i obveze hrvatskih banaka za depozite u vlasništvu nerezidenata. Izvor podataka za sektore država i banke je monetarna statistika, iz koje se na osnovi podataka o stanjima i valutnoj strukturi inozemne aktive i pasive procjenjuju transakcije iz kojih je uklonjen utjecaj tečaja. U razdoblju od 1993. do 1998. podaci o potraživanjima ostalih sektora na ovoj poziciji kompilirali su se na osnovi procjene Hrvatske narodne banke koja se zasnivala na dijelu neto deviznog priljeva stanovništva koji nije klasificiran u tekuće transfere. Od 1999. godine ova pozicija sadržava samo podatke prema tromjesečnim podacima Banke za međunarodne namire, dok se podaci u četvrtom tromje-

## Tablica H5: Platna bilanca – ostala ulaganja

u milijunima EUR

	2002.	2003.	2004.	2005.	2006.	2007.	2008.		
							1.tr.	2.tr.	3.tr. <sup>a</sup>
Ostala ulaganja, neto	2.795,0	1.326,3	1.614,1	3.771,8	3.205,4	1.346,4	1.666,1	1.024,4	-693,6
1. Sredstva	460,0	-2.216,9	-498,3	982,0	-692,3	-1.653,5	520,1	168,8	-918,8
1.1. Trgovinski krediti	-79,4	-169,7	-188,1	-134,8	-33,4	-99,5	-35,4	-168,8	-45,3
1.1.1. Država	0,0	0,0	0,0	-0,3	0,2	0,1	0,0	0,0	0,0
1.1.1.1. Dugoročni krediti	0,0	0,0	0,0	-0,3	0,2	0,1	0,0	0,0	0,0
1.1.1.2. Kratkoročni krediti	0,0	0,0	0,0	0,0	0,0	0,0	0,0	0,0	0,0
1.1.2. Ostali sektori	-79,4	-169,7	-188,1	-134,6	-33,5	-99,7	-35,4	-168,8	-45,3
1.1.2.1. Dugoročni krediti	-6,6	-25,6	18,1	10,7	-5,1	-63,6	3,0	3,1	11,3
1.1.2.2. Kratkoročni krediti	-72,7	-144,1	-206,1	-145,3	-28,4	-36,1	-38,4	-171,8	-56,6
1.2. Krediti	-55,5	-85,1	43,8	-116,8	-153,1	-4,5	-22,4	-21,8	-25,3
1.2.1. Država	0,6	-1,0	-1,8	-1,5	-1,3	-9,5	-1,6	-0,9	-2,0
1.2.1.1. Dugoročni krediti	0,6	-1,0	-1,8	-1,5	-1,3	-9,5	-1,6	-0,9	-2,0
1.2.1.2. Kratkoročni krediti	0,0	0,0	0,0	0,0	0,0	0,0	0,0	0,0	0,0
1.2.2. Banke	-22,6	4,3	3,7	-28,5	-80,4	-32,6	-5,3	-7,5	-16,9
1.2.2.1. Dugoročni krediti	-20,9	5,1	-0,1	-20,5	-58,9	-25,4	-5,5	-3,7	-10,8
1.2.2.2. Kratkoročni krediti	-1,6	-0,8	3,9	-8,0	-21,5	-7,3	0,2	-3,8	-6,1
1.2.3. Ostali sektori	-33,5	-88,5	41,8	-86,8	-71,4	37,5	-15,5	-13,4	-6,5
1.2.3.1. Dugoročni krediti	-33,4	-88,5	43,2	-87,8	-71,7	37,5	-15,2	-10,6	-5,0
1.2.3.2. Kratkoročni krediti	-0,1	0,1	-1,3	1,0	0,3	0,0	-0,3	-2,8	-1,5
1.3. Gotovina i depoziti	594,9	-1.962,1	-354,1	1.233,6	-505,8	-1.549,4	577,9	359,3	-848,1
1.3.1. Država	-24,2	30,3	72,7	-44,4	26,5	-44,5	6,7	-11,9	-26,3
1.3.2. Banke	1.516,5	-1.964,5	-446,7	1.313,7	-462,1	-1.317,1	681,5	472,4	-821,9
1.3.3. Ostali sektori	-897,4	-27,9	19,8	-35,6	-70,2	-187,8	-110,3	-101,2	0,0
1.4. Ostala aktiva	0,0	0,0	0,0	0,0	0,0	0,0	0,0	0,0	0,0
2. Obveze	2.335,0	3.543,3	2.112,4	2.789,7	3.897,7	2.999,9	1.146,0	855,6	225,1
2.1. Trgovinski krediti	501,1	-225,6	-54,5	15,1	18,5	313,5	-158,0	454,1	-177,9
2.1.1. Država	-0,1	1,5	-0,3	0,4	-0,7	-0,6	-0,3	-0,2	-0,1
2.1.1.1. Dugoročni krediti	-0,1	1,5	-0,3	0,4	-0,7	-0,6	-0,3	-0,2	-0,1
2.1.1.2. Kratkoročni krediti	0,0	0,0	0,0	0,0	0,0	0,0	0,0	0,0	0,0
2.1.2. Ostali sektori	501,2	-227,1	-54,2	14,7	19,2	314,2	-157,7	454,3	-177,8
2.1.2.1. Dugoročni krediti	-1,4	-46,2	-16,7	27,4	-3,7	165,0	10,1	39,5	-6,0
2.1.2.2. Kratkoročni krediti	502,6	-181,0	-37,5	-12,7	22,9	149,2	-167,8	414,9	-171,8
2.2. Krediti	625,3	2.890,0	1.676,4	2.405,8	3.059,2	2.890,3	897,1	1.022,5	670,5
2.2.1. Hrvatska narodna banka	-173,8	358,2	-367,7	0,0	0,0	0,0	0,0	0,0	0,0
2.2.1.1. Krediti i zajmovi MMF-a	-129,5	0,0	0,0	0,0	0,0	0,0	0,0	0,0	0,0
2.2.1.1.1. Povučena kreditna sredstva	0,0	0,0	0,0	0,0	0,0	0,0	0,0	0,0	0,0
2.2.1.1.2. Otplate	-129,5	0,0	0,0	0,0	0,0	0,0	0,0	0,0	0,0
2.2.1.2. Kratkoročni krediti	-44,3	358,2	-367,7	0,0	0,0	0,0	0,0	0,0	0,0
2.2.2. Država	409,3	500,4	425,8	248,1	133,5	183,0	14,7	226,0	112,8
2.2.2.1. Dugoročni krediti	409,3	500,4	425,8	248,1	133,5	183,0	14,7	226,0	112,8
2.2.2.1.1. Povučena kreditna sredstva	645,9	764,8	795,5	590,1	560,4	668,3	97,4	540,8	194,8
2.2.2.1.2. Otplate	-236,7	-264,5	-369,7	-342,0	-426,9	-485,3	-82,7	-314,8	-81,9
2.2.2.2. Kratkoročni krediti	0,0	0,0	0,0	0,0	0,0	0,0	0,0	0,0	0,0
2.2.3. Banke	73,5	1.007,7	650,4	826,0	541,2	-1.065,0	32,0	-50,4	-583,7
2.2.3.1. Dugoročni krediti	75,8	929,1	741,7	281,1	419,5	-630,8	-56,7	-163,1	-199,7
2.2.3.1.1. Povučena kreditna sredstva	739,1	1.722,8	1.260,0	1.236,1	2.833,6	1.216,2	46,8	62,2	143,2
2.2.3.1.2. Otplate	-663,3	-793,7	-518,3	-955,0	-2.414,1	-1.847,0	-103,5	-225,2	-342,9
2.2.3.2. Kratkoročni krediti	-2,3	78,6	-91,2	544,9	121,7	-434,2	88,6	112,6	-384,0
2.2.4. Ostali sektori	316,3	1.023,9	967,9	1.331,7	2.384,5	3.772,4	850,4	846,9	1.141,4
2.2.4.1. Dugoročni krediti	336,0	977,0	932,4	1.277,2	2.295,6	3.162,9	653,5	686,4	987,2
2.2.4.1.1. Povučena kreditna sredstva	1.494,5	2.140,3	2.232,5	2.686,4	4.183,9	5.816,0	1.280,5	1.331,5	1.976,6
2.2.4.1.2. Otplate	-1.158,5	-1.163,3	-1.300,1	-1.409,2	-1.888,3	-2.653,1	-627,0	-645,1	-989,3
2.2.4.2. Kratkoročni krediti	-19,7	46,9	35,5	54,5	88,9	609,5	196,9	160,5	154,2
2.3. Gotovina i depoziti	1.209,5	879,6	487,5	366,1	817,2	-206,6	406,1	-621,8	-267,2
2.3.1. Država	0,1	0,1	0,0	0,0	0,1	0,0	-0,6	20,3	-1,5
2.3.2. Banke	1.209,3	879,5	487,5	366,1	817,1	-206,6	406,6	-642,1	-265,7
2.4. Ostale obveze	-0,9	-0,7	3,0	2,8	2,7	2,7	0,8	0,8	-0,3

<sup>a</sup> Preliminarni podaci



## Tablica H6: Platna bilanca – svodna tablica

u milijunima kuna

	2002.	2003.	2004.	2005.	2006.	2007.	2008.		
							1.tr.	2.tr.	3.tr. <sup>a</sup>
<b>A. TEKUĆE TRANSAKCIJE (1+6)</b>	-15.744,2	-14.637,6	-11.167,9	-14.828,6	-19.955,2	-23.899,8	-18.331,8	-13.262,4	13.291,8
1. Roba, usluge i dohodak (2+5)	-24.275,5	-24.051,3	-20.094,6	-23.586,7	-28.064,2	-31.550,8	-19.944,5	-15.244,8	11.492,9
1.1. Prihodi	85.611,4	102.483,3	111.525,2	117.995,0	130.760,3	143.933,6	24.804,9	39.270,7	60.734,8
1.2. Rashodi	-109.886,9	-126.534,6	-131.619,8	-141.581,7	-158.824,5	-175.484,4	-44.749,4	-54.515,4	-49.241,9
2. Roba i usluge (3+4)	-19.986,2	-15.671,7	-15.083,2	-16.508,1	-19.521,1	-23.153,0	-17.960,4	-9.430,7	13.392,2
2.1. Prihodi	82.206,3	99.192,2	106.225,6	112.693,7	124.229,1	134.430,9	22.387,8	36.587,4	58.179,3
2.2. Rashodi	-102.192,6	-114.863,9	-121.308,8	-129.201,8	-143.750,2	-157.583,9	-40.348,2	-46.018,1	-44.787,1
3. Roba	-44.117,7	-52.759,8	-50.327,5	-55.568,1	-61.083,9	-69.218,6	-18.688,4	-22.543,4	-19.626,0
3.1. Prihodi	39.216,5	42.190,2	49.507,8	53.397,7	61.988,6	67.424,8	16.219,9	18.080,6	19.247,9
3.2. Rashodi	-83.334,1	-94.949,9	-99.835,3	-108.965,8	-123.072,5	-136.643,4	-34.908,2	-40.624,0	-38.873,9
4. Usluge	24.131,4	37.088,0	35.244,3	39.060,0	41.562,8	46.065,6	728,0	13.112,7	33.018,2
4.1. Prihodi	42.989,9	57.002,0	56.717,8	59.296,0	62.240,6	67.006,1	6.167,9	18.506,8	38.931,4
4.2. Rashodi	-18.858,5	-19.914,0	-21.473,5	-20.236,0	-20.677,7	-20.940,5	-5.439,9	-5.394,1	-5.913,3
5. Dohodak	-4.289,2	-8.379,5	-5.011,4	-7.078,6	-8.543,1	-8.397,8	-1.984,2	-5.814,1	-1.899,3
5.1. Prihodi	3.405,1	3.291,2	5.299,6	5.301,3	6.531,2	9.502,7	2.417,1	2.683,2	2.555,4
5.2. Rashodi	-7.694,3	-11.670,7	-10.311,0	-12.379,9	-15.074,3	-17.900,5	-4.401,3	-8.497,3	-4.454,8
6. Tekući transferi	8.531,3	9.413,6	8.926,8	8.758,1	8.109,0	7.650,9	1.612,7	1.982,3	1.798,9
6.1. Prihodi	10.761,2	11.639,9	11.872,9	12.047,2	12.005,6	11.562,1	2.548,1	2.949,0	2.784,9
6.2. Rashodi	-2.229,9	-2.226,3	-2.946,1	-3.289,1	-3.896,5	-3.911,1	-935,4	-966,7	-986,0
<b>B. KAPITALNE I FINANCIJSKE TRANSAKCIJE</b>	18.920,4	20.752,3	18.727,4	22.064,2	27.277,2	30.611,4	15.976,2	13.179,7	-1.487,3
B1. Kapitalne transakcije	3.847,2	771,3	235,5	396,8	-980,5	253,4	35,2	87,4	63,4
B2. Financijske transakcije, isključujući međ. pričuve	20.561,8	29.333,4	18.828,5	27.742,8	38.571,0	35.673,0	21.000,4	13.788,0	-4.306,0
1. Izravna ulaganja	4.183,5	12.706,4	4.452,8	9.093,0	18.830,9	25.487,1	7.737,8	6.553,3	1.233,8
1.1. U inozemstvo	-4.486,9	-801,9	-2.077,2	-1.415,4	-1.277,5	-1.326,8	1.122,9	-1.014,1	-387,2
1.2. U Hrvatsku	8.670,4	13.508,3	6.530,0	10.508,5	20.108,3	26.813,9	6.614,9	7.567,4	1.620,9
2. Portfeljna ulaganja	-3.260,4	6.593,2	2.097,8	-8.725,0	-3.779,9	277,9	1.117,2	-202,0	-545,8
2.1. Sredstva	-4.839,6	938,6	-5.563,8	-4.195,8	-3.241,9	-2.720,2	1.972,7	435,5	-141,0
2.2. Obveze	1.579,2	5.654,5	7.661,6	-4.529,2	-537,9	2.998,2	-855,5	-637,5	-404,8
3. Financijski derivati	0,0	0,0	0,0	-659,4	0,0	0,0	0,0	0,0	0,0
4. Ostala ulaganja	19.638,7	10.033,7	12.277,9	28.034,2	23.520,0	9.908,0	12.145,4	7.436,7	-4.994,0
4.1. Sredstva	3.322,5	-16.854,7	-3.680,4	7.419,8	-5.121,7	-12.079,9	3.800,2	1.225,9	-6.610,7
4.2. Obveze	16.316,1	26.888,4	15.958,3	20.614,4	28.641,8	21.987,9	8.345,2	6.210,8	1.616,7
B3. Međunarodne pričuve	-5.488,5	-9.352,4	-336,5	-6.075,4	-10.313,4	-5.315,1	-5.059,4	-695,7	2.755,3
<b>C. NETO POGREŠKE I PROPUSTI</b>	-3.176,2	-6.114,7	-7.559,5	-7.235,6	-7.322,0	-6.711,6	2.355,7	82,7	-11.804,5

<sup>a</sup> Preliminarni podaci

Napomena: U poziciji neto pogrešaka i propusta nalazi se i protustavka dijela prihoda od usluga putovanja koji se odnosi na takve prihode koji nisu zabilježeni u evidenciji banaka.

sečju 2001. i prva dva tromjesečja 2002. odnose na efekt promjene valuta država članica EMU u euro.

U razdoblju od 1995. do 1998. procjena transakcija u pozicijama međunarodnih pričuva napravljena je tako da su promjene u origi-

nalnim valutama pretvorene u američke dolare primjenom prosječnih mjesečnih tečajeva valuta sadržanih u pričuvama. Promjene salda međunarodnih pričuva od 1999. godine izračunavaju se na osnovi računovodstvenih podataka Hrvatske narodne banke.

**Tablica H7: Međunarodne pričuve Hrvatske narodne banke i devizne pričuve banaka<sup>a</sup>**

na kraju razdoblja, u milijunima EUR

Godina	Mjesec	Međunarodne pričuve Hrvatske narodne banke						Devizne pričuve banaka	
		Ukupno	Posebna prava vučenja	Pričuvna pozicija u MMF-u	Zlato	Devize			
						Ukupno	Valuta i depoziti	Obveznice i zadužnice	
1994.	prosinac	1.145,7	3,7	–	–	1.142,0	1.142,0	–	716,6
1995.	prosinac	1.479,0	109,1	–	–	1.369,9	1.288,4	81,4	1.038,1
1996.	prosinac	1.867,7	101,3	0,0	–	1.766,3	1.627,6	138,7	1.549,2
1997.	prosinac	2.303,7	133,4	0,1	–	2.170,2	1.825,2	345,0	2.078,9
1998.	prosinac	2.400,2	197,1	0,1	–	2.203,0	1.642,6	560,4	1.607,0
1999.	prosinac	3.012,7	188,7	0,2	–	2.823,7	2.449,8	373,9	1.344,7
2000.	prosinac	3.783,2	158,5	0,2	–	3.624,5	2.763,0	861,5	2.310,7
2001.	prosinac	5.333,6	122,9	0,2	–	5.210,5	3.469,7	1.740,7	4.056,0
2002.	prosinac	5.651,3	2,3	0,2	–	5.648,8	3.787,8	1.861,0	2.581,6
2003.	prosinac	6.554,1	0,7	0,2	–	6.553,2	3.346,0	3.207,2	3.927,1
2004.	prosinac	6.436,2	0,6	0,2	–	6.435,4	3.173,3	3.262,0	4.220,1
2005.	prosinac	7.438,4	0,9	0,2	–	7.437,3	3.834,5	3.602,8	2.938,4
2006.	prosinac	8.725,3	0,7	0,2	–	8.724,4	4.526,9	4.197,5	3.315,0
2007.	prosinac	9.307,4	0,8	0,2	–	9.306,5	4.533,9	4.772,5	4.388,9
2008.	siječanj	9.332,8	1,0	0,2	–	9.331,6	4.527,3	4.804,2	4.316,4
	veljača	9.676,9	0,6	0,2	–	9.676,1	4.510,9	5.165,2	4.112,5
	ožujak	9.841,7	1,1	0,2	–	9.840,4	4.954,5	4.885,9	3.904,5
	travanj	9.928,5	1,1	0,2	–	9.927,2	4.955,3	4.971,9	3.711,8
	svibanj	10.051,2	0,8	0,2	–	10.050,2	4.432,0	5.618,2	3.485,7
	lipanj	9.941,2	0,8	0,2	–	9.940,2	3.509,5	6.430,7	3.542,5
	srpanj	9.788,8	1,0	0,2	–	9.787,7	3.296,2	6.491,4	4.027,1
	koovoz	9.839,8	0,7	0,2	–	9.839,0	3.371,8	6.467,2	4.220,4
	rujan	9.808,7	0,7	0,2	–	9.807,9	3.076,3	6.731,6	4.304,8
	listopad	9.387,5	1,1	0,2	–	9.386,2	2.637,9	6.748,3	4.551,8
	studen	9.682,0	0,8	0,2	–	9.681,0	2.413,8	7.267,2	4.342,4
	prosinac <sup>b</sup>	9.120,9	0,7	0,2	–	9.120,0	2.001,8	7.118,2	4.644,5

<sup>a</sup> Međunarodne pričuve Republike Hrvatske čine samo devizne pričuve HNB-a.<sup>b</sup> Preliminarni podaci**Tablica H7: Međunarodne pričuve Hrvatske narodne banke i devizne pričuve banaka**

Međunarodne pričuve Hrvatske narodne banke iskazuju se u skladu s Priručnikom za sastavljanje platne bilance (Međunarodni monetarni fond, 1993.) i uključuju ona potraživanja Hrvatske narodne banke od inozemstva koja se mogu koristiti za premošćivanje neu-

skladenosti međunarodnih plaćanja. Međunarodne pričuve sastoje se od posebnih prava vučenja, pričuvne pozicije u MMF-u, zlata, strane valute i depozita kod stranih banaka, te obveznica i zadužnica.

Devizne pričuve banaka uključuju stranu valutu i depozite domaćih banaka kod stranih banaka. Te su devizne pričuve dopunska rezerva likvidnosti za premošćivanje neusklađenosti međunarodnih plaćanja.

## Tablica H8: Međunarodne pričuve i devizna likvidnost

na kraju razdoblja, u milijunima EUR

	2002.	2003.	2004.	2005.	2006.	2007.	2008.				
	XII.	XII.	XII.	XII.	XII.	XII.	III.	VI.	IX.	X.	XI.
<b>I. Službene međunarodne pričuve i ostale devizne pričuve (približna tržišna vrijednost)</b>											
A. Službene međunarodne pričuve	5.651,3	6.554,1	6.436,2	7.438,4	8.725,3	9.307,4	9.841,7	9.941,2	9.808,7	9.387,5	9.682,0
1) Devizne pričuve (u konvertibilnoj stranoj valuti)	4.246,9	5.740,1	6.235,4	7.337,3	8.162,8	8.911,0	9.040,4	9.040,2	9.041,1	8.515,7	9.064,9
a) Dužnički vrijednosni papiri	1.861,0	3.207,2	3.262,0	3.602,8	4.197,5	4.772,5	4.885,9	6.430,7	6.731,6	6.748,3	7.267,2
Od toga: Izdavatelji sa sjedištem u zemlji o kojoj se izvještava, ali locirani u inozemstvu	-	-	-	-	-	-	-	-	-	-	-
b) Ukupno valuta i depoziti kod:	2.385,9	2.532,9	2.973,3	3.734,5	3.965,3	4.138,4	4.154,5	2.609,5	2.309,6	1.767,4	1.797,6
i) Ostalih središnjih banaka, BIS-a i MMF-a	325,1	271,1	233,1	407,3	198,7	190,7	199,7	265,9	540,0	1.116,0	1.468,6
ii) Banaka sa sjedištem u zemlji o kojoj se izvještava	-	-	-	-	-	-	-	-	-	-	-
Od toga: Locirane u inozemstvu	-	-	-	-	-	-	-	-	-	-	-
iii) Banaka sa sjedištem izvan zemlje o kojoj se izvještava	2.060,8	2.261,8	2.740,3	3.327,2	3.766,6	3.947,7	3.954,9	2.343,6	1.769,5	651,4	329,1
Od toga: Locirane u zemlji o kojoj se izvještava	-	-	-	-	-	-	-	-	-	-	-
2) Pričuvna pozicija u MMF-u	0,2	0,2	0,2	0,2	0,2	0,2	0,2	0,2	0,2	0,2	0,2
3) Posebna prava vučenja (SDR)	2,3	0,7	0,6	0,9	0,7	0,8	1,1	0,8	0,7	1,1	0,8
4) Zlato	-	-	-	-	-	-	-	-	-	-	-
5) Ostale devizne pričuve	1.401,9	813,1	200,0	100,0	561,6	395,5	800,0	900,0	766,8	870,5	616,2
– Obratni repo poslovi	1.401,9	813,1	200,0	100,0	561,6	395,5	800,0	900,0	766,8	870,5	616,2
B. Ostale devizne pričuve	-	-	-	-	-	-	-	-	-	-	-
– Oročeni depoziti	-	-	-	-	-	-	-	-	-	-	-
C. Ukupno (A+B)	5.651,3	6.554,1	6.436,2	7.438,4	8.725,3	9.307,4	9.841,7	9.941,2	9.808,7	9.387,5	9.682,0
<b>II. Obvezni kratkoročni neto odljevi međunarodnih i ostalih deviznih pričuva (nominalna vrijednost)</b>											
1. Devizni krediti, dužnički vrijednosni papiri i depoziti (ukupni neto odljevi do 1 godine)	-740,9	-1.538,0	-988,6	-899,7	-650,5	-521,1	-1.032,1	-1.015,0	-1.052,6	-1.095,7	-1.090,6
a) Hrvatska narodna banka	-167,4	-646,9	-1,8	-1,1	-1,6	-2,0	-1,8	-1,5	-1,6	-1,9	-1,1
Do 1 mjesec	-136,9	-355,9	-	-	-	-	-	-	-	-	-
Glavnica	-136,9	-355,9	-	-	-	-	-	-	-	-	-
Kamate	-2,2	-1,9	-1,8	-1,1	-1,6	-2,0	-1,8	-1,5	-1,6	-1,9	-1,1
Preko 1 do 3 mjeseca	-26,5	-288,3	-	-	-	-	-	-	-	-	-
Glavnica	-26,5	-288,3	-	-	-	-	-	-	-	-	-
Kamate	-0,1	-0,7	-	-	-	-	-	-	-	-	-
Preko 3 mjeseca do 1 godine	-1,6	-	-	-	-	-	-	-	-	-	-
Glavnica	-1,6	-	-	-	-	-	-	-	-	-	-
Kamate	-0,1	-	-	-	-	-	-	-	-	-	-
b) Središnja država (bez republičkih fondova)	-573,5	-891,1	-986,8	-898,6	-648,9	-519,1	-1.030,3	-1.013,5	-1.051,0	-1.093,8	-1.089,5
Do 1 mjesec	-98,1	-85,9	-76,5	-77,9	-48,3	-47,6	-13,0	-49,6	-12,0	-8,8	-24,5
Glavnica	-98,1	-85,9	-76,5	-77,9	-48,3	-47,6	-13,0	-49,6	-12,0	-8,8	-24,5
Kamate	-42,8	-34,4	-13,8	-	-	-	-	-	-	-	-
Preko 1 do 3 mjeseca	-8,6	-9,3	-510,1	-603,0	-138,4	-133,2	-227,4	-65,4	-120,5	-176,4	-656,7
Glavnica	-8,6	-9,3	-510,1	-603,0	-138,4	-133,2	-227,4	-65,4	-120,5	-176,4	-656,7
Kamate	-148,1	-168,3	-169,0	-	-	-	-	-	-	-	-
Preko 3 mjeseca do 1 godine	-176,2	-495,2	-143,7	-160,2	-399,8	-284,5	-648,6	-776,7	-822,7	-820,0	-339,0
Glavnica	-176,2	-495,2	-143,7	-160,2	-399,8	-284,5	-648,6	-776,7	-822,7	-820,0	-339,0
Kamate	-99,7	-98,0	-73,8	-57,5	-62,3	-53,8	-141,3	-121,8	-95,9	-88,6	-69,4
2. Agregatna kratka i duga pozicija deviznih terminskih poslova, deviznih ročnica i međuvalutnih swapova u odnosu na domaću valutu	-	-	-	-	-	-	-	-	-	-	-
a) Kratke pozicije (-)	-	-	-	-	-	-	-	-	-	-	-
Do 1 mjesec	-	-	-	-	-	-	-	-	-	-	-
Preko 1 do 3 mjeseca	-	-	-	-	-	-	-	-	-	-	-
Preko 3 mjeseca do 1 godine	-	-	-	-	-	-	-	-	-	-	-
b) Duge pozicije (+)	-	-	-	-	-	-	-	-	-	-	-
Do 1 mjesec	-	-	-	-	-	-	-	-	-	-	-
Preko 1 do 3 mjeseca	-	-	-	-	-	-	-	-	-	-	-
Preko 3 mjeseca do 1 godine	-	-	-	-	-	-	-	-	-	-	-
3. Ostalo	-21,5	-363,5	-	-	-	-	-	-	-	-	-
– Odljevi s osnove repo poslova (-)	-21,5	-363,5	-	-	-	-	-	-	-	-	-
Do 1 mjesec	-21,5	-363,5	-	-	-	-	-	-	-	-	-
Glavnica	-21,5	-363,5	-	-	-	-	-	-	-	-	-
Kamate	0,0	-0,4	-	-	-	-	-	-	-	-	-
Preko 1 do 3 mjeseca	-	-	-	-	-	-	-	-	-	-	-
Glavnica	-	-	-	-	-	-	-	-	-	-	-
Kamate	-	-	-	-	-	-	-	-	-	-	-
Preko 3 mjeseca do 1 godine	-	-	-	-	-	-	-	-	-	-	-
Glavnica	-	-	-	-	-	-	-	-	-	-	-
Kamate	-	-	-	-	-	-	-	-	-	-	-
4. Ukupni kratkoročni neto odljevi međunarodnih i ostalih deviznih pričuva (1+2+3)	-762,4	-1.901,5	-988,6	-899,7	-650,5	-521,1	-1.032,1	-1.015,0	-1.052,6	-1.095,7	-1.090,6
<b>III. Potencijalni kratkoročni neto odljevi međunarodnih pričuva (nominalna vrijednost)</b>											
1. Potencijalne devizne obveze	-1.631,0	-1.300,4	-1.772,9	-2.273,1	-2.734,9	-2.607,4	-3.071,0	-2.919,3	-2.651,4	-2.166,5	-2.180,4
a) Izdane garancije s dospelom od 1 godine	-685,9	-426,8	-370,9	-443,8	-478,9	-662,1	-729,1	-597,6	-779,1	-783,4	-785,5

– Hrvatska narodna banka	–	–	–	–	–	–	–	–	–	–	–	–
– Središnja država (bez republičkih fondova)	–685,9	–426,8	–370,9	–443,8	–478,9	–662,1	–729,1	–597,6	–779,1	–783,4	–785,5	–
Do 1 mjesec	–52,3	–55,8	–62,7	–59,6	–71,9	–54,3	–187,2	–51,3	–34,7	–27,1	–175,9	–
Preko 1 do 3 mjeseca	–35,2	–94,9	–33,9	–53,0	–84,8	–42,4	–117,2	–83,4	–261,6	–336,2	–153,5	–
Preko 3 mjeseca do 1 godine	–598,3	–276,1	–274,4	–331,2	–322,2	–565,3	–424,7	–463,0	–482,7	–420,2	–456,1	–
b) Ostale potencijalne obveze	–945,1	–873,6	–1.402,0	–1.829,3	–2.256,0	–1.945,3	–2.341,9	–2.321,7	–1.872,4	–1.383,1	–1.394,9	–
– Hrvatska narodna banka	–945,1	–873,6	–1.402,0	–1.829,3	–2.256,0	–1.945,3	–2.341,9	–2.321,7	–1.872,4	–1.383,1	–1.394,9	–
Do 1 mjesec	–	–	–	–	–	–	–	–	–	–	–	–
Preko 1 do 3 mjeseca	–945,1	–873,6	–1.402,0	–1.829,3	–2.256,0	–1.945,3	–2.341,9	–2.321,7	–1.872,4	–1.383,1	–1.394,9	–
Preko 3 mjeseca do 1 godine	–	–	–	–	–	–	–	–	–	–	–	–
– Središnja država (bez republičkih fondova)	–	–	–	–	–	–	–	–	–	–	–	–
2. Izdani devizni dužnički vrijed. papiri s opcijom prodaje	–	–	–	–	–	–	–	–	–	–	–	–
3. Neiskorišteni okvirni krediti ugovoreni s:	–	–	–	–	–	–	–	–	–	–	–	–
– BIS (+)	–	–	–	–	–	–	–	–	–	–	–	–
– MMF (+)	–	–	–	–	–	–	–	–	–	–	–	–
4. Agregatna kratka i duga pozicija deviznih opcija prema domaćoj valuti	–	–	–	–	–	–	–	–	–	–	–	–
5. Ukupni kratkoročni neto odljevi međunarodnih i ostalih deviznih pričuva (1+2+3+4)	–1.631,0	–1.300,4	–1.772,9	–2.273,1	–2.734,9	–2.607,4	–3.071,0	–2.919,3	–2.651,4	–2.166,5	–2.180,4	–
<b>IV. Bilješke</b>												
a) Kratkoročni kunski dug s valutnom klauzulom	–	–	–	–	–	–	–	–	–	–	–	–
U tome: Središnja država (bez republičkih fondova)	–	–	–	–	–	–	–	–	–	–	–	–
b) Devizni financijski instrumenti koji se ne honoriraju u devizama	–	–	–	–	–	–	–	–	–	–	–	–
c) Založena imovina	–	–	–	–	–	–	–	–	–	–	–	–
d) Repo poslovi s vrijednosnim papirima	–	–	–	–	–	–	–	–	–	–	–	–
– Posuđeni ili repo i uključeni u Dio I.	–20,0	–351,0	–	–	–	–	–0,2	–1,5	–2,3	–7,7	–5,7	–
– Posuđeni ili repo ali nisu uključeni u Dio I.	–	–	–	–	–	–	–	–	–	–	–	–
– Primljeni ili stečeni i uključeni u Dio I.	–	–	–	–	–	–	–	–	–	–	–	–
– Primljeni ili stečeni ali nisu uključeni u Dio I.	1.330,3	785,1	180,7	88,5	559,5	389,7	788,9	913,3	780,8	865,8	594,2	–
e) Financijski derivati (neto, po tržišnoj vrijednosti)	–	–	–	–	–	–	–	–	–	–	–	–
f) Valutna struktura službenih međunarodnih pričuva												
– SDR i valute koje čine SDR	5.651,3	6.554,1	6.436,2	7.438,1	8.725,0	9.307,1	9.841,6	9.941,1	9.808,7	9.385,5	9.680,1	–
– Valute koje ne čine SDR	0,0	0,0	0,0	0,3	0,3	0,3	0,1	0,1	0,1	1,9	1,8	–
– Po pojedinim valutama:												
USD	1.600,8	1.937,6	1.609,1	1.104,5	1.266,0	1.357,2	2.680,3	2.719,9	2.497,4	1.910,8	2.245,6	–
EUR	4.047,9	4.615,6	4.826,3	6.332,5	7.458,0	7.944,2	7.159,4	7.219,7	7.309,8	7.472,8	7.433,0	–
Ostale	2,6	0,9	0,8	1,3	1,3	6,0	2,0	1,7	1,5	3,8	3,4	–

Tablica H8: Međunarodne pričuve i devizna likvidnost

Međunarodne pričuve i inozemna likvidnost iskazuju se u skladu s Predloškom o međunarodnim pričuvama i inozemnoj likvidnosti, koji je sastavio MMF. Detaljno objašnjenje Predloška nalazi se u materijalu MMF-a "International reserves and foreign currency liquidity: guidelines for a data template, 2001".

Prvi dio Predloška prikazuje ukupnu imovinu Hrvatske narodne banke u konvertibilnoj stranoj valuti. Službene međunarodne pričuve (I. A.) prikazuju one oblike imovine kojima se HNB može u bilo kojem trenutku koristiti za premošćivanje neusklađenosti međunarodnih plaćanja. Službene međunarodne pričuve uključuju: kratkoročne inozemne utržive dužničke vrijednosne papire, efektivni strani novac, devizne depozite po videnju, devizne oročene depozite koji se mogu razročiti prije dospijea, devizne oročene depozite s preostalim dospijecom do godine dana, pričuvnu poziciju u MMF-u, posebna prava vučenja, zlato i obratne repo poslove s inozemnim utrživim dužničkim vrijednosnim papirima.

Drugi dio Predloška prikazuje fiksno ugovorene devizne neto obveze Hrvatske narodne banke i središnje države (isključujući republičke fondove), koje dospijevaju tijekom idućih 12 mjeseci. Devizni krediti, dužnički vrijednosni papiri i depoziti (II. 1.) uključuju buduća plaćanja kamata na deviznu obveznu pričuvu banaka kod HNB-a (uključeno je samo plaćanje kamata za idući mjesec), plaćanja budućih dospijea izdanih blagajničkih zapisa HNB-a u stranoj valuti, buduće otplate glavnice i plaćanja kamata na kredite primljene od MMF-a, te buduće otplate glavnice i plaćanja kamata na devizne dugove središnje države (isključujući republičke fondove). Agregatna

kratka i duga pozicija deviznih terminkih poslova (II. 2.) uključuje buduće naplate (predznak +) ili plaćanja (predznak –) koje rezultiraju iz međuvalutnih swapova između HNB-a i domaćih banaka (privremene prodaje ili privremene kupnje deviza). Ostalo (II. 3.) uključuje buduća plaćanja s osnove repo poslova s inozemnim utrživim dužničkim vrijednosnim papirima.

Treći dio Predloška prikazuje ugovorene potencijalne neto devizne obveze Hrvatske narodne banke i središnje države (bez republičkih fondova), koje dospijevaju tijekom idućih 12 mjeseci. Potencijalne devizne obveze (III. 1.) uključuju buduće otplate glavnice i plaćanja kamata na inozemne kredite za koje jamči središnja država, te stanje devizne obvezne pričuve banaka kod HNB-a (uključivanje devizne obvezne pričuve zasniva se na pretpostavkama da u budućnosti neće biti promjena stope ni promjena osnovice za obračun devizne pričuve, koja se sastoji od deviznih izvora sredstava, i to redovnih deviznih računa, posebnih deviznih računa, deviznih računa i štednih uloga po videnju, primljenih deviznih depozita, primljenih deviznih kredita te obveza po izdanim vrijednosnim papirima u stranoj valuti, osim vlasničkih vrijednosnih papira banke, te hibridnih i podređenih instrumenata). Neiskorišteni okvirni krediti prikazuju potencijalne priljeve (predznak +) ili odljeve (predznak –) koji bi nastali korištenjem tih kredita.

Četvrti dio Predloška prikazuje bilješke. Kratkoročni kunski dug s valutnom klauzulom (IV. a)) prikazuje obveze na temelju Zakona o pretvaranju deviznih depozita građana u javni dug Republike Hrvatske, koje dospijevaju tijekom idućih 12 mjeseci. Založena imovina (IV. (c)) prikazuje oročene devizne depozite s ugovorenim dospijecom dužim od 3 mjeseca iz stavke I. B., koji također čine zalag. Repo

**Tablica H9: Godišnji i mjesečni prosjeci srednjih deviznih tečajeva Hrvatske narodne banke**

Godina	Mjesec	HRK/EUR	HRK/ATS	HRK/FRF	HRK/100 ITL	HRK/CHF	HRK/GBP	HRK/USD	HRK/DEM
1994.		7,087680	0,524825	1,079616	0,371511	4,381907	9,166621	5,994736	3,692176
1995.		6,757247	0,518724	1,047746	0,321349	4,425013	8,250868	5,229850	3,649215
1996.		6,805527	0,513812	1,062870	0,352204	4,407070	8,476847	5,433979	3,614716
1997.		6,960719	0,505335	1,056368	0,362049	4,248502	10,089408	6,161849	3,556098
1998.		7,139159	0,514631	1,080018	0,366853	4,396452	10,537622	6,362284	3,620795
1999.		7,581823	0,550993	1,155840	0,391568	4,739965	11,514804	7,122027	3,876528
2000.		7,633852	0,554774	1,163773	0,394256	4,903244	12,530514	8,287369	3,903127
2001.		7,471006	0,542939	1,138947	0,385845	4,946810	12,010936	8,339153	3,819865
2002.		7,406976				5,049125	11,793108	7,872490	
2003.		7,564248				4,978864	10,943126	6,704449	
2004.		7,495680				4,854986	11,048755	6,031216	
2005.		7,400047				4,780586	10,821781	5,949959	
2006.		7,322849				4,656710	10,740292	5,839170	
2007.		7,336019				4,468302	10,731537	5,365993	
2008.		7,223178				4,553618	9,101622	4,934417	
2008.	siječanj	7,326929				4,516125	9,821601	4,987008	
	veljača	7,266515				4,516712	9,689673	4,933374	
	ožujak	7,266614				4,623619	9,389891	4,689464	
	travanj	7,265563				4,558372	9,128528	4,606358	
	svibanj	7,254953				4,467798	9,161309	4,663891	
	lipanj	7,247010				4,487972	9,154517	4,665242	
	srpanj	7,229828				4,469877	9,111242	4,580458	
	kolovoz	7,196063				4,437266	9,088553	4,797094	
	rujan	7,126375				4,465702	8,911952	4,955398	
	listopad	7,158248				4,703842	9,080911	5,355413	
	studen	7,141435				4,726069	8,634967	5,609362	
	prosinac	7,196956				4,669888	8,015481	5,377415	

poslovi s vrijednosnim papirima prikazuju vrijednost kolaterala koji su predmet repo poslova i obratnih repo poslova s vrijednosnim papirima, kao i način evidentiranja tih poslova u Predlošku.

**Tablica H9: Godišnji i mjesečni prosjeci srednjih deviznih tečajeva Hrvatske narodne banke**

Godišnji prosjeci srednjih deviznih tečajeva HNB-a izračunati su na osnovi srednjih deviznih tečajeva za radne dane u godini, prema tečajnicama HNB-a koje po datumu primjene pripadaju razdoblju izračuna.

Mjesečni prosjeci srednjih deviznih tečajeva HNB-a izračunati su na osnovi srednjih deviznih tečajeva za radne dane u mjesecu, prema

tečajnicama HNB-a koje po datumu primjene pripadaju razdoblju izračuna.

Podaci o godišnjim i mjesečnim prosjecima srednjih deviznih tečajeva HNB-a prikazani su za odabrane valute od 1992. godine do danas i iskazani su u kunama. Za razdoblja izračuna od početka 1992. godine, kad je hrvatski dinar bio zakonito sredstvo plaćanja u Republici Hrvatskoj, pa do uvođenja kune 30. svibnja 1994. godišnji i mjesečni prosjeci iskazani su u kunskoj vrijednosti tako da su iznosi denominirani dijeljenjem s tisuću (1.000).

Godišnji i mjesečni prosjeci srednjih deviznih tečajeva za euro u razdoblju od 1992. do kraja 1998. prosjeci su srednjih deviznih tečajeva koji su se primjenjivali za ECU.

**Tablica H10: Srednji devizni tečajevi Hrvatske narodne banke na kraju razdoblja**

Godina	Mjesec	HRK/EUR	HRK/ATS	HRK/FRF	HRK/100 ITL	HRK/CHF	HRK/GBP	HRK/USD	HRK/DEM
1994.		6,902400	0,516285	1,052510	0,346500	4,288893	8,784200	5,628700	3,632100
1995.		6,812200	0,526742	1,085365	0,335800	4,618693	8,234500	5,316100	3,705900
1996.		6,863600	0,506253	1,055662	0,362600	4,098835	9,359000	5,539600	3,562200
1997.		6,947200	0,499445	1,050510	0,357700	4,332003	10,475600	6,303100	3,514000
1998.		7,329100	0,531546	1,114954	0,377700	4,567584	10,451000	6,247500	3,739700
1999.		7,679009	0,558055	1,170657	0,396588	4,784268	12,340257	7,647654	3,926215
2000.		7,598334	0,552192	1,158359	0,392421	4,989712	12,176817	8,155344	3,884966
2001.		7,370030	0,535601	1,123554	0,380630	4,977396	12,101856	8,356043	3,768237
2002.		7,442292				5,120256	11,451442	7,145744	
2003.		7,646909				4,901551	10,860544	6,118506	
2004.		7,671234				4,971314	10,824374	5,636883	
2005.		7,375626				4,744388	10,753209	6,233626	
2006.		7,345081				4,571248	10,943208	5,578401	
2007.		7,325131				4,412464	9,963453	4,985456	
2008.		7,324425				4,911107	7,484595	5,155504	
2008.	siječanj	7,249864				4,492696	9,752306	4,896241	
	veljača	7,277476				4,536797	9,547987	4,823034	
	ožujak	7,256652				4,612377	9,160126	4,593981	
	travanj	7,263753				4,498794	9,241416	4,665224	
	svibanj	7,250440				4,453861	9,231525	4,677703	
	lipanj	7,246264				4,509187	9,127427	4,594968	
	srpanj	7,221125				4,427965	9,180758	4,633084	
	kolovoz	7,161648				4,431987	8,895352	4,858978	
	rujan	7,107741				4,480139	8,929323	4,961427	
	listopad	7,185881				4,844850	9,097203	5,469956	
	studen	7,128034				4,600512	8,531459	5,539349	
	prosinac	7,324425				4,911107	7,484595	5,155504	

**Tablica H10: Srednji devizni tečajevi Hrvatske narodne banke na kraju razdoblja**

Tablica prikazuje srednje devizne tečajeve HNB-a koji se primjenjuju posljednjega dana promatranog razdoblja.

Podaci o srednjim deviznim tečajevima HNB-a prikazani su za odabrane valute od 1992. godine do danas i iskazani su u kunama.

Za razdoblja od početka vremenske serije 1992. godine do uvođenja kune 30. svibnja 1994. srednji devizni tečajevi koji se primjenjuju na kraju razdoblja iskazani su u kunsjoj vrijednosti tako da su iznosi denominirani dijeljenjem s tisuću (1.000).

Srednji devizni tečajevi za euro koji su se primjenjivali posljednjeg dana promatranog razdoblja od 1992. do kraja 1998. srednji su devizni tečajevi na kraju razdoblja koji su se primjenjivali za ECU.

## Tablica H11: Indeksi efektivnih tečajeva kune

indeksi 2001. = 100

Godina	Mjesec	Nominalni efektivni tečaj kune	Realni efektivni tečaj kune; deflator	
			Indeks cijena pri proizvođačima	Indeks potrošačkih cijena
1996.	prosinac	83,88	90,19	96,70
1997.	prosinac	87,77	93,06	98,84
1998.	prosinac	91,09	95,99	95,39
1999.	prosinac	99,25	102,78	102,09
2000.	prosinac	101,63	100,07	101,91
2001.	prosinac	99,07	98,63	98,89
2002.	prosinac	95,99	95,65	96,26
2003.	prosinac	94,18	94,55	94,71
2004.	prosinac	90,42	90,61	90,85
2005.	prosinac	91,52	94,33	90,99
2006.	prosinac	88,42	92,51	87,96
2007.	prosinac	85,58	88,97	83,10
2008.	siječanj	85,50	87,75	82,55
	veljača	84,74	87,30	82,25
	ožujak	83,57	86,68	81,32
	travanj	83,12	86,77	80,57
	svibanj	83,30	87,36	80,50
	lipanj	83,25	87,34	80,28
	srpanj	82,69	86,10	79,67
	kolovoz	83,45	85,93	80,55
	rujan	83,60	85,70	80,62
	listopad	85,71	86,88 <sup>a</sup>	82,58 <sup>a</sup>
	studeni	86,62	86,71 <sup>a</sup>	82,79 <sup>a</sup>
	prosinac	86,03		

<sup>a</sup> Preliminarni podaci

Napomena: Od 1. siječnja 2001. serija cijena koja se odnosi na eurozonu uključuje i Grčku, od 1. siječnja 2007. Sloveniju te od 1. siječnja 2008. Cipar i Maltu. Slovenija je 1. siječnja 2007. postala članicom Ekonomske i monetarne unije, te se u skladu s tim ponder pripisan slovenskom tolaru (0,2%) pridružuje euro, čiji ponder sada iznosi 70,8% (prije 70,6%). Ponderi pripisani američkom dolaru (27,2%), funti sterlinga (1,0%) te švicarskom franku (1,0%) ne mijenjaju se.

### Tablica H11: Indeksi efektivnih tečajeva kune

Indeks nominalnoga efektivnog tečaja kune ponderirani je geometrijski prosjek indeksa bilateralnih nominalnih tečajeva kune prema euru, američkom dolaru, švicarskom franku, funti sterlinga i slovenskom tolaru. Počevši od Biltena HNB-a broj 94 (lipanj 2004.) prikazane serije indeksa efektivnih tečajeva kune izračunate su u skladu s modifikacijama osnovne metodologije HNB-a za izračunavanje indeksa nominalnoga i realnoga efektivnog tečaja kune, koja je objavljena u Okviru 2. Biltena HNB-a broj 64 (listopad 2001.). Ponderi su određeni na osnovi prosječnog udjela pojedine inozemne valute u strukturi tekućeg dijela devizne bilance platnog prometa s inozemstvom u razdoblju od siječnja 2000. do prosinca 2003. godine (prije od srpnja 1996. do siječnja 2000.). Tako novi ponder pripisan euru iznosi 70,6% (prije 66,2%), američkom dolaru 27,2% (prije 30,7%), funti sterlinga 1,0% (prije 1,2%), švicarskom franku 1,0% (prije 1,6%) te slovenskom tolaru 0,2% (kao i prije). Bazo razdoblje za izračunavanje indeksa efektivnih tečajeva kune je 2001.

godina (prije 1995. godina). Indeks nominalnoga efektivnog tečaja je agregatni pokazatelj prosječne vrijednosti domaće valute prema košarici stranih valuta. Povećanje indeksa nominalnoga efektivnog tečaja kune u određenom razdoblju pokazatelj je deprecijacije tečaja kune prema košarici valuta i obratno. Indeks realnoga efektivnog tečaja je ponderirani geometrijski prosjek indeksa bilateralnih tečajeva kune korigiranih odgovarajućim indeksima relativnih cijena (odnos indeksa cijena u zemljama partnerima i domaćih cijena). Za deflacioniranje se koriste indeksi cijena industrijskih proizvoda pri proizvođačima i indeksi potrošačkih cijena, odnosno ukupni harmonizirani indeks potrošačkih cijena za zemlje članice eurozone. Serija potrošačkih cijena u Hrvatskoj konstruirana je tako da se do prosinca 1997. godine koriste indeksi cijena na malo, a od siječnja 1998. indeksi potrošačkih cijena. Podaci za posljednja dva mjeseca su preliminarni. Također su moguće određene korekcije prijašnjih podataka u skladu s naknadnim izmjenama podataka koje objavljuju statistički uredi zemalja čije cijene ulaze u izračun indeksa realnoga efektivnog tečaja kune.

## Tablica H12: Bruto inozemni dug prema domaćim sektorima

u milijunima EUR

	2002.	2003.	2004.	2005.	2006.	2007.		2008.				
	XII.	XII.	XII.	XII.	XII.	XII. <sup>a</sup>	XII. <sup>b*</sup>	III.*	VI.*	IX.*	X.*	XI.
1. Država	5.884,9	6.570,7	7.257,3	7.047,3	6.667,7	6.663,0	6.726,7	6.605,5	6.681,4	6.887,7	7.005,6	7.072,4
Kratkoročni	1,3	1,3	2,7	2,0	1,3	5,3	1,0	3,8	1,4	0,7	1,1	0,9
Instrumenti tržišta novca	0,0	0,0	0,0	0,0	0,0	0,0	0,0	0,0	0,0	0,0	0,0	0,0
Kredit	0,0	0,0	0,0	0,0	0,0	0,0	0,0	0,0	0,0	0,0	0,0	0,0
Trgovinski kredit	0,0	0,0	0,0	0,0	0,0	0,0	0,0	0,0	0,0	0,0	0,0	0,0
Ostale obveze	1,3	1,3	2,7	2,0	1,3	5,3	1,0	3,8	1,4	0,7	1,1	0,9
Kašnjenja otplate glavnice	0,9	0,9	2,4	1,8	0,0	1,1	0,3	0,0	0,0	0,0	0,1	0,1
Kašnjenja otplate kamata	0,4	0,4	0,3	0,2	1,2	4,2	0,8	3,8	1,4	0,7	1,0	0,8
Ostalo	0,0	0,0	0,0	0,0	0,0	0,0	0,0	0,0	0,0	0,0	0,0	0,0
Dugoročni	5.883,6	6.569,4	7.254,6	7.045,3	6.666,5	6.657,7	6.725,7	6.601,7	6.680,0	6.887,0	7.004,5	7.071,5
Obveznice	3.950,4	4.306,6	4.662,4	4.052,1	3.640,5	3.563,6	3.591,2	3.499,3	3.339,6	3.374,0	3.422,4	3.442,7
Kredit	1.932,1	2.260,5	2.590,2	2.990,6	3.024,1	3.093,0	3.133,3	3.101,5	3.339,6	3.512,3	3.581,2	3.628,0
Trgovinski kredit	1,1	2,3	2,1	2,6	1,9	1,2	1,2	1,0	0,8	0,7	0,8	0,8
Ostale obveze	0,0	0,0	0,0	0,0	0,0	0,0	0,0	0,0	0,0	0,0	0,0	0,0
2. Središnja banka (HNB)	23,2	365,9	2,4	2,6	2,6	2,3	2,4	1,8	2,0	1,8	1,8	2,6
Kratkoročni	23,2	365,9	2,4	2,6	2,6	2,3	2,4	1,8	2,0	1,8	1,8	2,6
Instrumenti tržišta novca	0,0	0,0	0,0	0,0	0,0	0,0	0,0	0,0	0,0	0,0	0,0	0,0
Kredit	21,5	363,3	0,0	0,0	0,0	0,0	0,0	0,0	0,0	0,0	0,0	0,0
Gotovina i depoziti	1,7	2,6	2,4	2,6	2,6	2,3	2,4	1,8	2,0	1,8	1,8	2,6
Ostale obveze	0,0	0,0	0,0	0,0	0,0	0,0	0,0	0,0	0,0	0,0	0,0	0,0
Kašnjenja otplate glavnice	0,0	0,0	0,0	0,0	0,0	0,0	0,0	0,0	0,0	0,0	0,0	0,0
Kašnjenja otplate kamata	0,0	0,0	0,0	0,0	0,0	0,0	0,0	0,0	0,0	0,0	0,0	0,0
Ostalo	0,0	0,0	0,0	0,0	0,0	0,0	0,0	0,0	0,0	0,0	0,0	0,0
Dugoročni	0,0	0,0	0,0	0,0	0,0	0,0	0,0	0,0	0,0	0,0	0,0	0,0
Obveznice	0,0	0,0	0,0	0,0	0,0	0,0	0,0	0,0	0,0	0,0	0,0	0,0
Kredit	0,0	0,0	0,0	0,0	0,0	0,0	0,0	0,0	0,0	0,0	0,0	0,0
Gotovina i depoziti	0,0	0,0	0,0	0,0	0,0	0,0	0,0	0,0	0,0	0,0	0,0	0,0
Ostale obveze	0,0	0,0	0,0	0,0	0,0	0,0	0,0	0,0	0,0	0,0	0,0	0,0
3. Banke	3.798,7	6.140,1	7.731,7	8.978,7	10.222,6	8.879,1	8.918,2	9.456,9	8.726,4	7.947,6	8.854,6	9.548,3
Kratkoročni	1,2	605,5	1.969,2	2.505,2	3.362,7	2.361,2	2.358,2	2.932,6	2.453,3	2.199,7	2.811,5	3.156,8
Instrumenti tržišta novca	0,0	0,0	0,0	0,0	0,0	0,0	0,0	0,0	0,0	0,0	0,0	0,0
Kredit	0,3	604,6	519,9	1.064,8	1.150,4	710,8	708,2	801,6	913,9	544,0	925,3	964,5
Gotovina i depoziti	0,0	0,0	1.448,4	1.438,6	2.211,1	1.648,8	1.648,8	2.129,4	1.537,1	1.654,5	1.884,5	2.189,7
Ostale obveze	0,8	0,9	0,9	1,7	1,2	1,7	1,2	1,6	2,3	1,2	1,8	2,7
Kašnjenja otplate glavnice	0,5	0,2	0,0	0,0	0,0	0,1	0,0	0,0	0,0	0,0	0,0	1,2
Kašnjenja otplate kamata	0,4	0,7	0,9	1,7	1,2	1,5	1,2	1,6	2,3	1,2	1,7	1,6
Ostalo	0,0	0,0	0,0	0,0	0,0	0,0	0,0	0,0	0,0	0,0	0,0	0,0
Dugoročni	3.797,5	5.534,7	5.762,5	6.473,6	6.859,9	6.517,9	6.560,0	6.524,2	6.273,2	5.747,9	6.043,0	6.391,4
Obveznice	0,0	0,0	453,2	456,6	457,9	459,0	459,0	463,8	468,6	454,2	453,4	455,4
Kredit	1.900,6	2.798,5	3.517,4	3.822,7	4.217,3	3.565,1	3.607,1	3.570,8	3.400,4	3.221,8	3.229,8	3.194,1
Gotovina i depoziti	1.896,9	2.736,2	1.791,9	2.194,3	2.184,7	2.493,9	2.493,9	2.489,7	2.404,2	2.071,9	2.359,9	2.742,0
Ostale obveze	0,0	0,0	0,0	0,0	0,0	0,0	0,0	0,0	0,0	0,0	0,0	0,0
4. Ostali domaći sektori	4.030,9	4.945,7	5.895,6	7.264,0	9.502,5	13.451,9	13.673,9	14.532,0	15.404,3	16.626,6	17.100,7	17.000,4
Kratkoročni	472,6	512,9	535,2	707,7	700,9	1.478,2	623,3	835,3	1.129,3	1.188,0	1.237,7	1.195,4
Instrumenti tržišta novca	0,0	33,7	0,0	0,0	0,0	0,0	0,0	0,9	0,0	0,0	0,0	0,0
Kredit	25,4	68,1	98,5	140,2	155,0	681,0	333,4	556,6	693,5	851,5	885,2	854,3
Gotovina i depoziti	0,0	0,0	0,0	0,0	0,0	0,0	0,0	0,0	0,0	0,0	0,0	0,0
Trgovinski kredit	47,5	22,2	23,2	27,8	35,9	31,1	34,2	34,5	35,3	39,4	37,5	35,9
Ostale obveze	399,7	389,0	413,5	539,8	510,0	766,0	255,7	243,4	400,6	297,0	314,9	305,1
Kašnjenja otplate glavnice	366,5	356,3	377,1	496,3	460,6	683,4	207,7	198,6	342,9	234,8	251,0	240,0
Kašnjenja otplate kamata	33,2	32,7	36,3	43,5	49,4	82,6	48,0	44,8	57,7	62,2	64,0	65,1
Ostalo	0,0	0,0	0,0	0,0	0,0	0,0	0,0	0,0	0,0	0,0	0,0	0,0
Dugoročni	3.558,2	4.432,8	5.360,4	6.556,2	8.801,6	11.973,7	13.050,6	13.696,7	14.275,0	15.438,7	15.863,0	15.805,0
Obveznice	171,9	344,8	377,9	375,3	306,4	401,6	405,0	415,2	402,1	392,7	393,0	389,5
Kredit	3.174,9	3.933,0	4.852,7	6.017,1	8.349,8	11.282,3	12.365,1	12.999,0	13.564,9	14.720,1	15.137,0	15.110,2
Gotovina i depoziti	0,0	0,0	0,0	0,0	0,0	0,0	0,0	0,0	0,0	0,0	0,0	0,0
Trgovinski kredit	211,5	155,0	129,8	163,8	145,4	289,8	280,4	282,6	307,9	325,8	333,0	305,3



Ostale obveze	0,0	0,0	0,0	0,0	0,0	0,0	0,0	0,0	0,0	0,0	0,0	0,0
5. Izravna ulaganja	1.405,4	1.861,4	2.046,1	2.455,0	2.878,4	3.932,8	3.916,5	4.359,2	4.565,5	4.752,8	4.824,0	4.707,1
Kratkoročni	79,8	122,3	124,1	184,6	233,9	540,4	358,5	535,0	560,6	542,5	545,7	492,8
Instrumenti tržišta novca	0,0	0,0	0,0	0,0	0,0	0,0	0,0	0,0	0,0	0,0	0,0	0,0
Kredit	29,9	38,7	33,0	36,5	51,2	216,8	275,2	421,9	390,4	445,0	450,8	388,3
Trgovinski kredit	0,0	0,0	0,0	0,0	0,0	0,0	0,0	0,0	0,0	0,0	0,0	0,0
Ostale obveze	49,9	83,6	91,2	148,1	182,7	323,6	83,3	113,1	170,3	97,5	94,9	104,5
Kašnjenja otplate glavnice	42,0	73,4	78,1	128,7	158,2	293,9	62,1	93,4	147,0	74,7	71,7	80,4
Kašnjenja otplate kamata	7,9	10,2	13,1	19,4	24,5	29,7	21,2	19,6	23,3	22,8	23,2	24,1
Ostalo	0,0	0,0	0,0	0,0	0,0	0,0	0,0	0,0	0,0	0,0	0,0	0,0
Dugoročni	1.325,7	1.739,1	1.921,9	2.270,4	2.644,5	3.392,5	3.558,0	3.824,2	4.004,9	4.210,3	4.278,3	4.214,3
Obveznice	0,0	0,0	0,0	0,0	0,0	0,0	0,0	0,0	0,0	0,0	0,0	0,0
Kredit	1.291,6	1.707,6	1.892,2	2.236,8	2.618,1	3.374,5	3.545,5	3.812,7	3.995,8	4.203,4	4.271,5	4.207,1
Trgovinski kredit	34,1	31,5	29,8	33,6	26,4	18,0	12,5	11,5	9,0	6,9	6,8	7,2
Ostale obveze	0,0	0,0	0,0	0,0	0,0	0,0	0,0	0,0	0,0	0,0	0,0	0,0
Ukupno (1+2+3+4+5)	15.143,1	19.883,8	22.933,0	25.747,7	29.273,9	32.929,2	33.237,6	34.955,4	35.379,7	36.216,6	37.786,7	38.330,7

<sup>a</sup> Prema starom sustavu izvještavanja

<sup>b</sup> Prema novom sustavu izvještavanja

Tablica H12: Bruto inozemni dug prema domaćim sektorima

Inozemni dug obuhvaća sve obveze rezidenata na osnovi: dužničkih vrijednosnih papira izdanih na inozemnim tržištima (po nominalnoj vrijednosti), kredita (uključujući repo ugovore) neovisno o ugovorenom dospeljeću, depozita primljenih od stranih osoba s trgovinskih kredita primljenih od stranih osoba s ugovorenim dospeljećem dužim od 180 dana (do 11. srpnja 2001. taj je rok iznosio 90 dana, a do 31. prosinca 2002. 150 dana).

Struktura inozemnog duga prikazuje se po domaćim sektorima identično kao u financijskom računu platne bilance. Sektor država prikazuje inozemne dugove opće države, koja uključuje Republiku Hrvatsku, republičke fondove (uključujući Hrvatsku banku za obnovu i razvitak, Državnu agenciju za osiguranje štednih uloga i sanaciju banaka, Hrvatske ceste i Hrvatske autoceste) te lokalnu državu. Sektor središnja banka prikazuje dugove Hrvatske narodne banke. Sektor banke prikazuje dugove banaka. Ostali domaći sektori prikazuju dugove ostalih bankarskih institucija, nebankarskih financijskih institucija, trgovačkih društava, neprofitnih institucija i stanovništva, uključujući obrtnike. Izravna ulaganja prikazuju dužničke transakcije između kreditora i dužnika ostalih sektora, koji su međusobno vlasnički povezani (minimalni vlasnički ulog je 10%).

Unutar svakoga sektora podaci se razvrstavaju prema ugovorenom dospeljeću, na kratkoročne i dugoročne dugove, te prema dužničkom instrumentu na osnovi kojega je nastala dužnička obveza. Pri tome je ročnost instrumenata koji se uključuju u poziciju Gotovina i depoziti za sektor banke raspoloživa od početka 2004. godine te se za ranija razdoblja ova pozicija u cijelosti iskazuje kao dugoročna.

Stanje bruto inozemnog duga uključuje nepodmirene dospjele

obveze s osnove glavnice i kamata, obračunate nedospjele kamate te buduće otplate glavnice.

Stanja duga iskazuju se prema srednjem deviznom tečaju HNB-a na kraju razdoblja.

Objavljeni podaci preliminarni su do objave konačnih podataka platne bilance za izvještajno tromjesečje.

Tablica H13: Bruto inozemni dug javnog sektora, privatnog sektora za koji jamči javni sektor i privatnog sektora za koji ne jamči javni sektor

Tablica prikazuje bruto inozemni dug strukturiran s obzirom na ulogu javnog sektora.

Javni sektor pritom obuhvaća opću državu (koja uključuje Republiku Hrvatsku, republičke fondove i lokalnu državu), središnju banku te javna i mješovita poduzeća. Javna poduzeća su poduzeća u 100%-tnom vlasništvu poslovnih subjekata iz javnog sektora. Mješovita poduzeća su poduzeća u kojima poslovni subjekt iz javnog sektora sudjeluje u vlasništvu mješovitog poduzeća s više od 50%.

Bruto inozemni dug privatnog sektora za koji jamči javni sektor čine inozemni dugovi poslovnih subjekata koji nisu obuhvaćeni definicijom javnog sektora, a za koje je jamstvo izdao bilo koji poslovni subjekt iz javnog sektora.

Bruto inozemni dug privatnog sektora za koji ne jamči javni sektor čine inozemni dugovi poslovnih subjekata koji nisu obuhvaćeni definicijom javnog sektora, a za koje ne postoji jamstvo javnog sektora.

Vrednovanje pozicija provedeno je jednako kao u Tablici H12.

**Tablica H13: Bruto inozemni dug javnog sektora, privatnog sektora za koji jamči javni sektor i privatnog sektora za koji ne jamči javni sektor**

u milijunima EUR

	2002.	2003.	2004.	2005.	2006.	2007.		2008.				
	XII.	XII.	XII.	XII.	XII.	XII. <sup>a</sup>	XII. <sup>b*</sup>	III.*	VI.*	IX.*	X.*	XI.
<b>1. Bruto inozemni dug javnog sektora</b>	7.211,5	8.327,6	8.580,3	8.500,4	8.256,8	9.259,5	9.397,6	9.323,4	9.536,5	10.048,2	10.293,0	10.350,2
Kratkoročni	60,8	415,8	29,5	23,1	41,7	72,5	56,9	98,3	113,0	107,7	124,6	127,3
Instrumenti tržišta novca	0,0	0,0	0,0	0,0	0,0	0,0	0,0	0,0	0,0	0,0	0,0	0,0
Krediti	21,9	391,2	0,7	2,3	15,2	35,4	35,6	74,6	76,2	90,3	105,9	107,2
Gotovina i depoziti	1,7	2,6	2,4	2,6	2,6	2,3	2,4	1,8	2,0	1,8	1,8	2,6
Trgovinski krediti	0,0	0,0	0,0	0,0	0,0	0,0	0,0	0,0	0,0	0,0	0,0	0,0
Ostale obveze	37,2	22,1	26,4	18,2	23,9	34,7	19,0	21,9	34,7	15,6	17,0	17,6
Kašnjenja otplate glavnice	35,0	20,5	25,4	17,1	20,6	29,9	17,3	12,9	29,9	13,2	13,4	13,6
Kašnjenja otplate kamata	2,1	1,6	1,0	1,1	3,3	4,8	1,7	9,0	4,9	2,4	3,6	4,1
Ostalo	0,0	0,0	0,0	0,0	0,0	0,0	0,0	0,0	0,0	0,0	0,0	0,0
Dugoročni	7.150,2	7.911,5	8.549,6	8.476,3	8.213,6	9.185,2	9.338,9	9.223,3	9.421,8	9.938,9	10.166,7	10.221,2
Obveznice	3.950,4	4.306,6	4.662,4	4.052,1	3.640,5	3.859,7	3.890,9	3.803,1	3.647,3	3.670,0	3.719,6	3.741,6
Krediti	3.118,5	3.554,4	3.833,2	4.314,5	4.485,2	5.120,3	5.233,4	5.200,9	5.503,9	5.979,1	6.158,1	6.216,6
Gotovina i depoziti	0,0	0,0	0,0	0,0	0,0	0,0	0,0	0,0	19,7	19,4	11,5	11,6
Trgovinski krediti	81,4	50,6	54,1	109,7	87,9	205,2	214,6	219,4	250,9	270,3	277,6	251,4
Ostale obveze	0,0	0,0	0,0	0,0	0,0	0,0	0,0	0,0	0,0	0,0	0,0	0,0
Izravna ulaganja	0,5	0,3	1,2	1,0	1,5	1,8	1,8	1,8	1,7	1,7	1,7	1,7
<b>2. Bruto inozemni dug privatnog sektora za koji jamči javni sektor</b>	559,5	433,7	334,1	290,8	204,2	139,9	138,1	109,3	106,5	82,6	85,1	85,5
Kratkoročni	21,8	21,1	23,5	22,1	17,2	11,3	9,8	8,1	8,1	7,0	7,6	7,7
Instrumenti tržišta novca	0,0	0,0	0,0	0,0	0,0	0,0	0,0	0,0	0,0	0,0	0,0	0,0
Krediti	0,0	0,0	0,0	0,0	0,0	0,0	0,0	0,0	0,0	0,0	0,0	0,0
Gotovina i depoziti	0,0	0,0	0,0	0,0	0,0	0,0	0,0	0,0	0,0	0,0	0,0	0,0
Trgovinski krediti	0,0	0,0	0,0	0,0	0,0	0,0	0,0	0,0	0,0	0,0	0,0	0,0
Ostale obveze	21,8	21,1	23,5	22,1	17,2	11,3	9,8	8,1	8,1	7,0	7,6	7,7
Kašnjenja otplate glavnice	13,9	14,3	15,6	14,5	14,4	9,4	8,4	7,0	7,0	7,0	7,5	7,7
Kašnjenja otplate kamata	7,9	6,8	7,9	7,6	2,8	1,9	1,4	1,1	1,1	0,0	0,0	0,0
Ostalo	0,0	0,0	0,0	0,0	0,0	0,0	0,0	0,0	0,0	0,0	0,0	0,0
Dugoročni	537,8	412,6	310,6	268,8	187,0	128,6	128,3	101,2	98,4	75,6	77,5	77,9
Obveznice	31,2	31,2	0,0	0,0	0,0	0,0	0,0	0,0	0,0	0,0	0,0	0,0
Krediti	502,5	378,9	309,1	267,0	187,0	128,6	128,3	101,2	98,4	75,6	77,5	77,9
Gotovina i depoziti	0,0	0,0	0,0	0,0	0,0	0,0	0,0	0,0	0,0	0,0	0,0	0,0
Trgovinski krediti	4,0	2,5	1,5	1,8	0,0	0,0	0,0	0,0	0,0	0,0	0,0	0,0
Ostale obveze	0,0	0,0	0,0	0,0	0,0	0,0	0,0	0,0	0,0	0,0	0,0	0,0
Izravna ulaganja	0,0	0,0	0,0	0,0	0,0	0,0	0,0	0,0	0,0	0,0	0,0	0,0
<b>3. Bruto inozemni dug privatnog sektora za koji ne jamči javni sektor</b>	7.372,1	11.122,4	14.018,6	16.956,4	20.812,9	23.529,9	23.701,8	25.522,7	25.736,7	26.085,7	27.408,6	27.895,0
Kratkoročni	415,8	1.048,6	2.456,4	3.172,3	4.008,7	3.763,3	2.918,1	3.667,2	3.465,0	3.275,4	3.920,0	4.220,6
Instrumenti tržišta novca	0,0	33,7	0,0	0,0	0,0	0,0	0,0	0,9	0,0	0,0	0,0	0,0
Krediti	25,4	644,8	617,7	1.202,7	1.290,2	1.356,4	1.006,0	1.283,5	1.531,1	1.305,2	1.704,7	1.711,6
Gotovina i depoziti	0,0	0,0	1.448,4	1.438,6	2.211,1	1.648,8	1.648,8	2.129,4	1.537,1	1.654,5	1.884,5	2.189,7
Trgovinski krediti	47,5	22,2	23,2	27,8	35,9	31,1	34,2	34,5	35,3	39,4	37,5	35,9
Ostale obveze	342,9	347,9	367,1	503,2	471,5	727,0	229,1	218,9	361,4	276,3	293,3	283,4
Kašnjenja otplate glavnice	318,9	322,6	338,5	466,4	425,6	645,4	182,3	178,8	306,1	214,7	230,2	220,0
Kašnjenja otplate kamata	24,0	25,3	28,6	36,8	45,8	81,7	46,8	40,1	55,4	61,6	63,1	63,4
Ostalo	0,0	0,0	0,0	0,0	0,0	0,0	0,0	0,0	0,0	0,0	0,0	0,0
Dugoročni	5.551,4	8.212,8	9.517,3	11.330,1	13.927,4	15.835,5	16.869,0	17.498,1	17.707,9	18.059,2	18.666,2	18.968,9
Obveznice	140,7	313,7	831,1	831,8	764,3	564,4	564,3	575,2	562,9	551,0	549,3	545,9
Krediti	3.386,6	5.058,6	6.817,9	8.249,0	10.919,0	12.691,4	13.743,8	14.369,2	14.683,0	15.380,2	15.700,9	15.626,2
Gotovina i depoziti	1.896,9	2.736,2	1.791,9	2.194,3	2.184,7	2.493,9	2.493,9	2.489,7	2.404,2	2.071,9	2.359,9	2.742,0
Trgovinski krediti	127,1	104,3	76,3	55,0	59,4	85,8	67,0	64,1	57,8	56,2	56,2	54,7
Ostale obveze	0,0	0,0	0,0	0,0	0,0	0,0	0,0	0,0	0,0	0,0	0,0	0,0
Izravna ulaganja	1.404,9	1.861,1	2.044,9	2.454,0	2.876,9	3.931,1	3.914,7	4.357,4	4.563,8	4.751,2	4.822,3	4.705,4
<b>Ukupno (1+2+3)</b>	<b>15.143,1</b>	<b>19.883,8</b>	<b>22.933,0</b>	<b>25.747,7</b>	<b>29.273,9</b>	<b>32.929,2</b>	<b>33.237,6</b>	<b>34.955,4</b>	<b>35.379,7</b>	<b>36.216,6</b>	<b>37.786,7</b>	<b>38.330,7</b>

<sup>a</sup> Prema starom sustavu izvještavanja<sup>b</sup> Prema novom sustavu izvještavanja

Tablica H14: Projekcija otplate bruto inozemnog duga po domaćim sektorima

u milijunima EUR

	Bruto inozemni dug 30.11.2008.	Trenutačno dospijeće	Projekcija otplate glavnice												
			4.tr.08.	1.tr.09.	2.tr.09.	3.tr.09.	2008.	2009.	2010.	2011.	2012.	2013.	2014.	2015.	Ostalo
1. Država	7.072,4	0,9	295,3	579,9	376,5	92,3	295,3	1.244,5	939,5	1.535,9	348,9	293,1	762,5	395,8	1.256,0
Kratkoročni	0,9	0,9	0,0	0,0	0,0	0,0	0,0	0,0	0,0	0,0	0,0	0,0	0,0	0,0	0,0
Instrumenti tržišta novca	0,0	0,0	0,0	0,0	0,0	0,0	0,0	0,0	0,0	0,0	0,0	0,0	0,0	0,0	0,0
Kredit	0,0	0,0	0,0	0,0	0,0	0,0	0,0	0,0	0,0	0,0	0,0	0,0	0,0	0,0	0,0
Trgovinski kredit	0,0	0,0	0,0	0,0	0,0	0,0	0,0	0,0	0,0	0,0	0,0	0,0	0,0	0,0	0,0
Ostale obveze	0,9	0,9	0,0	0,0	0,0	0,0	0,0	0,0	0,0	0,0	0,0	0,0	0,0	0,0	0,0
Kašnjenja otplate glavnice	0,1	0,1	0,0	0,0	0,0	0,0	0,0	0,0	0,0	0,0	0,0	0,0	0,0	0,0	0,0
Kašnjenja otplate kamata	0,8	0,8	0,0	0,0	0,0	0,0	0,0	0,0	0,0	0,0	0,0	0,0	0,0	0,0	0,0
Ostalo	0,0	0,0	0,0	0,0	0,0	0,0	0,0	0,0	0,0	0,0	0,0	0,0	0,0	0,0	0,0
Dugoročni	7.071,5	0,0	295,3	579,9	376,5	92,3	295,3	1.244,5	939,5	1.535,9	348,9	293,1	762,5	395,8	1.256,0
Obveznice	3.442,7	0,0	138,3	522,0	203,9	29,0	138,3	772,4	563,3	1.057,7	47,3	29,7	524,7	29,7	279,8
Kredit	3.628,0	0,0	157,0	58,0	172,6	63,2	157,0	471,9	376,2	478,1	301,5	263,3	237,8	366,0	976,2
Trgovinski kredit	0,8	0,0	0,1	0,0	0,1	0,0	0,1	0,1	0,1	0,1	0,1	0,1	0,1	0,1	0,1
Ostale obveze	0,0	0,0	0,0	0,0	0,0	0,0	0,0	0,0	0,0	0,0	0,0	0,0	0,0	0,0	0,0
2. Središnja banka (HNB)	2,6	0,0	2,6	0,0	0,0	0,0	2,6	0,0	0,0	0,0	0,0	0,0	0,0	0,0	0,0
Kratkoročni	2,6	0,0	2,6	0,0	0,0	0,0	2,6	0,0	0,0	0,0	0,0	0,0	0,0	0,0	0,0
Instrumenti tržišta novca	0,0	0,0	0,0	0,0	0,0	0,0	0,0	0,0	0,0	0,0	0,0	0,0	0,0	0,0	0,0
Kredit	0,0	0,0	0,0	0,0	0,0	0,0	0,0	0,0	0,0	0,0	0,0	0,0	0,0	0,0	0,0
Gotovina i depoziti	2,6	0,0	2,6	0,0	0,0	0,0	2,6	0,0	0,0	0,0	0,0	0,0	0,0	0,0	0,0
Ostale obveze	0,0	0,0	0,0	0,0	0,0	0,0	0,0	0,0	0,0	0,0	0,0	0,0	0,0	0,0	0,0
Kašnjenja otplate glavnice	0,0	0,0	0,0	0,0	0,0	0,0	0,0	0,0	0,0	0,0	0,0	0,0	0,0	0,0	0,0
Kašnjenja otplate kamata	0,0	0,0	0,0	0,0	0,0	0,0	0,0	0,0	0,0	0,0	0,0	0,0	0,0	0,0	0,0
Ostalo	0,0	0,0	0,0	0,0	0,0	0,0	0,0	0,0	0,0	0,0	0,0	0,0	0,0	0,0	0,0
Dugoročni	0,0	0,0	0,0	0,0	0,0	0,0	0,0	0,0	0,0	0,0	0,0	0,0	0,0	0,0	0,0
Obveznice	0,0	0,0	0,0	0,0	0,0	0,0	0,0	0,0	0,0	0,0	0,0	0,0	0,0	0,0	0,0
Kredit	0,0	0,0	0,0	0,0	0,0	0,0	0,0	0,0	0,0	0,0	0,0	0,0	0,0	0,0	0,0
Gotovina i depoziti	0,0	0,0	0,0	0,0	0,0	0,0	0,0	0,0	0,0	0,0	0,0	0,0	0,0	0,0	0,0
Ostale obveze	0,0	0,0	0,0	0,0	0,0	0,0	0,0	0,0	0,0	0,0	0,0	0,0	0,0	0,0	0,0
3. Banke	9.548,3	2,7	2.287,1	724,4	944,3	846,8	2.287,1	2.777,3	894,8	1.238,9	387,2	106,5	91,6	44,7	1.717,4
Kratkoročni	3.156,8	2,7	2.005,6	603,9	252,8	157,3	2.005,6	1.148,6	0,0	0,0	0,0	0,0	0,0	0,0	0,0
Instrumenti tržišta novca	0,0	0,0	0,0	0,0	0,0	0,0	0,0	0,0	0,0	0,0	0,0	0,0	0,0	0,0	0,0
Kredit	964,5	0,0	691,6	147,7	95,5	0,0	691,6	272,9	0,0	0,0	0,0	0,0	0,0	0,0	0,0
Gotovina i depoziti	2.189,7	0,0	1.314,0	456,2	157,3	157,3	1.314,0	875,7	0,0	0,0	0,0	0,0	0,0	0,0	0,0
Ostale obveze	2,7	2,7	0,0	0,0	0,0	0,0	0,0	0,0	0,0	0,0	0,0	0,0	0,0	0,0	0,0
Kašnjenja otplate glavnice	1,2	1,2	0,0	0,0	0,0	0,0	0,0	0,0	0,0	0,0	0,0	0,0	0,0	0,0	0,0
Kašnjenja otplate kamata	1,6	1,6	0,0	0,0	0,0	0,0	0,0	0,0	0,0	0,0	0,0	0,0	0,0	0,0	0,0
Ostalo	0,0	0,0	0,0	0,0	0,0	0,0	0,0	0,0	0,0	0,0	0,0	0,0	0,0	0,0	0,0
Dugoročni	6.391,4	0,0	281,6	120,5	691,5	689,5	281,6	1.628,8	894,8	1.238,9	387,2	106,5	91,6	44,7	1.717,4
Obveznice	455,4	0,0	7,4	0,0	0,0	448,0	7,4	448,0	0,0	0,0	0,0	0,0	0,0	0,0	0,0
Kredit	3.194,1	0,0	186,2	35,3	620,9	170,9	186,2	878,4	518,9	817,0	387,2	106,5	91,6	44,7	163,5
Gotovina i depoziti	2.742,0	0,0	88,0	85,3	70,6	70,6	88,0	302,3	375,9	421,9	0,0	0,0	0,0	0,0	1.553,9
Ostale obveze	0,0	0,0	0,0	0,0	0,0	0,0	0,0	0,0	0,0	0,0	0,0	0,0	0,0	0,0	0,0
4. Ostali domaći sektori	17.000,4	305,1	1.181,3	989,6	922,0	772,6	1.181,3	3.614,4	2.270,5	2.197,3	1.919,8	667,7	628,6	552,9	3.662,8
Kratkoročni	1.195,4	305,1	298,0	320,2	152,6	113,9	298,0	592,3	0,0	0,0	0,0	0,0	0,0	0,0	0,0
Instrumenti tržišta novca	0,0	0,0	0,0	0,0	0,0	0,0	0,0	0,0	0,0	0,0	0,0	0,0	0,0	0,0	0,0
Kredit	854,3	0,0	298,0	320,2	116,7	113,9	298,0	556,3	0,0	0,0	0,0	0,0	0,0	0,0	0,0
Gotovina i depoziti	0,0	0,0	0,0	0,0	0,0	0,0	0,0	0,0	0,0	0,0	0,0	0,0	0,0	0,0	0,0
Trgovinski kredit	35,9	0,0	0,0	0,0	35,9	0,0	0,0	35,9	0,0	0,0	0,0	0,0	0,0	0,0	0,0
Ostale obveze	305,1	305,1	0,0	0,0	0,0	0,0	0,0	0,0	0,0	0,0	0,0	0,0	0,0	0,0	0,0
Kašnjenja otplate glavnice	240,0	240,0	0,0	0,0	0,0	0,0	0,0	0,0	0,0	0,0	0,0	0,0	0,0	0,0	0,0
Kašnjenja otplate kamata	65,1	65,1	0,0	0,0	0,0	0,0	0,0	0,0	0,0	0,0	0,0	0,0	0,0	0,0	0,0
Ostalo	0,0	0,0	0,0	0,0	0,0	0,0	0,0	0,0	0,0	0,0	0,0	0,0	0,0	0,0	0,0
Dugoročni	15.805,0	0,0	883,3	669,4	769,3	658,8	883,3	3.022,2	2.270,5	2.197,3	1.919,8	667,7	628,6	552,9	3.662,8
Obveznice	389,5	0,0	4,9	0,0	0,0	0,0	4,9	0,0	0,0	91,3	0,0	0,0	0,0	0,0	293,3
Kredit	15.110,2	0,0	863,0	634,1	718,2	609,4	863,0	2.836,0	2.199,4	2.075,3	1.917,8	667,7	628,6	552,9	3.369,5
Gotovina i depoziti	0,0	0,0	0,0	0,0	0,0	0,0	0,0	0,0	0,0	0,0	0,0	0,0	0,0	0,0	0,0
Trgovinski kredit	305,3	0,0	15,4	35,3	51,1	49,3	15,4	186,2	71,1	30,7	2,0	0,0	0,0	0,0	0,0

Ostale obveze	0,0	0,0	0,0	0,0	0,0	0,0	0,0	0,0	0,0	0,0	0,0	0,0	0,0	0,0	0,0
5. Izravna ulaganja	4.707,1	104,5	405,3	271,3	304,9	333,4	405,3	1.136,7	464,7	537,4	567,4	263,7	100,4	376,7	750,3
Kratkoročni	492,8	104,5	80,8	179,6	85,2	34,5	80,8	307,5	0,0	0,0	0,0	0,0	0,0	0,0	0,0
Instrumenti tržišta novca	0,0	0,0	0,0	0,0	0,0	0,0	0,0	0,0	0,0	0,0	0,0	0,0	0,0	0,0	0,0
Kreditni	388,3	0,0	80,8	179,6	85,2	34,5	80,8	307,5	0,0	0,0	0,0	0,0	0,0	0,0	0,0
Trgovinski krediti	0,0	0,0	0,0	0,0	0,0	0,0	0,0	0,0	0,0	0,0	0,0	0,0	0,0	0,0	0,0
Ostale obveze	104,5	104,5	0,0	0,0	0,0	0,0	0,0	0,0	0,0	0,0	0,0	0,0	0,0	0,0	0,0
Kašnjenja otplate glavnice	80,4	80,4	0,0	0,0	0,0	0,0	0,0	0,0	0,0	0,0	0,0	0,0	0,0	0,0	0,0
Kašnjenja otplate kamata	24,1	24,1	0,0	0,0	0,0	0,0	0,0	0,0	0,0	0,0	0,0	0,0	0,0	0,0	0,0
Ostalo	0,0	0,0	0,0	0,0	0,0	0,0	0,0	0,0	0,0	0,0	0,0	0,0	0,0	0,0	0,0
Dugoročni	4.214,3	0,0	324,5	91,8	219,7	298,9	324,5	829,2	464,7	537,4	567,4	263,7	100,4	376,7	750,3
Obveznice	0,0	0,0	0,0	0,0	0,0	0,0	0,0	0,0	0,0	0,0	0,0	0,0	0,0	0,0	0,0
Kreditni	4.207,1	0,0	323,3	91,5	219,5	298,6	323,3	827,4	463,7	536,3	566,7	263,2	99,6	376,7	750,2
Trgovinski krediti	7,2	0,0	1,2	0,2	0,2	0,3	1,2	1,8	1,0	1,0	0,7	0,5	0,9	0,0	0,0
Ostale obveze	0,0	0,0	0,0	0,0	0,0	0,0	0,0	0,0	0,0	0,0	0,0	0,0	0,0	0,0	0,0
Ukupno (1+2+3+4+5)	38.330,7	413,1	4.171,6	2.565,3	2.547,6	2.045,0	4.171,6	8.773,0	4.569,5	5.509,5	3.223,3	1.331,0	1.583,2	1.370,0	7.386,5
Dodatak: Procjena plaćanja kamata			1,9	333,0	303,6	246,8	1,9	1.231,5	969,9	796,3	532,6	464,3	392,4	321,1	1.376,5

Tablica H14: Projekcija otplate bruto inozemnog duga po domaćim sektorima

Tablica prikazuje stanje bruto inozemnog duga i projekciju otplate glavnice te procijenjena plaćanja kamata po srednjem tečaju HNB-a na kraju razdoblja. Projekcija otplate glavnice kod stavke Gotovina i depoziti nerezidenata izrađena je na osnovi dostupnih podataka monetarne statistike o izvornom i preostalom dospjeću.

Procijenjena plaćanja kamata ne uključuju kamate na depozite

nerezidenata, repo poslove te hibridne i podređene instrumente niti zatezne kamate s tih osnova. Buduća plaćanja kamata procijenjena su na osnovi kamatne stope koja vrijedi u trenutku zaključenja ugovora i ne obuhvaćaju varijacije kamatnih stopa koje su moguće kod kredita ugovorenih uz varijabilnu kamatnu stopu.

Projekcija otplate obračunatih nedospjelih kamata, koja je sastavni dio bruto inozemnog duga, uvećava projekciju otplate glavnice u prvom tromjesečnom razdoblju te, posljedično, umanjuje iznose procijenjene otplate kamata u prvom tromjesečnom razdoblju.

## Tablica H15: Bruto inozemni dug ostalih domaćih sektora

u milijunima EUR

	2002.	2003.	2004.	2005.	2006.	2007.		2008.				
	XII.	XII.	XII.	XII.	XII.	XII. <sup>a</sup>	XII. <sup>b*</sup>	III.*	VI.*	IX.*	X.*	XI.
1. Ostali domaći sektori	4.030,9	4.945,7	5.895,6	7.264,0	9.502,5	13.451,9	13.673,9	14.532,0	15.404,3	16.626,6	17.100,7	17.000,4
Kratkoročni	472,6	512,9	535,2	707,7	700,9	1.478,2	623,3	835,3	1.129,3	1.188,0	1.237,7	1.195,3
Instrumenti tržišta novca	0,0	33,7	0,0	0,0	0,0	0,0	0,0	0,9	0,0	0,0	0,0	0,0
Kredit	25,4	68,1	98,5	140,2	155,0	681,0	333,4	556,6	693,5	851,5	885,3	854,3
Gotovina i depoziti	0,0	0,0	0,0	0,0	0,0	0,0	0,0	0,0	0,0	0,0	0,0	0,0
Trgovinski kredit	47,5	22,2	23,2	27,8	35,9	31,1	34,2	34,5	35,3	39,4	37,5	35,9
Ostale obveze	399,7	389,0	413,5	539,8	510,0	766,0	255,7	243,4	400,6	297,0	314,9	305,1
Kašnjenja otplate glavnice	366,5	356,3	377,1	496,3	460,6	683,4	207,7	198,6	342,9	234,8	251,0	240,0
Kašnjenja otplate kamata	33,2	32,7	36,3	43,5	49,4	82,6	48,0	44,8	57,7	62,2	63,9	65,1
Ostalo	0,0	0,0	0,0	0,0	0,0	0,0	0,0	0,0	0,0	0,0	0,0	0,0
Dugoročni	3.558,2	4.432,8	5.360,4	6.556,2	8.801,6	11.973,7	13.050,6	13.696,7	14.275,0	15.438,7	15.863,0	15.805,0
Obveznice	171,9	344,8	377,9	375,3	306,4	401,6	405,0	415,2	402,1	392,7	393,0	389,5
Kredit	3.174,9	3.933,0	4.852,7	6.017,1	8.349,8	11.282,3	12.365,1	12.999,0	13.564,9	14.720,1	15.137,0	15.110,2
Gotovina i depoziti	0,0	0,0	0,0	0,0	0,0	0,0	0,0	0,0	0,0	0,0	0,0	0,0
Trgovinski kredit	211,5	155,0	129,8	163,8	145,4	289,8	280,4	282,6	307,9	325,8	333,0	305,3
Ostale obveze	0,0	0,0	0,0	0,0	0,0	0,0	0,0	0,0	0,0	0,0	0,0	0,0
1.1. Ostale bankarske institucije	17,5	26,3	25,4	25,7	0,0	0,0	0,0	0,0	0,0	0,0	0,0	0,0
Kratkoročni	1,1	1,0	0,0	0,0	0,0	0,0	0,0	0,0	0,0	0,0	0,0	0,0
Instrumenti tržišta novca	0,0	0,0	0,0	0,0	0,0	0,0	0,0	0,0	0,0	0,0	0,0	0,0
Kredit	0,0	0,0	0,0	0,0	0,0	0,0	0,0	0,0	0,0	0,0	0,0	0,0
Gotovina i depoziti	0,0	0,0	0,0	0,0	0,0	0,0	0,0	0,0	0,0	0,0	0,0	0,0
Ostale obveze	1,1	1,0	0,0	0,0	0,0	0,0	0,0	0,0	0,0	0,0	0,0	0,0
Kašnjenja otplate glavnice	0,0	0,0	0,0	0,0	0,0	0,0	0,0	0,0	0,0	0,0	0,0	0,0
Kašnjenja otplate kamata	1,1	1,0	0,0	0,0	0,0	0,0	0,0	0,0	0,0	0,0	0,0	0,0
Ostalo	0,0	0,0	0,0	0,0	0,0	0,0	0,0	0,0	0,0	0,0	0,0	0,0
Dugoročni	16,5	25,3	25,4	25,7	0,0	0,0	0,0	0,0	0,0	0,0	0,0	0,0
Obveznice	0,0	0,0	0,0	0,0	0,0	0,0	0,0	0,0	0,0	0,0	0,0	0,0
Kredit	16,5	25,3	25,4	25,7	0,0	0,0	0,0	0,0	0,0	0,0	0,0	0,0
Gotovina i depoziti	0,0	0,0	0,0	0,0	0,0	0,0	0,0	0,0	0,0	0,0	0,0	0,0
Ostale obveze	0,0	0,0	0,0	0,0	0,0	0,0	0,0	0,0	0,0	0,0	0,0	0,0
1.2. Nebankarske financijske institucije	304,9	685,1	981,2	1.249,1	1.873,7	2.630,7	2.780,1	3.041,4	3.245,4	3.450,9	3.515,2	3.485,2
Kratkoročni	3,1	2,7	9,5	19,6	60,1	201,6	162,9	166,6	241,4	261,5	264,3	260,2
Instrumenti tržišta novca	0,0	0,0	0,0	0,0	0,0	0,0	0,0	0,9	0,0	0,0	0,0	0,0
Kredit	0,0	0,0	5,4	14,3	46,5	184,5	133,9	155,4	231,2	253,4	256,3	252,0
Gotovina i depoziti	0,0	0,0	0,0	0,0	0,0	0,0	0,0	0,0	0,0	0,0	0,0	0,0
Trgovinski kredit	0,0	0,0	0,0	0,0	0,0	0,0	0,0	0,0	0,0	0,0	0,0	0,0
Ostale obveze	3,1	2,7	4,0	5,3	13,6	17,1	29,0	10,2	10,2	8,1	8,0	8,2
Kašnjenja otplate glavnice	2,1	1,5	1,5	2,9	6,4	2,9	14,7	6,3	3,6	2,5	2,2	2,3
Kašnjenja otplate kamata	1,1	1,2	2,5	2,4	7,2	14,2	14,3	3,9	6,6	5,6	5,8	5,9
Ostalo	0,0	0,0	0,0	0,0	0,0	0,0	0,0	0,0	0,0	0,0	0,0	0,0
Dugoročni	301,8	682,5	971,7	1.229,5	1.813,7	2.429,2	2.617,2	2.874,9	3.004,0	3.189,5	3.251,0	3.225,0
Obveznice	0,0	0,0	0,0	0,0	0,0	0,0	0,0	0,0	0,0	0,0	0,0	0,0
Kredit	301,8	681,8	971,7	1.229,3	1.813,6	2.429,1	2.617,2	2.874,4	3.004,0	3.189,5	3.251,0	3.225,0
Gotovina i depoziti	0,0	0,0	0,0	0,0	0,0	0,0	0,0	0,0	0,0	0,0	0,0	0,0
Trgovinski kredit	0,0	0,7	0,0	0,2	0,0	0,0	0,0	0,5	0,0	0,0	0,0	0,0
Ostale obveze	0,0	0,0	0,0	0,0	0,0	0,0	0,0	0,0	0,0	0,0	0,0	0,0
1.3. Javna trgovačka društva	822,0	1.005,9	972,4	1.120,8	1.168,5	1.997,4	2.080,1	2.154,8	2.291,8	2.440,0	2.477,3	2.450,6
Kratkoročni	31,6	41,8	20,6	13,3	31,6	48,3	52,3	88,8	94,5	104,0	120,4	122,6
Instrumenti tržišta novca	0,0	0,0	0,0	0,0	0,0	0,0	0,0	0,0	0,0	0,0	0,0	0,0
Kredit	0,4	25,7	0,0	0,0	15,2	35,4	35,6	74,7	76,2	90,3	105,9	107,2
Trgovinski kredit	0,0	0,0	0,0	0,0	0,0	0,0	0,0	0,0	0,0	0,0	0,0	0,0
Ostale obveze	31,2	16,2	20,6	13,3	16,4	12,9	16,7	14,1	18,3	13,7	14,6	15,4
Kašnjenja otplate glavnice	29,8	15,5	20,0	12,5	14,5	12,5	15,9	11,7	14,9	12,1	12,1	12,3
Kašnjenja otplate kamata	1,4	0,7	0,6	0,8	1,9	0,5	0,9	2,4	3,4	1,6	2,4	3,2
Ostalo	0,0	0,0	0,0	0,0	0,0	0,0	0,0	0,0	0,0	0,0	0,0	0,0
Dugoročni	790,4	964,0	951,9	1.107,6	1.136,9	1.949,0	2.027,8	2.066,0	2.197,3	2.335,9	2.356,9	2.328,0
Obveznice	0,0	0,0	0,0	0,0	0,0	296,2	299,8	303,8	307,8	296,0	297,1	298,9

Kredit	726,3	929,6	919,4	1.026,8	1.066,8	1.470,2	1.544,9	1.571,7	1.663,5	1.794,3	1.808,1	1.809,3
Trgovinski kredit	64,1	34,4	32,5	80,7	70,1	182,7	183,1	190,5	226,1	245,6	251,7	219,9
Ostale obveze	0,0	0,0	0,0	0,0	0,0	0,0	0,0	0,0	0,0	0,0	0,0	0,0
<b>1.4. Mješovita trgovačka društva</b>	<b>480,9</b>	<b>384,9</b>	<b>347,1</b>	<b>328,7</b>	<b>416,5</b>	<b>594,9</b>	<b>586,7</b>	<b>559,5</b>	<b>559,6</b>	<b>717,1</b>	<b>806,6</b>	<b>823,0</b>
Kratkoročni	4,7	6,8	3,9	5,3	6,3	16,5	1,2	3,9	15,1	1,2	1,3	1,3
Instrumenti tržišta novca	0,0	0,0	0,0	0,0	0,0	0,0	0,0	0,0	0,0	0,0	0,0	0,0
Kredit	0,0	2,2	0,7	2,3	0,0	0,0	0,0	0,0	0,0	0,0	0,0	0,0
Trgovinski kredit	0,0	0,0	0,0	0,0	0,0	0,0	0,0	0,0	0,0	0,0	0,0	0,0
Ostale obveze	4,7	4,6	3,2	3,0	6,3	16,5	1,2	3,9	15,1	1,2	1,3	1,3
Kašnjenja otplate glavnice	4,4	4,1	3,0	2,9	6,1	16,4	1,1	1,2	15,0	1,0	1,1	1,2
Kašnjenja otplate kamata	0,3	0,6	0,1	0,1	0,2	0,1	0,1	2,8	0,1	0,1	0,1	0,1
Ostalo	0,0	0,0	0,0	0,0	0,0	0,0	0,0	0,0	0,0	0,0	0,0	0,0
Dugoročni	476,3	378,1	343,2	323,4	410,2	578,4	585,5	555,6	544,5	715,9	805,4	821,7
Obveznice	0,0	0,0	0,0	0,0	0,0	0,0	0,0	0,0	0,0	0,0	0,0	0,0
Kredit	460,1	364,3	323,6	297,0	394,3	557,1	555,2	527,6	520,5	691,9	780,3	790,9
Trgovinski kredit	16,2	13,8	19,6	26,4	15,9	21,3	30,3	27,9	24,0	24,0	25,1	30,8
Ostale obveze	0,0	0,0	0,0	0,0	0,0	0,0	0,0	0,0	0,0	0,0	0,0	0,0
<b>1.5. Ostala trgovačka društva</b>	<b>2.335,3</b>	<b>2.763,8</b>	<b>3.473,2</b>	<b>4.428,1</b>	<b>5.929,1</b>	<b>8.062,2</b>	<b>7.983,7</b>	<b>8.537,9</b>	<b>9.057,5</b>	<b>9.752,4</b>	<b>10.033,0</b>	<b>9.974,0</b>
Kratkoročni	426,7	454,3	482,9	654,8	578,8	1.174,3	394,3	563,5	771,4	814,0	843,9	803,5
Instrumenti tržišta novca	0,0	33,7	0,0	0,0	0,0	0,0	0,0	0,0	0,0	0,0	0,0	0,0
Kredit	24,2	39,8	81,7	122,0	86,9	451,2	152,2	314,6	379,8	501,3	516,1	488,4
Trgovinski kredit	47,5	22,2	23,2	27,8	35,9	31,1	34,2	34,5	35,3	39,4	37,5	35,9
Ostale obveze	355,1	358,6	378,1	505,1	456,0	692,0	207,9	214,4	356,3	273,3	290,3	279,2
Kašnjenja otplate glavnice	326,7	330,7	346,8	467,5	420,3	630,2	175,1	178,8	308,7	218,4	234,8	223,3
Kašnjenja otplate kamata	28,4	27,9	31,3	37,5	35,7	61,8	32,8	35,6	47,6	54,8	55,6	55,9
Ostalo	0,0	0,0	0,0	0,0	0,0	0,0	0,0	0,0	0,0	0,0	0,0	0,0
Dugoročni	1.908,6	2.309,6	2.990,2	3.773,3	5.350,3	6.887,9	7.589,4	7.974,5	8.286,1	8.938,4	9.189,0	9.170,5
Obveznice	171,9	344,8	377,9	375,3	306,4	105,4	105,3	111,4	94,4	96,7	95,9	90,5
Kredit	1.627,0	1.874,6	2.545,3	3.348,9	4.989,1	6.701,7	7.422,2	7.803,9	8.137,9	8.788,9	9.040,3	9.028,4
Trgovinski kredit	109,7	90,1	67,1	49,1	54,8	80,8	62,0	59,2	53,9	52,7	52,8	51,5
Ostale obveze	0,0	0,0	0,0	0,0	0,0	0,0	0,0	0,0	0,0	0,0	0,0	0,0
<b>1.6. Nefitne institucije</b>	<b>3,3</b>	<b>2,8</b>	<b>4,0</b>	<b>4,9</b>	<b>5,3</b>	<b>5,4</b>	<b>3,3</b>	<b>3,2</b>	<b>3,1</b>	<b>3,0</b>	<b>3,1</b>	<b>3,1</b>
<b>1.7. Obrtnici i trgovci</b>	<b>40,9</b>	<b>50,0</b>	<b>42,7</b>	<b>35,2</b>	<b>26,8</b>	<b>24,1</b>	<b>23,9</b>	<b>21,3</b>	<b>20,1</b>	<b>18,7</b>	<b>18,3</b>	<b>17,9</b>
<b>1.8. Kućanstva</b>	<b>26,1</b>	<b>26,9</b>	<b>49,7</b>	<b>71,5</b>	<b>82,7</b>	<b>137,2</b>	<b>216,1</b>	<b>213,9</b>	<b>226,8</b>	<b>244,6</b>	<b>247,2</b>	<b>246,6</b>

<sup>a</sup> Prema starom sustavu izvještavanja

<sup>b</sup> Prema novom sustavu izvještavanja

**Tablica H16: Stanje međunarodnih ulaganja – svodna tablica**

u milijunima EUR

	2002.	2003.	2004.	2005.	2006.	2007.	2008.		
							1.tr.	2.tr.	3.tr. <sup>a</sup>
1. Stanje međunarodnih ulaganja, neto	-7.275,1	-10.716,7	-15.371,6	-20.229,0	-29.972,1	-39.636,6	-38.251,3	-36.700,3	-36.233,8
2. Sredstva	12.492,1	14.347,6	15.117,6	16.042,7	18.242,9	21.158,1	20.442,4	20.399,7	21.103,4
2.1. Izravna ulaganja u inozemstvo	1.606,8	1.626,7	1.563,4	1.729,8	1.833,1	2.325,3	2.200,6	2.441,0	2.504,7
2.2. Portfeljna ulaganja	876,5	737,4	1.506,0	2.136,8	2.575,9	3.022,0	2.414,4	2.356,6	2.010,3
2.2.1. Vlasnička ulaganja	79,1	141,3	176,8	418,0	720,4	1.601,6	1.075,7	1.116,3	784,0
2.2.2. Dužnička ulaganja	797,4	596,1	1.329,1	1.718,8	1.855,4	1.420,4	1.338,7	1.240,3	1.226,3
Obveznice	787,5	593,7	1.168,7	1.571,6	1.464,0	1.140,0	1.117,3	1.019,3	1.025,7
Instrumenti tržišta novca	9,9	2,4	160,4	147,1	391,4	280,4	221,4	221,0	200,6
2.3. Izvedeni financijski instrumenti	0,0	0,0	0,0	0,0	0,0	0,0	0,0	0,0	0,0
2.4. Ostala ulaganja	4.357,4	5.429,5	5.612,1	4.737,7	5.108,6	6.503,4	5.985,8	5.660,9	6.779,7
2.4.1. Trgovinski krediti	222,5	253,4	221,6	263,0	230,6	248,8	233,7	233,6	229,8
2.4.2. Krediti	108,9	102,1	102,2	146,2	239,5	295,7	321,5	358,6	408,4
2.4.3. Gotovina i depoziti	4.026,0	5.074,0	5.288,2	4.328,5	4.638,3	5.958,9	5.430,6	5.068,7	6.141,5
2.4.4. Ostala aktiva	0,0	0,0	0,0	0,0	0,4	0,0	0,0	0,0	0,0
2.5. Međunarodne pričuve HNB-a	5.651,3	6.554,1	6.436,1	7.438,4	8.725,3	9.307,4	9.841,7	9.941,2	9.808,7
3. Obveze	19.767,1	25.064,3	30.489,1	36.271,6	48.215,0	60.794,7	58.693,7	57.100,0	57.337,2
3.1. Izravna ulaganja u Hrvatsku	5.790,8	6.808,6	9.114,2	12.332,4	20.782,0	30.381,8	26.931,7	25.239,6	24.937,9
3.2. Portfeljna ulaganja	4.361,0	4.918,4	5.981,6	5.530,4	5.442,4	5.840,7	5.485,5	5.213,8	5.092,6
3.2.1. Vlasnička ulaganja	238,7	233,4	488,1	646,5	1.037,5	1.416,6	1.106,4	1.003,3	871,6
3.2.2. Dužnička ulaganja	4.122,2	4.685,1	5.493,5	4.883,9	4.404,8	4.424,2	4.379,1	4.210,5	4.221,0
Obveznice	4.122,2	4.651,4	5.493,5	4.883,9	4.404,8	4.424,2	4.378,2	4.210,5	4.221,0
Instrumenti tržišta novca	0,0	33,7	0,0	0,0	0,0	0,0	0,9	0,0	0,0
3.3. Izvedeni financijski instrumenti	0,0	0,0	0,0	0,0	0,0	0,0	0,0	0,0	0,0
3.4. Ostala ulaganja	9.615,4	13.337,3	15.393,4	18.408,7	21.990,6	24.572,2	26.276,5	26.646,6	27.306,7
3.4.1. Trgovinski krediti	260,0	179,5	155,1	194,2	183,3	322,1	319,5	345,4	367,9
3.4.2. Krediti	7.055,0	10.027,9	11.578,7	14.035,5	16.896,6	19.332,1	21.068,2	21.906,1	22.824,9
3.4.3. Gotovina i depoziti	1.898,6	2.738,8	3.242,7	3.635,6	4.398,3	4.145,0	4.620,8	3.943,3	3.728,2
3.4.4. Ostala pasiva	401,8	391,2	417,0	543,5	512,5	773,0	267,9	451,7	385,7

<sup>a</sup> Preliminarni podaci**Tablica H16: Stanje međunarodnih ulaganja – svodna tablica**

Tablica se sastavlja u skladu s metodologijom koju je preporučio Međunarodni monetarni fond u Priručniku za platnu bilancu (Balance of Payments Manual, 5. izdanje, 1993.). Izvori podataka su izvješća banaka, trgovačkih društava, Hrvatske narodne banke i Zagrebačke burze.

Međunarodna ulaganja Republike Hrvatske i u Republiku Hrvatsku iskazuju se u eurima (EUR) i američkim dolarima (USD). Ovisno o izvoru podataka, preračunavanje vrijednosti iz izvornih valuta u izvještajne obavlja se:

- primjenom tekućeg tečaja ili prosječnoga mjesečnoga srednjeg tečaja Hrvatske narodne banke za transakcije,
- primjenom srednjih tečajeva Hrvatske narodne banke na izvještajni datum za stanja.

Podaci o inozemnim izravnim i portfeljnim vlasničkim ulaganjima preuzimaju se iz statističkog istraživanja Hrvatske narodne banke. Stanja vlasničkih ulaganja prate se od početka 2001. godine i korigiraju se za promjene službenog indeksa Zagrebačke burze (CROBEX).

Portfeljna dužnička ulaganja i ostala ulaganja klasificirana su prema sektorima: Hrvatska narodna banka, država, banke i ostali sektori. Sektor država obuhvaća središnju državu i organe lokalne države. Sektor banke uključuje banke.

Polozicije Portfeljna dužnička ulaganja kod Sredstava i kod Obveza obuhvaćaju podatke o ulaganjima rezidenata u dužničke vrijednosne papire koje su izdali nerezidenti (sredstva) i ulaganja nerezidenata u

dužničke vrijednosne papire koje su izdali rezidenti (obveze). Podaci o tim ulaganjima zasnovani su na registru inozemnih kredita Hrvatske narodne banke, u kojem se nalaze i potraživanja i obveze za obveznice i instrumente tržišta novca.

Polozicije Ostala ulaganja – Trgovinski krediti kod Sredstava i kod Obveza obuhvaćaju potraživanja spomenutih sektora od inozemstva i dugovanja spomenutih sektora inozemstvu s osnove trgovinskih kredita. Izvor podataka je registar kreditnih odnosa s inozemstvom Hrvatske narodne banke.

Polozicije Ostala ulaganja – Krediti kod Sredstava i kod Obveza obuhvaćaju podatke o odobrenim i primljenim kreditima između rezidenata i nerezidenata grupirane po sektorima. Izvor podataka je registar kreditnih odnosa s inozemstvom Hrvatske narodne banke.

Polozicija Ostala ulaganja – Gotovina i depoziti kod Sredstava pokazuje stanja ukupnih likvidnih deviznih sredstava banaka ovlaštenih za poslovanje s inozemstvom umanjena za dio deviznih sredstava koja banke deponiraju kao dio obvezne pričuve. Osim potraživanja banaka od inozemstva, prikazana su i potraživanja sektora država od inozemstva. Izvor podataka su izvješća države i banaka.

Polozicija Ostala ulaganja – Gotovina i depoziti kod Obveza pokazuje stanja ukupnih deviznih i kunskih obveza prikazanih sektora prema inozemstvu na osnovi tekućih računa, oročenih depozita i depozita s otkaznim rokom, depozita po viđenju te depozitnog novca. Izvor podataka su izvješća banaka.

Polozicija Međunarodne pričuve HNB-a sastavlja se na osnovi izvješća Direkcije računovodstva Hrvatske narodne banke koje sadržava podatke o njihovim stanjima i promjenama.

**Tablica H17: Stanje međunarodnih ulaganja – izravna ulaganja**

u milijunima EUR

	2002.	2003.	2004.	2005.	2006.	2007.	2008.		
							1.tr.	2.tr.	3.tr. <sup>a</sup>
Izravna ulaganja, neto	-4.183,9	-5.181,9	-7.550,8	-10.602,7	-18.948,9	-28.056,5	-24.731,1	-22.798,6	-22.433,3
1. Izravna ulaganja u inozemstvo	1.606,8	1.626,7	1.563,4	1.729,8	1.833,1	2.325,3	2.200,6	2.441,0	2.504,7
1.1. Vlasnička ulaganja i zadržana dobit	1.569,1	1.587,0	1.502,3	1.610,4	1.725,0	2.214,9	2.078,1	2.301,0	2.370,4
1.1.1. Sredstva	1.569,1	1.587,0	1.502,3	1.610,4	1.725,0	2.214,9	2.078,1	2.301,0	2.370,4
1.1.2. Obveze	0,0	0,0	0,0	0,0	0,0	0,0	0,0	0,0	0,0
1.2. Ostala ulaganja	37,7	39,7	61,2	119,3	108,2	110,4	122,5	140,0	134,3
1.1.1. Sredstva	49,9	63,4	89,6	138,0	144,8	175,4	178,2	202,5	198,7
1.2.2. Obveze	12,2	23,7	28,4	18,7	36,6	64,9	55,6	62,5	64,5
1.3. Financijski derivati (neto)	0,0	0,0	0,0	0,0	0,0	0,0	0,0	0,0	0,0
2. Izravna ulaganja u Hrvatsku	5.790,8	6.808,6	9.114,2	12.332,4	20.782,0	30.381,8	26.931,7	25.239,6	24.937,9
2.1. Vlasnička ulaganja i zadržana dobit	4.400,6	4.972,7	7.116,4	9.920,6	17.961,3	26.826,1	23.500,3	21.638,8	20.874,0
2.1.1. Sredstva	0,0	0,0	0,0	0,0	0,0	0,0	0,0	0,0	0,0
2.1.2. Obveze	4.400,6	4.972,7	7.116,4	9.920,6	17.961,3	26.826,1	23.500,3	21.638,8	20.874,0
2.2. Ostala ulaganja	1.390,2	1.835,9	1.997,8	2.411,8	2.820,8	3.555,7	3.431,4	3.600,8	4.064,0
2.2.1. Sredstva	0,3	1,8	19,9	20,1	21,1	24,2	28,0	30,0	13,7
2.2.2. Obveze	1.390,5	1.837,7	2.017,7	2.431,9	2.841,8	3.579,9	3.459,4	3.630,8	4.077,7
2.3. Financijski derivati (neto)	0,0	0,0	0,0	0,0	0,0	0,0	0,0	0,0	0,0

<sup>a</sup> Preliminarni podaci**Tablica H18: Stanje međunarodnih ulaganja – portfeljna ulaganja**

u milijunima EUR

	2002.	2003.	2004.	2005.	2006.	2007.	2008.		
							1.tr.	2.tr.	3.tr. <sup>a</sup>
Portfeljna ulaganja, neto	-3.486,5	-4.183,3	-4.475,6	-3.393,6	-2.866,5	-2.818,7	-3.071,1	-2.857,2	-3.082,3
1. Sredstva	874,4	735,1	1.506,0	2.136,8	2.575,9	3.022,0	2.414,4	2.356,6	2.010,3
1.1. Ulaganja u dionice i vlasničke udjele	77,1	139,0	176,8	418,0	720,4	1.601,6	1.075,7	1.116,3	784,0
1.1.1. Banke	7,4	4,7	5,1	5,9	6,7	8,3	6,6	15,2	10,7
1.1.2. Ostali sektori	69,6	134,2	171,8	412,1	713,7	1.593,3	1.069,0	1.101,1	773,3
1.2. Ulaganja u dužničke vrijednosne papire	797,4	596,1	1.329,1	1.718,8	1.855,4	1.420,4	1.338,7	1.240,3	1.226,3
2. Obveze	4.361,0	4.918,4	5.981,6	5.530,4	5.442,4	5.840,7	5.485,5	5.213,8	5.092,6
2.1. Ulaganja u dionice i vlasničke udjele	238,7	233,4	488,1	646,5	1.037,5	1.416,6	1.106,4	1.003,3	871,6
2.1.1. Banke	44,5	46,3	64,7	84,0	156,7	168,0	141,5	113,3	93,2
2.1.2. Ostali sektori	194,3	187,1	423,4	562,6	880,8	1.248,5	964,8	889,9	778,4
2.2. Ulaganja u dužničke vrijednosne papire	4.122,2	4.685,1	5.493,5	4.883,9	4.404,8	4.424,2	4.379,1	4.210,5	4.221,0
2.2.1. Obveznice	4.122,2	4.651,4	5.493,5	4.883,9	4.404,8	4.424,2	4.378,2	4.210,5	4.221,0
2.2.1.1. Država	3.950,4	4.306,6	4.662,4	4.052,1	3.640,5	3.563,6	3.499,2	3.339,6	3.373,9
2.2.1.2. Banke	0,0	0,0	453,2	456,6	457,9	459,0	463,8	468,6	454,2
2.2.1.3. Ostali sektori	171,9	344,8	377,9	375,3	306,4	401,6	415,2	402,3	392,8
2.2.2. Instrumenti tržišta novca	0,0	33,7	0,0	0,0	0,0	0,0	0,9	0,0	0,0
2.2.2.1. Ostali sektori	0,0	33,7	0,0	0,0	0,0	0,0	0,9	0,0	0,0

<sup>a</sup> Preliminarni podaci.



## Tablica H19: Stanje međunarodnih ulaganja – ostala ulaganja

u milijunima EUR

	2002.	2003.	2004.	2005.	2006.	2007.	2008.		
							1.tr.	2.tr.	3.tr. <sup>a</sup>
Ostala ulaganja, neto	-5.258,0	-7.907,9	-9.781,4	-13.671,0	-16.882,0	-18.068,8	-20.290,7	-20.985,7	-20.527,0
1. Sredstva	4.357,4	5.429,5	5.612,1	4.737,7	5.108,6	6.503,4	5.985,8	5.660,9	6.779,7
1.1. Trgovinski krediti	222,5	253,4	221,6	263,0	230,6	248,8	233,7	233,6	229,8
1.1.1. Država	0,0	0,0	0,0	0,3	0,1	0,0	0,0	0,0	0,0
Dugoročni krediti	0,0	0,0	0,0	0,3	0,1	0,0	0,0	0,0	0,0
1.1.2. Ostali sektori	222,5	253,4	221,6	262,7	230,4	248,8	233,7	233,6	229,8
Dugoročni krediti	216,3	211,5	181,4	190,6	177,4	228,7	217,1	214,2	211,9
Kratkoročni krediti	6,2	41,9	40,2	72,1	53,0	20,1	16,6	19,4	17,8
1.2. Krediti	108,9	102,1	102,2	146,2	239,5	295,7	321,5	358,6	408,4
1.2.1. Hrvatska narodna banka	0,7	0,6	0,6	0,6	0,6	0,6	0,5	0,5	0,6
Dugoročni krediti	0,7	0,6	0,6	0,6	0,6	0,6	0,5	0,5	0,6
1.2.2. Država	4,8	5,3	7,0	8,7	9,5	17,8	19,1	19,8	21,8
Dugoročni krediti	4,8	5,3	7,0	8,7	9,5	17,8	19,1	19,8	21,8
1.2.3. Banke	97,5	87,1	81,6	113,2	188,5	214,8	223,1	228,9	261,4
Dugoročni krediti	72,9	63,1	62,6	85,3	140,0	160,0	171,0	173,4	193,0
Kratkoročni krediti	24,6	23,9	19,0	27,9	48,5	54,8	52,0	55,5	68,4
1.2.4. Ostali sektori	5,9	9,1	13,0	23,6	40,9	62,5	78,9	109,4	124,7
Dugoročni krediti	5,8	9,1	11,7	23,3	40,7	62,4	78,5	106,2	120,1
Kratkoročni krediti	0,1	0,0	1,3	0,3	0,2	0,1	0,3	3,1	4,6
1.3. Gotovina i depoziti	4.026,0	5.074,0	5.288,2	4.328,5	4.638,3	5.958,9	5.430,6	5.068,7	6.141,5
1.3.1. Država	115,7	81,9	8,9	54,2	26,4	69,8	62,9	74,7	101,5
1.3.2. Banke	2.754,3	3.916,8	4.319,7	3.112,2	3.499,9	4.715,1	4.171,1	3.695,3	4.610,4
1.3.3. Ostali sektori	1.156,0	1.075,4	959,7	1.162,1	1.111,9	1.174,0	1.196,5	1.298,7	1.429,6
1.4. Ostala aktiva	0,0	0,0	0,0	0,0	0,4	0,0	0,0	0,0	0,0
2. Obveze	9.615,4	13.337,3	15.393,4	18.408,7	21.990,6	24.572,2	26.276,5	26.646,6	27.306,7
2.1. Trgovinski krediti	260,0	179,5	155,1	194,2	183,3	322,1	319,5	345,4	367,9
2.1.1. Država	1,1	2,3	2,1	2,6	1,9	1,2	1,0	0,8	0,7
Dugoročni krediti	1,1	2,3	2,1	2,6	1,9	1,2	1,0	0,8	0,7
Kratkoročni krediti	0,0	0,0	0,0	0,0	0,0	0,0	0,0	0,0	0,0
2.1.2. Ostali sektori	259,0	177,2	153,0	191,6	181,3	320,9	318,6	344,6	367,2
Dugoročni krediti	211,5	155,0	129,8	163,8	145,4	289,8	284,0	309,3	326,9
Kratkoročni krediti	47,5	22,2	23,2	27,8	35,9	31,1	34,5	35,3	40,3
2.2. Krediti	7.055,0	10.027,9	11.578,7	14.035,5	16.896,6	19.332,1	21.068,2	21.906,1	22.824,9
2.2.1. Hrvatska narodna banka	21,5	363,3	0,0	0,0	0,0	0,0	0,0	0,0	0,0
Kredit i zajmovi MMF-a	0,0	0,0	0,0	0,0	0,0	0,0	0,0	0,0	0,0
2.2.2. Država	1.932,1	2.260,5	2.590,2	2.990,6	3.024,1	3.093,0	3.101,3	3.328,5	3.499,7
Dugoročni krediti	1.932,1	2.260,5	2.590,2	2.990,6	3.024,1	3.093,0	3.101,3	3.328,5	3.499,7
Kratkoročni krediti	0,0	0,0	0,0	0,0	0,0	0,0	0,0	0,0	0,0
2.2.3. Banke	1.901,0	3.403,0	4.037,3	4.887,5	5.367,8	4.275,8	4.372,1	4.313,9	3.764,6
Dugoročni krediti	1.900,6	2.798,5	3.517,4	3.822,7	4.217,3	3.565,1	3.570,5	3.400,0	3.220,7
Kratkoročni krediti	0,3	604,6	519,9	1.064,8	1.150,4	710,8	801,6	913,9	544,0
2.2.4. Ostali sektori	3.200,3	4.001,0	4.951,3	6.157,3	8.504,8	11.963,3	13.594,9	14.263,7	15.560,6
Dugoročni krediti	3.174,9	3.933,0	4.852,7	6.017,1	8.349,8	11.282,3	13.018,5	13.579,7	14.718,7
Kratkoročni krediti	25,4	68,1	98,5	140,2	155,0	681,0	576,4	684,0	841,9
2.3. Gotovina i depoziti	1.898,6	2.738,8	3.242,7	3.635,6	4.398,3	4.145,0	4.620,8	3.943,3	3.728,2
2.3.1. Hrvatska narodna banka	1,7	2,6	2,4	2,6	2,6	2,3	1,7	2,0	1,8
2.3.2. Banke	1.896,9	2.736,2	3.240,3	3.632,9	4.395,7	4.142,6	4.619,1	3.941,3	3.726,4
2.4. Ostale obveze	401,8	391,2	417,0	543,5	512,5	773,0	267,9	451,7	385,7

<sup>a</sup> Preliminarni podaci

Tablica I1: Konsolidirana središnja država prema razinama državne vlasti

u milijunima kuna

	2004.	2005.	2006.	2007.	2007.				2008.	
					III.	VI.	IX.	XII.	I.	II.
1. PRIHODI (A + B)	87.019,3	92.642,5	100.392,6	113.386,2	8.076,5	8.996,5	10.133,8	10.233,2	10.143,3	9.172,5
A) Državni proračun	80.463,5	85.653,0	95.234,1	108.297,0	7.800,9	8.607,4	9.703,0	9.758,1	9.849,9	8.765,5
B) Izvanproračunski korisnici	6.555,8	6.989,5	5.158,5	5.089,2	275,6	389,1	430,8	475,1	293,4	407,0
1. Hrvatski zavod za mirovinsko osiguranje	129,9	38,0	293,5	0,0	0,0	0,0	0,0	0,0	0,0	0,0
2. Hrvatski zavod za zdravstveno osiguranje	663,1	863,9	848,7	0,0	0,0	0,0	0,0	0,0	0,0	0,0
3. Hrvatski zavod za zapošljavanje	15,5	18,9	18,4	0,0	0,0	0,0	0,0	0,0	0,0	0,0
4. Hrvatske vode	1.224,4	1.227,8	1.526,9	2.041,2	161,3	156,5	187,2	279,7	105,7	126,2
5. Fond za zaštitu okoliša i energetska učinkovitost	170,7	214,7	659,8	1.102,9	53,9	62,7	79,3	119,3	76,2	119,3
6. Hrvatske autoceste	2.295,4	2.547,0	1.271,1	1.375,3	54,1	123,6	139,1	33,6	82,3	87,9
7. Hrvatske ceste	1.417,8	1.474,7	64,7	119,9	3,3	36,0	16,4	29,6	3,3	2,7
8. Državna agencija za osiguranje štednih uloga i sanaciju banaka	575,9	367,4	409,6	391,4	2,4	5,5	5,4	4,6	24,2	65,4
9. Hrvatski fond za privatizaciju	62,9	237,0	65,9	58,3	0,6	4,8	3,4	8,4	1,7	5,5
2. RASHODI (A + B)	86.941,4	92.332,1	98.751,4	109.075,0	8.811,9	8.387,0	9.172,4	11.460,1	7.969,4	9.311,3
A) Državni proračun	81.861,2	86.715,6	91.979,7	103.004,9	8.481,0	7.884,4	8.729,9	10.527,3	7.601,9	8.977,0
B) Izvanproračunski korisnici	5.080,3	5.616,5	6.771,7	6.070,1	331,0	502,6	442,4	932,8	367,5	334,3
1. Hrvatski zavod za mirovinsko osiguranje	587,4	382,2	565,9	0,0	0,0	0,0	0,0	0,0	0,0	0,0
2. Hrvatski zavod za zdravstveno osiguranje	831,3	914,3	931,6	0,0	0,0	0,0	0,0	0,0	0,0	0,0
3. Hrvatski zavod za zapošljavanje	141,3	145,9	155,0	0,0	0,0	0,0	0,0	0,0	0,0	0,0
4. Hrvatske vode	1.426,3	1.489,5	1.779,1	2.099,0	104,1	157,7	184,0	369,6	137,7	28,2
5. Fond za zaštitu okoliša i energetska učinkovitost	32,4	172,0	734,8	1.083,3	72,9	60,3	110,1	115,3	46,5	102,6
6. Hrvatske autoceste	752,3	1.085,1	1.272,7	1.509,8	72,2	182,6	78,4	217,0	92,9	128,4
7. Hrvatske ceste	934,6	1.062,4	1.226,9	1.241,9	75,6	83,1	61,2	218,7	82,2	70,0
8. Državna agencija za osiguranje štednih uloga i sanaciju banaka	314,5	183,0	27,4	47,8	1,1	9,3	1,4	1,4	1,2	0,8
9. Hrvatski fond za privatizaciju	60,1	182,1	78,4	88,2	5,0	9,6	7,3	10,9	7,0	4,3
NETO/BRUTO OPERATIVNI SALDO (1 – 2)	77,8	310,3	1.641,2	4.311,2	-735,4	609,5	961,4	-1.226,9	2.173,9	-138,8
3. PROMJENA NETO VRIJEDNOSTI: TRANSAKCIJE (3.1. + 3.2. – 3.3.)	77,8	310,3	1.641,2	4.311,2	-735,4	609,5	961,4	-1.226,9	2.173,9	-138,8
3.1. PROMJENA NETO NEFINANCIJSKE IMOVINE	8.373,5	6.699,4	6.108,6	7.811,0	412,3	520,2	590,7	1.373,0	291,2	367,4
Nabava	8.648,4	7.024,2	6.836,4	8.378,6	459,0	540,8	616,5	1.439,1	316,0	388,1
A) Državni proračun	1.663,9	1.828,8	1.908,5	3.043,9	101,7	126,7	191,6	717,6	76,4	46,8
B) Izvanproračunski korisnici	6.984,5	5.195,4	4.927,9	5.334,7	357,3	414,1	424,9	721,5	239,6	341,2
Prodaja	274,9	324,8	727,7	567,7	46,8	20,7	25,9	66,2	24,9	20,7
A) Državni proračun	244,4	275,1	352,7	498,7	32,3	20,5	23,6	52,5	22,2	20,6
B) Izvanproračunski korisnici	30,5	49,6	375,1	69,0	14,5	0,1	2,3	13,6	2,6	0,1
Neto pozajmljivanje/zaduživanje (1 – 2 – 3.1.)	-8.295,6	-6.389,1	-4.467,4	-3.499,8	-1.147,7	89,3	370,8	-2.599,8	1.882,7	-506,1
TRANSAKCIJE U FINANCIJSKOJ IMOVINI I OBAVEZAMA (FINANCIRANJE) (3.3. – 3.2.)	8.295,6	6.389,1	4.467,4	3.499,8	1.147,7	-89,3	-370,8	2.599,8	-1.882,7	506,1
3.2. PROMJENA NETO FINANCIJSKE IMOVINE	28,4	1.609,8	-2.576,7	-2.939,2	-755,0	-193,9	560,4	-2.488,4	998,9	-90,9
3.2.1. Tuzemna imovina	18,6	1.614,6	-2.593,4	-2.957,2	-755,0	-196,7	560,4	-2.493,0	998,9	-90,9
A) Državni proračun	138,6	1.747,7	-3.063,9	-3.752,8	-785,6	-235,8	690,4	-3.008,2	1.176,1	-84,8
B) Izvanproračunski korisnici	-120,0	-133,1	470,5	795,6	30,6	39,2	-130,0	515,1	-177,2	-6,0
3.2.2. Inozemna imovina	9,8	-4,9	16,7	18,0	0,0	2,7	0,0	4,7	0,0	0,0
A) Državni proračun	9,8	-4,9	16,7	18,0	0,0	2,7	0,0	4,7	0,0	0,0
B) Izvanproračunski korisnici	0,0	0,0	0,0	0,0	0,0	0,0	0,0	0,0	0,0	0,0
3.2.3. Monetarno zlato i SDR	0,0	0,0	0,0	0,0	0,0	0,0	0,0	0,0	0,0	0,0
3.3. PROMJENA NETO OBEVEZA	8.324,0	7.998,8	1.890,7	560,6	392,6	-283,3	189,6	111,5	-883,8	415,3
3.3.1. Tuzemne obveze	4.107,7	12.041,7	5.282,8	2.017,1	472,3	-390,7	185,3	-250,7	-326,3	341,7
A) Državni proračun	4.038,7	10.591,6	3.166,3	1.477,6	277,8	-388,0	193,5	192,9	-321,1	343,6
B) Izvanproračunski korisnici	69,0	1.450,1	2.116,5	539,5	194,5	-2,6	-8,2	-443,6	-5,1	-1,9
3.3.2. Inozemne obveze	4.216,3	-4.042,8	-3.392,1	-1.456,5	-79,6	107,4	4,3	362,2	-557,5	73,6
A) Državni proračun	270,3	-5.080,6	-3.943,2	-2.980,2	-93,6	-195,6	-30,7	26,6	-467,4	0,3
B) Izvanproračunski korisnici	3.946,0	1.037,8	551,2	1.523,7	14,0	303,0	35,1	335,5	-90,2	73,3

Metodološka obrazloženja nalaze se u Mjesečnom statističkom prikazu Ministarstva financija.  
Napomena: Na gotovinskom načelu. Izvor: Ministarstvo financija

## Tablica I2: Operacije državnog proračuna

u milijunima kuna

	2004.	2005.	2006.	2007.	2007.				2008.	
					III.	VI.	IX.	XII.	I.	II.
1. PRIHODI	80.463,5	85.653,0	95.235,6	108.320,6	7.803,2	8.607,4	9.702,8	9.770,1	9.849,9	8.765,5
1.1. Porezi	47.149,9	50.687,6	58.469,1	64.234,5	4.502,2	5.157,1	5.256,5	4.675,8	5.940,1	5.181,6
1.2. Socijalni doprinosi	29.477,6	31.301,3	33.877,1	37.203,5	2.929,4	3.116,4	3.149,9	3.209,7	3.385,9	3.177,7
1.3. Pomoći	10,1	27,5	196,0	428,0	10,8	40,8	29,3	102,8	33,4	16,4
1.4. Ostali prihodi	3.825,9	3.636,6	2.693,3	6.454,5	360,7	293,1	1.267,1	1.781,8	490,5	389,8
2. RASHODI	83.131,1	87.857,5	95.950,0	108.007,6	8.703,5	8.150,7	9.007,1	12.328,1	7.831,1	9.168,1
2.1. Naknade zaposlenima	22.268,3	23.182,6	24.313,9	27.545,1	2.152,2	2.224,9	2.250,1	2.555,0	2.406,9	2.367,2
2.2. Korištenje dobara i usluga	4.358,7	4.951,9	6.069,1	7.162,4	521,9	486,7	546,0	1.087,7	382,2	449,8
2.3. Potrošnja dugotrajne imovine	0,0	0,0	0,0	0,0	0,0	0,0	0,0	0,0	0,0	0,0
2.4. Kamate	3.972,5	4.387,0	4.713,6	4.535,0	715,5	370,6	373,7	319,4	289,1	1.105,8
2.5. Subvencije	4.968,1	5.248,7	5.670,8	6.492,0	582,6	349,2	731,3	662,7	359,5	636,6
2.6. Pomoći	3.420,3	3.796,8	6.653,0	8.363,2	379,6	495,2	511,4	2.429,2	374,5	343,5
2.7. Socijalne naknade	39.730,9	41.358,5	43.444,6	48.176,0	4.013,5	3.851,3	4.251,6	4.474,2	3.847,0	3.941,1
2.8. Ostali rashodi	4.412,4	4.931,9	5.085,0	5.733,9	338,2	372,7	343,1	799,8	171,9	324,0
3. PROMJENA NETO VRIJEDNOSTI: TRANSAKCIJE	-2.667,6	-2.204,5	-714,4	313,0	-900,3	456,7	695,6	-2.557,9	2.018,8	-402,5
3.1. Promjena neto nefinancijske imovine	1.419,5	1.553,7	1.555,8	2.545,2	69,5	106,2	168,0	665,1	54,2	26,2
3.1.1. Dugotrajna imovina	1.384,6	1.517,0	1.595,1	2.625,7	62,1	99,3	159,8	650,4	53,0	24,7
3.1.2. Zalihe	0,0	0,0	-80,2	-161,4	-1,3	0,0	0,0	-7,2	0,0	-0,2
3.1.3. Pohranjene vrijednosti	7,5	7,2	7,8	9,6	0,9	2,6	0,3	0,6	0,1	1,2
3.1.4. Neproizvedena imovina	27,3	29,5	33,1	71,3	7,8	4,3	7,9	21,2	1,0	0,5
3.2. Promjena neto financijske imovine	222,0	1.752,8	-3.047,2	-3.734,8	-785,6	-233,1	690,4	-3.003,5	1.176,1	-84,8
3.2.1. Tuzemna imovina	212,2	1.757,7	-3.063,9	-3.752,8	-785,6	-235,8	690,4	-3.008,2	1.176,1	-84,8
3.2.2. Inozemna imovina	9,8	-4,9	16,7	18,0	0,0	2,7	0,0	4,7	0,0	0,0
3.2.3. Monetarno zlato i SDR	0,0	0,0	0,0	0,0	0,0	0,0	0,0	0,0	0,0	0,0
3.3. Promjena neto obveza	4.309,0	5.510,9	-777,0	-1.502,6	184,2	-583,6	162,8	219,5	-788,5	343,9
3.3.1. Tuzemne obveze	4.038,7	10.591,6	3.166,3	1.477,6	277,8	-388,0	193,5	192,9	-321,1	343,6
3.3.2. Inozemne obveze	270,3	-5.080,6	-3.943,2	-2.980,2	-93,6	-195,6	-30,7	26,6	-467,4	0,3

Metodološka obrazloženja nalaze se u Mjesečnom statističkom prikazu Ministarstva financija.  
Napomena: Na gotovinskom načelu. Izvor: Ministarstvo financija

### Tablica I3: Dug središnje države

na kraju razdoblja, u milijunima kuna

	2002.	2003.	2004.	2005.	2006.	2007.	2008.				
	XII. <sup>a</sup>	XII.	XII.	XII.	XII.	XII.*	III.*	VI.*	IX.*	X.*	XI.
1. Unutarnji dug središnje države	31.421,5	34.736,4	41.517,0	55.028,8	59.732,5	63.029,8	64.525,5	64.893,3	64.178,4	64.557,2	66.970,5
1.1. Unutarnji dug Republike Hrvatske	23.320,0	28.160,8	37.223,7	50.559,5	54.216,7	56.506,5	57.669,9	57.573,2	57.136,1	57.540,4	59.593,6
Trezorski zapisi	5.632,7	6.548,1	9.022,5	12.533,4	12.662,2	11.975,3	11.874,6	12.038,2	10.906,0	9.748,0	12.119,0
Instrumenti tržišta novca	0,1	0,3	–	0,9	–	–	–	–	–	–	–
Obveznice	15.887,9	17.422,0	23.080,1	30.716,0	34.827,9	38.795,2	38.556,3	37.409,4	37.079,8	37.301,6	37.109,4
Krediti Hrvatske narodne banke	0,5	1,4	3,3	1,4	0,9	1,0	–	1,0	–	–	–
Krediti banaka	1.798,8	4.189,1	5.117,8	7.307,8	6.725,7	5.735,0	7.239,0	8.124,6	9.150,3	10.490,8	10.365,2
1.2. Unutarnji dug republičkih fondova	8.101,5	6.575,5	4.293,3	4.469,2	5.515,8	6.523,4	6.855,6	7.320,1	7.042,3	7.016,8	7.376,9
Instrumenti tržišta novca	–	–	–	–	–	–	–	–	–	–	–
Obveznice	4.460,7	3.616,4	2.040,1	176,9	253,1	121,5	105,2	103,4	99,5	99,3	97,8
Krediti banaka	3.640,7	2.959,1	2.253,2	4.292,3	5.262,6	6.401,8	6.750,4	7.216,7	6.942,8	6.917,6	7.279,1
2. Inozemni dug središnje države	43.399,6	49.924,7	55.437,5	51.769,5	48.833,5	49.063,1	47.738,7	48.222,5	48.787,8	50.169,8	50.165,1
2.1. Inozemni dug Republike Hrvatske	37.432,1	41.041,9	42.231,2	36.414,5	32.556,6	29.405,0	28.054,2	27.484,1	27.244,8	28.055,8	27.986,9
Instrumenti tržišta novca	–	–	–	–	–	–	–	–	–	–	–
Obveznice	28.719,3	32.115,1	32.919,3	27.020,1	22.836,9	20.397,0	19.556,6	18.388,1	18.259,1	18.783,3	18.752,1
Krediti	8.712,8	8.926,8	9.311,9	9.394,5	9.719,7	9.008,0	8.497,5	9.095,9	8.985,7	9.272,6	9.234,8
2.2. Inozemni dug republičkih fondova	5.967,6	8.882,8	13.206,3	15.354,9	16.276,9	19.658,1	19.684,5	20.738,4	21.543,0	22.114,0	22.178,2
Instrumenti tržišta novca	–	–	–	–	–	–	–	–	–	–	–
Obveznice	680,4	816,9	2.846,8	2.866,5	3.903,0	5.908,7	5.836,3	5.811,4	5.722,4	5.810,0	5.787,6
Krediti	5.287,2	8.066,0	10.359,5	12.488,4	12.373,9	13.749,4	13.848,2	14.927,0	15.820,6	16.303,9	16.390,6
3. Ukupno (1+2)	74.821,1	84.661,1	96.954,5	106.798,2	108.566,0	112.092,9	112.264,2	113.115,8	112.966,2	114.727,0	117.135,6
Dodatak: Izdana jamstva Republike Hrvatske											
– domaća	7.528,1	6.895,4	4.642,0	5.345,9	7.312,8	7.919,9	7.402,9	7.651,6	7.894,1	8.115,8	8.144,3
– inozemna	8.764,6	8.713,0	7.787,7	7.248,8	6.965,0	9.553,0	9.828,0	10.191,4	10.880,8	11.065,9	10.982,6

<sup>a</sup> Iznimno od napomene u dijelu "Klasifikacija i iskazivanje podataka o potraživanjima i obvezama", u ovoj tablici dug Hrvatskih cesta, Hrvatskih autocesta i Državne agencije za osiguranje štednih uloga i sanaciju banaka u dijelu 2. Inozemni dug središnje države, reklasificiran je iz podsektora Republika Hrvatska u podsektor republički fondovi od (uključujući) prosinca 1998. godine, a u dijelu 1. Unutarnji dug središnje države od (uključujući) prosinca 2002. godine.

### Tablica I3: Dug središnje države

Podaci o dugu središnje države sastavljeni su iz raspoloživih podataka i nisu usklađeni s podacima Ministarstva financija Republike Hrvatske. Dug središnje države sastoji se od unutarnjega i inozemnog duga. Izvori podataka za unutarnji dug središnje države su Mjesečni statistički prikaz Ministarstva financija, Bilanca Hrvatske

narodne banke i Konsolidirana bilanca banaka. Izvor podataka za inozemni dug središnje države je statistika inozemnog duga koju sastavlja Hrvatska narodna banka. U dodatku je naveden podatak o izdanim jamstvima Republike Hrvatske. Izvor podataka o domaćim jamstvima su banke, a o inozemnim jamstvima statistika inozemnog duga koju sastavlja Hrvatska narodna banka.

**Tablica J1: Indeksi potrošačkih cijena i cijena industrijskih proizvoda pri proizvođačima**

Godina	Mjesec	Bazni indeksi, 2005. = 100			Lančani indeksi			Cijene pri proizvođačima	Godišnji mjesečni indeksi			
		Indeksi potrošačkih cijena			Indeksi potrošačkih cijena <sup>a</sup>				Indeksi potrošačkih cijena <sup>b</sup>			
		Ukupno	Dobra	Usluge	Ukupno	Dobra	Usluge		Ukupno	Dobra	Usluge	Cijene pri proizvođačima
1994.	prosinac	....	....	....	100,2	100,1	100,8	100,2	97,0	95,0	108,1	94,5
1995.	prosinac	....	....	....	100,2	100,2	99,8	100,5	103,7	102,4	109,3	101,6
1996.	prosinac	....	....	....	100,0	100,2	99,5	100,3	103,4	102,3	108,7	101,5
1997.	prosinac	....	....	....	100,7	100,3	102,3	99,9	103,8	102,7	108,2	101,6
1998.	prosinac	82,1	84,6	73,7	100,3	100,4	100,0	100,0	105,4	104,3	109,2	97,9
1999.	prosinac	85,3	87,2	78,5	100,6	100,8	100,0	100,3	103,9	103,1	106,5	105,9
2000.	prosinac	90,0	92,0	82,8	100,4	100,4	100,1	100,2	105,5	105,5	105,5	111,2
2001.	prosinac	92,1	93,2	88,5	100,4	100,4	100,5	99,0	102,4	101,3	106,8	96,9
2002.	prosinac	93,8	94,2	92,6	100,4	100,6	99,6	99,9	101,8	101,1	104,6	102,3
2003.	prosinac	95,4	95,7	94,6	100,3	100,2	100,5	100,0	101,7	101,6	102,2	101,0
2004.	prosinac	98,0	98,0	98,0	100,7	100,9	100,2	99,3	102,7	102,5	103,6	104,8
2005.	prosinac	101,6	101,4	102,0	100,5	100,5	100,5	99,7	103,6	103,5	104,1	102,7
2006.	prosinac	103,7	102,8	106,4	100,0	100,0	100,2	100,0	102,0	101,4	104,2	101,9
2007.	prosinac	109,7	109,5	110,0	101,2	101,2	101,3	100,4	105,8	106,6	103,4	105,8
2008.	siječanj	110,4	109,9	111,9	100,7	100,4	101,7	102,3	106,2	107,0	103,7	107,4
	veljača	110,3	109,5	112,6	99,9	99,6	100,7	100,3	105,8	106,4	103,8	107,5
	ožujak	110,9	110,4	112,4	100,6	100,8	99,8	100,8	105,7	106,4	103,5	107,6
	travanj	111,7	111,4	112,5	100,7	100,9	100,1	100,4	105,7	106,2	104,0	107,7
	svibanj	113,0	113,0	112,5	101,1	101,4	100,0	101,3	106,4	107,1	104,1	108,7
	lipanj	113,8	113,8	113,4	100,7	100,7	100,8	101,3	107,6	108,5	104,7	109,6
	srpanj	113,9	113,7	114,3	100,1	99,9	100,8	102,4	108,4	109,6	104,6	112,0
	kolovoz	113,6	113,1	114,7	99,7	99,5	100,3	99,9	107,4	108,3	104,4	111,0
	rujan	113,8	113,8	113,5	100,2	100,6	98,9	99,9	106,4	107,0	104,4	110,3
	listopad	113,7	113,8	112,9	99,9	100,0	99,5	98,9	105,9	106,4	104,3	108,8
	studeni	113,5	113,2	114,2	99,9	99,5	101,1	98,5	104,7	104,6	105,1	106,5
	prosinac	112,8	112,2	114,7	99,4	99,1	100,5	98,7	102,9	102,4	104,3	104,7

<sup>a</sup> Od siječnja 1992. do prosinca 1997. godine podaci se odnose na indeks cijena na malo.

<sup>b</sup> Od siječnja 1992. do prosinca 1998. godine podaci se odnose na indeks cijena na malo.

Izvor: Državni zavod za statistiku

**Tablica J1: Indeksi potrošačkih cijena i cijena industrijskih proizvoda pri proizvođačima**

Početkom 2004. godine Državni zavod za statistiku uveo je indeks potrošačkih cijena. Taj je pokazatelj kretanja cijena izrađen u skladu s metodološkim načelima koja su postavili Međunarodna organizacija rada (ILO) i Statistički ured Europske unije (Eurostat). Dana 17. veljače objavljeno je priopćenje o kretanju indeksa potrošačkih cijena u siječnju 2004. te vremenska serija indeksa potrošačkih cijena od

siječnja 2001. DZS je naknadno izračunao i vremensku seriju indeksa potrošačkih cijena od siječnja 1998. do prosinca 2000. godine. U skladu s tim DZS je prestao objavljivati indeks cijena na malo i indeks troškova života, čija metodologija izračuna nije u zadovoljavajućoj mjeri bila usklađena s međunarodno prihvaćenim standardima. Osnovne značajke indeksa potrošačkih cijena prikazane su u Okviru 1. u Biltenu HNB-a broj 91 (2004.). Prosječna godišnja stopa inflacije potrošačkih cijena prikazana je u tablici Ekonomski indikatori u Biltenu HNB-a.

**Tablica J2: Temeljni indeksi potrošačkih cijena**

Godina	Mjesec	Bazni indeksi, 2005. = 100 <sup>a</sup>			Lančani indeksi			Godišnji indeksi		
		Ukupno	Dobra	Usluge	Ukupno	Dobra	Usluge	Ukupno	Dobra	Usluge
1998.	prosinac	87,3	88,6	80,0	99,9	99,9	100,0	....	....	....
1999.	prosinac	89,8	91,1	82,3	100,1	100,1	100,1	102,9	102,9	103,0
2000.	prosinac	92,8	93,9	86,5	100,4	100,4	100,2	103,3	103,0	105,0
2001.	prosinac	93,9	94,6	89,8	99,8	99,7	100,3	101,2	100,8	103,8
2002.	prosinac	95,0	95,6	91,9	100,0	100,1	99,4	101,2	101,0	102,4
2003.	prosinac	96,2	96,4	94,7	100,2	100,1	101,0	101,2	100,9	103,0
2004.	prosinac	98,4	98,5	97,4	100,1	100,1	100,4	102,3	102,2	102,9
2005.	prosinac	101,3	101,4	101,0	100,1	100,0	100,5	103,0	102,9	103,7
2006.	prosinac	103,6	103,6	103,6	99,8	99,7	100,3	102,3	102,2	102,5
2007.	prosinac	108,8	109,1	107,2	100,8	100,8	100,4	105,0	105,3	103,5
2008.	siječanj	108,7	108,8	108,2	99,9	99,7	101,0	105,3	105,6	103,8
	veljača	108,7	108,7	108,8	100,0	99,9	100,5	105,1	105,3	103,7
	ožujak	109,3	109,3	109,1	100,5	100,6	100,3	105,1	105,4	103,8
	travanj	110,1	110,3	109,2	100,7	100,8	100,1	105,3	105,5	104,0
	svibanj	111,3	111,4	110,3	101,0	101,1	101,0	105,6	105,8	104,3
	lipanj	112,4	112,2	112,8	101,0	100,7	102,3	106,5	106,7	105,7
	srpanj	112,1	111,6	115,2	99,8	99,4	102,1	106,8	107,0	105,8
	kolovoz	112,5	111,9	116,0	100,4	100,3	100,7	106,6	106,8	105,3
	rujan	113,1	113,0	113,2	100,5	101,0	97,6	106,3	106,6	105,2
	listopad	113,5	113,7	112,0	100,3	100,6	99,0	105,9	106,0	105,3
	studen	114,0	114,3	112,3	100,5	100,5	100,2	105,6	105,6	105,2
	prosinac	113,3	113,5	112,5	99,4	99,3	100,2	104,2	104,0	105,0

<sup>a</sup> Od siječnja 2007. DZS objavljuje indeks potrošačkih cijena na novoj bazi: 2005. = 100.  
Izvor: Državni zavod za statistiku

**Tablica J2: Temeljni indeksi potrošačkih cijena**

Temeljni indeks potrošačkih cijena izračunava se u Državnom zavodu za statistiku, a dobiva se tako da se iz košarice dobara i usluga za izračunavanje ukupnog indeksa potrošačkih cijena isključuje cijene poljoprivrednih proizvoda i administrativno regulirane cijene (među

ostalim, tu su svrstane i cijene električne struje i naftnih derivata). Ukupno je isključeno 111 dobara i usluga, čiji udio u košarici za izračunavanje indeksa potrošačkih cijena u 2005. godini iznosi 30,06% (od toga 6,93 postotnih bodova otpada na poljoprivredne proizvode, a 23,13 postotnih bodova na proizvode čije se cijene administrativno reguliraju). Isključivanje se provodi metodom nultog pondera.

**Tablica J3: Prosječne mjesečne neto plaće**

u tekućim cijenama, u kunama

Godina	Mjesec	Prosječne mjesečne neto plaće	Lančani indeksi	Godišnji mjesečni indeksi	Godišnji kumulativni indeksi
1996.	prosinac	2.217,0	104,4	117,7	111,8
1997.	prosinac	2.544,0	100,8	114,8	116,9
1998.	prosinac	2.935,0	104,6	115,4	112,8
1999.	prosinac	3.262,0	100,9	111,2	114,0
2000.	prosinac	3.499,0	99,9	107,3	108,9
2001.	prosinac	3.582,0	96,6	102,4	106,5
2002.	prosinac	3.839,0	98,0	107,2	105,0
2003.	prosinac	4.045,0	99,8	105,4	105,9
2004.	prosinac	4.312,0	99,1	106,6	105,9
2005.	prosinac	4.473,0	97,3	103,7	104,9
2006.	prosinac	4.735,0	97,0	105,9	105,2
2007.	studen	5.131,0	105,3	105,1	105,2
	prosinac	4.958,0	96,6	104,7	105,2
2008.	siječanj	5.019,0	101,2	105,9	105,9
	veljača	4.993,0	99,5	107,4	106,7
	ožujak	5.042,0	101,0	105,3	106,2
	travanj	5.036,0	99,9	106,0	106,2
	svibanj	5.174,0	102,7	106,1	106,2
	lipanj	5.167,0	99,9	106,6	106,2
	srpanj	5.234,0	101,3	107,8	106,5
	kolovoz	5.184,0	99,0	106,5	106,5
	rujan	5.203,0	100,4	109,7	106,8
	listopad	5.263,0	101,2	108,1	107,0

Izvor: Državni zavod za statistiku

## Tablica J4: Indeksi pouzdanja, očekivanja i raspoloženja potrošača

indeksni bodovi, originalni podaci

Godina	Mjesec	Kompozitni indeksi			Indeksi odgovora						
		Indeks pouzdanja potrošača	Indeks očekivanja potrošača	Indeks raspoloženja potrošača	I1	I2	I3	I4	I7	I8	I11
1999.	listopad	-33,7	-14,9	-46,3	-38,4	-12,1	-49,9	-17,6	35,5	-50,7	-69,7
2000.	listopad	-20,9	3,5	-32,2	-26,2	1,2	-22,0	5,7	26,9	-48,3	-63,6
2001.	listopad	-27,0	-11,4	-35,6	-29,6	-10,0	-35,9	-12,7	22,9	-41,3	-62,3
2002.	listopad	-25,2	-8,3	-29,3	-22,6	-5,1	-31,2	-11,5	20,1	-34,1	-64,0
2003.	listopad	-22,2	-4,5	-25,0	-21,5	-2,6	-26,5	-6,4	14,7	-27,1	-65,2
2004.	listopad	-23,9	-7,9	-22,0	-19,1	-4,1	-30,5	-11,6	22,5	-16,5	-57,3
2005.	prosinac	-26,4	-13,7	-25,6	-16,4	-5,9	-34,4	-21,5	27,6	-25,9	-50,6
2006.	prosinac	-18,9	-4,7	-15,4	-10,9	1,1	-22,4	-10,5	16,9	-12,9	-49,4
2007.	prosinac	-24,7	-15,5	-24,5	-16,8	-9,8	-31,8	-21,2	12,8	-25,0	-54,8
2008.	veljača	-24,2	-16,1	-28,1	-21,1	-8,0	-35,7	-24,2	10,0	-27,5	-54,4
	ožujak	-24,1	-13,7	-27,2	-21,9	-6,4	-38,4	-20,9	14,9	-21,2	-54,2
	travanj	-20,5	-11,4	-24,7	-21,5	-6,3	-30,7	-16,4	6,4	-21,8	-53,0
	svibanj	-26,8	-18,9	-29,4	-22,5	-10,7	-40,6	-27,0	12,1	-25,1	-57,3
	lipanj	-34,7	-32,0	-34,9	-28,6	-23,8	-49,4	-40,1	17,6	-26,7	-57,4
	srpanj	-30,5	-26,3	-35,0	-29,1	-17,4	-48,2	-35,1	13,5	-27,8	-56,0
	kolovoz	-29,5	-24,7	-34,4	-25,8	-17,5	-45,6	-31,8	15,6	-31,8	-53,2
	rujan	-29,3	-22,8	-36,4	-30,2	-17,3	-48,5	-28,2	15,1	-30,6	-56,7
	listopad	-28,0	-19,5	-33,7	-25,9	-10,9	-44,3	-28,1	20,0	-30,8	-53,1
	studen	-32,4	-24,3	-30,9	-25,5	-17,6	-45,8	-30,9	28,0	-21,5	-53,0
	prosinac	-42,0	-33,3	-40,9	-30,7	-25,9	-51,8	-40,6	43,4	-40,3	-57,9
2009.	siječanj	-40,8	-31,3	-35,8	-23,1	-18,5	-50,0	-44,0	49,1	-34,4	-51,7

Tablica J4: Indeksi pouzdanja, očekivanja i raspoloženja potrošača

HNB-ova anketa pouzdanja potrošača provodi se od travnja 1999. godine prema metodologiji Europske komisije pod nazivom Zajednički harmonizirani program europskih anketa pouzdanja. Ovo se HNB-ovo anketno istraživanje do travnja 2005. godine provodilo jednom u tromjesečju (u siječnju, travnju, srpnju i listopadu). Od svibnja 2005. godine Hrvatska narodna banka anketno istraživanje provodi svakoga mjeseca, u suradnji s Europskom komisijom, koristeći se njezinom tehničkom i financijskom pomoći. Za izradu i provedbu Ankete odgovorna je jedino Hrvatska narodna banka.

Upitnik sadržava ukupno 25 pitanja kojima se ispituje percepcija potrošača glede promjena ekonomskih pojava s kojima se oni svakodnevno susreću. Na osnovi odgovora iz Ankete o pouzdanju potrošača utvrđuje se vrijednost indeksa odgovora prema zadanoj metodologiji. Iz vrijednosti indeksa odgovora izračunava se i prati kretanje triju kompozitnih indeksa: indeksa pouzdanja potrošača (IPP), indeksa raspoloženja potrošača (IRP) i indeksa očekivanja potrošača (IOP). Svaki navedeni kompozitni indeks za sebe aritmetička je sredina indeksa odgovora (I), tj. prosjek prethodno kvantificiranih odgovora na pojedina pitanja iz ankete:

$$I_i = \sum_z^k r_i \cdot w_i$$

gdje je:  $r$  vrijednost odgovora,  $w$  udio ispitanika koji su se opredijelili za pojedini odgovor (ponder),  $i$  pitanje iz upitnika,  $z$  ponudeni/oda-

brani odgovor,  $k$  broj ponuđenih odgovora na pojedino pitanje.

Vrijednosti navedenih indeksa kreću se u rasponu  $-100 < I_i < 100$ . Veće vrijednosti indeksa u odnosu na prethodno razdoblje upućuju na porast očekivanja (optimizma) u pogledu specifičnog područja obuhvaćenog pojedinim pitanjem.

U tablici su prikazane vrijednosti odabranih indeksa odgovora na pitanja:

I1: Kako se tijekom proteklih 12 mjeseci promijenila financijska situacija u vašem kućanstvu?

I2: Što očekujete, kako će se tijekom sljedećih 12 mjeseci promijeniti financijska situacija u vašem kućanstvu?

I3: Što mislite, kako se tijekom posljednjih 12 mjeseci promijenila ukupna ekonomska situacija u Hrvatskoj?

I4: Što očekujete, kako će se tijekom sljedećih 12 mjeseci promijeniti ukupna ekonomska situacija u Hrvatskoj?

I7: Što očekujete, kako će se tijekom sljedećih 12 mjeseci promijeniti broj nezaposlenih?

I8: S obzirom na ukupnu ekonomsku situaciju, mislite li da je sada pravo vrijeme za kupnju trajnih dobara za kućanstvo (namještaja, stroja za pranje rublja, televizora i sl.)?

I11: Koliko je vjerojatno da ćete tijekom sljedećih 12 mjeseci uspjeti išta uštedjeti?

Komponente kompozitnih indeksa su:

IPP: I2, I4, I7 × (-1), I11

IOP: I2, I4

IRP: I1, I3, I8.





# Popis banaka i štedionica

1. siječnja 2009.

## Banke koje imaju odobrenje za rad

1. Banco Popolare Croatia d.d., Zagreb
2. Banka Brod d.d., Slavonski Brod
3. Banka Kovanica d.d., Varaždin
4. Banka Splitsko-Dalmatinska d.d., Split
5. Centar banka d.d., Zagreb
6. Credo banka d.d., Split
7. Croatia banka d.d., Zagreb
8. Erste & Steiermärkische Bank d.d., Rijeka
9. Hrvatska poštanska banka d.d., Zagreb
10. Hypo Alpe-Adria-Bank d.d., Zagreb
11. Imex banka d.d., Split
12. Istarska kreditna banka Umag d.d., Umag
13. Jadranska banka d.d., Šibenik
14. Karlovačka banka d.d., Karlovac
15. Kreditna banka Zagreb d.d., Zagreb
16. Kvarner banka d.d., Rijeka
17. Međimurska banka d.d., Čakovec
18. Nava banka d.d., Zagreb
19. OTP banka Hrvatska d.d., Zadar
20. Partner banka d.d., Zagreb
21. Podravska banka d.d., Koprivnica
22. Primorska banka d.d., Rijeka
23. Privredna banka Zagreb d.d., Zagreb
24. Raiffeisenbank Austria d.d., Zagreb
25. Samoborska banka d.d., Samobor
26. Slatinska banka d.d., Slatina
27. Slavonska banka d.d., Osijek
28. Soci t  G n rale – Splitska banka d.d., Split
29. Štedbanka d.d., Zagreb
30. Vaba d.d. banka Varaždin, Varaždin
31. Veneto banka d.d., Zagreb
32. Volksbank d.d., Zagreb
33. Zagrebačka banka d.d., Zagreb

## Štedne banke koje imaju odobrenje za rad

1. Obrtnička štedna banka d.d., Zagreb

## Stambene štedionice koje imaju odobrenje za rad

1. HPB – Stambena štedionica d.d., Zagreb
2. PBZ Stambena štedionica d.d., Zagreb
3. Prva stambena štedionica d.d., Zagreb
4. Raiffeisen stambena štedionica d.d., Zagreb
5. Wüstenrot stambena štedionica d.d., Zagreb

## Ostale institucije koje imaju odobrenje za rad i veliko ovlaštenje

1. Hrvatska banka za obnovu i razvitak, Zagreb

## Predstavništva inozemnih banaka

1. Bank für K rnten und Steiermark AG, Zagreb
2. Commerzbank Aktiengesellschaft, Zagreb
3. Deutsche Bank AG, Zagreb
4. Komercijalna banka a.d., Zagreb
5. LHB Internationale Handelsbank AG, Zagreb
6. Union de Banques Arabes et Fran aises – UBAF, Zagreb

## Banke i štedionice u stečaju

Naziv banke/štedionice	Datum otvaranja stečaja
1. Agroobrtnička banka d.d., Zagreb	14.6.2000.
2. Alpe Jadran banka d.d., Split	15.5.2002.
3. Cibalae banka d.d., Vinkovci	20.10.2000.
4. Glumina banka d.d., Zagreb	30.4.1999.
5. Gradska banka d.d., Osijek	3.5.1999.
6. Hrvatska gospodarska banka d.d., Zagreb	19.4.2000.
7. Ilirija banka d.d., Zagreb	6.4.1999.
8. Komercijalna banka d.d., Zagreb	30.4.1999.
9. Međimurska štedionica d.d., Čakovec	17.3.2004.
10. Trgovačko-turistička banka d.d., Split	8.9.2000.
11. Županjska banka d.d., Županja	3.5.1999.

## Banke i štedionice u likvidaciji

Naziv banke/štedionice	Datum pokretanja likvidacije
1. Investicijsko-komercijalna štedionica d.d., Zagreb	31.5.2000.
2. Križevačka banka d.d., Križevci	3.1.2005.
3. Primus banka d.d., Zagreb	23.12.2004.
4. Štedionica Dora d.d., Zagreb	1.1.2002.
5. Štedionica Zlatni vrutak d.d., Zagreb	28.12.2001.

## Banke i štedionice koje su izgubile odobrenje za rad, a nisu pokrenule postupak likvidacije

Naziv banke/štedionice	Datum oduzimanja odobrenja za rad
1. Hibis štedionica d.d., Zagreb	7.3.2001.
2. Marvil štedionica d.d., Zagreb	8.6.2001.
3. Zagrebačka štedionica d.d., Zagreb	22.3.2000.

# Članovi Savjeta i rukovodstvo Hrvatske narodne banke

1. siječnja 2009.

## Članovi Savjeta Hrvatske narodne banke

Predsjednik Savjeta	dr. sc. Željko Rohatinski
Članovi Savjeta	prof. dr. Boris Cota Davor Holjevac prof. dr. Vlado Leko dr. sc. Branimir Lokin dr. sc. Željko Lovrinčević Relja Martić mr. sc. Adolf Matejka prof. dr. Silvije Orsag mr. sc. Tomislav Presečan prof. dr. Jure Šimović dr. sc. Sandra Švaljek dr. sc. Mladen Vedriš prof. dr. Boris Vujčić

## Rukovodstvo Hrvatske narodne banke

Guverner	dr. sc. Željko Rohatinski
Zamjenik guvernera	prof. dr. Boris Vujčić
Viceguverner	Davor Holjevac
Viceguverner	Relja Martić
Viceguverner	mr. sc. Adolf Matejka
Viceguverner	mr. sc. Tomislav Presečan

## Izvršni direktori

Sektor za istraživanja i statistiku	mr. sc. Ljubinko Jankov
Sektor za centralnobankarske operacije	mr. sc. Irena Kovačec
Sektor za devizne poslove	Željko Jakuš
Sektor bonitetne regulative i nadzora banaka	mr. sc. Diana Jakelić
Sektor plana, analize i računovodstva	Neven Barbaroša
Sektor platnog prometa	mr. sc. Mario Žgela
Sektor za informatičke tehnologije	Boris Ninić
Sektor podrške poslovanju	mr. sc. Michael Faulend
Sektor za međunarodnu suradnju	

## Kratice i znakovi

BDP	– bruto domaći proizvod
BDV	– bruto dodana vrijednost
BZ	– blagajnički zapisi
DAB	– Državna agencija za osiguranje štednih uloga i sanaciju banaka
dep.	– depoziti
DZS	– Državni zavod za statistiku
EMU	– Ekonomska i monetarna unija
ESB	– Europska središnja banka
EU	– Europska unija
Fed	– američka središnja banka ( <i>Federal Reserve System</i> )
fik.	– fiksni
FZO	– Fond za zaštitu okoliša i energetske učinkovitost
HAC	– Hrvatske autoceste
Hanfa	– Hrvatska agencija za nadzor financijskih usluga
HBOR	– Hrvatska banka za obnovu i razvitak
HC	– Hrvatske ceste
HFP	– Hrvatski fond za privatizaciju
HNB	– Hrvatska narodna banka
HPB	– Hrvatska poštanska banka
HZMO	– Hrvatski zavod za mirovinsko osiguranje
HZZO	– Hrvatski zavod za zdravstveno osiguranje
HZZ	– Hrvatski zavod za zapošljavanje
ILO	– Međunarodna organizacija rada ( <i>International Labour Organization</i> )
Ina	– Industrija nafte d.d.
ind.	– industrijski
MF	– Ministarstvo financija
mil.	– milijun
mlrd.	– milijarda
MMF	– Međunarodni monetarni fond
NIA	– neto inozemna aktiva
NKD	– Nacionalna klasifikacija djelatnosti
OP	– obvezna pričuva
PDV	– porez na dodanu vrijednost
potr.	– potrošnja

pr.	– proizvodi
SDA	– Središnja depozitarna agencija
RH	– Republika Hrvatska
SDR	– posebna prava vučenja
SMTK	– Standardna međunarodna trgovinska klasifikacija
tis.	– tisuća
T-HT	– HT – Hrvatske telekomunikacije d.d.
TNZ	– Tržište novca Zagreb
tr.	– tromjesečje
tromjes.	– tromjesečje
TZ	– trezorski zapisi
val.	– valutni

### Troslovne oznake za valute

HRK	– kuna
ATS	– austrijski šiling
FRF	– francuski franak
DEM	– njemačka marka
CHF	– švicarski franak
GBP	– funta sterlinga
ITL	– talijanska lira
USD	– američki dolar
SIT	– slovenski tolar
EUR	– euro
JPY	– jen

### Znakovi

–	– nema pojave
....	– ne raspolaže se podatkom
0	– podatak je manji od 0,5 upotrijebljene jedinice mjere
∅	– prosjek
a, b, c,...	– oznaka za napomenu ispod tablice i slike
*	– ispravljen podatak
( )	– nepotpun, nedovoljno provjeren podatak





