

# Bilten 133

godina xiii • siječanj 2008.



HRVATSKA NARODNA BANKA



Hrvatska narodna banka

# BILTEN

IZDAVAČ Hrvatska narodna banka  
Direkcija za izdavačku djelatnost  
Trg hrvatskih velikana 3, 10002 Zagreb  
Telefon centrale: 4564-555  
Telefon: 4565-006  
Telefaks: 4564-687

WEB-ADRESA <http://www.hnb.hr>

Podaci se objavljuju prema kalendaru objavljivanja podataka. Kalendar se objavljuje na web-stranicama Međunarodnoga monetarnog fonda (<http://dsbb.imf.org>).

Molimo korisnike ove publikacije da prilikom korištenja podataka obvezno navedu izvor.

Sve eventualno potrebne korekcije bit će unesene u web-verziju.

Tiskano u 600 primjeraka

ISSN 1331–6036

Hrvatska narodna banka

# BILTEN

Zagreb, 2008.

# Osnovne informacije o Hrvatskoj

## Ekonomski indikatori

	1998.	1999.	2000.	2001.	2002.	2003.	2004.	2005.	2006.
Površina (u km <sup>2</sup> )	56.538	56.538	56.538	56.538	56.538	56.538	56.538	56.538	56.538
Broj stanovnika (u mil.)	4,501	4,554	4,381	4,437	4,443	4,442	4,439	4,442	4,441
BDP (u mil. HRK, tekuće cijene)	137.604	141.579	152.519	165.639	181.231	198.422	214.983	231.349	250.590
BDP (u mil. EUR, tekuće cijene) <sup>a</sup>	19.274	18.673	19.977	22.171	24.468	26.232	28.681	31.263	34.220
BDP po stanovniku (u EUR)	4.282	4.100	4.560	4.997	5.507	5.905	6.461	7.038	7.706
BDP – godišnja stopa rasta (u %, stalne cijene)	2,5	-0,9	2,9	4,4	5,6	5,3	4,3	4,3	4,8
Prosječna godišnja stopa inflacije <sup>b</sup>	5,7	4,0	4,6	3,8	1,7	1,8	2,1	3,3	3,2
Tekući račun platne bilance (u mil. EUR)	-1.308	-1.429	-568	-821	-2.099	-1.889	-1.454	-1.988	-2.644
Tekući račun platne bilance (u % BDP-a)	-6,8	-7,7	-2,8	-3,7	-8,6	-7,2	-5,1	-6,4	-7,7
Izvoz robe i usluga (u % BDP-a)	39,8	41,0	47,1	48,8	45,5	50,1	49,7	48,9	49,7
Uvoz robe i usluga (u % BDP-a)	49,1	49,3	52,3	54,6	56,4	57,9	56,5	55,9	57,4
Inozemni dug (u mil. EUR, na kraju razdoblja) <sup>c</sup>	9.173	10.175	12.264	13.609	15.143	19.884	22.933	25.748	29.258 <sup>*</sup>
Inozemni dug (u % BDP-a)	47,6	54,5	61,4	61,4	61,9	75,8	80,0	82,4	85,5 <sup>*</sup>
Inozemni dug (u % izvoza robe i usluga)	119,4	133,0	130,2	125,9	136,1	151,3	161,0	168,6	172,1 <sup>*</sup>
Otplaćeni inozemni dug (u % izvoza robe i usluga) <sup>c,d</sup>	12,3	24,6	26,2	28,2	29,8	21,3	22,0	24,4	35,1
Bruto međunarodne pričuve (u mil. EUR, na kraju razdoblja)	2.400	3.013	3.783	5.334	5.651	6.554	6.436	7.438	8.725
Bruto međunarodne pričuve (u mjesecima uvoza robe i usluga, na kraju razdoblja)	3,0	3,9	4,3	5,3	4,9	5,2	4,8	5,1	5,3
Nacionalna valuta: kuna (HRK)									
Devizni tečaj za 31. prosinac (HRK : 1 EUR)	7,3291	7,6790	7,5983	7,3700	7,4423	7,6469	7,6712	7,3756	7,3451
Devizni tečaj za 31. prosinac (HRK : 1 USD)	6,2475	7,6477	8,1553	8,3560	7,1457	6,1185	5,6369	6,2336	5,5784
Prosječni devizni tečaj (HRK : 1 EUR)	7,1392	7,5818	7,6339	7,4710	7,4070	7,5642	7,4957	7,4000	7,3228
Prosječni devizni tečaj (HRK : 1 USD)	6,3623	7,1220	8,2874	8,3392	7,8725	6,7044	6,0312	5,9500	5,8392
Saldo proračuna konsolidirane opće države (u % BDP-a) <sup>e</sup>	....	-7,1	-7,5	-6,8	-4,9	-6,2	-4,8	-4,0	-3,0
Javni dug (u % BDP-a) <sup>f</sup>	....	....	48,7	49,8	48,8	48,6	48,9	49,2	46,6
Stopa nezaposlenosti (prema definiciji ILO-a, stanovništvo starije od 15 god.) <sup>g</sup>	11,4	13,6	16,1	15,8	14,8	14,3	13,8	12,7	11,2
Stopa zaposlenosti (prema definiciji ILO-a, stanovništvo starije od 15 god.) <sup>g</sup>	47,0	44,8	42,6	41,8	43,3	43,1	43,5	43,3	43,6

<sup>a</sup> Izveden iz kunske vrijednosti uz pomoć prosječnoga godišnjega deviznog tečaja HRK/1 EUR.

<sup>b</sup> U podacima za razdoblje od 1996. do 1998. godine stopa inflacije mjerena je indeksom cijena na malo, a od 1999. nadalje mjerena je indeksom potrošačkih cijena.

<sup>c</sup> Pokazatelji inozemne zaduženosti u razdoblju od 1998. do 2006. godine izvedeni su na bruto načelu, dok pokazatelji za razdoblje do 1997. ne obuhvaćaju: nepodmirene dospjele i obračunate nedospjele kamate, hibridne i podređene instrumente, repo poslove banaka i HNB-a, depozite međunarodnih financijskih institucija u HNB-u te jednostrane učinke sekundarnog tržišta obveznica.

<sup>d</sup> Otplate inozemnog duga uključuju otplate glavnice s osnove obveznica, dugoročnih trgovinskih kredita i dugoročnih kredita te ukupne otplate kamata, bez otplate kamata s osnove izravnih ulaganja.

<sup>e</sup> Ukupni saldo bez kapitalnih prihoda (GFS 1986) od 1999. do 2001. prikazan je na gotovinskom načelu, a nakon toga na modificiranome obračunskom načelu. HAC, HC, HFP i DAB uključeni su od 2001. godine.

<sup>f</sup> Javni dug uključuje dug opće države i izdana državna jamstva.

<sup>g</sup> Stope zaposlenosti i nezaposlenosti za 1996. godinu odnose se na studeni, a za 1997. godinu na lipanj.

Izvori: DZS; MF; HNB

# Sadržaj

## Informacija o gospodarskim kretanjima

Realni sektor gospodarstva / 3

Zaposlenost i plaće / 5

Cijene / 6

Tečaj / 7

Monetarna kretanja / 8

Tržište novca i kamatne stope / 10

Robna razmjena / 12

Inozemni dug / 13

Državne financije / 14

## Statistički pregled

### A. Monetarni i kreditni agregati

Tablica A1: Monetarni i kreditni agregati / 20

### B. Monetarne institucije

Tablica B1: Bilanca monetarnih institucija / 21

Tablica B2: Broj banaka i štedionica obuhvaćenih monetarnom statistikom i njihova klasifikacija prema veličini bilančne aktive / 22

### C. Hrvatska narodna banka

Tablica C1: Bilanca Hrvatske narodne banke / 23

### D. Banke

Tablica D1: Konsolidirana bilanca banaka / 25

Tablica D2: Inozemna aktiva banaka / 26

Tablica D3: Potraživanja banaka od središnje države / 27

Tablica D4: Potraživanja banaka od ostalih domaćih sektora / 27

Tablica D5: Distribucija kredita banaka po institucionalnim sektorima / 28

Tablica D6: Depozitni novac kod banaka / 28

Tablica D7: Štedni i oročeni depoziti kod banaka / 29

Tablica D8: Devizni depoziti kod banaka / 29

Tablica D9: Obveznice i instrumenti tržišta novca / 30

Tablica D10: Inozemna pasiva banaka / 30

Tablica D11: Depoziti središnje države kod banaka / 31

Tablica D12: Ograničeni i blokirani depoziti kod banaka / 31

Slika D1: Distribucija kredita banaka po institucionalnim sektorima / 32

Slika D2: Distribucija depozita kod banaka po institucionalnim sektorima / 32

### E. Stambene štedionice

Tablica E1: Agregirana bilanca stambenih štedionica / 33

### F. Instrumenti monetarne politike i likvidnost

Tablica F1: Aktivne kamatne stope Hrvatske narodne banke / 34

Tablica F2: Pasivne kamatne stope Hrvatske narodne banke / 35

Tablica F3: Obvezne pričuve banaka / 36

Tablica F4: Indikatori likvidnosti banaka / 37

### G. Financijska tržišta

Tablica G1: Kamatne stope banaka na kunske kredite bez valutne klauzule / 38

Tablica G2: Kamatne stope banaka na kunske kredite s valutnom klauzulom i na kredite odobrene u eurima / 39

Tablica G3: Kamatne stope banaka na kunske depozite bez valutne klauzule / 40

Tablica G4a: Kamatne stope banaka na kunske depozite s valutnom klauzulom i na devizne depozite / 41

Tablica G4b: Kamatne stope banaka na kunske depozite s valutnom klauzulom i na devizne depozite / 42

Tablica G5: Trgovanje banaka stranim sredstvima plaćanja / 43

### H. Gospodarski odnosi s inozemstvom

Tablica H1: Platna bilanca – svodna tablica / 44

Tablica H2: Platna bilanca – roba i usluge / 45

Tablica H3: Platna bilanca – dohodak i tekući transferi / 46

Tablica H4: Platna bilanca – izravna i portfeljna ulaganja / 47

Tablica H5: Platna bilanca – ostala ulaganja / 48

Tablica H6: Platna bilanca – svodna tablica / 49

Tablica H7: Međunarodne pričuve Hrvatske narodne banke i devizne pričuve banaka / 50

Tablica H8: Međunarodne pričuve i devizna likvidnost / 51

Tablica H9: Godišnji i mjesečni prosjeci srednjih deviznih tečajeva Hrvatske narodne banke / 53

Tablica H10: Srednji devizni tečajevi Hrvatske narodne banke na kraju razdoblja / 54

Tablica H11: Indeksi efektivnih tečajeva kune / 55

Tablica H12: Bruto inozemni dug prema domaćim sektorima / 56

Tablica H13: Bruto inozemni dug javnog sektora, privatnog sektora za koji jamči javni sektor i privatnog sektora za koji ne jamči javni sektor / 58

Tablica H14: Projekcija otplate bruto inozemnog duga po domaćim sektorima / 59

Tablica H15: Bruto inozemni dug ostalih domaćih sektora / 61

Tablica H16: Stanje međunarodnih ulaganja – svodna tablica / 63

Tablica H17: Stanje međunarodnih ulaganja – izravna ulaganja / 64

Tablica H18: Stanje međunarodnih ulaganja – portfeljna ulaganja / 64

Tablica H19: Stanje međunarodnih ulaganja – ostala ulaganja / 65

### I. Državne financije – izabrani podaci

Tablica I1: Konsolidirana središnja država prema razinama državne vlasti / 66

Tablica I2: Operacije državnog proračuna / 67

Tablica I3: Dug središnje države / 68

### J. Nefinancijske statistike – izabrani podaci

Tablica J1: Indeksi potrošačkih cijena i cijena industrijskih proizvoda pri proizvođačima / 69

Tablica J2: Temeljni indeksi potrošačkih cijena / 70

Tablica J3: Prosječne mjesečne neto plaće / 70

Tablica J4: Indeksi pouzdanja, očekivanja i raspoloženja potrošač / 71

**Popis banaka i štedionica / 73**

**Članovi Savjeta i rukovodstvo Hrvatske narodne banke / 74**

**Kratice i znakovi / 75**





# Informacija o gospodarskim kretanjima



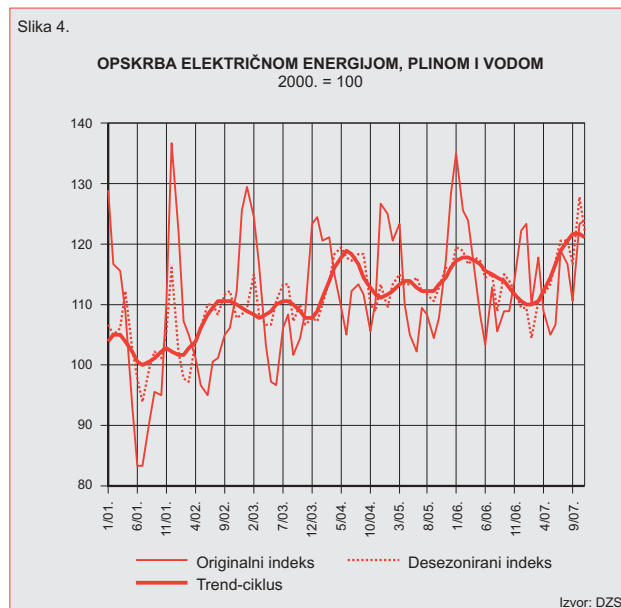
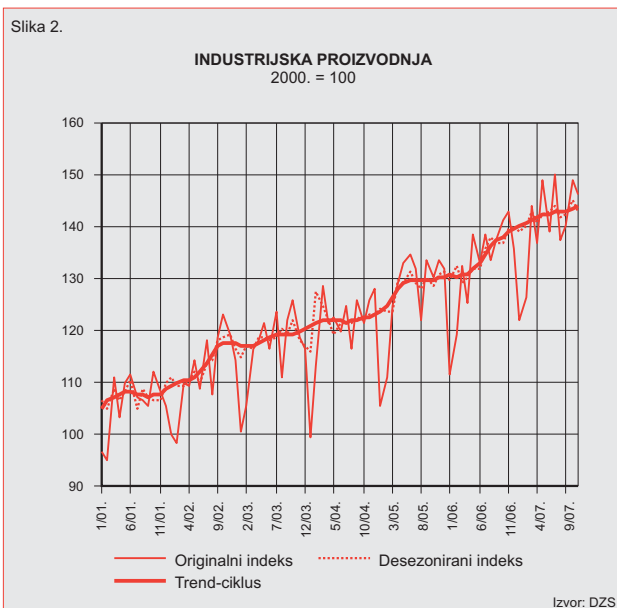
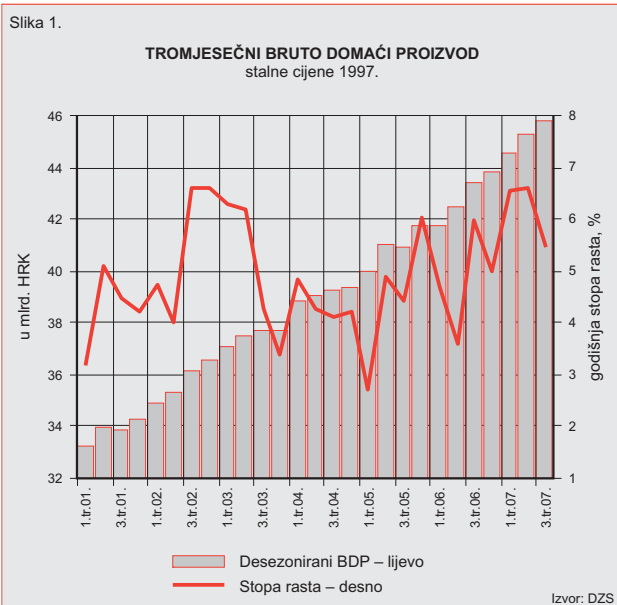
## Realni sektor gospodarstva

Privremeni podaci DZS-a za treće tromjesečje 2007. godine upućuju na usporavanje ukupne gospodarske aktivnosti u odnosu na prethodno tromjesečje. Takva su kretanja ponajprije posljedica slabljenja domaće potražnje, dok je istodobno inozemna potražnja, zbog dobre glavne turističke sezone, znatno ojačala. Tako je realni rast BDP-a u razdoblju od srpnja do rujna 2007. iznosio 5,1%, što je za 1,5 postotnih bodova manje nego u drugom tromjesečju. Osobna potrošnja, kao najvažnija sastavnica agregatne potražnje, u promatranom je razdoblju rasla po stopi od 6,2%, što je blago usporavanje u odnosu na drugo tromjesečje. Istodobno, smanjio se i njezin doprinos ukupnom rastu bruto domaćeg proizvoda. Iako su javne investicije u trećem tromjesečju, na godišnjoj razini, jako rasle, umjerenija investicijska aktivnost u privatnom sektoru utjecala je na blago usporavanje rasta ukupnih investicija u fiksni kapital. S druge strane, nastavak

ekspanzivne fiskalne politike odrazio se na ubrzanje državne potrošnje, pri čemu je njezin doprinos realnom rastu BDP-a porastao s 0,5 na 0,8 postotnih bodova. Tijekom trećeg tromjesečja 2007. izvoz robe i usluga rastao je brže od uvoza, što je, uz karakteristično velik sezonski udio izvoza u strukturi BDP-a, dovelo do pozitivnog doprinosa (od 0,7 postotnih bodova) neto izvoza ukupnome gospodarskom rastu.

Jačanje inozemne potražnje potpomoglo je ubrzanje stvaranje dodane vrijednosti u nefinancijskim uslužnim djelatnostima. Najviše stope godišnjeg rasta bruto dodane vrijednosti zabilježene su u djelatnosti hotela i restorana te u djelatnosti trgovine, koja je, uz industriju, najviše pridonijela ukupnome realnom rastu bruto dodane vrijednosti od 5,3%.

Godišnja stopa rasta fizičkog obujma industrijske proizvodnje iznosila je za razdoblje od srpnja do rujna 2007. godine 4,4%, što je njezino znatno usporavanje u odnosu na prethodno tromjesečje. Mjesečni podaci za listopad i studeni, sezonski i kalendarski prilagođeni, upućuju na blago pozitivna kretanja razina ukupne industrijske aktivnosti, pri



čemu je godišnja stopa rasta za to razdoblje iznosila 4,1%. Velik doprinos rastu fizičkog obujma industrijske proizvodnje u promatranom razdoblju dala je proizvodnja energije, koja je u listopadu zabilježila rekordno visoku razinu, najvjerojatnije kao rezultat snažne domaće potražnje za prirodnim plinom. S druge strane, na slabljenje domaće potražnje za intermedijarnim proizvodima upućuju podaci o usporavanju njihove domaće proizvodnje te dostupni podaci o kretanju zaliha i robnoj razmjeni s inozemstvom. Domaća potražnja za proizvodima široke potrošnje čini se stabilnom, iako je u recentnim podacima za listopad i studeni zabilježeno usporavanje rasta domaće proizvodnje netrajnih proizvoda za široku potrošnju.

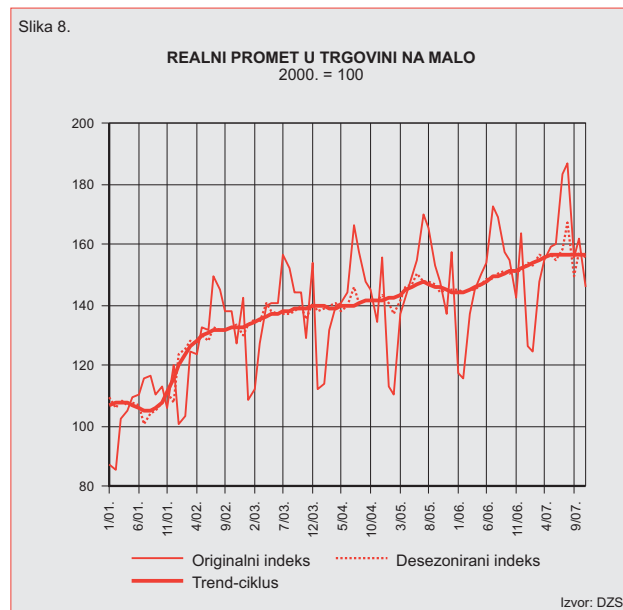
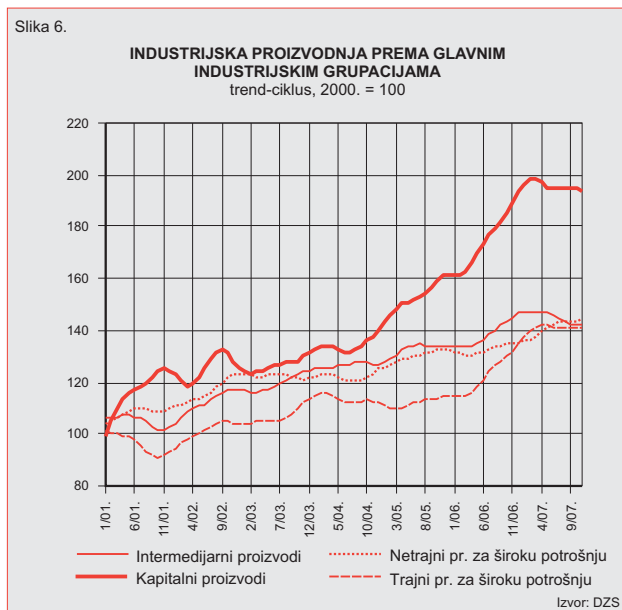
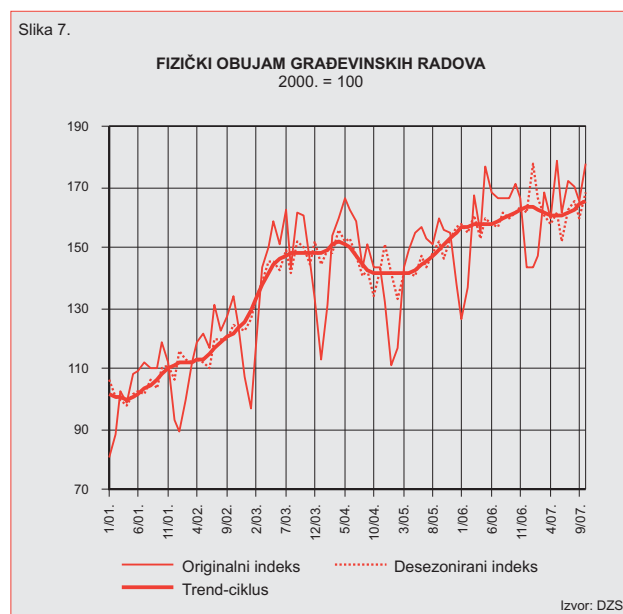
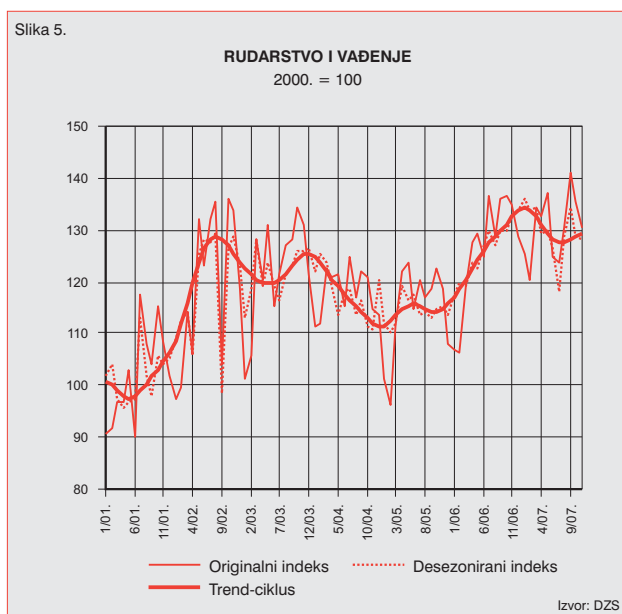
Promatramo li prema NKD-u, kretanja u prerađivačkoj industriji u listopadu i studenome pokazuju blagi oporavak fizičkog obujma proizvodnje nakon smanjenja zabilježena krajem trećeg tromjesečja 2007. Najveći doprinos rastu prerađivačke industrije (3,7%) u prva dva mjeseca četvrtog tromjesečja dale su proizvodnja hrane i piće te izdavačka i ti-

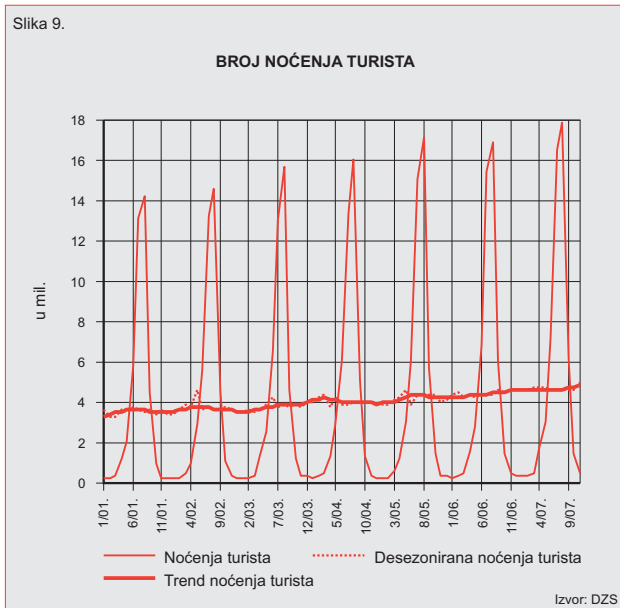
skarska djelatnost. S druge strane, najveći negativni doprinos došao je od proizvodnje kemikalija i kemijskih proizvoda te proizvodnje ostalih nemetalnih i mineralnih proizvoda.

U prva dva mjeseca četvrtog tromjesečja 2007. kod proizvodnje u djelatnosti rudarstva i vađenja bilježi se negativna stopa promjene, što uz primjetno kumuliranje zaliha upućuje na smanjenje potražnje za ovom vrstom proizvoda.

Proizvodnju energenata karakterizirale su tijekom prva dva mjeseca četvrtog tromjesečja 2007. visoke stope godišnjeg rasta.

Indeks fizičkog obujma građevinskih radova u listopadu je rastao po godišnjoj stopi od 4,1%, pri čemu je snažniji rast zabilježen kod radova na zgradama nego kod ostalih građevina. S obzirom na recentna kretanja navješćujućih pokazatelja (indeks vrijednosti narudžbi te broj izdanih građevinskih dozvola) izgledno je da će se aktivnost u djelatnosti građevinarstva zadržati na visokoj razini i u sljedećim mjesecima. Ovome u prilog idu i podaci o planiranim javnim investicijama u četvrtom tromjesečju 2007.





Promet od trgovine na malo realno je u prva dva mjeseca četvrtog tromjesečja rastao po prosječnoj godišnjoj stopi od 3,9%, što pokazuje usporavanje u odnosu na rast zabilježen u trećem tromjesečju. Primjetno je pritom da je rast prodaje motornih vozila te motornih goriva i maziva bio brži od rasta prometa od ukupne trgovine na malo iz koje su isključene spomenute stavke. Promatra li se struktura prometa po trgovačkim strukama, uočava se da je najveći doprinos ukupnome realnom rastu trgovine na malo dao promet u nespecijaliziranim prodavaonicama živežnih namirnica te promet motornim gorivima i mazivima.

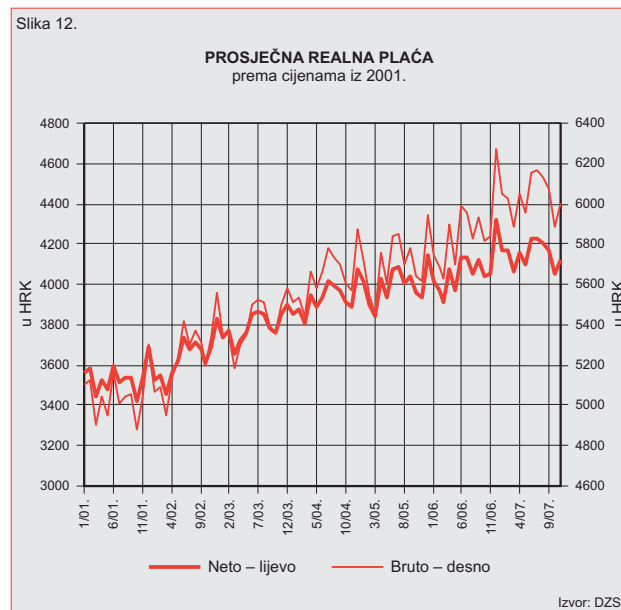
Nakon nešto slabijeg rasta zabilježenog u rujnu i listopadu 2007., studeni je donio zamjetno ubrzanje godišnje stope promjene dolazaka i noćenja turista. Pritom ipak valja spomenuti kako ostvarenja za listopad i studeni čine tek mali dio ukupnih godišnjih dolazaka i noćenja turista. Godišnja je stopa rasta dolazaka turista za razdoblje od siječnja do studenoga 2007. iznosila 7,5%, a istodobni je rast broja noćenja bio nešto umjereniji i iznosio je 5,6%.



## Zaposlenost i plaće

Na kraju studenoga 2007. godine u evidenciji nezaposlenih HZZ-a bile su registrirane 253.183 nezaposlene osobe, a to je 3.096 osoba (tj. 1,2%) više nego što ih je bilo na kraju listopada. Tome je pridonijelo smanjenje priljeva u evidenciju HZZ-a, ali i smanjenje odljeva iz te evidencije, posebice zbog zapošljavanja iz evidencije. Iako je u studenome, treći mjesec uzastopce, registrirana nezaposlenost porasla, navedeno se mjesečno povećanje nije odrazilo na povećanje nezaposlenosti promatrano na godišnjoj razini. Tako je na kraju studenoga, prema sezonski prilagođenim podacima, registrirana nezaposlenost bila 13,4% manja nego na kraju istog mjeseca prošle godine (tj. za 38,6 tisuća osoba).

Osim podatka o smanjenom zapošljavanju iz evidencije HZZ-a, na smanjenje broja zaposlenih u studenome 2007. u odnosu na mjesec prije upućuju i privremeni podaci DZS-a o zaposlenosti i podaci HZMO-a o broju osiguranika. Me-



đutim, privremeni podaci DZS-a o zaposlenosti na godišnjoj razini pokazuju da su na kraju studenoga 2007. bile zaposlene 1.491.143 osobe, što je 1,1% više nego na kraju studenoga prošle godine (tj. za 15.623 osobe). Godišnja stopa rasta broja osiguranika HZMO-a u studenome je iznosila 2,8%, jednako koliko i u prethodnom mjesecu. Navedena kretanja broja nezaposlenih i zaposlenih osoba odrazila su se na stopu registrirane nezaposlenosti, koja je na kraju studenoga 2007. iznosila 14,5% i bila za 0,2 postotna boda veća nego u listopadu, ali i za 2 postotna boda manja nego na kraju studenoga prethodne godine.

Realni se rast bruto i neto plaća isplaćenih u studenome 2007. ubrzao, na godišnjoj razini, u odnosu na mjesec prije. Prosječna realna bruto plaća isplaćena u studenome rasla je tako po godišnjoj stopi od 2,8%, što je za 1,6 postotnih bodova više od godišnje stope u listopadu. U istom je razdoblju zbog djelovanja porezne progresije, godišnji rast prosječne realne neto plaće bio manji od rasta prosječne realne bruto plaće i iznosio je 1,5%, odnosno za 1,4 postotna boda više nego u mjesecu prije.

## Cijene

U studenome i prosincu 2007. ostvaren je zamjetan rast ukupnoga mjesečnog indeksa potrošačkih cijena od 1,0%, odnosno 1,2%. Godišnja stopa inflacije porasla je s 4,3% u listopadu na 4,6% u studenome te na 5,8% u prosincu. Prosječna godišnja stopa promjene indeksa potrošačkih cijena smanjila se za 0,3 postotna boda, s 3,2% zabilježenih u 2006. na 2,9% u 2007. godini.

Najveći doprinos mjesečnom rastu cijena u studenome od 0,5 postotnih bodova dao je rast cijena prehrane (ponajprije zbog poskupljenja povrća, mlijeka i mliječnih prerađevina te ulja). Rast cijena sirove nafte na svjetskom tržištu utjecao je na poskupljenje naftnih derivata na domaćem tržištu u prosjeku za 4,0% u studenome u odnosu na listopad, te je doprinos spomenutog poskupljenja ukupnoj mjesečnoj inflaciji u studenome dosegao 0,2 postotna boda. Osim toga, u tom je mjesecu zabilježen i sezonski rast cijena odjeće i obuće, a doprinos te skupine proizvoda ukupnoj mjesečnoj inflaciji

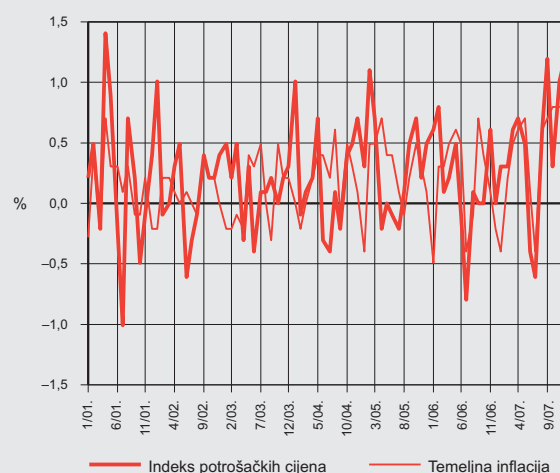
**Indeks potrošačkih cijena, godišnje stope promjene**

	Ponder	X.07.	XI.07.	XII.07.
Ukupno	100,0	4,3	4,6	5,8
Prehrana i bezalkoholna pića	30,5	7,7	7,8	10,7
Alkoholna pića i duhan	5,5	3,9	4,0	6,4
Odjeća i obuća	8,5	4,6	4,7	5,1
Stanovanje, voda, energ., plin i dr. goriva	14,5	2,1	2,4	3,9
Pokućstvo, oprema za kuću i red. održav.	5,4	2,3	2,6	3,0
Zdravstvo	2,9	1,3	1,3	1,3
Promet	11,5	3,0	5,2	4,7
Komunikacije	4,4	-0,2	-0,2	-0,3
Rekreacija i kultura	6,3	2,3	2,3	1,8
Obrazovanje	1,0	2,3	2,3	2,3
Ugostiteljske usluge	3,6	2,1	2,3	2,4
Ostala dobra i usluge	5,9	3,8	4,1	4,4
Dobra	76,4	4,8	5,3	6,6
Usluge	23,6	2,3	2,4	3,4

Izvor: DZS

Slika 13.

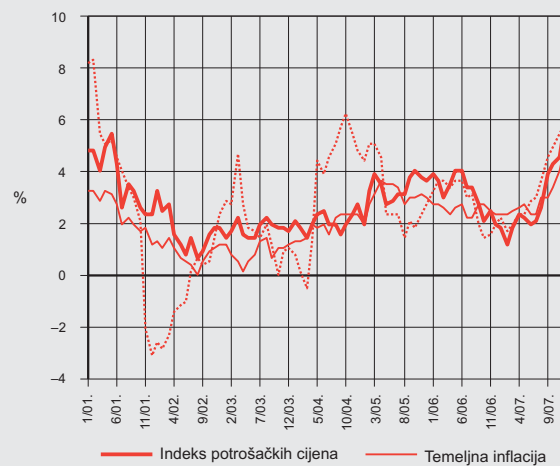
**INDEKS POTROŠAČKIH CIJENA I TEMELJNA INFLACIJA**  
mjesečne stope promjene



Izvor: DZS

Slika 14.

**INDEKS POTROŠAČKIH CIJENA, TEMELJNA INFLACIJA I CIJENE INDUSTRIJSKIH PROIZVODA PRI PROIZVOĐAČIMA**  
godišnje stope promjene



Izvor: DZS

iznosio je 0,1 postotni bod.

Mjesečnom rastu ukupnog indeksa potrošačkih cijena u prosincu 2007. također je najviše pridonio rast cijena prehrane (0,9 postotnih bodova), koji je bio još izraženiji nego u studenome. Spomenuti je rast cijena većinom prouzročilo poskupljenje mlijeka i mliječnih prerađevina te poljoprivrednih proizvoda. Doprinos ukupnom mjesečnom rastu cijena u prosincu dao je i rast cijena stanovanja, vode i energije (0,2 postotna boda) te povećanje cijena duhanskih prerađevina (0,1 postotni bod).

Temeljni indeks potrošačkih cijena u prosincu je 2007., jednako kao i u studenome, porastao za 0,8% u odnosu na prethodni mjesec. Godišnja stopa temeljne inflacije porasla je s listopadskih 3,4% na 4,0% u studenome te na 5,0% u prosincu. Prosječna godišnja stopa temeljne inflacije povećala se s 2,5% u 2006. na 3,0% u 2007. godini.

Cijene industrijskih proizvoda pri proizvođačima porasle su u studenome za 0,6% u odnosu na prethodni mjesec, a njihov je rast u prosincu iznosio 0,4%. U studenome su na

mjesečnoj razini najviše porasle cijene energije (za 1,0%), ponajviše zbog rasta cijena naftnih derivata. Najviši mjesečni rast cijena u prosincu (za 2,0%) zabilježile su cijene trajnih proizvoda za široku potrošnju. Godišnja stopa promjene proizvođačkih cijena porasla je s 4,9% u listopadu na 5,4% u studenome te na 5,8% u prosincu. Ukupno gledajući, tijekom 2007. godine došlo je do ubrzanja inflacije proizvođačkih cijena, te se prosječna godišnja stopa njihove promjene povećala s 2,9% u 2006. na 3,4% u 2007. godini.

## Tečaj

Tijekom prosinca 2007. ostvarena je blaga deprecijacija tečaja kune prema euru od 0,2%, pri čemu se vrijednost eura povećala sa 7,31 HRK/EUR 30. studenoga na 7,33 HRK/EUR 31. prosinca. Tečaj kune prema euru na kraju 2007. bio je nominalno jači za 0,3% u usporedbi s tečajem od 7,35 HRK/EUR zabilježenim na kraju 2006. godine.

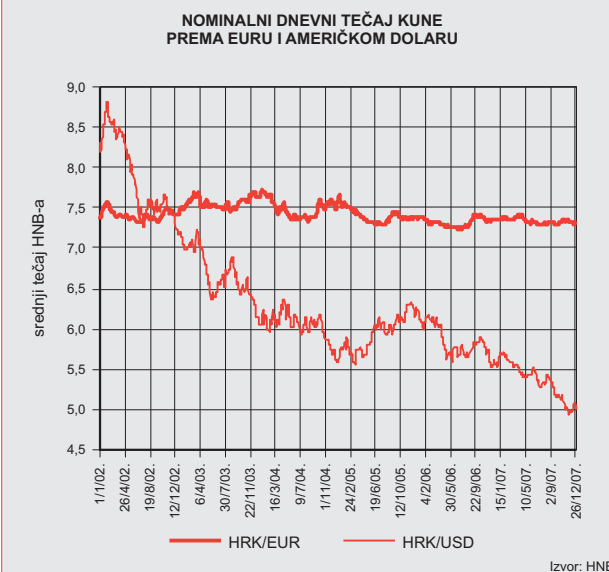
Tijekom prvih dvadeset dana prosinca 2007. nominalni tečaj kune prema euru uglavnom je bio izložen aprecijacijskim pritiscima. Na jačanje potražnje za kunama utjecao je sezonski rast osobne potrošnje i gotovog novca izvan banaka te opis obveznih blagajničkih zapisa HNB-a. Istodobno je na deviznom tržištu bila prisutna povećana ponuda deviza, na koju je, među ostalim, djelovao i pojačan priljev deviznih doznaka iz inozemstva. Središnja je banka intervenirala na deviznom tržištu otkupivši od poslovnih banaka 21. prosinca ukupno 167,8 mil. EUR, čime je kreirala 1,2 mlrd. kuna i tako ublažila aprecijacijske pritiske na tečaj kune. HNB je tijekom prosinca neto prodao Ministarstvu financija 2,5 mil. EUR. U posljednjoj dekadi prosinca nominalni je tečaj kune prema euru slabio zbog rasta potražnje za devizama na domaćem tržištu.

U prosincu 2007. ostvarena je blaga deprecijacija tečaja kune prema američkom dolaru (0,5%) nakon izražene aprecijacije u prethodna tri mjeseca. Ukupno gledajući, tečaj kune prema američkom dolaru ojačao je u 2007. godini za 10,6%, odnosno s razine od 5,58 HRK/USD 31. prosinca 2006. na 4,99 HRK/USD 31. prosinca 2007. Bila je to posljedica slabljenja američkog dolara prema euru na svjetskom deviznom tržištu, koje je velikim dijelom bilo rezultat smanjenja razlike između kamatnih stopa u SAD-u i eurozoni te krize na američkom tržištu hipotekarnih kredita.

Uz spomenutu blagu deprecijaciju tečaja kune prema euru i američkom dolaru, tijekom prosinca 2007. kuna je aprecirala prema funti sterlinga (za 2,6%) i švicarskom franku (za 0,5%). Ta su tečajna kretanja rezultirala deprecijacijom indeksa dnevnoga nominalnoga efektivnog tečaja kune za 0,2% (31. prosinca prema 30. studenoga).

Posljednji dostupni podaci, za listopad 2007., pokazuju da je indeks realnoga efektivnog tečaja kune deflacioniran potrošačkim cijenama aprecirao za 0,5% u odnosu na prethodni mjesec, dok je indeks deflacioniran cijenama pri proizvođačima aprecirao za 0,4%. Istodobno je ostvarena aprecijacija prosječnoga mjesečnoga indeksa nominalnoga efektivnog tečaja kune od 0,6%, što upućuje na sporiji rast domaćih cijena u odnosu na inozemne.

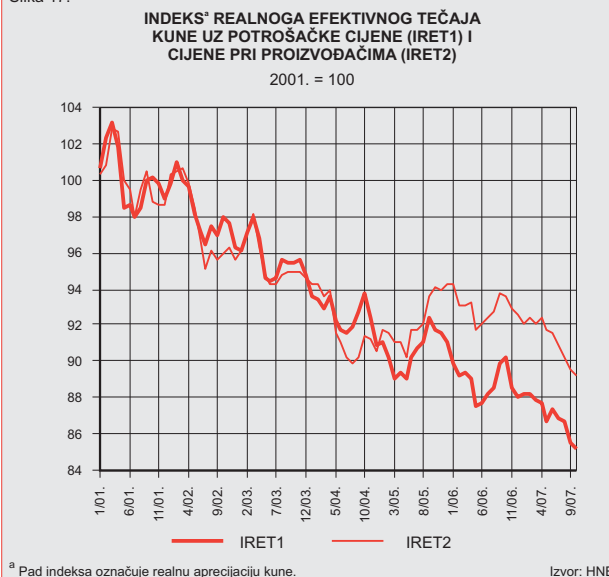
Slika 15.



Slika 16.



Slika 17.



## Monetarna kretanja

U studenome 2007. kreditna aktivnost poslovnih banaka bila je umjereni, promatrano na razini sustava, usklađena s propisanim limitima središnje banke. Rast plasmana banke su financirale iz domaćih izvora.

Nakon snažnog rasta u listopadu novčana se masa (M1) u studenome povećala za još 1,1 mlrd. kuna ili za 2,0%. Snažan rast toga monetarnog agregata potvrđuje i kretanje njegove desezonirane vrijednosti. Na kraju studenoga 2007. godine M1 je dosegao 54,2 mlrd. kuna, a njegova godišnja stopa rasta iznosila je 17,1%.

Povećanje novčane mase ostvareno je zahvaljujući rastu obiju njezinih komponenata, a na takva kretanja utjecala je i isplata duga umirovljenicima potkraj studenoga 2007. Depozitni novac povećao se za 0,7 mlrd. kuna, te je na kraju studenoga iznosio 38,3 mlrd. kuna, što je za 17,0% više nego na kraju istog mjeseca prethodne godine. Druga komponenta novčane mase, gotov novac izvan banaka, povećala se za 0,4 mlrd. kuna i na kraju studenoga iznosila je 15,9 mlrd. kuna. U usporedbi s istim mjesecom 2006. godine prosječno dnevno stanje toga monetarnog agregata bilo je u studenome 2007. veće za 14,3%.

Osim povećanja novčane mase, u studenome je zabilježen i rast štednih i oročenih depozita. Najviše su se povećali kunski depoziti, ukupno za 1,5 mlrd. kuna, tj. za 3,1%. Uz promjene ostvarene kod gotovo svih domaćih sektora, glavna karakteristika kretanja u studenome bilo je izraženo povećanje kunskih depozita stanovništva te smanjenje depozita ostalih bankarskih institucija za približno isti iznos (oko 1,3 mlrd. kuna). Takva kretanja odražavaju i trendove na tržištu kapitala zabilježene u tome razdoblju. Na kraju studenoga ukupni kunski nemonetarni depoziti iznosili su 51,9 mlrd. kuna, a njihova godišnja stopa rasta dosegla je 13,9%. U strukturi kunskih depozita nastavljen je trend smanjenja depozita indeksiranih uz stranu valutu. Tijekom 2007. godine njihov se udio više nego prepolovio te je na kraju studenoga iznosio 17,4%.

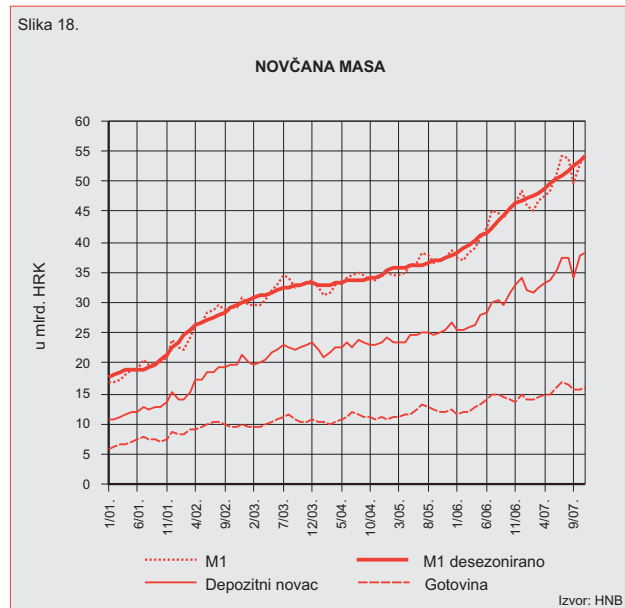
Devizni depoziti povećali su se u studenome za 1,1 mlrd. kuna (1,1%). Njihovo povećanje bilo bi još izraženije kad bi se isključio utjecaj tečaja jer je aprecijacija kune utjecala na smanjenje kunskog iznosa deviznih depozita. Više od tri četvrtine ukupnog povećanja deviznih depozita u studenome odnosilo se na devizne depozite stanovništva, a na godišnjoj razini nastavio se snažan rast deviznih depozita svih domaćih sektora. Na kraju toga mjeseca ukupni devizni depoziti iznosili su 100,9 mlrd. kuna, a godišnja stopa njihova rasta 16,5%.

Povećanje svih komponenata ukupnih likvidnih sredstava (M4) rezultiralo je rastom ovoga monetarnog agregata u studenome 2007. od 1,6%. Ipak, realno povećanje M4 u posljednjih nekoliko mjeseci 2007. manje je od povećanja njegove nominalne vrijednosti jer je u tom razdoblju zabilježen i zamjetan rast indeksa potrošačkih cijena. Na kraju studenoga ukupna likvidna sredstva dosegla su 207,6 mlrd. kuna, uz nominalnu godišnju stopu rasta od 15,6%.

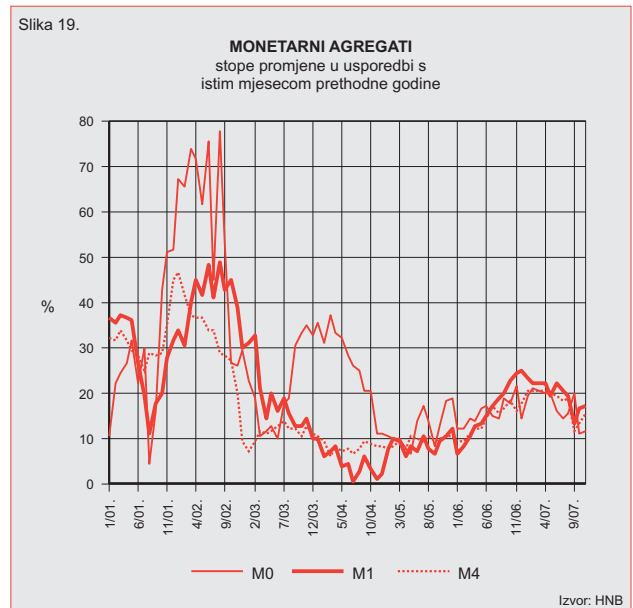
U odnosu na prvih šest mjeseci 2007. kreditna aktivnost poslovnih banaka u drugoj polovini godine znatno je usporjena. Štoviše, mjesečni rast plasmana banaka nebankarskom sektoru u studenome je bio umjereniji nego u rujnu i listopadu. Prosječna mjesečna stopa rasta plasmana smanjena je s 1,4%, koliko je iznosila u prvoj polovini godine, na 0,6% u razdoblju od srpnja do studenoga. Takva kretanja rezultat su dodatno pooštrenih mjera središnje banke. S mjesečnim povećanjem od 1,1 mlrd. kuna, tj. od 0,5%, plasmani banaka nebankarskom sektoru na kraju studenoga dosegli su 205,4 mlrd. kuna, a njihova godišnja stopa rasta nastavila se smanjivati te je na kraju toga mjeseca iznosila 15,4%.

Promatramo li po sektorima, banke su u studenome, kao i tijekom cijele 2007. godine, nastavile snažnije kreditirati sektor stanovništva. Krediti banaka odobreni tom sektoru povećani su u studenome, na mjesečnoj razini, za 0,8 mlrd. kuna (0,7%) te su na kraju studenoga iznosili gotovo 112,0 mlrd. kuna. Njihova godišnja stopa rasta na kraju studenoga bila je 18,3%, što je za 4,2 postotna boda manje nego na kraju istog mjeseca 2006. godine. Promatramo li prema vrstama kredita odobrenih stanovništvu, gotovo cjelokupno povećanje

Slika 18.



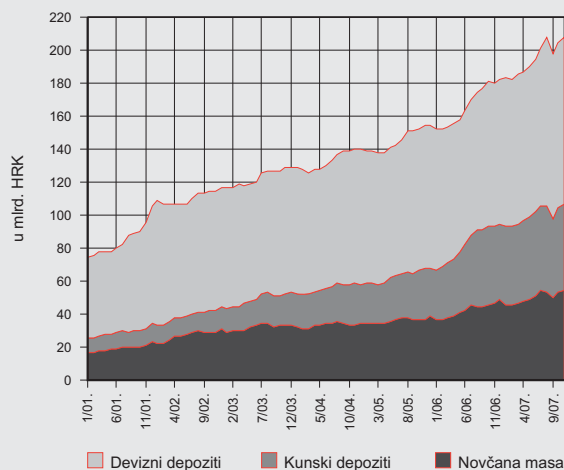
Slika 19.





Slika 20.

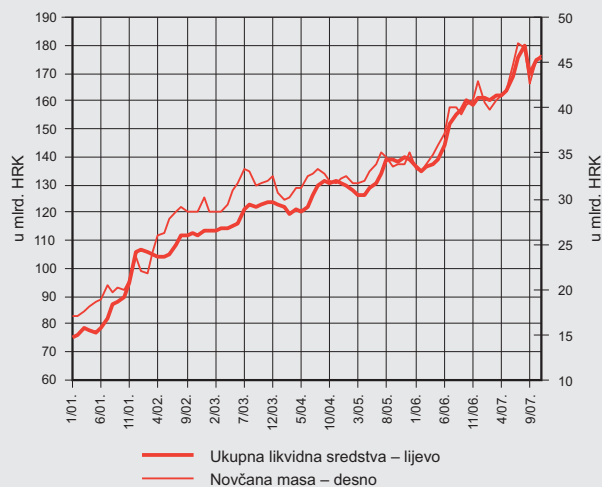
**MONETARNI AGREGAT M4**



Izvor: HNB

Slika 23.

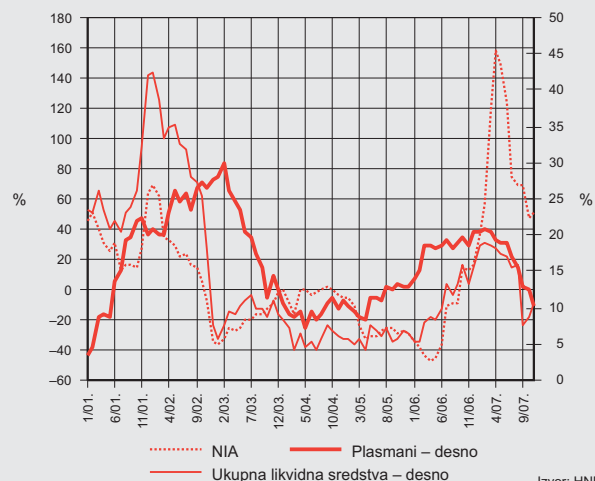
**REALNI NOVAC**  
deflacioniran indeksom potrošačkih cijena, 2001. = 100



Izvor: HNB

Slika 21.

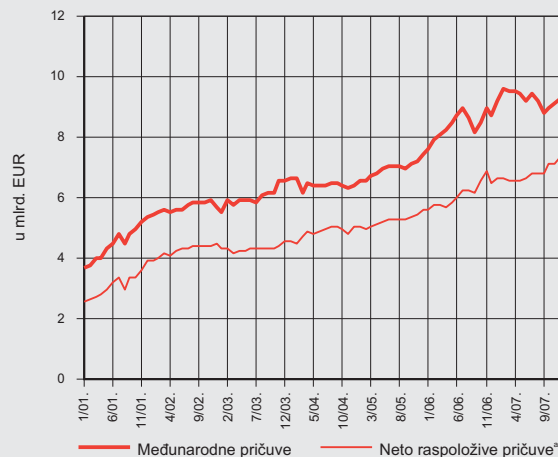
**NETO INOZEMNA AKTIVA, UKUPNA LIKVIDNA SREDSTVA I PLASMANI BANAKA PRIVATNOM SEKTORU**  
stope promjene realne vrijednosti u usporedbi s istim mjesecom prethodne godine, 2001. = 100



Izvor: HNB

Slika 24.

**MEĐUNARODNE PRIČUVE HRVATSKE NARODNE BANKE**  
tekući tečaj

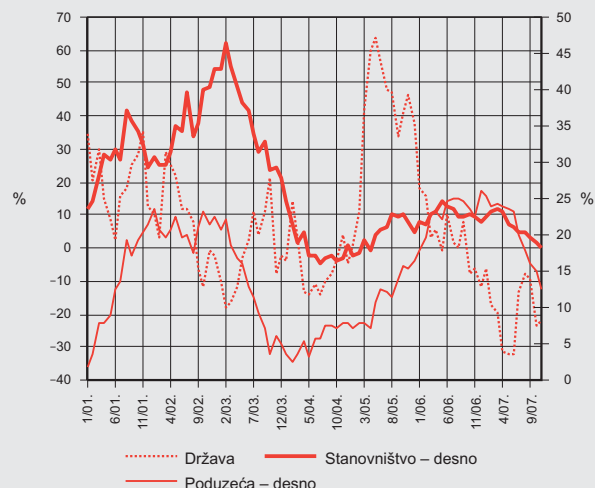


\* NRP = Međunarodne pričuve – inozemna pasiva – devizni blagajnički zapisi – obvezna pričuva u devizama – devizni depoziti države

Izvor: HNB

Slika 22.

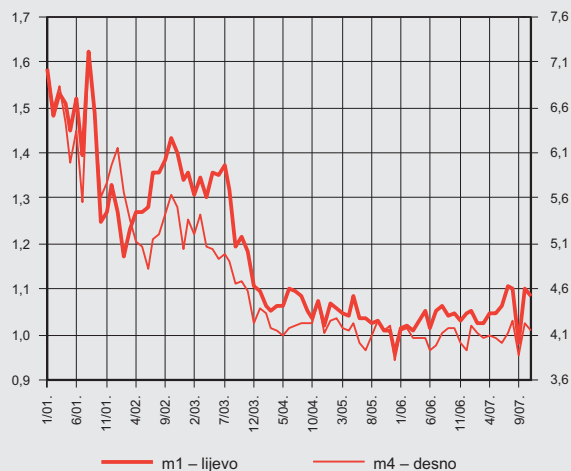
**KREDITI STANOVNIŠTVU I PODUZEĆIMA I NETO POTRAŽIVANJA OD DRŽAVE**  
stope promjene u usporedbi s istim mjesecom prethodne godine



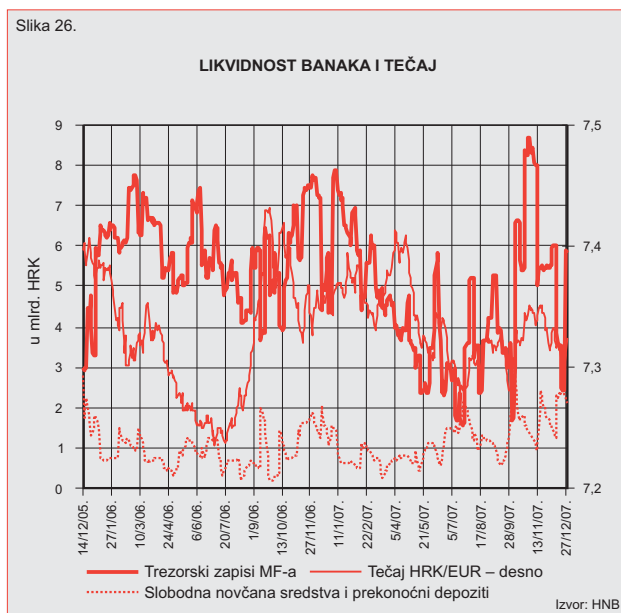
Izvor: HNB

Slika 25.

**MONETARNI MULTIPLIKATORI**  
 $m1 = M1/M0$  i  $m4 = M4/M0$



Izvor: HNB



nje u studenome odnosilo se na stambene kredite, koji su na kraju mjeseca dosegli 44,5 mlrd. kuna. Rast plasmana banaka poduzećima nastavio se usporavati. S povećanjem od 0,3 mlrd. kuna u studenome ukupni plasmani poduzećima na kraju mjeseca dosegli su 89,4 mlrd. kuna, a njihova godišnja stopa rasta smanjila se s 14,8%, koliko je iznosila na kraju listopada, na 12,3%.

Neto plasmani banaka središnjoj državi povećali su se u studenome za 0,4 mlrd. kuna te su na kraju mjeseca iznosili 15,0 mlrd. kuna. Takva kretanja rezultat su povećanja plasmana državi za 0,1 mlrd. kuna te smanjenja depozita države u iznosu od 0,3 mlrd. kuna.

Rast inozemne pasive banaka (0,9 mlrd. kuna) te još snažnije povećanje njihove inozemne aktive (1,2 mlrd. kuna) rezultirali su poboljšanjem inozemne pozicije banaka u studenome za 0,3 mlrd. kuna. Neto inozemna aktiva poslovnih banaka na kraju studenoga iznosila je -19,7 mlrd. kuna i bila je za 16,8 mlrd. kuna povoljnija u odnosu na saldo na kraju 2006. godine.

Prosinac 2007. obilježila je pojačana potražnja za primarnim novcem, koju je, uz sezonski učinak porasta osobne potrošnje i gotovog novca u vrijeme blagdana, potaknuo i upis obveznih blagajničkih zapisa HNB-a. U takvim uvjetima središnja je banka redovitim monetarnim operacijama podržavala višu razinu slobodnih novčanih sredstava, a intervencijom na deviznom tržištu zaustavila je pritiske na jačanje tečaja kune.

Prosječno dnevno stanje plasiranih sredstava na redovitim obratnim repo aukcijama u prosincu iznosilo je 4,3 mlrd. kuna, što je za 2,2 mlrd. kuna više u odnosu na prosječno dnevno stanje tih sredstva u studenome. Uz povećani promet, aukcije su obilježili rast i diversifikacija kamatnih stopa koje su nudile poslovne banke. HNB je prihvaćao sve ponude po graničnoj repo stopi, ali ju je povećao s 3,6%, koliko je iznosila na prvoj aukciji u mjesecu, na 4,1% na aukciji održanoj krajem prosinca. Unatoč visokoj razini slobodnih novčanih sredstava od oko 2,0 mlrd. kuna, početkom druge polovine mjeseca zabilježeni su aprecijacijski pritisci koje je središnja banka zaustavila otkupom 167,8 mil. EUR. Time se kunska likvidnost dodatno poboljšala za 1,2 mlrd. kuna što je

umanjilo potrebu kreiranja primarnog novca operacijama na otvorenom tržištu pri kraju godine.

U prosincu su pojedine poslovne banke likvidnost osiguravale i koristeći se lombardnim kreditima. Tim su se instrumentom u prosincu banke koristile 8 radnih dana, a iznosi tih kredita kretali su se do 1,7 mlrd. kuna. Prekonoćnim depozitiranjem viškova sredstava kod HNB-a banke su se koristile tijekom cijelog mjeseca u prosječnom dnevnom iznosu od 0,6 mlrd. kuna.

Primarni novac (M0) povećao se u prosincu za 1,9 mlrd. kuna, čime je, uz godišnju stopu rasta od 12,1%, na kraju 2007. godine dosegao 51,9 mlrd. kuna. Od ukupnog povećanja primarnog novca u 2007. (5,6 mlrd. kuna) 1,8 mlrd. kuna odnosilo se na porast izdvojene kunske obvezne pričuve, a gotov novac izvan banaka povećao se za 1,4 mlrd. kuna. Velik doprinos rastu M0 dali su i upisani obvezni blagajnički zapisi, koji su s povećanjem od 0,7 mlrd. kuna u prosincu na kraju godine iznosili 2,0 mlrd. kuna.

Međunarodne pričuve HNB-a povećale su se u prosincu za 195 mil. EUR, čime su na kraju 2007. dosegnule 9.307 mil. EUR i bile za 602 mil. EUR veće nego na kraju 2006. godine. Jednako kao i u cijeloj godini, porast pričuve u prosincu ostvaren je ponajprije zbog priljeva sredstava s osnove otkupa deviza od poslovnih banaka. Neto raspoložive pričuve povećale su se u 2007. godini za 905 mil. EUR te su prosincu iznosile 7.349 mil. EUR.

## Tržište novca i kamatne stope

Dobra likvidnost bankarskog sektora, koja je obilježila razdoblje od siječnja do studenoga 2007., zadržala se i u prosincu. U tom je mjesecu, nakon početnog pada, zabilježen osjetan rast kamatnih stopa na novčanom tržištu, a njihovo je kretanje i dalje bilo vrlo kolebljivo. Potražnja za kunama u promatranom je razdoblju prije svega bila potaknuta uobičajenim rastom gotovog novca u optjecaju zbog velike blagdanske potrošnje te pojačanom kreditnom aktivnošću banaka. Osim tih sezonskih čimbenika, početak prosinca obilježila je priprema ulagača za upis korporacijske obveznice HEP-a te za inicijalnu javnu ponuda dionica Optima Telekom, a drugi dio mjeseca obilježio je visoki iznos upisanih obveznih blagajničkih zapisa HNB-a onih banaka čiji je kreditni rast bio brži od dopuštenoga. Osim organiziranjem obratnih repo aukcija, na kojima je zabilježen rast granične repo stope, središnja je banka u promatranom razdoblju pridonosila likvidnosti financijskog sustava i odobravanjem lombardnih kredita te drugom najvećom ovogodišnjom deviznom intervencijom kojom je kreirala 1,2 mlrd. kuna.

Prosječni dnevni promet prekonoćnih kredita u izravnoj međubankovnoj trgovini u prosincu bio je tek neznatno manji nego u prethodnom mjesecu i iznosio je 1,1 mlrd. kuna. Vagana kamatna stopa na te kredite smanjila se sa 7,61% u studenome na 6,23% u prosincu, s time da se na dnevnoj razini opet kretala u širokom rasponu od 1,40% do 11,69%.

U prosincu su održane samo dvije aukcije trezorskih zapisa MF-a i na njima je potražnja za trezorskim zapisima bila

nešto veća od planiranih i ostvarenih iznosa emisije. Vagana kamatna stopa na trezorske zapise s rokom dospeljeća od 91 dan u prosincu se zadržala na razini iz studenoga i iznosila je 3,60%, dok se vagana kamatna stopa na trezorske zapise s rokom dospeljeća od 182 dana u istom razdoblju smanjila s 3,84% na 3,75%. Nasuprot tome, vagana kamatna stopa na trezorske zapise s rokom dospeljeća od 364 dana porasla je s 4,80% u studenome na 5,05% u prosincu, čime je dosegla svoju najvišu razinu od kolovoza 2005. godine. Saldo ukupno upisanih trezorskih zapisa blago se povećao te je na kraju prosinca iznosio 11,7 mlrd. kuna.

Aktivne kamatne stope poslovnih banaka u studenome 2007. uglavnom su rasle: kamatne stope na kredite stanovništvu narasle su na svoje najviše vrijednosti u 2007., a u odnosu na prethodni mjesec povećale su se i kamatne stope na neke kredite poduzećima. Rasti su nastavile i kamatne stope na kunske depozite bez valutne klauzule i na devizne depozite.

Vagana kamatna stopa na kratkoročne kredite poduzeći-

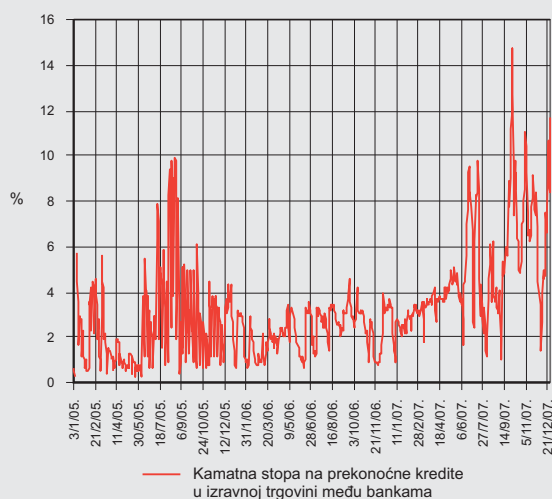
ma bez valutne klauzule u studenome je bila za 1 postotni bod viša nego u prethodnom mjesecu i iznosila je 7,24%, dok se ona na dugoročne kredite poduzećima s valutnom klauzulom povećala sa 6,04% u listopadu na 6,37% u studenome. Najveći porast zabilježen je kod vagane kamatne stope na kratkoročne kredite stanovništvu, koja se s 10,80% u listopadu, što je bilo iznimno nisko, povećala na 12,36% u studenome, čime se vratila na razinu na kojoj se zadržavala tijekom cijele 2007. godine. Vagana kamatna stopa na dugoročne kunske kredite stanovništvu s valutnom klauzulom nastavila je blago rasti te je u studenome iznosila 7,23%, što je njezina najviša razina od listopada 2005.

Vagana kamatna stopa na oročene kunske depozite bez valutne klauzule s dospeljećem do tri mjeseca porasla je s 5,60% u listopadu na 6,01% u studenome. U istom se razdoblju povećala i vagana kamatna stopa na oročene devizne depozite s dospeljećem do tri mjeseca, koja je u studenome dosegla 4,42%.

Zbog snažnijeg porasta vagane kamatne stope na kunske

Slika 27.

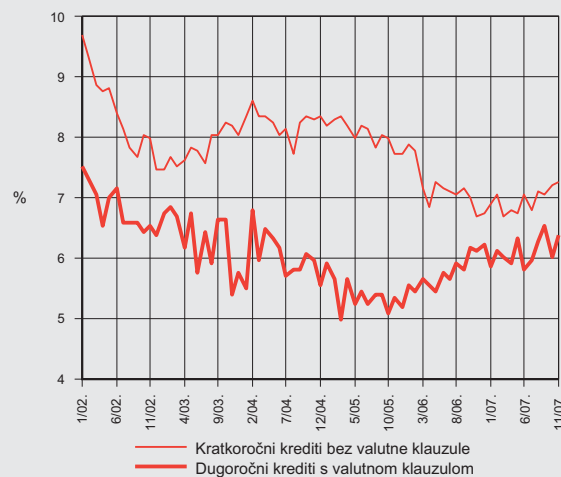
**PROSJEČNA KAMATNA STOPA NA NOVČANOM TRŽIŠTU**  
dnevni podaci, na godišnjoj razini



Izvor: HNB

Slika 29.

**PROSJEČNE KAMATNE STOPE POSLOVNIH BANAKA NA KUNSKE KREDITE TRGOVAČKIM DRUŠTVIMA**  
na godišnjoj razini

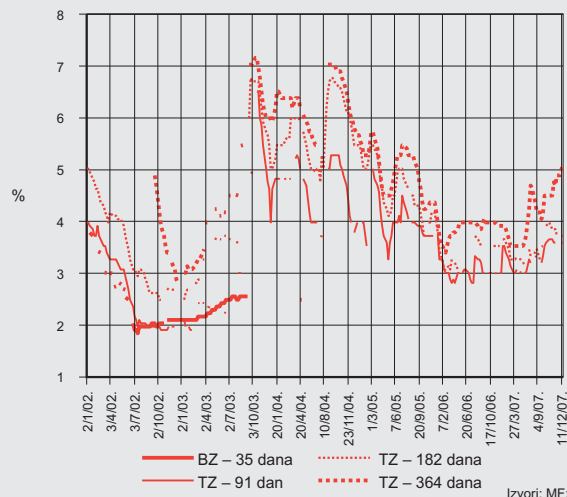


Napomena: Vidi metodološka objašnjenja uz Tablicu G1 Statističkog pregleda.

Izvor: HNB

Slika 28.

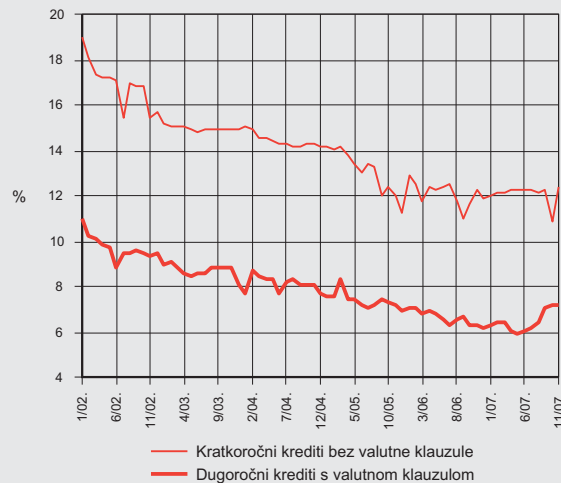
**KAMATNE STOPE NA KUNSKE BLAGAJNIČKE ZAPISE HNB-a I TREZORSKE ZAPISE MF-a**  
na dan aukcije



Izvori: MF; HNB

Slika 30.

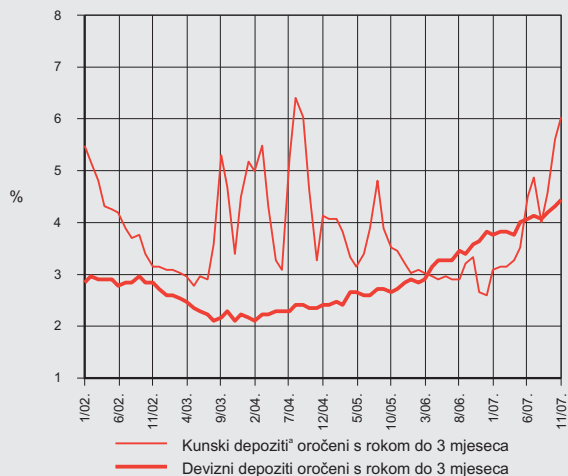
**PROSJEČNE KAMATNE STOPE POSLOVNIH BANAKA NA KUNSKE KREDITE STANOVNIŠTVU**  
na godišnjoj razini



Izvor: HNB

Slika 31.

**PROSJEČNE KAMATNE STOPE  
POSLOVNIH BANAKA NA DEPOZITE**  
na godišnjoj razini

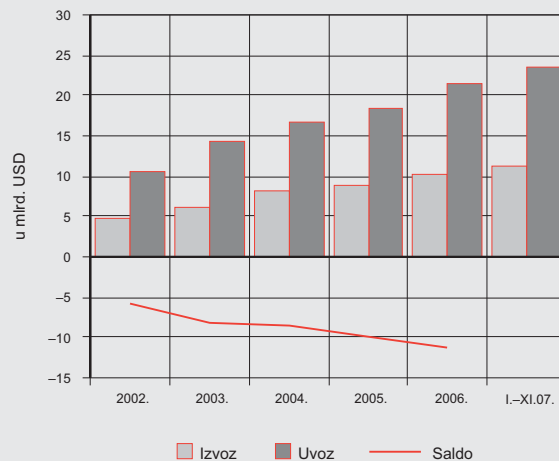


\* Bez valutne klauzule

Izvor: HNB

Slika 33.

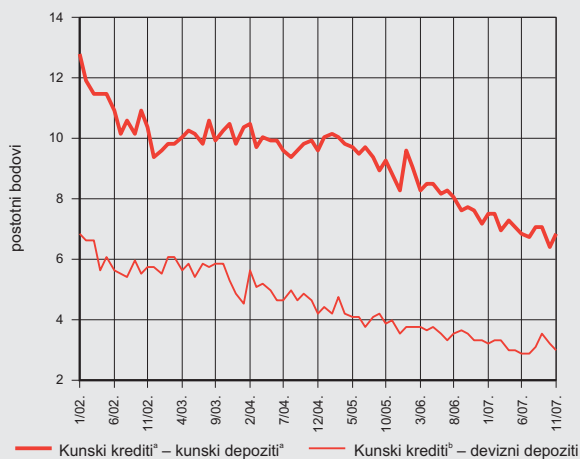
**ROBNI IZVOZ, UVOZ I  
VANJSKOTRGOVINSKI SALDO**  
po tekućem tečaju



Izvor: DZS

Slika 32.

**RAZLIKA IZMEĐU KAMATNIH  
STOPA NA KREDITE I DEPOZITE**



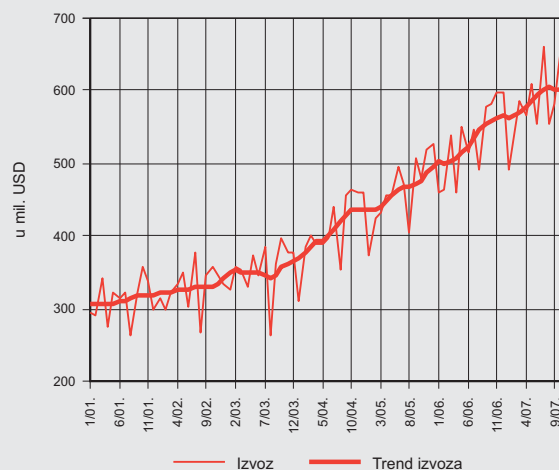
Napomena: Razlika je izračunata kao razlika između prosječnih kamatnih stopa na kredite i depozite. Vidi metodološka objašnjenja uz Tablicu G1 Statističkog pregleda.

\* Bez valutne klauzule; \*\* S valutnom klauzulom

Izvor: HNB

Slika 34.

**ROBNI IZVOZ (fob) I TREND**  
bez ostale transportne opreme te nafte i naftnih derivata,  
po stalnom tečaju iz 2002.



Izvori: DZS; HNB

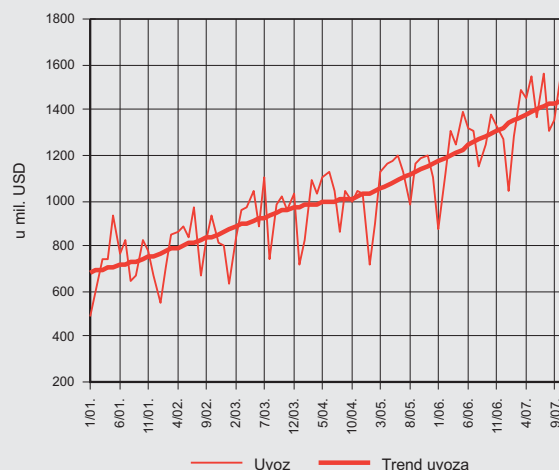
kredite bez valutne klauzule od porasta vagane kamatne stope na kunske depozite bez valutne klauzule došlo je do porasta njihove razlike sa 6,42 postotna boda u listopadu na 6,88 postotnih bodova u studenome. Nasuprot tome, zbog smanjenja kamatnih stopa na kratkoročne kredite poduzećima s valutnom klauzulom vagana kamatna stopa na ukupne kunske kredite s valutnom klauzulom u studenome se smanjila u odnosu na prethodni mjesec. Kako se vagana kamatna stopa na devizne depozite istodobno povećala, njihova je razlika pala s 3,26 postotnih bodova u listopadu na 2,99 postotnih bodova u studenome.

## Robna razmjena

U prvih jedanaest mjeseci 2007., prema privremenim podacima DZS-a, ukupno je izvezeno robe u vrijednosti 11,3 mlrd. USD (8,3 mlrd. EUR), a uvezeno 23,6 mlrd. USD (17,3 mlrd. EUR), pa je u robnoj razmjeni s inozemstvom

Slika 35.

**ROBNI UVOZ (cif) I TREND**  
bez nafte i naftnih derivata,  
po stalnom tečaju iz 2002.



Izvori: DZS; HNB

## Platna bilanca (preliminarni podaci), u mil. EUR

	I.–IX.06.	I.–IX.07.	Indeksi I.–IX.07./I.–IX.06.
Tekuće transakcije	-1.152,7	-1.303,2	113,1
Kapitalne i financijske transakcije (bez pričuva)	3.745,8	2.885,0	77,0
Međunarodne pričuve HNB-a	-773,3	-161,3	20,9
Neto pogreške i propusti	-1.819,8	-1.420,5	78,1

Izvor: HNB

ostvaren manjak od 12,3 mlrd. USD (9,0 mlrd. EUR). U usporedbi s prvih jedanaest mjeseci 2006., manjak je izražen u američkim dolarima porastao za 18,8%, a izražen u eurima za 9,1%. Ipak, zbog nešto bržega godišnjeg rasta robnog izvoza od uvoza blago se poboljšao pokazatelj pokrivenosti uvoza izvozom, s 47,3% u prvih jedanaest mjeseci 2006. na 47,9% u istom razdoblju 2007. godine.

Izraženo prema stalnom tečaju, u prvih jedanaest mjeseci 2007. zabilježeno je usporavanje godišnjeg rasta i robnog izvoza i robnog uvoza. U oba je slučaja to usporavanje uvelike posljedica smanjene trgovine zemnim i industrijskim plinom, koja se bilježi od početka 2007., a što se dijelom može povezati sa svršetkom izgradnje plinovoda u sjevernom Jadranu, čime je omogućen izravan prijenos plina na domaće tržište. Tako je ukupan robni izvoz, koji je u razdoblju od siječnja do studenoga 2006. rastao po stopi od 17,0%, u istom razdoblju 2007. rastao po stopi od 13,7%. Uz pad izvoza plina za oko četvrtinu, usporavanju rasta ukupnog izvoza znatno je pridonio i smanjeni izvoz kave, čaja, kakaa i začina (za čak polovinu) te slabiji izvoz električne energije. S druge strane, izrazito se ubrzao rast izvoza električnih strojeva, aparata i uređaja, specijalnih strojeva za pojedine industrijske grane te cestovnih vozila (dijelova i dodataka).

Ukupan robni uvoz, izražen prema stalnom tečaju, porastao je u prvih jedanaest mjeseci 2007., na godišnjoj razini, za 13,0%, što je 2,8 postotnih bodova manji rast nego u istom razdoblju 2006. To je usporavanje, uz spomenuti pad uvoza zemnoga i industrijskog plina, uvelike rezultat manjeg uvoza šećera, proizvoda od šećera i meda, nakon što je u tom odsjeku SMTK u prethodnoj godini ostvaren iznimno snažan rast. Uz to, usporio se i rast uvezene vrijednosti nafte i naftnih derivata. Suprotno tome, ubrzao se godišnji rast uvoza ostale transportne opreme, čemu pridonosi i knjiženje dodatne vrijednosti u poslovima dorade brodova na bruto načelu. Snažno je nastavio rasti i uvoz cestovnih vozila – u prvih jedanaest mjeseci 2007. njegov je godišnji rast iznosio 15,7%, a povećao se i uvoz željeza i čelika. Razmjerno visokom rastu uvoza kapitalnih proizvoda (strojeva i transportnih uređaja bez ostale transportne opreme i cestovnih vozila) najviše su pridonijeli industrijski strojevi za opću uporabu, telekomunikacijski aparati te pogonski strojevi i uređaji.

## Inozemni dug

Tijekom prvih jedanaest mjeseci 2007. bruto inozemni dug RH povećao se za 2,7 mlrd. EUR (9,1%) te je na kraju studenoga iznosio 31,9 mlrd. EUR. Pritom se njegova godišnja stopa rasta spustila s 13,6% na kraju 2006. na 11,9% na kraju studenoga 2007. Uz usporavanje rasta, promatrano

razdoblje obilježile su i znatne promjene u sektorskoj strukturi duga potaknute mjerama središnje banke usmjerenim na smanjenje inozemne zaduženosti banaka. Tako su banke tijekom prvih jedanaest mjeseci 2007. znatno smanjile svoje inozemne obveze (uključujući hibridne i podređene instrumente), čime je njihov udio u ukupnome inozemnom dugu pao s 35,5% na kraju 2006. na 27,7%. S druge strane, dug ostalih domaćih sektora, uključujući izravna ulaganja u poduzeća, tijekom prvih jedanaest mjeseci 2007. povećao se za čak 4,3 mlrd. EUR, a njegov udio u ukupnome inozemnom dugu za više od 10 postotnih bodova (na 51,8%). Inozemni dug sektora država nastavio se smanjivati.

Inozemni dug poslovnih banaka, uključujući hibridne i podređene instrumente, na kraju studenoga 2007. iznosio je 8,8 mlrd. EUR. U odnosu na kraj 2006. dug banaka prema inozemstvu prilično se smanjio: za 1,6 mlrd. EUR, tj. za 15,0%. Banke su ponajviše smanjile dug s osnove kredita te, u manjoj mjeri, s osnove hibridnih i podređenih instrumenata.

Za razliku od toga, rast inozemnog duga poduzeća (uključujući izravna ulaganja u poduzeća) u prvih jedanaest mjeseci 2007. dodatno je ubrzan, dijelom i pod utjecajem domaćih banaka koje su poticale poduzeća na izravno zaduživanje u inozemstvu kod svojih banaka majki. Tako je uz godišnji rast od čak 37,6% inozemni dug poduzeća na kraju studenoga 2007. dosegno 16,5 mlrd. EUR. Od pojedinih grupacija

## Bruto inozemni dug prema domaćim sektorima, u mil. EUR

Sektor dužnika	Stanje na kraju razdoblja			Apsolutni godišnji prirast		
	2005.	2006.	XI.2007.	2005.	2006.	XI.2007. <sup>a</sup>
Država	7.047	6.664	6.565	-210	-383	-99
Središnja banka	3	3	2	0	0	-1
Banke	8.979	10.223	8.806	1.247	1.244	-1.417
Ostali domaći sektori	7.264	9.498	12.802	1.368	2.234	3.304
Izravna ulaganja	2.455	2.870	3.749	409	415	879
<b>Ukupno</b>	<b>25.748</b>	<b>29.258</b>	<b>31.924</b>	<b>2.815</b>	<b>3.510</b>	<b>2.666</b>

<sup>a</sup> Prirast u odnosu na kraj prethodne godine  
Izvor: HNB

## Inozemni dug ostalih domaćih sektora, na kraju razdoblja, u mil. EUR

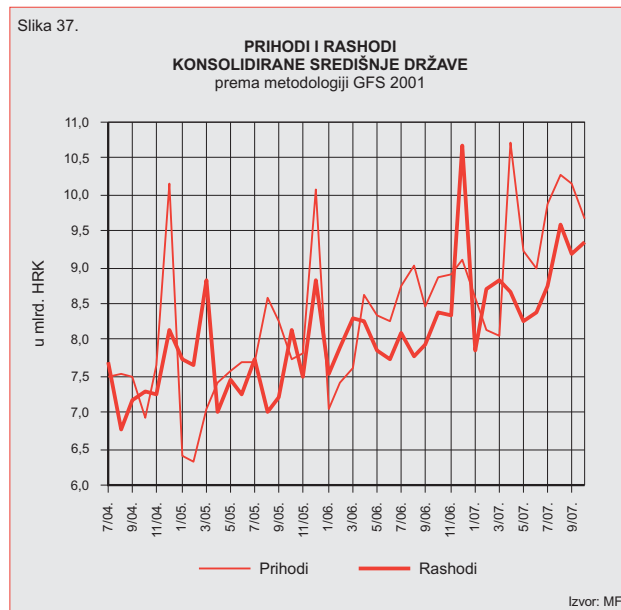
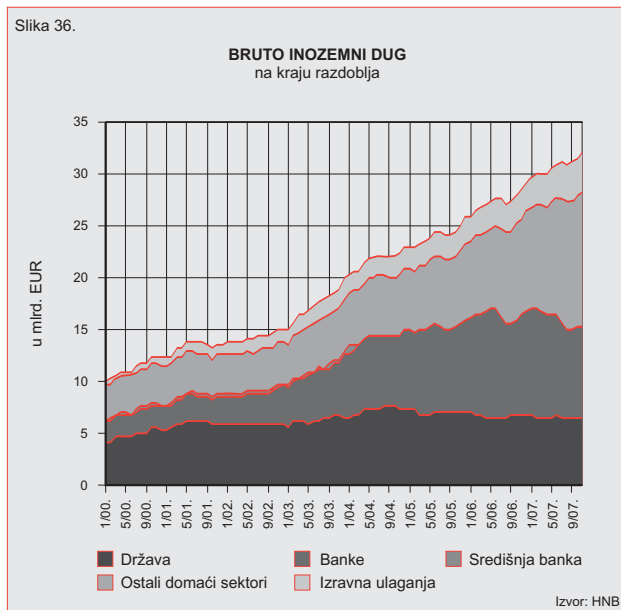
Sektor dužnika	2006.	XI.2007.	Indeks XI.07./XII.06.
Ostale bankarske institucije	30	30	101,1
Nebankarske financijske institucije	1.870	2.586	138,3
Javna trgovačka društva	1.173	1.728	147,3
Mješovita trgovačka društva	416	596	143,4
Ostala trgovačka društva	5.896	7.704	130,7
Neprofitne institucije	5	5	103,4
Obrtnici i trgovci	27	24	89,2
Kućanstva	82	128	157,0
<b>Ukupno ostali domaći sektori</b>	<b>9.498</b>	<b>12.802</b>	<b>134,8</b>

Izvor: HNB

## Stvarni i potencijalni inozemni dug javnog sektora te dug privatnog sektora, na kraju razdoblja, u mil. EUR

Sektor dužnika	2006.	XI.2007.	Indeks XI.07./XII.06.
Dug javnog sektora	8.257	8.892	107,7
Dug privatnog sektora za koji jamči javni sektor	204	143	69,9
Dug privatnog sektora za koji ne jamči javni sektor	20.797	22.889	110,1
<b>Ukupno</b>	<b>29.258</b>	<b>31.924</b>	<b>109,1</b>

Izvor: HNB



unutar toga sektora najizraženiji rast duga bilježe ostala trgovačka društva i nebankarske financijske institucije.

Inozemni dug sektora država na kraju studenoga 2007. iznosio je 6,6 mlrd. EUR, tj. za 0,1 mlrd. EUR manje nego na kraju 2006. Smanjenje duga države posljedica je pada obveza središnje države nakon otplate samurajske obveznice vrijedne 40 mlrd. JPY (oko 250 mil. EUR) i plaćanja obveza prema Londonskom klubu, dok se najveći dio novih korištenja odnosio na izdanje obveznice HBOR-a (250 mil. EUR). Dug javnog sektora (koji uz sektor država obuhvaća i javna i mješovita trgovačka društva te HNB) u prvih jedanaest mjeseci 2007. povećao se za 0,6 mlrd. EUR, čemu je znatno pridonijelo izdanje obveznice Zagrebačkog holdinga (300 mil. EUR). Nasuprot tome, nastavljen je pad potencijalnog duga javnog sektora, odnosno duga privatnog sektora za koji jamči javni sektor.

## Državne financije

Preliminarni podaci MF-a pokazuju kako su prihodi konsolidirane središnje države u prvih deset mjeseci 2007. iznosili 93,6 mlrd. kuna što je za 13,7% više nego u istom razdoblju 2006. Pritom je kao rezultat dinamičnih kretanja u maloprodaji te relativno visokoga godišnjeg rasta robnog uvoza zabilježen snažan rast prihoda od neizravnih poreza, odnosno PDV-a (9,4%) i trošarina (6,1%). U strukturi prihoda od trošarina velikim su se doprinosom ukupnom rastu istaknuli prihodi od trošarina na osobne automobile, što je posljedica visokog rasta uvoza cestovnih vozila. Prihodi od trošarina na naftne derivate, usprkos svibanjskom smanjenju trošarina na sve vrste bezolovnog benzina, rasli su umjereno što je, međutim, gotovo u potpunosti odraz povećanja prihoda od naknada za ceste koji se iskazuju unutar ove kategorije. Visok rast ostvarili su i prihodi od socijalnih doprinosa (10,7%) upućujući na nastavak pozitivnih kretanja na tržištu rada.

Rashodi konsolidirane središnje države u razdoblju od siječnja do listopada ukupno su iznosili 87,5 mlrd. kuna te

### Saldo konsolidirane središnje države, prema metodologiji GFS 1986, u mil. HRK

	I. – X. 2007.
Prihodi <sup>a</sup>	93.614,1
Ukupni rashodi i neto posudbe	94.448,8
Rashodi <sup>a</sup>	87.526,1
Nabava nefinancijske imovine <sup>a</sup>	6.229,8
Neto pozajmljivanje – zajmovi <sup>a</sup>	555,2
Izdaci za dionice i ostale udjele <sup>a</sup>	137,7
Saldo bez kapitalnih prihoda	-834,7

<sup>a</sup> GFS 2001.  
Izvor: HNB

### Financiranje manjka konsolidirane središnje države, u mil. HRK

	I. – X. 2007.
Manjak (GFS 1986)	-834,7
Financiranje	834,7
Domaće zaduživanje – neto	2.460,9
Inozemno zaduživanje – neto	-1.960,7
Promjena gotovine i depozita <sup>a</sup>	-2.279,4
Prihodi od prodaje dionica i ostalih udjela	2.145,3
Prihodi od prodaje nefinancijske imovine	468,6

<sup>a</sup> Pozitivan predznak označuje smanjenje.  
Izvor: HNB

### Dug središnje države, u mil. HRK

	I. – X. 2007.
Ukupna promjena duga	2.508,6
• Promjena unutarnjeg duga	3.419,5
– Trezorski zapisi	-814,7
– Instrumenti tržišta novca	–
– Obveznice	4.274,9
– Krediti banaka	-40,8
• Promjena inozemnog duga	-2.365,7
– Obveznice	-2.579,2
– Krediti	213,6
Promjena ukupnog duga HBOR-a	1.454,8
Napomena:	
Promjena ukupno izdanih jamstava	1.126,3

Izvor: HNB

su na godišnjoj razini uvećani za 9,8%. Tome je najviše pridonijelo povećanje rashoda za socijalne naknade, na koje se odnosi gotovo polovina proračuna ove razine državne vlasti. U odnosu na isto razdoblje prošle godine ti su rashodi uvećani za 9,3% dijelom i zbog isplata dospjelih neplaćenih obveza iz ranijih razdoblja. Nadalje, svojim doprinosom rastu ukupnih rashoda izdvajaju se i rashodi za naknade zaposlenima (ostvaren je godišnji porast od 10,2%) te rashodi za korištenje dobara i usluga (17,8%).

Država je u promatranom razdoblju nastavila i sa značajnim investicijama. Tako su rashodi za nabavu nefinancijske imovine u prvih deset mjeseci 2007. iznosili 6,2 mlrd. kuna, što je za trećinu više nego u istom razdoblju prošle godine. Najviše je sredstava utrošeno za nabavu zgrada i građevina, što se ponajviše odnosi na izgradnju i održavanje cestovne infrastrukture.

Opisana kretanja rezultirala su gotovinskim manjkom konsolidirane središnje države (prema metodologiji GFS 1986)

od 0,8 mlrd. kuna. Znatno godišnje smanjenje manjka od 2,3 mlrd. kuna ostvareno je ponajprije kao rezultat povoljnih kretanja prihoda, dok je istodobno rast kapitalnih ulaganja i ukupnih rashoda središnje države ubrzan. Spomenuti manjak financiran je zaduživanjem u zemlji te prodajom financijske i nefinancijske imovine, a znatan dio tako ostvarenih prihoda položen je na račune kod poslovnih banaka ili je iskorišten za vraćanje dospjelih inozemnih obveza.

Prema podacima HNB-a dug središnje države (s dugom HBOR-a) na kraju listopada 2007. iznosio je 111 mlrd. kuna ili za 2,5 mlrd. kuna više nego na kraju 2006. Pritom je nastavljen rast unutarnjeg duga i istodobno smanjenje inozemnog duga države. Različita dinamika manjka i duga središnje države najvećim je dijelom rezultat različitog obuhvata središnje države u statistici MF-a i HNB-a. Naime, u statistici MF-a konsolidirana središnja država ne obuhvaća HBOR, čiji je dug u promatranom razdoblju uvećan čak za 1,5 mlrd. kuna.





# Statistički pregled



### Klasifikacija i iskazivanje podataka o potraživanjima i obvezama

Podaci o potraživanjima i obvezama financijskih institucija klasificiraju se prema institucionalnim sektorima i financijskim instrumentima. Institucionalni sektori su sljedeći: financijske institucije, središnja država, ostali domaći sektori i inozemstvo. Sektor financijske institucije obuhvaća sljedeće podsektore: središnja banka, banke, ostale bankarske institucije i nebankarske financijske institucije. Središnja banka je Hrvatska narodna banka. Banke su institucije kojima je Hrvatska narodna banka izdala odobrenje za obavljanje bankarskih poslova u skladu sa Zakonom o bankama, uključujući i štedionice u prijelaznom razdoblju. U sektor banke ne uključuju se banke u stečaju i bivše filijale banaka čije je sjedište izvan Republike Hrvatske. Ostale bankarske institucije su stambene štedionice, štedno-kreditne zadruge i investicijski fondovi. Nebankarske financijske institucije su financijske institucije koje nisu klasificirane kao banke ili kao ostale bankarske institucije (npr. društva za osiguranje, mirovinski fondovi).

Središnja država obuhvaća podsektor Republika Hrvatska i podsektor republički fondovi. Do prosinca 2003. godine podsektor Republika Hrvatska obuhvaćao je organe državne uprave, uključujući Hrvatske ceste, Hrvatske autoceste, Državnu agenciju za osigura-

nje štednih uloga i sanaciju banaka, a podsektor republički fondovi obuhvaća Hrvatski zavod za zdravstveno osiguranje, Hrvatski zavod za mirovinsko osiguranje, Hrvatski zavod za zapošljavanje, Hrvatski fond za privatizaciju, Hrvatske vode i Hrvatsku banku za obnovu i razvitak.

Od siječnja 2004. godine Hrvatske ceste, Hrvatske autoceste te Državna agencija za osiguranje štednih uloga i sanaciju banaka reklasificirani su iz podsektora Republika Hrvatska u podsektor republički fondovi.

Ostali domaći sektori su: organi lokalne države, državna i ostala trgovačka društva te stanovništvo, uključujući obrtnike i neprofitne institucije koje pružaju usluge stanovništvu. Podsektor ostala trgovačka društva obuhvaća i banke u stečaju. U pojedinim tablicama ostali domaći sektori dijele se u sljedeće podsektore: lokalna država, koja obuhvaća jedinice lokalne i područne (regionalne) samouprave, trgovačka društva, koja obuhvaćaju državna i ostala trgovačka društva, te stanovništvo, koje uključuje i obrtnike i neprofitne institucije.

Sektor inozemstvo obuhvaća strane fizičke i pravne osobe.

Svi podaci o potraživanjima i obvezama odnose se na stanje na kraju razdoblja, pri čemu se devizne pozicije iskazuju u kunsjoj protuvrijednosti prema srednjem tečaju Hrvatske narodne banke na kraju razdoblja.

## Tablica A1: Monetarni i kreditni agregati

na kraju razdoblja, u milijunima kuna i postocima

Godina	Mjesec	Primarni novac	Novčana masa M1	Novčana masa M1a	Ukupna likvidna sredstva M4	Neto domaća aktiva	Plasmani	Mjesečne stope rasta					
								Primarni novac	Novčana masa M1	Novčana masa M1a	Ukupna likvidna sredstva M4	Neto domaća aktiva	Plasmani
1994.	prosinac	4.714,2	6.642,6	6.996,7	17.679,9	16.540,1	27.661,5	11,73	2,20	3,83	2,26	11,84	3,45
1995.	prosinac	6.744,1	8.234,9	8.503,2	24.623,0	21.576,3	32.819,5	2,97	0,89	1,54	3,41	1,00	1,88
1996.	prosinac	8.770,4	11.368,9	11.494,9	36.701,1	24.960,4	33.831,2	11,35	7,83	7,67	4,88	-5,41	-11,61
1997.	prosinac	10.346,1	13.731,4	13.848,8	50.742,0	33.829,0	48.863,4	7,86	3,93	3,85	2,16	4,98	4,96
1998.	prosinac	9.954,2	13.531,4	13.615,2	57.340,3	44.626,8	59.792,0	7,24	6,92	6,59	2,51	3,73	0,25
1999.	prosinac <sup>a</sup>	10.310,0	13.858,9	13.965,7	56.659,3	40.003,8	55.875,8	4,53	5,46	5,48	2,28	0,35	-4,58
2000.	prosinac	11.717,3	18.030,3	18.256,4	73.061,1	44.043,9	60.883,8	7,32	10,04	9,89	3,66	10,46	2,66
2001.	prosinac	17.803,2	23.703,5	23.936,5	106.071,4	57.410,0	74.964,5	8,01	13,00	11,96	11,65	3,40	1,16
2002.	prosinac	23.027,9	30.869,8	31.876,7	116.141,8	83.324,4	97.463,7	10,72	6,11	6,79	1,65	7,92	2,15
2003.	prosinac	30.586,2	33.888,7	34.630,9	128.893,1	96.121,7	111.661,4	8,90	1,78	1,93	0,14	3,11	0,66
2004.	prosinac	33.924,4	34.562,1	35.186,5	139.947,7	108.205,1	127.308,6	8,69	2,86	2,68	0,23	2,15	1,99
2005.	prosinac	40.390,8	38.817,1	39.855,4	154.647,0	131.343,2	149.168,3	9,38	4,34	3,87	-0,02	1,84	1,94
2006.	prosinac	46.331,2	48.521,0	49.141,7	182.458,6	154.844,1	183.379,5	3,17	4,75	4,07	1,57	3,38	2,99
2007.	siječanj	43.729,2	45.965,6	46.605,6	183.027,9	154.799,8	184.322,9	-5,62	-5,27	-5,16	0,31	-0,03	0,51
	veljača	44.284,7	45.410,8	46.089,0	182.698,5	154.776,8	186.515,0	1,27	-1,21	-1,11	-0,18	-0,01	1,19
	ožujak	45.565,2	46.753,3	47.411,2	185.021,5	155.897,7	191.582,3	2,89	2,96	2,87	1,27	0,72	2,72
	travanj	45.589,9	47.852,4	48.495,5	187.054,2	156.417,0	194.132,5	0,05	2,35	2,29	1,10	0,33	1,33
	svibanj	46.564,7	48.677,0	49.327,4	189.643,1	159.479,1	196.560,0	2,14	1,72	1,72	1,38	1,96	1,25
	lipanj	48.416,1	51.560,7	52.188,8	194.446,1	162.586,3	199.620,1	3,98	5,92	5,80	2,53	1,95	1,56
	srpanj	48.931,4	54.142,1	54.918,2	201.254,3	163.498,0	199.132,8	1,06	5,01	5,23	3,50	0,56	-0,24
	kolovoz	48.791,2	53.735,4	54.528,0	207.386,8	163.275,5	200.401,2	-0,29	-0,75	-0,71	3,05	-0,14	0,64
	rujan	50.941,0	49.909,0	50.584,4	197.707,5	152.725,9	202.290,3	4,41	-7,12	-7,23	-4,67	-6,46	0,94
	listopad	48.280,0	53.183,8	53.952,0	204.409,6	158.467,2	204.273,4	-5,22	6,56	6,66	3,39	3,76	0,98
	studen	50.055,2	54.237,8	55.022,9	207.629,0	160.693,7	205.380,1	3,68	1,98	1,98	1,57	1,41	0,54

<sup>a</sup> Plasmani su jednokratno smanjeni u iznosu od 2.759,4 milijuna kuna.

### Tablica A1: Monetarni i kreditni agregati

U tablici se iskazuju podaci o nekim osnovnim monetarnim i kreditnim agregatima te njihove mjesečne stope rasta. U rujnu 1999. godine provedena je revizija svih monetarnih agregata. U starijim publikacijama HNB-a podaci o potraživanjima i obvezama štedionica nisu obuhvaćeni u izračunu monetarnih agregata.

Primarni novac u cijelosti je preuzet iz Bilance Hrvatske narodne banke (Tablica C1).

Novčana masa M1 definirana je jednako kao i istoimena pozicija u Bilanci monetarnih institucija (Tablica B1) te obuhvaća gotov novac izvan banaka, depozite ostalih bankarskih institucija i ostalih domaćih sektora kod Hrvatske narodne banke te depozitni novac kod banaka. Novčana masa M1a obuhvaća gotov novac izvan banaka i depozitni novac kod banaka uvećan za depozitni novac središnje države kod banaka.

Ukupna likvidna sredstva M4 obuhvaćaju novčanu masu M1, štedne i oročene depozite, devizne depozite te obveznice i instrumente tržišta novca (navedene komponente preuzete su iz Bilance monetarnih institucija (Tablica B1)).

Neto domaća aktiva definirana je kao razlika između ukupnih likvidnih sredstava i inozemne aktive (neto).

Plasmani su potraživanja banaka od ostalih domaćih sektora, ostalih bankarskih institucija i nebankarskih financijskih institucija.

U svibnju 1999. godine pokrenut je stečajni postupak nad nekoliko banaka, koje su zbog toga isključene iz monetarne statistike. Prema podacima za travanj 1999. udio tih banaka u monetarnom agregatu M1 iznosio je 259,3 mil. kuna, a u monetarnom agregatu M4 iznosio je 4.035,8 mil. kuna. Podaci za lipanj 1999. godine bit će uspoređivi s podacima za srpanj 1999. godine ako se stavka Plasmani banaka poveća za iznos od 3.513,5 mil. kuna.

**Tablica B1: Bilanca monetarnih institucija**

na kraju razdoblja, u milijunima kuna

	2001.	2002.	2003.	2004.	2005.	2006.	2007.				
	XII. <sup>a</sup>	XII.	XII.	XII.	XII.	XII.	III.	VI.	IX.	X.	XI.
<b>AKTIVA</b>											
1. Inozemna aktiva (neto)	48 661,3	32.817,4	32.771,4	31.742,6	23.303,8	27.614,5	29.123,8	31.859,8	44.981,5	45.942,5	46.935,3
2. Plasmani	87 637,6	112.518,9	126.372,0	141.278,1	168.427,7	200.328,9	209.243,1	215.740,2	221.613,8	218.920,7	220.429,4
2.1. Potraživanja od središnje države (neto)	12 673,1	15.055,2	14.710,6	13.969,6	19.259,4	16.949,4	17.660,8	16.120,0	19.323,5	14.647,2	15.049,4
2.2. Potraživanja od ostalih domaćih sektora	74 513,0	96.329,0	110.467,8	125.790,7	147.414,3	181.031,9	189.738,0	197.749,9	200.517,6	202.503,7	203.595,2
2.3. Potraživanja od ostalih bankarskih institucija	170,2	219,5	431,8	624,0	592,2	1.029,5	675,0	476,8	449,8	477,5	561,0
2.4. Potraživanja od nebankarskih financijskih institucija	281,4	915,3	761,8	893,9	1.161,8	1.318,1	1.169,3	1.393,5	1.322,9	1.292,2	1.223,8
<b>Ukupno (1+2)</b>	<b>136 298,9</b>	<b>145.336,3</b>	<b>159.143,4</b>	<b>173.020,7</b>	<b>191.731,5</b>	<b>227.943,3</b>	<b>238.366,9</b>	<b>247.599,9</b>	<b>266.595,3</b>	<b>264.863,2</b>	<b>267.364,7</b>
<b>PASIVA</b>											
1. Novčana masa	23 703,5	30.869,8	33.888,7	34.562,1	38.817,1	48.521,0	46.753,3	51.560,7	49.909,0	53.183,8	54.237,8
2. Štedni i oročeni depoziti	10 213,1	13.001,1	18.370,7	22.479,2	27.992,1	44.836,8	46.765,9	49.832,0	47.519,0	50.330,3	51.873,9
3. Devizni depoziti	71 836,9	72.054,6	76.035,3	81.742,9	86.760,8	88.256,7	90.699,6	92.041,8	99.688,1	99.793,4	100.904,1
4. Obveznice i instrumenti tržišta novca	317,8	216,3	598,4	1.163,5	1.077,0	844,1	802,7	1.011,6	591,3	1.102,2	613,2
5. Ograničeni i blokirani depoziti	1 926,2	1.729,5	1.721,6	2.067,0	2.092,3	2.504,5	2.753,5	2.757,9	15.113,4	4.525,0	2.593,3
6. Ostalo (neto)	28 301,4	27.465,1	28.528,7	31.006,1	34.992,2	42.980,2	50.592,0	50.396,0	53.774,5	55.928,5	57.142,4
<b>Ukupno (1+2+3+4+5+6)</b>	<b>136 298,9</b>	<b>145.336,3</b>	<b>159.143,4</b>	<b>173.020,7</b>	<b>191.731,5</b>	<b>227.943,3</b>	<b>238.366,9</b>	<b>247.599,9</b>	<b>266.595,3</b>	<b>264.863,2</b>	<b>267.364,7</b>

<sup>a</sup> U međunarodne pričuve HNB-a sa stanjem na dan 31. prosinca 2001. uključen je učinak prve revalorizacije vrijednosnica u iznosu od 165,5 milijuna kuna. U međunarodne pričuve uključene su i obračunate kamate na depozite, a čiji je učinak iznosio 63,8 milijuna kuna. Analogno, na osnovi pripisa obračunatih kamata obveze HNB-a prema inozemstvu povećane su za 6,4 milijuna kuna, a obveze na osnovi izdvajanja devizne obvezne pričuve za 8,6 milijuna kuna.

**Tablica B1: Bilanca monetarnih institucija**

Bilanca monetarnih institucija prikazuje konsolidirane podatke iz Bilance Hrvatske narodne banke (Tablica C1) i Konsolidirane bilance banaka (Tablica D1).

Inozemna aktiva (neto) jest razlika između zbroja inozemnih aktiva Hrvatske narodne banke i banaka i zbroja inozemnih pasiva Hrvatske narodne banke i banaka.

Plasmani su zbroj odgovarajućih stavki iz Bilance Hrvatske narodne banke i Konsolidirane bilance banaka, s tim da su potraživanja od središnje države iskazana neto, tj. umanjena za depozite središnje države kod Hrvatske narodne banke i kod banaka.

Novčana masa zbroj je gotovog novca izvan banaka, depozita ostalih bankarskih institucija kod Hrvatske narodne banke, depozita ostalih domaćih sektora kod Hrvatske narodne banke i depozitnog novca kod banaka (stavka Depozitni novac iz Konsolidirane bilance banaka, Tablica D1.).

Stavke Štedni i oročeni depoziti, Devizni depoziti te Obveznice i instrumenti tržišta novca u cijelosti su preuzete iz Konsolidirane bilance banaka, dok je stavka Ograničeni i blokirani depoziti zbroj pripadnih stavki iz Bilance Hrvatske narodne banke (isključujući blokirane depozite banaka kod Hrvatske narodne banke) i Konsolidirane bilance banaka. Ostalo (neto) su neraspoređene stavke pasive umanjene za neraspoređene pozicije aktive.

**Tablica B2: Broj banaka i štedionica obuhvaćenih monetarnom statistikom i njihova klasifikacija prema veličini bilančne aktive**

Godina	Mjesec	Ukupan broj banaka	Banke klasificirane po veličini bilančne aktive						Ukupan broj štedionica	Štedionice klasificirane po veličini bilančne aktive		
			Manje od 100 mil. kn	Od 100 do manje od 500 mil. kn	Od 500 mil. do manje od 1 mlrd. kn	Od 1 do manje od 2 mlrd. kn	Od 2 do manje od 10 mlrd. kn	10 i više mlrd. kn		Manje od 10 mil. kn	Od 10 do manje od 100 mil. kn	100 i više mil. kn
1	2	3	4	5	6	7	8	9	10	11	12	13
1994.	prosinac	50	13	21	6	6	2	2	33	22	9	2
1995.	prosinac	53	15	20	7	7	2	2	21	7	13	1
1996.	prosinac	57	10	26	6	9	4	2	22	10	11	1
1997.	prosinac	60	4	28	9	8	9	2	33	12	18	3
1998.	prosinac	60	3	26	8	11	10	2	33	4	25	4
1999.	prosinac	53	4	23	7	7	10	2	30	5	21	4
2000.	prosinac	45	3	15	9	6	10	2	29	5	19	5
2001.	prosinac	44	3	13	7	7	10	4	21	4	12	5
2002.	prosinac	46	4	13	7	9	8	5	10	3	5	2
2003.	prosinac	42	2	13	8	5	8	6	7	3	2	2
2004.	prosinac	39	1	12	9	6	5	6	6	3	3	–
2005.	prosinac	36	1	10	6	8	5	6	3	2	1	–
2006.	prosinac	35	2	6	5	10	4	8	3	2	1	–
2007.	siječanj	35	2	7	4	10	4	8	3	2	1	–
	veljača	35	2	7	4	10	4	8	3	2	1	–
	ožujak	35	2	6	5	10	4	8	3	2	1	–
	travanj	35	2	6	5	10	4	8	3	2	1	–
	svibanj	35	2	5	5	11	4	8	3	2	1	–
	lipanj	35	2	5	5	11	3	9	2	1	1	–
	srpanj	35	2	5	5	10	4	9	2	1	1	–
	kolovoz	35	2	5	5	9	5	9	2	1	1	–
	rujan	35	2	5	5	9	5	9	2	1	1	–
	listopad	35	2	6	3	10	5	9	2	1	1	–
	studenj	35	2	5	4	10	5	9	2	1	1	–

**Tablica B2: Broj banaka i štedionica obuhvaćenih monetarnom statistikom i njihova klasifikacija prema veličini bilančne aktive**

U tablici se iskazuje ukupan broj banaka i štedionica u prijelaznom razdoblju, koje mjesečno izvješćuju Hrvatsku narodnu banku i čije je poslovanje prikazano u Konsolidiranoj bilanci banaka. Monetarnom statistikom obuhvaćene su i institucije u likvidaciji, a do veljače 2005. godine i institucije koje su izgubile odobrenje za rad, a nisu pokrenule postupak likvidacije.

Posebna pravila izvješćivanja vrijedila su za štedionice do lipnja 1995. godine. Štedionice nisu bile obvezne izvješćivati središnju banku o svom poslovanju, tako da su u podacima do lipnja 1995. obuhvaćene samo štedionice koje su o svom poslovanju dragovoljno izvješćivale Hrvatsku narodnu banku. Od srpnja 1995. godine podacima su obuhvaćene sve registrirane štedionice.

U tablici se također iskazuje klasifikacija banaka i štedionica prema veličini bilančne aktive.

## Tablica C1: Bilanca Hrvatske narodne banke

na kraju razdoblja, u milijunima kuna

	2001.	2002.	2003.	2004.	2005.	2006.	2007.				
	XII.	XII.	XII.	XII.	XII.	XII.	III.	VI.	IX.	X.	XI.
<b>AKTIVA</b>											
1. Inozemna aktiva	39.308,9	42.058,8	50.118,6	49.373,4	54.862,5	64.088,2	70.279,2	66.973,2	64.042,8	65.957,8	66.644,0
1.1. Zlato	–	–	–	–	–	–	–	–	–	–	–
1.2. Posebna prava vučenja	905,8	17,4	5,0	4,8	6,3	5,3	5,7	5,9	5,2	9,2	5,6
1.3. Pričuvna pozicija kod MMF-a	1,8	1,6	1,5	1,4	1,4	1,3	1,3	1,3	1,3	1,3	1,3
1.4. Efektiva i depoziti po viđenju u stranim bankama	6,1	6,4	5,8	5,7	7,7	7,2	26,3	26,4	5,4	5,7	5,4
1.5. Oročeni depoziti u stranim bankama	25.565,9	28.183,2	25.580,7	24.337,7	28.274,1	33.243,0	38.638,0	35.769,7	32.067,2	32.048,9	32.632,0
1.6. Plasmani u vrijednosne papire u devizama	12.829,3	13.850,0	24.525,5	25.023,7	26.573,0	30.831,2	31.607,9	31.169,8	31.963,8	33.892,7	33.999,8
1.7. Nekonvertibilna devizna aktiva	0,0	0,0	0,0	0,0	0,0	0,0	0,0	0,0	0,0	0,0	0,0
2. Potraživanja od središnje države	–	0,5	1,4	3,3	1,4	0,9	–	–	–	0,8	1,7
2.1. Potraživanja u kunama	–	0,5	1,4	3,3	1,4	0,9	–	–	–	0,8	1,7
2.2. Potraživanja u devizama	–	–	–	–	–	–	–	–	–	–	–
3. Potraživanja od ostalih domaćih sektora	229,2	110,6	93,6	82,9	73,4	64,0	64,0	64,0	68,0	68,0	68,0
4. Potraživanja od banaka	18,5	17,9	972,0	408,9	4.215,6	3.911,5	2.639,5	5.670,4	7.090,8	1.897,4	3.514,0
4.1. Krediti bankama	16,6	17,6	968,9	408,9	4.215,6	3.911,5	2.639,5	5.670,4	7.090,8	1.897,4	3.514,0
Lombardni krediti	–	–	954,4	–	–	–	–	372,6	876,2	1.882,7	–
Kratkoročni kredit za likvidnost	–	–	–	–	–	–	–	–	–	–	–
Ostali krediti	16,6	17,6	14,5	15,0	14,5	14,5	14,7	14,7	14,4	14,7	14,6
Obratne repo transakcije	–	–	–	394,0	4.201,1	3.897,0	2.624,8	5.283,1	6.200,3	–	3.499,4
4.2. Dospjela nenaplaćena potraživanja	1,9	0,3	3,1	–	–	–	–	–	–	–	–
5. Potraživanja od ostalih bankarskih institucija	–	–	–	–	–	–	–	–	–	–	–
Ukupno (1+2+3+4+5)	39.556,6	42.187,7	51.185,6	49.868,5	59.153,0	68.064,6	72.982,8	72.707,6	71.201,7	67.924,0	70.227,7
<b>PASIVA</b>											
1. Primarni novac	17.803,2	23.027,9	30.586,2	33.924,4	40.390,8	46.331,2	45.565,2	48.416,1	50.941,0	48.280,0	50.055,2
1.1. Gotov novac izvan banaka	8.507,4	9.680,9	10.573,1	10.955,6	12.163,8	14.609,3	14.381,9	16.079,8	15.611,9	15.544,6	15.894,4
1.2. Blagajne banaka	538,8	1.214,8	1.683,2	1.871,0	2.210,7	2.698,0	2.318,8	2.996,6	3.243,4	2.878,8	2.820,6
1.3. Depoziti banaka	8.741,5	12.109,4	18.329,3	21.082,6	26.016,3	29.023,9	28.864,5	29.339,7	32.085,7	29.856,6	31.340,2
Računi za namiru banaka	2.450,1	3.923,4	5.616,0	6.408,2	8.411,1	8.535,7	7.652,1	7.722,5	8.129,6	7.130,4	7.512,3
Izdvojena obvezna pričuva	6.291,4	8.186,0	12.603,9	14.674,4	17.605,2	20.478,2	21.212,4	21.433,7	21.986,4	22.073,1	22.355,5
Upisani obvezni blagajnički zapisi HNB-a	–	–	109,4	–	–	–	–	167,4	269,6	653,1	1.272,4
Prekonoćni depoziti	–	–	–	–	–	10,0	–	16,0	1.700,0	–	200,0
1.4. Depoziti ostalih bankarskih institucija	15,5	19,1	–	–	–	–	–	–	–	–	–
1.5. Depoziti ostalih domaćih sektora <sup>b</sup>	0,1	3,5	0,6	15,1	–	–	–	–	–	–	–
2. Ograničeni i blokirani depoziti	6.030,5	7.091,2	6.699,2	10.777,1	13.551,8	16.633,5	21.683,8	18.771,0	14.590,4	13.425,9	14.263,8
2.1. Izdvojena devizna obvezna pričuva	5.705,1	7.042,3	6.686,6	10.764,7	13.495,9	16.576,7	21.616,1	18.711,0	14.546,9	13.399,8	14.239,5
2.2. Ograničeni depoziti	325,4	49,0	12,6	12,4	55,9	56,9	67,7	60,0	43,6	26,1	24,3
2.3. Blokirani devizni depoziti	–	–	–	–	–	–	–	–	–	–	–
3. Inozemna pasiva	1.597,5	195,7	2.798,0	18,1	18,9	18,9	15,7	17,0	14,3	14,3	18,4
3.1. Krediti MMF-a	1.025,5	2,8	0,0	–	–	–	–	–	–	–	–
3.2. Obveze prema međunarodnim organizacijama	12,2	12,6	19,6	18,1	18,9	18,9	15,7	17,0	14,3	14,3	18,4
3.3. Obveze prema stranim bankama <sup>a</sup>	559,8	180,2	2.778,5	–	–	–	–	–	0,0	–	–
4. Depoziti središnje države	1.752,1	768,1	1.551,1	263,2	332,2	188,0	175,0	288,0	249,0	261,3	134,0
4.1. Depozitni novac	1.752,1	608,3	600,2	228,0	319,0	174,5	143,3	262,1	213,9	227,2	100,0
Depozitni novac Republike Hrvatske	1.564,8	569,5	548,5	123,0	246,3	138,6	134,1	160,6	202,9	134,8	85,7
Depozitni novac republičkih fondova	187,3	38,7	51,7	105,0	72,7	35,9	9,1	101,6	10,9	92,4	14,3
4.2. Devizni depoziti Republike Hrvatske	–	–	950,9	35,2	13,2	13,5	31,8	25,8	35,1	34,1	33,9
4.3. Blagajnički zapisi HNB-a	–	159,9	–	–	–	–	–	–	–	–	–
5. Blagajnički zapisi HNB-a	6.372,3	6.212,4	4.920,2	–	–	–	–	–	–	–	–
5.1. Blagajnički zapisi HNB-a u kunama	3.458,9	4.986,2	–	–	–	–	–	–	–	–	–
5.2. Blagajnički zapisi HNB-a u stranoj valuti	2.913,4	1.226,3	4.920,2	–	–	–	–	–	–	–	–
6. Kapitalni računi	6.425,2	5.353,5	5.039,0	5.096,5	5.357,4	5.408,8	6.066,1	5.760,5	6.067,9	6.605,3	6.432,1
7. Ostalo (neto)	–424,2	–461,1	–408,1	–210,8	–498,2	–515,8	–523,0	–545,0	–661,0	–662,7	–675,7
Ukupno (1+2+3+4+5+6+7)	39.556,6	42.187,7	51.185,6	49.868,5	59.153,0	68.064,6	72.982,8	72.707,6	71.201,7	67.924,0	70.227,7

<sup>a</sup> Od listopada 2001. do svibnja 2003. Obveze prema stranim bankama obuhvaćaju i obveze na osnovi blagajničkih zapisa Hrvatske narodne banke kod nerezidenata.<sup>b</sup> Od prosinca 2002. računi SDA kod HNB-a za bruto i neto namire kupovine vrijednosnih papira reklasificirani su iz sektora "središnja država" u sektor "ostale financijske organizacije".

### Tablica C1: Bilanca Hrvatske narodne banke

U tablici se iskazuju podaci o potraživanjima i obvezama monetarnih vlasti.

Inozemna aktiva obuhvaća sljedeće oblike deviznih i kunskih potraživanja od stranih fizičkih i pravnih osoba: zlato, posebna prava vučenja, pričuvna pozicija kod Međunarodnoga monetarnog fonda, efektivni strani novac u trezoru, sredstva na tekućim računima kod stranih banaka, oročeni depoziti kod stranih banaka i pripadajuće obračunate kamate, plasmani u vrijednosne papire u devizama i ostala potraživanja.

Potraživanja od središnje države su krediti i dospjela potraživanja od državnog proračuna Republike Hrvatske. Prema Zakonu o Hrvatskoj narodnoj banci, koji je na snazi od travnja 2001. godine, Hrvatska narodna banka ne može odobravati kredite Republici Hrvatskoj, pa se u okviru te stavke iskazuju samo dospjela potraživanja od državnog proračuna nastala na osnovi obavljanja platnog prometa, te na osnovi obveza izvršenih prema Međunarodnome monetarnom fondu i stranim bankama. Do travnja 2001. godine u kunske kredite državnog proračunu bili su svrstavani kratkoročni krediti odobreni za premošćivanje neusklađenosti između pritjecanja prihoda i izvršavanja rashoda državnog proračuna, dugoročni krediti odobreni na osnovi posebnih uredbi Vlade Republike Hrvatske i dospjela potraživanja od državnog proračuna, dok je stavka Devizni kredit državnog proračunu bila protustavka obvezi prema Međunarodnome monetarnom fondu nastaloj na osnovi sukcesije članstva u toj instituciji.

Potraživanja od ostalih domaćih sektora su krediti i dospjela nenaplaćena potraživanja od ostalih domaćih sektora, uključujući banke u stečaju.

Potraživanja od banaka su krediti bankama i dospjela nenaplaćena potraživanja od banaka. Krediti bankama su lombardni krediti, kratkoročni krediti za likvidnost, ostali krediti te obratne repo transakcije. U stavku Lombardni krediti uključeni su i krediti bankama za premošćivanje nelikvidnosti, koji su u prosincu 1994. godine zamijenjeni lombardnim kreditima. Kratkoročni krediti za likvidnost, koji se odobravaju od početka 1999. godine, također služe za premošćivanje nelikvidnosti. Ostali krediti su: interventni krediti, specijalni krediti za premošćivanje nelikvidnosti banaka odobrani prijašnjih godina (inicijalni krediti, predsanacijski krediti), dospjeli, a nenaplaćeni krediti te depoziti Hrvatske narodne banke kod banaka. Od travnja 2005. godine obratne repo transakcije provode se tjedno. Dospjela nenaplaćena potraživanja od banaka uključuju prekoračenja raspoloživih sredstava na njihovim računima za namiru (do polovine 1994.) te neurednosti banaka pri izdavanju i održavanju obvezne pričuve.

Od svibnja 1999. potraživanja od ostalih domaćih sektora uključuju i potraživanja HNB-a po kreditima iz primarne emisije nenaplaćenim od banaka nad kojima je pokrenut stečajni postupak. Pri re-

klasifikaciji štedionica iz podsektora ostale bankarske institucije u podsektor banke revidirani su podaci u stavkama Potraživanja od banaka i Potraživanja od ostalih bankarskih institucija.

Primarni novac čine gotov novac izvan banaka, novčana sredstva u blagajnama banaka, depoziti banaka kod Hrvatske narodne banke, depoziti ostalih bankarskih institucija kod Hrvatske narodne banke i depoziti ostalih domaćih sektora kod Hrvatske narodne banke. Depozite banaka čine novčana sredstva na računima za namiru banaka, sredstva obvezne pričuve izdvojena na posebne račune kod Hrvatske narodne banke (u koja je od ožujka 2006. uključena i posebna obvezna pričuva izdvojena na obveze po izdanim vrijednosnim papirima), obvezno upisani blagajnički zapisi Hrvatske narodne banke te prekonoćni depoziti banaka. Depoziti ostalih bankarskih institucija su do rujna 2003. godine novčana sredstva na računima za namiru stambenih štedionica. Depoziti ostalih domaćih sektora su novčana sredstva na žiroračunima ostalih domaćih sektora, koji se na temelju zakona i drugih pravnih propisa uključuju u depozit kod Hrvatske narodne banke.

Ograničeni i blokirani depoziti obuhvaćaju izdvojenu deviznu obveznu pričuvu i pripadajuće obračunate kamate, ograničene depozite i blokirane devizne depozite. Na određene devizne izvore sredstava banke izdvajaju deviznu obveznu pričuvu na posebne račune HNB-a, a od kolovoza 2004. i graničnu obveznu pričuvu. Ograničeni depoziti su kunska sredstva izdvojena po nalogu suda ili na temelju propisa te u razdoblju od svibnja 1999. do travnja 2002. i depoziti banaka u stečaju. Blokirani devizni depoziti su sredstva koja su bila izdvajana na posebne račune kod Hrvatske narodne banke za podmirenje dospjelih neplaćenih obveza prema inozemnim vjerovnicima.

Inozemna pasiva obuhvaća kredite primljene od Međunarodnoga monetarnog fonda, obveze prema međunarodnim financijskim institucijama i stranim bankama s pripisanim obračunatim kamatama.

Depoziti središnje države su depozitni novac i devizni računi Republike Hrvatske i republičkih fondova kod Hrvatske narodne banke te blagajnički zapisi Hrvatske narodne banke koje su dragovoljno upisale institucije iz sektora središnja država.

Blagajnički zapisi su dragovoljno upisani blagajnički zapisi Hrvatske narodne banke u kunama i stranoj valuti, osim blagajničkih zapisa Hrvatske narodne banke koje su dragovoljno upisale institucije iz sektora središnja država.

Kapitalski računi uključuju pričuve, rezervacije i račune prihoda i rashoda.

Ostalo (neto) su neraspoređeni računi pasive umanjeni za neraspoređene račune aktive Bilance Hrvatske narodne banke.

Radi reklasifikacije štedionica iz podsektora ostale bankarske institucije u podsektor banke revidirani su podaci u stavkama Gotov novac izvan banaka, Blagajne banaka, Depoziti banaka i Depoziti ostalih bankarskih institucija.



## Tablica D1: Konsolidirana bilanca banaka

na kraju razdoblja, u milijunima kuna

	2001.	2002.	2003.	2004.	2005.	2006.	2007.					
	XII.	XII.	XII.	XII.	XII.	XII.	III.	VI.	IX.	X.	XI.	
<b>AKTIVA</b>												
1. Pričuve banaka kod središnje banke	15.002,7	20.373,5	26.783,7	33.718,2	41.775,2	48.384,7	52.798,5	51.043,8	49.970,8	46.129,2	48.399,0	
1.1. Kunske pričuve kod središnje banke	9.306,2	13.340,0	20.103,4	22.962,9	28.283,1	31.814,1	31.188,9	32.339,4	35.431,0	32.738,1	34.165,6	
1.2. Devizne pričuve kod središnje banke	5.696,5	7.033,5	6.680,2	10.755,3	13.492,1	16.570,6	21.609,6	18.704,4	14.539,8	13.391,1	14.233,4	
2. Inozemna aktiva	32.807,6	25.977,8	35.382,9	43.551,0	35.572,5	39.621,2	35.925,8	37.419,8	42.425,8	43.373,7	44.540,0	
3. Potraživanja od središnje države	20.059,9	21.917,7	21.543,6	21.051,3	28.877,2	27.936,8	28.349,3	29.216,2	32.624,0	29.575,8	29.693,6	
4. Potraživanja od ostalih domaćih sektora	74.283,8	96.218,4	110.374,3	125.707,9	147.340,9	180.967,8	189.674,0	197.685,9	200.449,6	202.435,7	203.527,2	
4.1. Potraživanja od lokalne države	1.280,0	1.422,4	1.563,1	1.787,9	1.767,2	1.892,0	1.902,7	2.074,7	2.024,5	2.122,0	2.121,8	
4.2. Potraživanja od trgovačkih društava	42.882,0	51.723,4	53.809,8	58.643,3	67.017,9	83.386,5	87.190,4	90.980,4	88.677,5	89.115,9	89.429,6	
4.3. Potraživanja od stanovništva	30.121,9	43.072,6	55.001,4	65.276,7	78.555,7	95.689,3	100.580,9	104.630,7	109.747,6	111.197,8	111.975,9	
5. Potraživanja od ostalih bankarskih institucija	170,2	219,5	431,8	624,0	592,2	1.029,5	675,0	476,8	449,8	477,5	561,0	
6. Potraživanja od nebankarskih financijskih institucija	281,4	915,3	761,8	893,9	1.161,8	1.318,1	1.169,3	1.393,5	1.322,9	1.292,2	1.223,8	
<b>Ukupno (1+2+3+4+5+6)</b>	<b>142.605,6</b>	<b>165.622,2</b>	<b>195.278,0</b>	<b>225.546,2</b>	<b>255.319,8</b>	<b>299.258,1</b>	<b>308.591,8</b>	<b>317.235,9</b>	<b>327.242,9</b>	<b>323.284,1</b>	<b>327.944,7</b>	
<b>PASIVA</b>												
1. Depozitni novac	15.180,6	21.166,2	23.315,0	23.591,3	26.653,3	33.911,7	32.371,4	35.480,8	34.297,1	37.639,2	38.343,4	
2. Štedni i oročeni depoziti	10.213,1	13.001,1	18.370,7	22.479,2	27.992,1	44.836,8	46.765,9	49.832,0	47.519,0	50.330,3	51.873,9	
3. Devizni depoziti	71.836,9	72.054,6	76.035,3	81.742,9	86.760,8	88.256,7	90.699,6	92.041,8	99.688,1	99.793,4	100.904,1	
4. Obveznice i instrumenti tržišta novca	317,8	216,3	598,4	1.163,5	1.077,0	844,1	802,7	1.011,6	591,3	1.102,2	613,2	
5. Inozemna pasiva	21.857,8	35.023,5	49.932,0	61.163,7	67.112,3	76.076,0	77.065,5	72.516,2	61.472,8	63.374,8	64.230,4	
6. Depoziti središnje države	5.634,7	6.094,9	5.283,3	6.821,8	9.287,0	10.800,4	10.513,4	12.808,2	13.051,5	14.668,0	14.512,0	
7. Krediti primljeni od središnje banke	16,6	17,6	968,9	408,9	4.215,6	3.911,4	2.639,5	5.670,4	7.090,9	1.897,4	3.514,0	
8. Ograničeni i blokirani depoziti	1.600,8	1.680,5	1.709,0	2.054,6	2.036,4	2.447,6	2.685,7	2.697,9	15.069,8	4.498,9	2.569,0	
9. Kapitalni računi	25.455,1	26.323,2	27.389,5	28.666,4	32.665,7	40.805,1	45.886,2	46.901,3	50.732,8	51.269,8	52.694,0	
10. Ostalo (neto)	-9.507,8	-9.955,6	-8.324,2	-2.546,3	-2.480,4	-2.631,7	-838,2	-1.724,3	-2.270,3	-1.289,9	-1.309,3	
<b>Ukupno (1+2+3+4+5+6+7+8+9+10)</b>	<b>142.605,6</b>	<b>165.622,2</b>	<b>195.278,0</b>	<b>225.546,2</b>	<b>255.319,8</b>	<b>299.258,1</b>	<b>308.591,8</b>	<b>317.235,9</b>	<b>327.242,9</b>	<b>323.284,1</b>	<b>327.944,7</b>	

## Tablica D1: Konsolidirana bilanca banaka

U konsolidiranu bilancu banaka uključeni su podaci o potraživanjima i obvezama banaka. Konsolidirana su međusobna potraživanja i obveze između banaka.

Pričuve banaka kod središnje banke su kunske i devizne. Kunske pričuve su novčana sredstva banaka u blagajnama i kunska novčana sredstva banaka na računima kod središnje banke. Devizne pričuve su devizna novčana sredstva na deviznim računima Hrvatske narodne banke.

Inozemna aktiva su sljedeći oblici deviznih i kunskih potraživanja od stranih fizičkih i pravnih osoba: strani efektivni novac u blagajnama, sredstva na tekućim računima i oročeni depoziti kod inozemnih banaka (uključujući loro akreditive i ostala pokrića), vrijednosni papiri, krediti i dionice.

Potraživanja od središnje države su sljedeći oblici kunskih i deviznih potraživanja: vrijednosni papiri i krediti.

Potraživanja od ostalih domaćih sektora obuhvaćaju sljedeće oblike kunskih i deviznih potraživanja: instrumente tržišta novca, obveznice, kredite (uključujući akceptne kredite) i dionice.

Potraživanja od ostalih bankarskih institucija i nebankarskih financijskih institucija obuhvaćaju iste oblike kunskih i deviznih potraživanja, s tim da potraživanja od ostalih bankarskih institucija obuhvaćaju još i depozite.

Stavke Depozitni novac, Štedni i oročeni depoziti, Devizni depoziti te Obveznice i instrumenti tržišta novca obuhvaćaju obveze banaka prema ostalim domaćim sektorima, ostalim bankarskim institucijama te nebankarskim financijskim institucijama.

Depozitni novac uključuje novčana sredstva na žiroračunima i tekućim računima te obveze banaka po izdanim kunskim instrumentima plaćanja, a umanjuje se za novčana sredstva u platnom prometu (odnosno za čekove u blagajnama banaka i čekove poslane na naplatu).

Štedni i oročeni depoziti su kunski štedni depoziti po viđenju te

kunski oročeni depoziti i kunski depoziti s otkaznim rokom.

Devizni depoziti su devizni depoziti po viđenju, devizni oročeni depoziti i devizni depoziti s otkaznim rokom.

Obveznice i instrumenti tržišta novca su neto obveze banaka po izdanim vrijednosnim papirima i primljeni krediti. Izdani podređeni i hibridni instrumenti koje su upisali inozemni investitori nisu obuhvaćeni ovom stavkom.

Inozemna pasiva obuhvaća sljedeće oblike deviznih i kunskih obveza prema stranim fizičkim i pravnim osobama: žiroračune i tekuće račune, štedne depozite (uključujući loro akreditive i ostala pokrića), oročene depozite, primljene kredite i dospjele obveze. U sklopu primljenih kredita iskazuju se i izdani podređeni i hibridni instrumenti koje su upisali inozemni investitori.

Depoziti središnje države su svi oblici kunskih i deviznih obveza (osim ograničenih i blokiranih depozita) banaka prema središnjoj državi.

Kreditni primljeni od središnje banke su krediti primljeni od Hrvatske narodne banke i depoziti Hrvatske narodne banke kod banaka, pri čemu se kao krediti tretiraju i poslovi reotkupa vrijednosnih papira.

Ograničeni i blokirani depoziti obuhvaćaju sljedeće obveze banaka: kunske i devizne ograničene depozite ostalih domaćih sektora, ostalih bankarskih institucija, nebankarskih financijskih institucija, središnje države te stranih pravnih i fizičkih osoba i blokirane devizne depozite stanovništva regulirane Zakonom o pretvaranju deviznih depozita građana u javni dug Republike Hrvatske.

Kapitalni računi su dionički kapital, dobit ili gubitak prethodne i tekuće godine, zadržana dobit (gubitak), zakonske pričuve, statutarne i ostale kapitalne pričuve, rezerve proizašle iz transakcija zaštite, nerealizirana dobit (gubitak) s osnove vrijednosnog uskladjivanja financijske imovine raspoložive za prodaju te ispravci vrijednosti i posebne rezerve za neidentificirane gubitke.

Ostalo (neto) su neraspoređeni računi pasive umanjene za neraspoređene račune aktive, uključujući fer vrijednost deriviranih financijskih instrumenata.

## Tablice D2 – D12

Ovaj skup tablica (osim Tablice D5) razrađeni je prikaz odgovarajućih pozicija aktive i pasive Konsolidirane bilance banaka (Tablica D1).

## Tablica D2: Inozemna aktiva banaka

na kraju razdoblja, u milijunima kuna

	2001.	2002.	2003.	2004.	2005.	2006.	2007.				
	XII.	XII.	XII.	XII.	XII.	XII.	III.	VI.	IX.	X.	XI.
1. Devizna inozemna aktiva	32.763,6	25.924,4	35.261,9	43.428,1	35.457,9	39.454,5	35.731,3	36.988,8	41.848,1	42.902,9	44.045,9
1.1. Potraživanja od stranih financijskih institucija	31.660,3	21.333,5	31.877,6	35.911,0	27.228,5	30.404,1	26.688,4	28.160,2	33.791,8	34.925,1	36.031,8
Efektivni strani novac	7.324,7	1.019,8	1.268,6	1.190,0	1.136,1	1.232,1	1.022,9	1.509,6	2.185,2	1.238,8	1.064,8
Tekući računi	1.231,9	757,7	1.057,0	906,2	860,2	870,1	930,6	1.157,0	1.156,9	952,9	1.264,9
Oročeni depoziti i depoziti s otkaznim rokom	21.765,2	17.569,8	27.969,4	30.943,7	20.874,6	23.509,4	20.355,5	21.235,1	26.703,2	28.934,4	30.179,5
Vrijednosni papiri	1.008,5	1.690,2	1.364,2	2.674,1	4.197,0	4.441,5	4.099,5	4.019,1	3.420,2	3.473,8	3.209,0
Kredit	290,3	278,7	203,1	189,0	152,9	339,2	268,0	227,7	214,2	212,0	201,0
Dionice stranih banaka	39,7	17,2	15,4	8,1	7,8	11,8	11,8	11,7	112,2	113,2	112,7
1.2. Potraživanja od stranaca	1.103,3	4.590,8	3.384,4	7.517,1	8.229,4	9.050,4	9.042,9	8.828,6	8.056,3	7.977,8	8.014,2
Potraživanja od stranih država	596,2	3.855,5	2.905,0	7.066,6	7.735,7	8.217,0	8.067,5	7.892,6	6.845,9	6.804,1	6.732,2
Potraživanja od stranih osoba	505,5	733,7	478,9	450,2	493,1	798,1	933,5	913,8	1.190,3	1.151,8	1.262,6
Vrijednosni papiri	72,1	191,3	32,1	77,4	68,0	141,5	180,7	159,4	182,7	168,7	178,5
Kredit	433,4	542,4	446,8	372,8	425,2	656,6	752,8	754,4	1.007,6	983,1	1.084,1
Dionice stranih osoba	1,6	1,6	0,4	0,3	0,5	35,3	41,9	22,2	20,1	21,9	19,4
2. Kunska inozemna aktiva	44,1	53,4	120,9	122,9	114,6	166,7	194,5	430,9	577,7	470,7	494,1
2.1. Potraživanja od stranih financijskih institucija	29,2	19,6	99,1	77,8	71,3	96,9	120,8	348,7	450,8	344,3	298,8
2.2. Potraživanja od stranaca	14,8	33,8	21,9	45,1	43,4	69,8	73,6	82,3	126,9	126,4	195,3
U tome: Kredit	13,9	33,0	21,0	44,3	42,6	69,2	73,0	81,7	126,3	125,8	194,7
Ukupno (1+2)	32.807,6	25.977,8	35.382,9	43.551,0	35.572,5	39.621,2	35.925,8	37.419,8	42.425,8	43.373,7	44.540,0

## Tablica D2: Inozemna aktiva banaka

U tablici se iskazuju potraživanja banaka od stranih fizičkih i pravnih osoba.

Inozemna aktiva banaka obuhvaća deviznu inozemnu aktivu i kunsku inozemnu aktivu. I u sklopu devizne i u sklopu kunske inozemne aktive posebno su prikazana potraživanja od stranih banaka i potraživanja od stranaca (ukupno i po financijskim instrumentima).

**Tablica D3: Potraživanja banaka od središnje države**

na kraju razdoblja, u milijunima kuna

	2001.	2002.	2003.	2004.	2005.	2006.	2007.				
	XII.	XII.	XII.	XII.	XII.	XII.	III.	VI.	IX.	X.	XI.
1. Kunska potraživanja	17.778,7	18.444,4	18.007,1	16.270,2	20.532,7	22.703,0	23.159,6	24.225,0	25.964,2	24.683,4	24.804,6
1.1. Potraživanja od Republike Hrvatske	16.230,2	16.443,4	16.032,6	14.465,6	17.352,6	18.361,2	18.665,8	19.668,2	21.242,4	19.867,5	19.884,6
Vrijednosni papiri	15.403,2	13.989,1	11.770,0	11.779,1	16.037,7	14.546,7	15.839,5	15.598,9	16.585,2	16.951,5	17.010,2
U tome: Obveznice za blokiranu deviznu štednju građana	3.420,1	2.473,5	1.531,9	532,0	20,6	8,3	6,6	6,9	5,7	5,3	6,7
Krediti	826,9	2.454,3	4.262,6	2.686,5	1.314,9	3.814,5	2.826,4	4.069,3	4.657,2	2.916,1	2.874,3
1.2. Potraživanja od republičkih fondova	1.548,5	2.001,0	1.974,5	1.804,6	3.180,1	4.341,9	4.493,8	4.556,8	4.721,8	4.815,8	4.920,1
Vrijednosni papiri	560,1	560,7	723,6	621,1	–	–	1,7	–	9,0	–	–
Krediti	988,4	1.440,3	1.250,9	1.183,5	3.180,1	4.341,9	4.492,0	4.556,8	4.712,9	4.815,8	4.920,1
2. Devizna potraživanja	2.281,2	3.473,3	3.536,4	4.781,1	8.344,5	5.233,8	5.189,7	4.991,2	6.659,7	4.892,4	4.889,0
2.1. Potraživanja od Republike Hrvatske	1.390,9	2.359,1	3.196,9	3.548,4	7.241,0	4.624,4	4.604,3	4.417,7	6.155,9	4.388,4	4.375,9
Vrijednosni papiri	1.065,5	1.733,4	1.805,4	1.117,0	1.248,1	429,0	393,5	267,5	249,9	251,9	267,7
Krediti	325,5	625,7	1.391,5	2.431,3	5.992,8	4.195,4	4.210,8	4.150,2	5.906,0	4.136,5	4.108,3
2.2. Potraživanja od republičkih fondova	890,3	1.114,2	339,5	1.232,8	1.103,5	609,4	585,4	573,5	503,9	504,0	513,0
Vrijednosni papiri	75,4	195,0	96,4	163,1	144,2	109,2	109,5	115,9	73,8	74,7	79,4
Krediti	814,8	919,2	243,1	1.069,7	959,3	500,2	475,9	457,6	430,0	429,3	433,6
Ukupno (1+2)	20.059,9	21.917,7	21.543,6	21.051,3	28.877,2	27.936,8	28.349,3	29.216,2	32.624,0	29.575,8	29.693,6

**Tablica D3: Potraživanja banaka od središnje države**

U tablici se iskazuju kunska i devizna potraživanja banaka od središnje države. U kuskim potraživanjima od Republike Hrvatske

stavka Vrijednosni papiri obuhvaća i Obveznice za blokiranu deviznu štednju građana izdane na temelju Zakona o pretvaranju deviznih depozita građana u javni dug Republike Hrvatske.

**Tablica D4: Potraživanja banaka od ostalih domaćih sektora**

na kraju razdoblja, u milijunima kuna

	2001.	2002.	2003.	2004.	2005.	2006.	2007.				
	XII.	XII.	XII.	XII.	XII.	XII.	III.	VI.	IX.	X.	XI.
1. Kunska potraživanja	66.626,8	85.418,7	100.365,0	114.635,7	133.603,5	166.755,1	175.605,5	183.820,8	187.068,2	189.506,7	190.808,9
1.1. Instrumenti tržišta novca	544,7	1.394,7	1.314,1	2.510,0	2.329,9	1.980,7	1.902,5	1.959,6	1.847,4	1.913,9	1.981,3
1.2. Obveznice	7,7	72,4	56,2	559,8	361,6	1.088,8	1.102,8	895,0	704,7	802,4	860,3
1.3. Krediti	62.180,6	80.887,6	96.081,7	109.523,9	128.882,3	161.694,2	170.520,1	178.827,5	182.330,7	184.382,5	185.535,7
1.4. Dionice	3.893,8	3.064,0	2.912,9	2.042,0	2.029,6	1.991,4	2.080,0	2.138,7	2.185,4	2.408,0	2.431,6
2. Devizna potraživanja	7.657,0	10.799,8	10.009,3	11.072,2	13.737,4	14.212,8	14.068,5	13.865,0	13.381,4	12.929,0	12.718,3
2.1. Vrijednosni papiri	126,6	243,2	130,6	213,5	307,6	221,1	214,8	194,6	171,3	203,0	201,6
2.2. Krediti	7.530,5	10.556,6	9.878,7	10.858,6	13.429,8	13.991,6	13.853,7	13.670,4	13.210,1	12.726,0	12.516,7
Ukupno (1+2)	74.283,8	96.218,4	110.374,3	125.707,9	147.340,9	180.967,8	189.674,0	197.685,9	200.449,6	202.435,7	203.527,2

**Tablica D4: Potraživanja banaka od ostalih domaćih sektora**

U tablici se iskazuju kunska i devizna potraživanja banaka od ostalih domaćih sektora, klasificirana prema financijskim instrumen-

tima: instrumenti tržišta novca (uključujući faktoring i forfaiting od siječnja 2004. godine), krediti (uključujući akceptne kredite i kuplje-  
na potraživanja) i dionice.

**Tablica D5: Distribucija kredita banaka po institucionalnim sektorima**

na kraju razdoblja, u milijunima kuna

	2001.	2002.	2003.	2004.	2005.	2006.	2007.				
	XII.	XII.	XII.	XII.	XII.	XII.	III.	VI.	IX.	X.	XI.
<b>KUNSKI KREDITI</b>											
1. Krediti središnjoj državi	1.815,4	3.894,6	5.513,5	3.870,0	4.495,0	8.156,4	7.318,4	8.626,1	9.370,0	7.731,9	7.794,4
1.1. Krediti Republici Hrvatskoj	826,9	2.454,3	4.262,6	2.686,5	1.314,9	3.814,5	2.826,4	4.069,3	4.657,2	2.916,1	2.874,3
1.2. Krediti republičkim fondovima	988,4	1.440,3	1.250,9	1.183,5	3.180,1	4.341,9	4.492,0	4.556,8	4.712,9	4.815,8	4.920,1
2. Krediti lokalnoj državi	1.069,1	1.202,9	1.485,1	1.701,9	1.613,9	1.720,3	1.728,4	1.859,2	1.817,2	1.853,0	1.854,7
3. Krediti trgovačkim društvima	31.049,4	36.708,1	39.777,4	42.844,7	49.105,9	64.666,3	68.619,5	72.708,9	71.103,0	71.662,9	72.036,6
4. Krediti stanovništvu	30.062,1	42.976,6	54.819,3	64.977,2	78.162,4	95.307,6	100.172,2	104.259,4	109.410,5	110.866,6	111.644,4
U tome: Stambeni krediti	9.450,0	12.363,4	16.896,2	21.397,9	27.571,1	36.927,3	39.266,0	41.083,2	43.066,3	43.828,4	44.528,8
5. Krediti ostalim bankarskim institucijama	34,7	17,6	82,3	154,5	46,5	304,4	100,5	63,3	58,8	35,4	75,7
6. Krediti nebankarskim financijskim institucijama	240,9	521,3	427,9	558,0	591,8	854,4	675,0	773,9	714,4	672,9	642,0
<b>A. Ukupno (1+2+3+4+5+6)</b>	<b>64.271,6</b>	<b>85.321,1</b>	<b>102.105,4</b>	<b>114.106,4</b>	<b>134.015,6</b>	<b>171.009,4</b>	<b>178.614,0</b>	<b>188.290,8</b>	<b>192.473,9</b>	<b>192.822,7</b>	<b>194.047,8</b>
<b>DEVIZNI KREDITI</b>											
1. Krediti središnjoj državi	1.140,3	1.544,9	1.634,7	3.501,0	6.952,1	4.695,6	4.686,7	4.607,8	6.336,0	4.565,8	4.541,9
1.1. Krediti Republici Hrvatskoj	325,5	625,7	1.391,5	2.431,3	5.992,8	4.195,4	4.210,8	4.150,2	5.906,0	4.136,5	4.108,3
1.2. Krediti republičkim fondovima	814,8	919,2	243,1	1.069,7	959,3	500,2	475,9	457,6	430,0	429,3	433,6
2. Krediti lokalnoj državi	179,1	152,3	47,1	31,9	63,0	11,3	10,1	10,0	8,7	8,8	8,7
3. Krediti trgovačkim društvima	7.291,7	10.308,3	9.649,4	10.527,3	12.973,5	13.598,5	13.435,0	13.289,1	12.864,3	12.386,0	12.176,5
4. Krediti stanovništvu	59,7	96,0	182,1	299,5	393,3	381,8	408,7	371,3	337,1	331,2	331,5
5. Krediti ostalim bankarskim institucijama	–	1,2	174,3	52,9	19,9	68,1	220,5	27,9	21,5	40,4	102,4
6. Krediti nebankarskim financijskim institucijama	–	28,3	58,8	255,3	512,3	360,5	378,0	469,0	450,8	460,5	428,7
<b>B. Ukupno (1+2+3+4+5+6)</b>	<b>8.670,7</b>	<b>12.131,0</b>	<b>11.746,4</b>	<b>14.667,8</b>	<b>20.914,1</b>	<b>19.115,9</b>	<b>19.139,0</b>	<b>18.775,1</b>	<b>20.018,4</b>	<b>17.792,7</b>	<b>17.589,6</b>
<b>UKUPNO (A+B)</b>	<b>72.942,3</b>	<b>97.452,1</b>	<b>113.851,8</b>	<b>128.774,2</b>	<b>154.929,7</b>	<b>190.125,3</b>	<b>197.753,0</b>	<b>207.065,9</b>	<b>212.492,4</b>	<b>210.615,4</b>	<b>211.637,4</b>

**Tablica D5: Distribucija kredita banaka po institucionalnim sektorima**

U tablici se iskazuju podaci o kunskim i deviznim kreditima ba-

naka domaćim sektorima, pri čemu krediti obuhvaćaju i akceptne kredite, financijski najam (leasing), izvršena plaćanja na osnovi garancija i drugih jamstva i kupljena potraživanja, a do prosinca 2003. godine i faktoring i forfaiting.

**Tablica D6: Depozitni novac kod banaka**

na kraju razdoblja, u milijunima kuna

	2001.	2002.	2003.	2004.	2005.	2006.	2007.				
	XII.	XII.	XII.	XII.	XII.	XII.	III.	VI.	IX.	X.	XI.
1. Lokalna država	907,0	1.910,4	2.006,2	2.020,7	1.688,7	1.803,8	1.528,8	1.689,2	1.901,9	2.150,8	2.463,2
2. Trgovačka društva	8.981,6	12.344,5	12.872,9	12.036,9	13.344,2	16.668,6	14.586,5	15.628,9	15.678,8	15.936,5	16.041,5
3. Stanovništvo	4.872,0	6.307,4	7.873,1	8.773,0	10.728,3	14.257,8	14.813,8	16.780,2	15.362,7	17.493,2	18.469,2
4. Ostale bankarske institucije	17,0	42,1	98,9	245,4	322,1	485,1	446,3	344,4	351,2	520,5	297,9
5. Nebankarske financijske institucije	407,1	568,1	468,1	517,5	571,3	697,6	996,8	1.039,6	1.003,8	1.539,7	1.072,5
6. Manje: Čekovi banaka i obračun čekova banaka	-4,2	-6,4	-4,2	-2,2	-1,3	-1,2	-0,8	-1,5	-1,3	-1,5	-0,9
<b>Ukupno (1+2+3+4+5+6)</b>	<b>15.180,6</b>	<b>21.166,2</b>	<b>23.315,0</b>	<b>23.591,3</b>	<b>26.653,3</b>	<b>33.911,7</b>	<b>32.371,4</b>	<b>35.480,8</b>	<b>34.297,1</b>	<b>37.639,2</b>	<b>38.343,4</b>

**Tablica D6: Depozitni novac kod banaka**

U tablici se iskazuje depozitni novac kod banaka, klasificiran prema domaćim institucionalnim sektorima.

Depozitni novac je zbroj novčanih sredstava na žiroračunima i

tekućim računima ostalih domaćih sektora, ostalih bankarskih institucija i nebankarskih financijskih institucija umanjeno za novčana sredstva u platnom prometu (odnosno za čekove u blagajnama banaka i čekove poslane na naplatu). Obveze banaka po izdanim kunskim instrumentima plaćanja uključene su u sektor stanovništvo.

**Tablica D7: Štedni i oročeni depoziti kod banaka**

na kraju razdoblja, u milijunima kuna

	2001.	2002.	2003.	2004.	2005.	2006.	2007.				
	XII.	XII.	XII.	XII.	XII.	XII.	III.	VI.	IX.	X.	XI.
1. Štedni depoziti	2.006,8	2.236,2	2.527,9	2.233,9	2.493,6	2.905,6	2.919,9	3.145,7	2.868,6	2.984,6	3.116,9
1.1. Lokalna država	118,3	14,8	14,4	4,6	2,7	2,8	2,9	2,1	2,9	3,6	3,9
1.2. Trgovačka društva	88,0	213,3	190,5	38,8	101,6	110,3	131,9	148,8	132,4	133,2	137,3
1.3. Stanovništvo	1.712,2	1.996,3	2.288,8	2.190,5	2.388,3	2.792,4	2.785,0	2.989,7	2.725,3	2.839,8	2.970,7
1.4. Ostale bankarske institucije	20,8	0,0	–	–	–	–	–	5,0	5,0	5,0	5,0
1.5. Nebankarske financijske institucije	67,5	11,8	34,2	0,0	1,0	0,0	0,1	0,1	3,0	3,0	–
2. Oročeni depoziti i depoziti s otkaznim rokom	8.206,3	10.764,9	15.842,9	20.245,4	25.498,4	41.931,3	43.846,0	46.686,3	44.650,4	47.345,7	48.757,0
2.1. Lokalna država	340,7	482,8	551,6	550,8	508,7	491,8	865,8	1.012,7	1.272,0	1.311,8	1.271,3
2.2. Trgovačka društva	3.618,3	4.633,6	7.165,3	8.698,5	8.222,5	14.715,4	15.837,4	16.805,2	16.481,6	17.371,2	18.157,2
2.3. Stanovništvo	2.554,1	3.793,8	6.194,5	9.321,4	13.254,9	20.755,0	20.052,5	19.616,9	18.288,4	18.728,8	19.967,3
2.4. Ostale bankarske institucije	24,7	58,4	129,3	215,9	931,9	2.697,9	4.092,5	5.487,8	4.586,0	5.373,6	4.077,7
2.5. Nebankarske financijske institucije	1.668,5	1.796,3	1.802,2	1.458,8	2.580,4	3.271,3	2.997,7	3.763,6	4.022,4	4.560,2	5.283,4
Ukupno (1+2)	10.213,1	13.001,1	18.370,7	22.479,2	27.992,1	44.836,8	46.765,9	49.832,0	47.519,0	50.330,3	51.873,9

**Tablica D7: Štedni i oročeni depoziti kod banaka**

U tablici se iskazuju kunski štedni i oročeni depoziti ostalih domaćih sektora, ostalih bankarskih institucija i nebankarskih financijskih institucija kod banaka.

**Tablica D8: Devizni depoziti kod banaka**

na kraju razdoblja, u milijunima kuna

	2001.	2002.	2003.	2004.	2005.	2006.	2007.				
	XII.	XII.	XII.	XII.	XII.	XII.	III.	VI.	IX.	X.	XI.
1. Štedni depoziti	23.748,8	21.074,4	21.547,0	22.144,6	22.641,0	22.698,6	22.177,8	22.030,7	23.232,2	22.444,3	22.711,4
1.1. Lokalna država	13,2	12,2	14,7	15,6	11,9	30,8	13,5	26,9	13,8	14,0	14,0
1.2. Trgovačka društva	2.884,2	3.346,7	3.620,2	4.273,2	4.408,3	4.589,7	4.625,3	4.414,8	5.370,8	5.184,9	5.461,0
1.3. Stanovništvo	20.688,3	17.537,3	17.690,2	17.708,9	17.933,6	17.609,9	16.970,0	17.054,7	16.935,8	16.827,8	16.688,7
1.4. Ostale bankarske institucije	23,9	34,7	9,0	15,4	116,0	276,7	170,1	184,3	185,5	211,6	283,4
1.5. Nebankarske financijske institucije	139,2	143,5	212,9	131,6	171,3	191,4	399,0	350,0	726,4	206,0	264,2
2. Oročeni depoziti	48.088,1	50.980,3	54.488,4	59.598,3	64.119,7	65.558,1	68.521,8	70.011,0	76.455,9	77.349,1	78.192,7
2.1. Lokalna država	1,7	9,5	3,8	0,3	3,2	1,9	2,2	2,2	2,1	2,1	2,1
2.2. Trgovačka društva	4.619,1	6.009,6	7.154,0	8.518,6	8.154,2	7.086,2	7.210,4	7.620,3	10.510,4	10.319,9	10.210,9
2.3. Stanovništvo	42.705,4	44.159,2	46.805,1	50.636,0	55.036,1	57.210,8	59.952,2	60.459,0	62.749,2	63.965,9	64.972,7
2.4. Ostale bankarske institucije	11,5	41,5	21,7	20,7	242,0	366,2	449,3	565,1	1.209,1	1.116,9	954,3
2.5. Nebankarske financijske institucije	750,3	760,5	503,7	422,7	684,2	892,9	907,7	1.364,4	1.985,2	1.944,3	2.052,8
Ukupno (1+2)	71.836,9	72.054,6	76.035,3	81.742,9	86.760,8	88.256,7	90.699,6	92.041,8	99.688,1	99.793,4	100.904,1

**Tablica D8: Devizni depoziti kod banaka**

U tablici se iskazuju devizni štedni i oročeni depoziti ostalih domaćih sektora, ostalih bankarskih institucija i nebankarskih finan-

cijskih institucija kod banaka. Devizni štedni depoziti su svi devizni depoziti po videnju i izdani devizni instrumenti plaćanja, a devizni oročeni depoziti obuhvaćaju i devizne depozite s otkaznim rokom.

**Tablica D9: Obveznice i instrumenti tržišta novca**

na kraju razdoblja, u milijunima kuna

	2001.	2002.	2003.	2004.	2005.	2006.	2007.					
	XII.	XII.	XII.	XII.	XII.	XII.	III.	VI.	IX.	X.	XI.	
1. Instrumenti tržišta novca (neto)	–	5,1	–	–	–	0,8	0,8	0,8	0,8	0,8	0,8	0,8
2. Obveznice (neto)	104,4	92,8	151,9	170,5	164,9	340,9	395,2	582,8	504,0	509,1	532,9	
3. Primljeni krediti	213,4	118,4	446,5	993,0	912,1	502,5	406,7	428,0	86,6	592,3	79,5	
3.1. Lokalna država	–	–	0,9	–	–	–	–	–	–	–	–	
3.2. Trgovačka društva	158,1	46,3	92,7	40,3	40,8	0,0	44,2	25,6	0,0	0,0	0,0	
3.3. Ostale bankarske institucije	4,6	10,0	222,1	842,8	828,1	492,8	321,2	360,8	69,2	87,5	79,5	
3.4. Nebankarske financijske institucije	50,7	62,0	130,9	109,9	43,2	9,6	41,3	41,6	17,4	504,8	0,0	
Ukupno (1+2+3)	317,8	216,3	598,4	1.163,5	1.077,0	844,1	802,7	1.011,6	591,3	1.102,2	613,2	

**Tablica D9: Obveznice i instrumenti tržišta novca**

U tablici se iskazuju neto obveze banaka na osnovi izdanih vrijednosnih papira i krediti primljeni od ostalih domaćih sektora, ostalih bankarskih institucija i nebankarskih financijskih institucija.

Instrumenti tržišta novca (neto) obuhvaćaju neto obveze banaka na osnovi izdanih blagajničkih zapisa, izdanih mjenica, akceptiranih

mjenica i ostalih izdanih vrijednosnih papira.

Obveznice (neto) obuhvaćaju neto obveze banaka na osnovi izdanih kunskih i deviznih obveznica, te izdanih podređenih i hibridnih instrumenata, osim onih koje su upisali inozemni investitori.

Primljeni krediti iskazani su ukupno i klasificirani prema institucionalnim sektorima.

**Tablica D10: Inozemna pasiva banaka**

na kraju razdoblja, u milijunima kuna

	2001.	2002.	2003.	2004.	2005.	2006.	2007.					
	XII.	XII.	XII.	XII.	XII.	XII.	III.	VI.	IX.	X.	XI.	
1. Devizna inozemna pasiva	21.692,7	34.198,5	44.574,3	54.536,7	52.073,3	55.114,3	55.275,1	51.520,3	45.355,9	46.842,2	47.200,5	
1.1. Obveze prema stranim financijskim institucijama	16.407,4	28.662,3	38.623,1	48.967,5	45.747,7	48.561,3	48.641,3	44.355,7	38.658,5	40.098,2	40.514,1	
Tekući računi	147,1	130,9	266,6	127,6	156,3	195,0	149,5	137,9	219,7	217,1	237,2	
Oročeni depoziti i depoziti s otkaznim rokom	1.208,3	9.002,9	12.885,2	16.056,8	12.523,1	12.174,1	13.011,8	13.204,3	11.311,4	11.906,2	12.770,7	
Kredit	15.052,1	19.528,5	25.471,4	29.369,5	29.775,6	32.903,9	32.169,3	27.736,8	23.859,5	24.676,1	24.223,4	
U tome: Podređeni i hibridni instrumenti	2.558,3	2.801,4	2.949,2	2.399,4	1.167,4	820,7	824,9	816,0	163,2	164,8	164,0	
Obveznice	–	–	–	3.413,6	3.292,6	3.288,3	3.310,7	3.276,8	3.267,9	3.298,9	3.282,9	
1.2. Obveze prema strancima	5.285,2	5.536,2	5.951,2	5.569,2	6.325,6	6.553,0	6.633,8	7.164,5	6.697,4	6.744,0	6.686,4	
Štedni i oročeni depoziti	3.777,8	4.160,2	4.753,2	5.002,2	5.846,3	6.192,4	6.322,7	6.857,3	6.446,0	6.491,4	6.437,1	
Depoziti po viđenju	873,7	875,6	898,6	1.052,5	1.172,9	1.635,8	1.393,4	1.806,9	1.596,8	1.601,9	1.543,8	
Oročeni depoziti i depoziti s otkaznim rokom	2.904,1	3.284,6	3.854,6	3.949,6	4.673,4	4.556,7	4.929,3	5.050,3	4.849,2	4.889,4	4.893,3	
Kredit	1.507,4	1.376,0	1.198,0	567,1	479,3	360,5	311,1	307,3	251,4	252,6	249,3	
U tome: Podređeni i hibridni instrumenti	39,3	39,7	39,1	0,2	–	–	–	–	–	–	–	
2. Kunska inozemna pasiva	165,1	825,0	5.357,7	6.627,0	15.039,1	20.961,8	21.790,4	20.995,9	16.116,9	16.532,5	17.029,8	
2.1. Obveze prema stranim financijskim institucijama	46,9	690,9	5.087,8	6.103,9	14.099,6	20.087,0	20.961,5	20.310,0	15.254,3	15.812,6	16.281,8	
Depozitni novac	38,2	53,6	86,4	145,1	179,6	1.438,1	1.443,0	1.083,6	807,9	581,6	449,0	
Oročeni depoziti i depoziti s otkaznim rokom	4,2	635,8	2.664,1	2.846,9	6.979,5	11.198,8	14.949,2	14.674,0	10.295,6	11.080,2	11.681,6	
Kredit	4,5	1,5	2.337,3	3.111,9	6.940,5	7.450,2	4.569,3	4.552,5	4.150,8	4.150,8	4.151,2	
U tome: Podređeni i hibridni instrumenti	–	–	–	–	405,7	404,0	406,0	401,7	0,0	0,0	0,4	
2.2. Obveze prema strancima	118,2	134,1	269,9	523,1	939,5	874,8	828,9	685,8	862,6	720,0	748,1	
Depozitni novac	60,1	56,2	76,8	95,9	180,3	170,1	274,9	229,0	224,5	260,9	269,1	
Oročeni depoziti i depoziti s otkaznim rokom	58,1	77,9	191,4	419,2	755,2	703,3	551,1	455,3	635,2	456,1	475,5	
Kredit	–	–	1,7	8,0	4,0	1,4	2,9	1,5	3,0	3,0	3,5	
U tome: Podređeni i hibridni instrumenti	–	–	–	–	–	–	–	–	–	–	–	
Ukupno (1+2)	21.857,8	35.023,5	49.932,0	61.163,7	67.112,3	76.076,0	77.065,5	72.516,2	61.472,8	63.374,8	64.230,4	

**Tablica D10: Inozemna pasiva banaka**

U tablici se iskazuju ukupne devizne i kunske obveze banaka prema stranim fizičkim i pravnim osobama, osim ograničenih kunskih i deviznih depozita stranih fizičkih i pravnih osoba.

Inozemna pasiva banaka obuhvaća deviznu inozemnu pasivu i

kunsku inozemnu pasivu.

I u sklopu devizne i u sklopu kunske inozemne pasive posebno su prikazane obveze prema stranim bankama i obveze prema strancima (ukupno i po financijskim instrumentima). Stavke Krediti obuhvaćaju i izdane podređene i hibridne instrumente koje su upisali inozemni investitori.

**Tablica D11: Depoziti središnje države kod banaka**

na kraju razdoblja, u milijunima kuna

	2001.	2002.	2003.	2004.	2005.	2006.	2007.				
	XII.	XII.	XII.	XII.	XII.	XII.	III.	VI.	IX.	X.	XI.
1. Kunski depoziti	3.335,1	4.036,8	4.104,4	5.627,2	7.596,1	9.030,0	9.097,7	10.322,0	11.152,4	12.821,6	12.540,8
1.1. Depoziti Republike Hrvatske	295,9	634,3	506,4	445,1	605,0	497,5	620,1	1.257,7	1.539,1	2.843,0	2.401,3
Depozitni novac	33,9	476,4	448,0	373,3	458,1	366,2	430,6	438,6	427,3	488,4	507,5
Štedni depoziti	41,6	3,3	3,0	4,2	1,8	2,1	1,9	1,7	1,4	1,4	1,3
Oročeni depoziti i depoziti s otkaznim rokom	217,6	153,6	54,2	66,5	144,0	128,1	186,5	816,4	1.109,4	2.352,2	1.891,5
Kredit	2,8	1,1	1,1	1,1	1,0	1,0	1,0	1,0	1,0	1,0	1,0
1.2. Depoziti republičkih fondova	3.039,2	3.402,5	3.598,0	5.182,2	6.991,1	8.532,6	8.477,5	9.064,3	9.613,3	9.978,6	10.139,6
Depozitni novac	214,6	553,2	294,8	266,3	580,2	254,6	227,2	189,5	248,1	279,9	277,6
Štedni depoziti	10,8	0,0	0,3	3,5	1,9	14,6	4,4	4,3	2,3	2,3	2,3
Oročeni depoziti i depoziti s otkaznim rokom	195,2	144,3	156,2	262,3	251,7	496,7	229,9	331,3	284,7	366,9	221,1
Kredit	2.618,6	2.705,0	3.146,7	4.650,0	6.157,3	7.766,7	8.016,0	8.539,2	9.078,2	9.329,5	9.638,5
2. Devizni depoziti	2.299,6	2.058,1	1.178,9	1.194,6	1.690,9	1.770,4	1.415,8	2.486,2	1.899,1	1.846,4	1.971,2
2.1. Depoziti Republike Hrvatske	2.275,0	1.938,9	1.158,2	891,0	906,2	811,7	760,3	696,6	633,6	579,1	635,7
Štedni depoziti	329,8	263,0	198,5	189,7	340,6	264,8	318,7	317,4	338,5	270,6	341,9
Oročeni depoziti i depoziti s otkaznim rokom	55,8	293,1	–	23,2	38,7	275,0	205,1	148,0	107,2	121,8	112,3
Refinancirani kredit	1.889,5	1.382,8	959,6	678,1	527,0	271,9	236,4	231,3	187,8	186,7	181,4
2.2. Depoziti republičkih fondova	24,5	119,2	20,8	303,6	784,7	958,6	655,5	1.789,6	1.265,5	1.267,4	1.335,5
Štedni depoziti	22,9	114,1	20,8	156,5	139,4	93,4	104,7	151,5	170,0	134,0	148,5
Oročeni depoziti i depoziti s otkaznim rokom	1,6	5,0	–	147,1	25,8	356,2	163,9	474,7	140,5	415,3	234,0
Kredit	–	–	–	–	619,6	509,0	386,8	1.163,4	955,0	718,1	953,0
Ukupno (1+2)	5.634,7	6.094,9	5.283,3	6.821,8	9.287,0	10.800,4	10.513,4	12.808,2	13.051,5	14.668,0	14.512,0

**Tablica D11: Depoziti središnje države kod banaka**

U tablici se iskazuju ukupne kunske i devizne obveze banaka prema središnjoj državi, osim ograničenih (kunskih i deviznih) depozita središnje države kod banaka.

U tablici su odvojeno iskazani kunski i devizni depoziti Republike

Hrvatske i republičkih fondova. Kunski depoziti obuhvaćaju depozitni novac, štedne depozite, oročene depozite i depozite s otkaznim rokom te kredite primljene od središnje države. Devizni depoziti obuhvaćaju štedne depozite, oročene depozite i depozite s otkaznim rokom te refinancirane kredite.

**Tablica D12: Ograničeni i blokirani depoziti kod banaka**

na kraju razdoblja, u milijunima kuna

	2001.	2002.	2003.	2004.	2005.	2006.	2007.				
	XII.	XII.	XII.	XII.	XII.	XII.	III.	VI.	IX.	X.	XI.
1. Ograničeni depoziti	830,6	1.361,2	1.541,2	2.014,6	2.036,4	2.447,6	2.685,7	2.697,9	15.069,8	4.498,9	2.569,0
1.1. Kunski depoziti	100,3	789,6	730,1	1.267,4	1.277,1	1.427,0	1.551,1	1.440,6	13.872,4	3.265,5	1.403,5
1.2. Devizni depoziti	730,3	571,6	811,1	747,2	759,3	1.020,5	1.134,6	1.257,3	1.197,5	1.233,4	1.165,5
2. Blokirani devizni depoziti stanovništva	770,2	319,3	167,8	40,0	–	–	–	–	–	–	–
Ukupno (1+2)	1.600,8	1.680,5	1.709,0	2.054,6	2.036,4	2.447,6	2.685,7	2.697,9	15.069,8	4.498,9	2.569,0

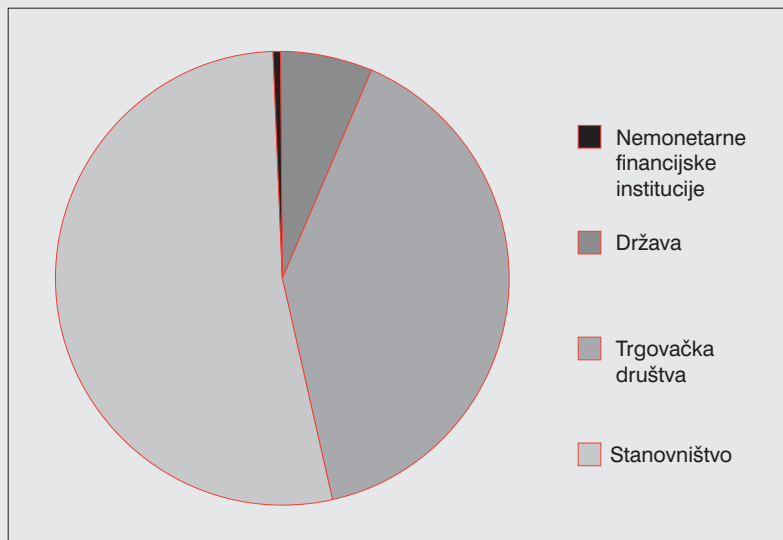
**Tablica D12: Ograničeni i blokirani depoziti kod banaka**

U tablici se iskazuju ograničeni depoziti (kunski i devizni) i blokirani depoziti stanovništva.

Blokirani devizni depoziti uključuju devizne depozite stanovništva regulirane Zakonom o pretvaranju deviznih depozita građana u javni dug Republike Hrvatske.

Slika D1.

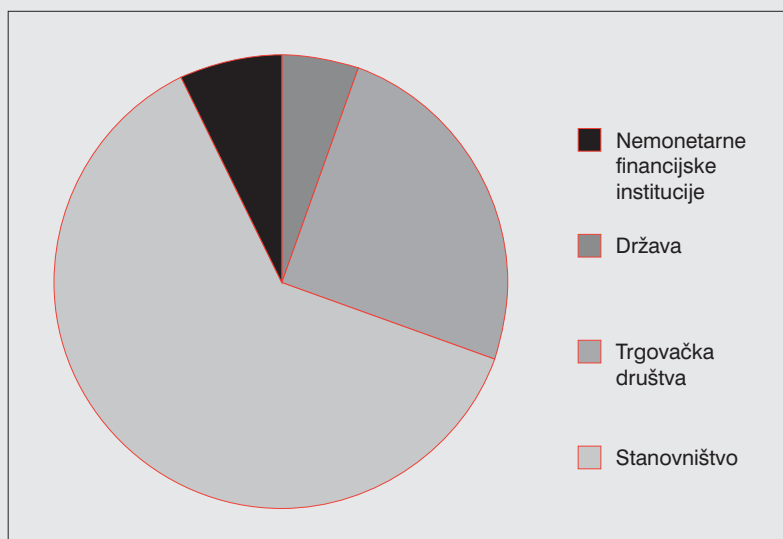
**DISTRIBUCIJA KREDITA BANAKA  
PO INSTITUCIONALNIM SEKTORIMA**



studeni 2007. godine

Slika D2.

**DISTRIBUCIJA DEPOZITA KOD BANAKA  
PO INSTITUCIONALNIM SEKTORIMA**



studeni 2007. godine

Napomena:

Sektor "Nemonetarne financijske institucije" obuhvaća ostale bankarske institucije i nebankarske financijske institucije.  
Sektor "Država" obuhvaća središnju i lokalnu državu.



**Tablica E1: Agregirana bilanca stambenih štedionica**

na kraju razdoblja, u milijunima kuna

	2001.	2002.	2003.	2004.	2005.	2006.	2007.				
	XII.	XII.	XII.	XII.	XII.	XII.	III.	VI.	IX.	X.	XI.
<b>AKTIVA</b>											
1. Pričuve kod središnje banke	15,5	19,1	0,0	0,0	0,0	0,0	0,0	0,0	0,0	0,0	0,0
2. Potraživanja od središnje države	1.208,8	1.983,9	3.033,5	3.779,1	4.274,3	4.674,8	4.350,3	4.111,1	3.991,7	3.885,2	3.927,7
3. Potraživanja od ostalih domaćih sektora	11,6	93,3	187,9	373,2	575,5	1.296,0	1.492,0	1.712,4	1.942,8	2.051,0	2.124,2
U tome: Potraživanja od stanovništva	11,6	91,3	187,9	373,2	575,5	1.296,0	1.492,0	1.712,4	1.942,8	2.051,0	2.124,2
4. Potraživanja od banaka	18,1	37,2	247,2	824,2	994,4	181,4	52,2	88,8	55,2	76,5	87,5
5. Potraživanja od ostalih bankarskih institucija	–	–	–	–	–	–	–	–	–	–	–
<b>Ukupno (1+2+3+4+5)</b>	<b>1.254,0</b>	<b>2.133,6</b>	<b>3.468,6</b>	<b>4.976,6</b>	<b>5.844,2</b>	<b>6.152,3</b>	<b>5.894,6</b>	<b>5.912,2</b>	<b>5.989,7</b>	<b>6.012,7</b>	<b>6.139,4</b>
<b>PASIVA</b>											
1. Oročeni depoziti	1.137,5	2.012,9	3.265,2	4.728,2	5.514,7	5.803,6	5.588,1	5.555,4	5.610,9	5.656,4	5.798,8
2. Obveznice i instrumenti tržišta novca	10,0	–	11,1	10,7	10,3	61,7	66,1	76,3	76,1	76,8	76,4
3. Kapitalni računi	124,0	141,1	159,7	206,7	258,0	244,7	223,0	242,5	244,8	238,0	194,6
4. Ostalo (neto)	–17,5	–20,4	32,6	30,8	61,1	42,2	17,5	37,9	57,9	41,5	69,5
<b>Ukupno (1+2+3+4)</b>	<b>1.254,0</b>	<b>2.133,6</b>	<b>3.468,6</b>	<b>4.976,6</b>	<b>5.844,2</b>	<b>6.152,3</b>	<b>5.894,6</b>	<b>5.912,2</b>	<b>5.989,74</b>	<b>6.012,7</b>	<b>6.139,4</b>

**Tablica E1: Agregirana bilanca stambenih štedionica**

U agregiranu bilancu stambenih štedionica uključeni su podaci o potraživanjima i obvezama stambenih štedionica. Sva potraživanja i sve obveze stambenih štedionica odnose se isključivo na domaće sektore.

Pričuve stambenih štedionica kod središnje banke su novčana sredstva stambenih štedionica u blagajnama, a do rujna 2003. godine i kunska novčana sredstva stambenih štedionica na računima kod središnje banke.

Potraživanja od središnje države su kunska potraživanja od Republike Hrvatske i republičkih fondova.

Potraživanja od ostalih domaćih sektora obuhvaćaju prije svega kunske kredite dane lokalnoj državi i stanovništvu.

Potraživanja od banaka obuhvaćaju kredite dane bankama kao i

depozite kod banaka, uključujući, od listopada 2003. godine, račune za redovno poslovanje kod banaka.

Potraživanja od ostalih bankarskih institucija obuhvaćaju plasmane u investicijske fondove.

Stavka Oročeni depoziti su oročeni depoziti lokalne države i stanovništva.

Obveznice i instrumenti tržišta novca su neto obveze stambenih štedionica na osnovi izdanih obveznica i primljeni krediti.

Kapitalni računi su dionički kapital, dobit ili gubitak prethodne i tekuće godine, zadržana dobit (gubitak), zakonske pričuve, statutarne i ostale kapitalne pričuve, rezerve proizašle iz transakcija zaštite, nerealizirana dobit (gubitak) s osnove vrijednosnog usklađivanja financijske imovine raspoložive za prodaju te ispravci vrijednosti i posebne rezerve za neidentificirane gubitke. Ostalo (neto) su neraspoređeni računi pasive umanjeni za neraspoređene račune aktive.

## Tablica F1: Aktivne kamatne stope Hrvatske narodne banke

u postocima, na godišnjoj razini

Godina	Mjesec	Eskontna stopa HNB-a	Repo stopa HNB-a <sup>a</sup>	Aktivne kamatne stope					
				Na lombardne kredite <sup>b</sup>	Na interventne kredite za premošćivanje nelikvidnosti	Na kredite korištene unutar jednog dana <sup>b</sup>	Na kratkoročni kredit za likvidnost	Na nepravilno obračunatu ili manje izdvojenju obveznu pričuvu <sup>b</sup>	Na nepropisno korištena sredstva i dospjele nenaplaćene obveze
1	2	3	4	5	6	7	8	9	10
1994.	prosinac	8,50	–	18,00	19,00	17,00	14,00	19,00	22,00
1995.	prosinac	8,50	–	25,49	19,00	17,00	–	19,00	22,00
1996.	prosinac	6,50	–	11,00	19,00	17,00	–	19,00	18,00
1997.	prosinac	5,90	–	9,50	19,00	17,00	–	19,00	18,00
1998.	prosinac	5,90	–	12,00	19,00	7,00	14,00	19,00	18,00
1999.	prosinac	7,90	–	13,00	19,00	–	14,00	19,00	18,00
2000.	prosinac	5,90	–	12,00	18,00	–	13,00	18,00	18,00
2001.	prosinac	5,90	–	10,00	–	–	11,00	15,00	18,00
2002.	prosinac	4,50	–	9,50	–	–	10,50	15,00	15,00
2003.	prosinac	4,50	–	9,50	–	–	10,50	15,00	15,00
2004.	prosinac	4,50	–	9,50	–	–	10,50	15,00	15,00
2005.	prosinac	4,50	3,50	7,50 <sup>c</sup>	–	–	8,50 <sup>c</sup>	15,00	15,00
2006.	prosinac	4,50	3,50	7,50	–	–	8,50	15,00	15,00
2007.	siječanj	4,50	3,50	7,50	–	–	8,50	15,00	15,00
	veljača	4,50	3,50	7,50	–	–	8,50	15,00	15,00
	ožujak	4,50	3,50	7,50	–	–	8,50	15,00	15,00
	travanj	4,50	3,50	7,50	–	–	8,50	15,00	15,00
	svibanj	4,50	3,50	7,50	–	–	8,50	15,00	15,00
	lipanj	4,50	3,50	7,50	–	–	8,50	15,00	15,00
	srpanj	4,50	3,50	7,50	–	–	8,50	15,00	15,00
	kolovoz	4,50	3,50	7,50	–	–	8,50	15,00	15,00
	rujan	4,50	3,50	7,50	–	–	8,50	15,00	15,00
	listopad	4,50	3,51	7,50	–	–	8,50	15,00	15,00
	studen	4,50	3,86	7,50	–	–	8,50	15,00	15,00

<sup>a</sup> Vagani prosjek vaganih repo stopa ostvarenih na redovitim obratnim repo aukcijama HNB-a u izvještajnom mjesecu

<sup>b</sup> Lomovi u serijama podataka nastali zbog izmjena instrumentarija HNB-a

<sup>c</sup> Od 14. prosinca 2005.

### Tablica F1: Aktivne kamatne stope Hrvatske narodne banke

U tablici su iskazane kamatne stope prema kojima Hrvatska narodna banka obračunava i naplaćuje kamate na plasmane iz primarne emisije i na sva druga potraživanja.

Aktivne kamatne stope Hrvatske narodne banke utvrđuju se odlukama Savjeta Hrvatske narodne banke na godišnjoj razini. Iznimno, od lipnja 1995. godine Hrvatska narodna banka je na lombardne kredite obračunavala i naplaćivala kamate po stopi koja je za 1,5 postotnih bodova bila veća od vagane prosječne kamatne stope na dragovoljno upisane blagajničke zapise Hrvatske narodne banke, koji su služili kao zalog za lombardne kredite, onda kada je ta vagana prosječna kamatna stopa bila veća od 16,5%. U skladu s tim, u tablici se od lipnja 1995. godine do kolovoza 1996. godine iskazuje vagana prosječna kamatna stopa na lombardne kredite.

Vremenske serije iskazane u tablici sadržavaju određene lomove zbog izmjena instrumentarija Hrvatske narodne banke.

U stupcu 4 prikazani su vagani prosjeci vaganih repo stopa ostvarenih na redovitim obratnim repo aukcijama Hrvatske narodne banke u izvještajnom mjesecu.

Podaci iskazani u stupcu 7 do rujna 1994. godine odnose se na kamatne stope na posebne kredite za isplate štednih uloga i za plaća-

nja s tekućih računa građana, a od listopada 1994. godine do rujna 1997. godine na kamatne stope na dnevne kredite za štedne uloge i tekuće račune građana u kunama. Za razliku od posebnih kredita, dnevni se krediti vraćaju istoga dana. Od listopada 1997. godine taj instrument zamjenjuje se dnevnim kreditom za premošćivanje tekuće nelikvidnosti do visine nominalne vrijednosti blagajničkih zapisa HNB-a založenih u tu svrhu, od prosinca 1998. godine do travnja 1999. godine inkorporira se u lombardni kredit, s diferenciranom kamatnom stopom za njegovo korištenje tijekom jednoga dana.

Podaci iskazani u stupcu 8 odnose se za razdoblje do prosinca 1994. godine na kamatne stope na inicijalne kredite za premošćivanje nelikvidnosti, od 18. ožujka 1998. na kamatnu stopu na kredit za premošćivanje nelikvidnosti bankama nad kojima je pokrenut postupak za ocjenu mogućnosti i ekonomske opravdanosti sanacije i restrukturiranja banke, a od veljače 1999. godine na kamatnu stopu na kratkoročni kredit za likvidnost. Od prosinca 1999. godine ta se kamatna stopa odnosi na kratkoročne kredite za likvidnost korištene s rokom dužim od 3 mjeseca te se određuje kao kamatna stopa na lombardni kredit uvećana za 1 postotni bod. Za korištenje kratkoročnog kredita za likvidnost s rokom do 3 mjeseca primjenjuje se kamatna stopa na lombardni kredit uvećana za 0,5 postotnih bodova.

## Tablica F2: Pasivne kamatne stope Hrvatske narodne banke

u postocima, na godišnjoj razini

Godina	Mjesec	Kamatne stope na sredstva izdvojene obvezne pričuve <sup>a</sup>	Kamatne stope na upisane obvezne blag. zapise HNB-a	Kamatne stope na dragovoljno upisane blagajničke zapise HNB-a s rokom dospeljeća <sup>a</sup>				Kamatne stope na dragovoljno upisane blagajničke zapise HNB-a u stranoj valuti s rokom dospeljeća					Kamatne stope na prekonoćne depozite kod HNB-a
				Od 7 dana	Od 35 dana	Od 70 dana	Od 105 dana	Od 35 dana	Od 63 dana	Od 91 dana	Od 182 dana	Od 364 dana	
1	2	3	4	5	6	7	8	9	10	11	12	13	14
1994.	prosinac	5,15	–	9,00	12,00	14,00	–	–	–	–	–	–	–
1995.	prosinac	5,50	16,50	12,00	25,54	27,00	–	–	–	–	–	–	–
1996.	prosinac	5,50	–	–	8,00	9,50	–	–	–	–	–	–	–
1997.	prosinac	4,50	–	–	8,00	9,00	10,00	–	–	–	–	–	–
1998.	prosinac	5,90	–	–	9,50	10,50	11,00	–	4,60	3,12	3,08	–	–
1999.	prosinac	5,90	–	–	10,50	11,55	12,50	–	4,83	3,56	–	–	–
2000.	prosinac	4,50	–	–	6,65	7,00	7,70	–	5,51	4,83	–	–	–
2001.	prosinac	2,00	–	–	3,36	4,26	4,85	–	2,62	3,06	–	–	–
2002.	prosinac	1,75	–	–	2,08	–	–	2,30	2,68	–	–	–	–
2003.	prosinac	1,25	0,50	–	–	–	–	1,75	1,48	–	–	–	–
2004.	prosinac	1,25	–	–	–	–	–	–	–	–	–	–	–
2005.	prosinac	0,75	–	–	–	–	–	–	–	–	–	–	0,50
	prosinac	0,75	–	–	–	–	–	–	–	–	–	–	0,50
2007.	siječanj	0,75	–	–	–	–	–	–	–	–	–	–	0,50
	veljača	0,75	–	–	–	–	–	–	–	–	–	–	0,50
	ožujak	0,75	–	–	–	–	–	–	–	–	–	–	0,50
	travanj	0,75	–	–	–	–	–	–	–	–	–	–	0,50
	svibanj	0,75	–	–	–	–	–	–	–	–	–	–	0,50
	lipanj	0,75	–	–	–	–	–	–	–	–	–	–	0,50
	srpanj	0,75	–	–	–	–	–	–	–	–	–	–	0,50
	kolovoz	0,75	–	–	–	–	–	–	–	–	–	–	0,50
	rujan	0,75	–	–	–	–	–	–	–	–	–	–	0,50
	listopad	0,75	–	–	–	–	–	–	–	–	–	–	0,50
	studen	0,75	–	–	–	–	–	–	–	–	–	–	0,50

<sup>a</sup> Lomovi u serijama podataka nastali zbog izmjena instrumentarija HNB-a

### Tablica F2: Pasivne kamatne stope Hrvatske narodne banke

U tablici su iskazane kamatne stope prema kojima Hrvatska narodna banka obračunava i plaća kamate na sredstva deponirana kod Hrvatske narodne banke te na izdane vrijednosne papire.

Kamatne stope Hrvatske narodne banke na sredstva izdvojene obvezne pričuve utvrđuju se odlukom Savjeta Hrvatske narodne banke. Do travnja 2005. godine izdvojena sredstva obvezne pričuve obuhvaćaju sredstva obračunate obvezne pričuve izdvojena na posebnom računu obvezne pričuve kod Hrvatske narodne banke te sredstva koja se, u svrhu održavanja prosječnoga dnevnog stanja obvezne pričuve, izdvajaju na račune za namiru banaka i na poseban račun u Hrvatskoj narodnoj banci za namiru neto pozicije iz Nacionalnoga klirinškog sustava, a od travnja 2005. godine obuhvaćaju sredstva obračunate obvezne pričuve izdvojena na poseban račun obvezne pričuve kod Hrvatske narodne banke (stupac 3).

Kamatne stope na obvezno upisane blagajničke zapise Hrvatske

narodne banke utvrđuju se odlukom Savjeta Hrvatske narodne banke.

Kamatna stopa na dragovoljno upisane blagajničke zapise Hrvatske narodne banke formira se na aukcijama blagajničkih zapisa. U stupcima 5, 6 i 7 iskazuju se vagane prosječne kamatne stope postignute na aukcijama blagajničkih zapisa Hrvatske narodne banke. Od studenoga 1994. godine do siječnja 2001. godine iskazane su kamatne stope na dragovoljno upisane blagajničke zapise Hrvatske narodne banke s rokom dospeljeća od 91 dan (stupac 7), odnosno 182 dana (stupac 8).

Od travnja 1998. godine u stupcima od 9 do 13 iskazuju se vagane prosječne kamatne stope postignute na aukcijama dragovoljno upisanih blagajničkih zapisa u stranoj valuti. Blagajnički zapisi upisuju se u eurima i američkim dolarima (do prosinca 1998. godine u njemačkim markama i američkim dolarima). Kamatna stopa izračunata je kao vagani prosjek upisanih iznosa tih dviju valuta.

U stupcu 14 iskazuje se kamatna stopa na prekonoćni depozit kod Hrvatske narodne banke.

Tablica F3: Obvezne pričuve banaka

prosječna dnevna stanja i stope, u milijunima kuna i postocima

Godina	Mjesec	Vagana prosječna stopa obvezne pričuve	Obračunata obvezna pričuva			Ostali obvezni depoziti kod HNB-a	Izdvojena obvezna pričuva		Prosječna stopa remuneracije na kunska imobilizirana sredstva	Prosječna stopa remuneracije na devizna izdvojena sredstva
			Ukupno	U kunama	U stranoj valuti		U kunama	U stranoj valuti		
1	2	3	4=5+6	5	6	7	8	9	10	11
1994.	prosinac	26,20	1.826,0	1.826,0	–	188,3	1.779,2	–	5,63	–
1995.	prosinac	30,90	2.431,8	2.431,8	–	826,5	2.215,9	–	7,93	–
1996.	prosinac	35,91	3.652,9	3.652,9	–	–	3.312,0	–	4,99	–
1997.	prosinac	32,02	4.348,8	4.348,8	–	–	3.914,2	–	4,05	–
1998.	prosinac	29,57	13.112,7	3.967,2	9.145,4	57,4	3.469,8	1.467,6	5,28	....
1999.	prosinac	30,50	13.579,0	4.210,1	9.368,9	37,3	3.695,1	4.606,5	5,62	....
2000.	prosinac	23,22	16.245,8	4.646,8	11.599,0	5,0	4.191,6	5.544,6	4,05	....
2001.	prosinac	19,67	21.187,1	8.691,5	12.495,5	–	6.287,8	5.950,0	1,97	2,73
2002.	prosinac	19,00	25.985,1	11.447,1	14.538,0	–	8.156,7	7.139,9	1,72	2,16
2003.	prosinac	19,00	31.009,4	18.023,8	12.985,6	109,4	12.459,8	6.850,2	1,17	1,47
2004.	prosinac	18,00	33.615,7	20.040,9	13.574,8	430,1	14.664,1	10.171,3	1,22	1,36
2005.	prosinac	18,00	37.424,5	24.997,9	12.426,6	3.940,2	17.497,7	9.271,4	0,52	0,92
2006.	prosinac	17,00	40.736,4	28.966,1	11.770,4	7.332,5	20.257,0	8.780,9	0,52	1,06
2007.	siječanj	17,00	41.476,3	29.458,6	12.017,7	8.882,2	20.612,0	8.995,3	0,52	0,80
	veljača	17,00	42.175,6	29.856,1	12.319,6	10.594,0	20.899,2	9.262,3	0,52	0,96
	ožujak	17,00	42.639,1	30.136,3	12.502,8	12.195,6	21.095,3	9.415,0	0,52	0,79
	travanj	17,00	42.852,8	30.325,7	12.527,1	12.307,9	21.227,9	9.422,4	0,52	0,82
	svibanj	17,00	43.037,4	30.522,2	12.515,3	11.873,1	21.365,5	9.386,5	0,52	0,76
	lipanj	17,00	42.911,2	30.522,2	12.389,0	10.858,6	21.365,6	9.250,8	0,52	1,03
	srpanj	17,00	43.245,7	30.834,9	12.410,8	9.914,5	21.584,4	9.245,3	0,52	0,97
	kolovoz	17,00	43.516,6	31.062,2	12.454,4	9.068,2	21.743,6	9.212,6	0,52	0,93
	rujan	17,00	43.710,7	31.214,4	12.496,3	7.230,6	21.850,1	9.149,0	0,52	1,30
	listopad	17,00	44.001,4	31.402,4	12.599,0	5.244,5	21.981,7	9.133,8	0,53	1,19
	studen	17,00	44.318,8	31.692,2	12.626,7	5.500,1	22.184,5	9.162,5	0,53	1,55

Tablica F3: Obvezne pričuve banaka

U tablici se iskazuju osnovni podaci o mjesečnim prosjecima dnevnih stanja obveznih pričuva banaka kod Hrvatske narodne banke u kunama i u stranoj valuti. Štedionice se uključuju od srpnja 1999. godine.

U stupcu 3 iskazana je ukupna vagana prosječna stopa obvezne pričuve kao postotni udio ukupno obračunate obvezne pričuve u kunama i u stranoj valuti (stupac 4) u osnovici za obračun obvezne pričuve.

Obračunata obvezna pričuva (stupac 4) jest propisani iznos sredstava koji su banke dužne izdvojiti na poseban račun obvezne pričuve kod Hrvatske narodne banke ili održavati prosječnim dnevnim stanjem na svojim računima za namiru i u blagajnama, odnosno na računima likvidnih deviznih potraživanja (koja uključuju efektivni strani novac i čekove u stranoj valuti, likvidna devizna potraživanja na računima kod prvoklasnih inozemnih banaka i blagajničke zapise Hrvatske narodne banke u stranoj valuti).

U stupcu 5 iskazuje se iznos obračunate obvezne pričuve u kunama. Od siječnja 1995. godine do prosinca 2000. godine taj se iznos poklapa s instrumentom obvezne pričuve, dok je do prosinca 1994. godine obuhvaćao dva instrumenta: obveznu pričuvu i zahtjev za održavanje minimalne likvidnosti banaka (osim u dijelu u kojem su banke tom zahtjevu udovoljavale dragovoljnim upisom blagajničkih zapisa Hrvatske narodne banke). U prosincu 2000. obavljena je unifikacija obvezne pričuve u kunama i u stranoj valuti. U tom smislu unificirani su stopa obvezne pričuve, obračunska razdoblja te rokovi izdvajanja i održavanja obvezne pričuve, kao i postotak minimalnog izdvajanja obvezne pričuve kod Hrvatske narodne banke. Od rujna 2001. godine stupac 5 obuhvaća i dio obvezne pričuve u stranoj valuti koji se izdvaja/održava u kunama.

U stupcu 6 iskazuje se iznos obračunate obvezne pričuve u stra-

noj valuti, tj. propisani iznos sredstava koje su banke dužne izdvojiti na devizne račune Hrvatske narodne banke ili održavati prosječnim dnevnim stanjem na računima likvidnih potraživanja. Do studenoga 2000. godine osnovicu za obračun čini prosječno stanje devizne štednje stanovništva s preostalim rokom dospelja do 3 mjeseca, a od prosinca 2000. godine osnovica se sastoji od deviznih izvora sredstava, i to redovnih deviznih računa, posebnih deviznih računa, deviznih računa i štednih uloga po viđenju, primljenih deviznih depozita, primljenih deviznih kredita te obveza po izdanim vrijednosnim papirima u stranoj valuti (osim vlasničkih vrijednosnih papira banke). Od studenoga 2001. godine osnovica uključuje i hibridne i podređene instrumente.

U stupcu 7 iskazuje se ukupan iznos ostalih obveznih depozita kod Hrvatske narodne banke koji obuhvaća obvezno upisane blagajničke zapise Hrvatske narodne banke, dio dragovoljno upisanih blagajničkih zapisa Hrvatske narodne banke kojima su se banke koristile za održavanje propisane minimalne likvidnosti, posebnu obveznu pričuvu do srpnja 1995. godine te od ožujka 2006. godine posebnu obveznu pričuvu na obveze po izdanim vrijednosnim papirima, obveznu pričuvu na devizne depozite, devizne kredite inozemnih banaka i garancije za takve kredite te graničnu obveznu pričuvu (od kolovoza 2004. godine).

U stupcu 8 iskazuje se dio ukupne obračunate obvezne pričuve u kunama koji su banke izdvojile na račun obvezne pričuve kod Hrvatske narodne banke (do prosinca 1994. godine taj se iznos poklapa s instrumentom obvezne pričuve, a od siječnja 1995. godine utvrđuje se minimalni postotak obračunate obvezne pričuve koji su banke dužne izdvojiti na poseban račun obvezne pričuve kod Hrvatske narodne banke). Od travnja 2005. godine postotak izdvajanja kuskog dijela obvezne pričuve je fiksni i iznosi 70%.

U stupcu 9 iskazuje se dio ukupno obračunate obvezne pričuve u stranoj valuti koji su banke izdvojile na devizne račune Hrvatske

## Tablica F4: Indikatori likvidnosti banaka

prosječna dnevna stanja i stope, u milijunima kuna i postocima

Godina	Mjesec	Slobodna novčana sredstva		Stopa primarne likvidnosti	Korišteni sekundarni izvori likvidnosti	Blagajnički zapisi HNB-a u kunama	Blagajnički zapisi HNB-a u stranoj valuti	Trezorski zapisi MF-a u kunama
		U kunama	U stranoj valuti					
1	2	3	4	5	6	7	8	9
1994.	prosinac	119,5	....	1,72	393,7	210,2	–	–
1995.	prosinac	49,4	....	0,63	199,4	218,7	–	–
1996.	prosinac	267,9	....	2,63	98,5	780,9	–	183,8
1997.	prosinac	396,3	....	2,92	32,7	728,9	–	260,7
1998.	prosinac	221,9	....	1,65	445,5	850,4	1.377,4	141,3
1999.	prosinac	179,6	....	1,30	1.183,6	1.311,1	1.507,6	373,9
2000.	prosinac	638,8	10.721,4	3,32	80,1	2.485,3	1.692,7	2.006,5
2001.	prosinac	794,4	17.247,4	3,23	2,6	2.656,2	2.630,8	3.360,9
2002.	prosinac	1.225,0	10.398,0	3,53	0,6	4.965,5	1.273,9	4.279,5
2003.	prosinac	451,6	20.561,4	0,98	501,6	0,0	4.316,0	3.073,2
2004.	prosinac	1.495,5	26.126,1	2,64	0,0	0,0	0,0	4.581,7
2005.	prosinac	672,5	20.493,4	0,96	0,2	0,0	0,0	4.163,3
2006.	prosinac	840,8	20.239,1	0,83	0,0	0,0	0,0	5.993,7
2007.	siječanj	560,9	19.754,3	0,55	0,1	0,0	0,0	6.830,1
	veljača	465,9	17.987,7	0,45	5,8	0,0	0,0	5.731,7
	ožujak	599,2	17.066,6	0,58	5,7	0,0	0,0	4.954,9
	travanj	523,5	17.941,3	0,50	5,8	0,0	0,0	3.990,1
	svibanj	604,4	18.619,1	0,57	5,7	0,0	0,0	2.954,1
	lipanj	862,0	20.836,6	0,81	30,6	0,0	0,0	3.629,0
	srpanj	948,2	22.189,3	0,87	61,0	0,0	0,0	2.502,7
	kolovoz	756,4	24.793,4	0,69	5,7	0,0	0,0	3.766,6
	rujan	1.253,9	26.547,4	1,14	93,3	0,0	0,0	3.999,5
	listopad	847,6	28.521,0	0,77	708,6	0,0	0,0	5.542,9
	studen	694,8	29.523,2	0,62	1.195,3	0,0	0,0	6.642,4

narodne banke. Postotak izdvajanja deviznog dijela obvezne pričuve obračunatog na osnovi deviznih sredstava nerezidenata i deviznih sredstava primljenih od pravnih osoba u posebnom odnosu prema banci iznosi 100%, a postotak izdvajanja preostalog deviznog dijela obvezne pričuve iznosi 60%.

U stupcu 10 iskazuje se vagana prosječna stopa remuneracije svih oblika kunskih imobiliziranih sredstava, koja uključuju obračunatu obveznu pričuvenu i ostale obvezne depozite kod HNB-a.

U stupcu 11 iskazuje se vagana prosječna stopa remuneracije na izdvojena sredstva u stranoj valuti, uključujući sredstva granične obvezne pričuve (od kolovoza 2004. godine). Od lipnja 2005. godine Hrvatska narodna banka plaća naknadu po stopi koja je za izdvojena sredstva u američkim dolarima jednaka 50% U.S. Federal Funds Target Rate, a u eurima 50% ECB Minimum Bid Refinance Rate na dan izdvajanja deviznog dijela obvezne pričuve.

### Tablica F4: Indikatori likvidnosti banaka

U tablici se iskazuju mjesečni prosjeci dnevnih stanja nekih indikatora likvidnosti banaka. Štedionice se uključuju od srpnja 1999. godine.

Stupac 3 iskazuje slobodna novčana sredstva u kunama, definirana kao ukupna novčana sredstva banke (na računu za namiru i u blagajni) umanjena za minimalno prosječno stanje na računu za namiru i u blagajni, propisano odlukama Hrvatske narodne banke.

U stupcu 4 iskazuju se slobodna novčana sredstva u stranoj va-

luti, definirana kao sredstva za održavanje obvezne pričuve u stranoj valuti (efektivni strani novac i čekovi u stranoj valuti, likvidna devizna potraživanja na računima kod prvoklasnih inozemnih banaka i blagajnički zapisi Hrvatske narodne banke u stranoj valuti) umanjena za minimalno potrebno stanje tih sredstava u istom razdoblju.

U stupcu 5 iskazuje se stopa primarne likvidnosti kao postotni udio mjesečnog prosjeka dnevnih stanja slobodnih novčanih sredstava u kunama (stupac 3) u mjesečnom prosjeku dnevnih stanja depozita koji čine osnovicu za obračun obvezne pričuve.

U stupcu 6 iskazuje se mjesečni prosjek dnevnih stanja korištenih sekundarnih izvora likvidnosti. Sekundarni izvori likvidnosti obuhvaćaju: lombardne kredite (od prosinca 1994. godine), kratkoročne kredite za likvidnost (od veljače 1999. godine) te nepodmirene dospjele obveze prema Hrvatskoj narodnoj banci.

U stupcu 7 iskazuje se mjesečni prosjek dnevnih stanja dragovoljno upisanih blagajničkih zapisa Hrvatske narodne banke u kunama (do prosinca 1994. godine taj je iznos bio umanjeno za dio dragovoljno upisanih blagajničkih zapisa Hrvatske narodne banke kojima su se banke služile za održavanje propisane minimalne likvidnosti).

U stupcu 8 iskazuje se mjesečni prosjek dnevnih stanja upisanih blagajničkih zapisa Hrvatske narodne banke u stranoj valuti (u eurima i američkim dolarima).

U stupcu 9 iskazuje se mjesečni prosjek dnevnih stanja upisanih trezorskih zapisa Ministarstva financija u kunama. Do rujna 2002. iskazuje se diskontirana vrijednost trezorskih zapisa, a od listopada 2002. godine iskazuje se njihova nominalna vrijednost.

**Tablica G1: Kamatne stope banaka na kunske kredite bez valutne klauzule**

mjesečne vagane prosječne kamatne stope, u postocima na godišnjoj razini

Godina	Mjesec	Kamatne stope na novčanom tržištu			Kamatne stope na kunske kredite bez valutne klauzule								
		Na prekonoćne kredite	Na ostale kredite	Ukupni prosjek	Na kratkoročne kredite						Na dugoročne kredite		
					Ukupni prosjek	Trgovačkim društvima	Stanovništvu			Ukupni prosjek	Trgovačkim društvima	Stanovništvu	
1	2	3	4	5			6	7	8				9
1994.	prosinac	8,50	17,76	15,39	15,43	....	....	....	....	....	13,82	....	....
1995.	prosinac	27,26	27,15	22,32	22,56	22,23	23,81	23,75	25,58	13,48	13,39	14,38	
1996.	prosinac	9,66	10,72	18,46	19,35	19,18	20,18	19,90	23,12	11,51	11,29	14,28	
1997.	prosinac	8,46	9,49	14,06	14,12	13,17	19,26	19,34	18,11	13,24	12,98	13,75	
1998.	prosinac	10,00	15,91	16,06	16,22	14,89	20,77	20,80	19,92	11,73	11,48	13,16	
1999.	prosinac	9,92	12,78	13,54	13,52	10,55	20,83	20,84	20,39	15,14	15,31	14,16	
2000.	prosinac	2,39	4,45	10,45	10,45	6,81	20,30	20,33	19,05	9,90	9,64	12,97	
2001.	prosinac	2,49	2,18	9,51	9,49	5,43	18,81	18,85	14,88	11,42	10,06	13,14	
2002.	prosinac	1,58	1,89	10,91	11,24	7,44	15,16	15,28	9,84	7,32	6,48	7,88	
2003.	prosinac	5,47	7,02	11,45	11,80	8,02	14,89	15,01	12,38	8,51	6,14	10,69	
2004.	prosinac	3,55	6,02	11,44	11,71	8,33	14,19	14,27	12,29	9,31	6,90	11,16	
2005.	prosinac	2,29	3,61	9,91	9,99	7,71	11,26	13,18	5,35	8,75	6,48	10,35	
2006.	prosinac	2,02	3,52	9,07	9,37	6,75	11,84	13,21	4,67	7,53	5,86	9,44	
2007.	siječanj	1,79	3,57	9,56	9,72	6,92	11,96	13,10	4,54	8,54	6,35	9,45	
	veljača	2,19	3,79	9,59	9,83	7,03	12,10	13,18	4,71	8,40	6,79	9,39	
	ožujak	2,68	3,60	8,99	9,45	6,68	12,14	13,17	4,82	7,44	5,79	9,17	
	travanj	3,24	3,76	9,36	9,64	6,80	12,22	13,16	5,08	8,11	6,38	9,07	
	svibanj	3,84	4,27	9,21	9,52	6,74	12,23	13,16	5,55	7,96	6,54	8,79	
	lipanj	5,11	5,54	9,28	9,69	7,03	12,29	13,18	5,12	7,84	6,52	8,77	
	srpanj	4,87	6,50	9,13	9,51	6,77	12,30	13,17	5,34	7,75	6,64	8,45	
	kolovoz	2,85	4,25	9,46	10,02	7,12	12,16	13,23	4,95	7,42	6,53	7,95	
	rujan	4,05	5,27	9,53	10,06	7,04	12,27	13,22	5,72	7,80	6,53	8,17	
	listopad	6,25	7,75	9,02	9,33	7,23	10,80	13,22	4,55	7,60	6,84	7,87	
studen	6,41	7,47	9,52	10,00	7,24	12,36	13,22	4,80	7,43	6,83	7,74		
Relativna važnost <sup>a</sup>		-	-	78,92	64,26	29,67	34,59	31,08	3,51	14,66	4,94	9,73	

<sup>a</sup> Relativna važnost izračunava se kao postotni udio pripadne kategorije kredita u ukupnim kreditima puštenim u tečaj u izvještajnom mjesecu (prema podacima za posljednje izvještajno razdoblje obuhvaćeno u tablici).

Napomena: Zbog promjene metodologije statistike kamatnih stopa od 1. siječnja 2002. došlo je do loma u vremenskoj seriji, što se posebice odražava na kamatne stope prikazane u stupcima 5, 6 i 7. Naime, iz kratkoročnih kredita trgovačkim društvima isključeni su, među ostalim, međubankovni krediti, odobravani uz relativno niske kamatne stope. Na porast kamatnih stopa utječe i metodologija ponderiranja, pri čemu se za sve komponente koriste iznosi novoodobrenih kredita, uz iznimku okvirnih kredita, za koje se kao ponder koriste knjigovodstvena stanja, a čiji je relativan udio novim obuhvatom porastao.

**Tablica G1: Kamatne stope banaka na kunske kredite bez valutne klauzule**

U tablici se iskazuju vagani prosjeci mjesečnih kamatnih stopa banaka na kunske kredite bez valutne klauzule, iskazani na godišnjoj razini.

Do prosinca 2001. godine iskazivali su se vagani prosjeci mjesečnih kamatnih stopa banaka (bez štedionica) na kunske kredite bez valutne klauzule odobrene pravnim osobama (koje su uključivale trgovačka društva, javni sektor, financijske institucije, neprofitne organizacije i nerezidente) i stanovništvu, iskazani na godišnjoj razini.

Od siječnja 2002. godine iskazuju se vagani prosjeci mjesečnih kamatnih stopa banaka na kunske kredite bez valutne klauzule odobrene samo trgovačkim društvima i stanovništvu, iskazani na godišnjoj razini.

Do veljače 1996. godine u stupcima 3 i 4 iskazivale su se kamatne stope na međubankovnom novčanom tržištu, prema podacima Tržišta novca Zagreb. Od ožujka 1996. godine nadalje iskazuju se

kamatne stope na novčanom tržištu izračunate kao vagani mjesečni prosjek vaganih dnevnih stopa ostvarenih posebno u trgovini prekonoćnim kreditima, a posebno u trgovini ostalim kreditima na Tržištu novca Zagreb. U razdoblju od svibnja 1998. godine do siječnja 2001. godine povrat kredita dobivenih na prekonoćnom međubankovnom tržištu bio je osiguran sredstvima obvezne pričuve banaka izdvojene kod HNB-a. U stupcima od 5 do 13 iskazuju se vagani prosjeci mjesečnih kamatnih stopa banaka razvrstani prema ročnosti i prema sektorima, pri čemu kamatne stope na kratkoročne kredite trgovačkim društvima uključuju i kamatne stope na kredite s dospijecom na zahtjev.

Podaci o kamatnim stopama banaka na kunske kredite bez valutne klauzule dobiveni su na osnovi redovitih izvješća banaka. Osnova za izračunavanje vaganih prosjeka su iznosi kredita koji su uz pripadajuću kamatnu stopu pušteni u tečaj u izvještajnom mjesecu, osim kamatnih stopa na okvirne kredite na žiroračunima i tekućim računima, za koje su vagani prosjeci izračunati na osnovi stanja tih kredita na kraju izvještajnog mjeseca.

**Tablica G2: Kamatne stope banaka na kunske kredite s valutnom klauzulom i na kredite odobrene u eurima**

mjesečne vagane prosječne kamatne stope, u postocima na godišnjoj razini

Godina	Mjesec	Kamatne stope na kunske kredite s valutnom klauzulom									Kamatne stope na kredite u eurima		
		Na kratkoročne kredite					Na dugoročne kredite				Ukupni prosjek	Na kratkoročne kredite	Na dugoročne kredite
		Ukupni prosjek	Ukupni prosjek	Trgovačkim društvima	Stanovništvu	Ukupni prosjek	Trgovačkim društvima	Stanovništvu					
							Ukupni prosjek	Stambeni	Ostali				
1	2	3	4	5	6	7	8	9	10	11	12	13	14
1994.	prosinac	11,99	12,38	....	....	11,65	....	....	....	....	....	....	....
1995.	prosinac	19,56	21,62	21,09	18,10	14,33	15,79	10,48	....	....	17,18	19,06	12,27
1996.	prosinac	18,97	22,56	22,40	27,00	12,12	13,15	11,30	....	....	19,50	21,46	10,77
1997.	prosinac	14,40	16,92	17,00	14,02	12,25	13,00	11,02	....	....	13,61	14,95	9,71
1998.	prosinac	13,04	14,28	14,25	13,64	11,15	10,55	12,12	....	....	6,95	8,37	5,71
1999.	prosinac	12,53	13,66	13,54	17,21	10,81	10,46	11,65	....	....	6,75	7,43	6,07
2000.	prosinac	10,74	11,17	11,10	13,59	10,52	9,41	11,64	....	....	7,70	7,49	8,05
2001.	prosinac	9,29	9,45	9,45	11,30	9,20	7,52	10,79	....	....	5,94	5,70	7,27
2002.	prosinac	8,25	9,34	8,72	11,37	7,98	6,37	9,50	7,42	10,11	5,91	6,66	5,44
2003.	prosinac	7,07	7,21	7,00	8,66	7,03	5,76	8,04	6,02	9,70	5,62	6,22	5,18
2004.	prosinac	6,89	7,25	7,09	8,47	6,77	5,55	7,73	5,71	8,79	5,34	5,92	4,83
2005.	prosinac	6,18	6,52	6,34	7,91	6,07	5,18	6,98	4,95	8,10	5,29	5,28	5,30
2006.	prosinac	6,30	6,56	6,29	8,33	6,22	6,21	6,22	4,75	7,57	5,65	6,19	5,34
2007.	siječanj	6,15	6,39	6,11	7,75	6,10	5,84	6,28	4,75	7,73	6,00	6,31	5,64
	veljača	6,31	6,33	6,06	7,60	6,31	6,11	6,40	4,80	7,80	6,01	6,05	5,93
	ožujak	6,33	6,53	6,44	6,80	6,30	6,03	6,44	4,87	7,69	6,12	6,15	6,09
	travanj	6,11	6,69	6,51	7,15	6,01	5,93	6,06	4,85	7,39	6,15	6,17	6,12
	svibanj	6,12	6,56	6,59	6,49	6,05	6,32	5,91	4,90	7,11	6,28	6,41	6,03
	lipanj	5,98	6,54	6,53	6,59	5,89	5,81	5,97	4,86	7,11	6,32	6,32	6,32
	srpanj	6,11	6,33	6,20	7,17	6,05	5,96	6,15	4,92	7,26	6,52	6,58	6,44
	kolovoz	6,46	6,86	6,96	6,19	6,37	6,28	6,46	4,92	7,71	6,71	6,82	6,40
	rujan	6,86	6,74	6,80	6,55	6,89	6,56	7,07	4,96	8,16	6,73	6,74	6,69
	listopad	6,64	6,80	6,82	6,69	6,60	6,04	7,15	5,13	8,36	6,81	6,66	7,10
	studen	6,40	5,91	5,84	7,24	6,88	6,37	7,23	5,23	8,59	6,63	6,96	6,34
	Relativna važnost <sup>a</sup>	18,12	9,02	8,53	0,49	9,10	3,75	5,35	2,16	3,19	2,95	1,39	1,57

<sup>a</sup> Relativna važnost izračunava se kao postotni udio pripadne kategorije kredita u ukupnim kreditima puštenim u tečaj u izvještajnom mjesecu (prema podacima za posljednje izvještajno razdoblje obuhvaćeno u tablici).

**Tablica G2: Kamatne stope banaka na kunske kredite s valutnom klauzulom i na kredite odobrene u eurima**

U tablici se iskazuju vagani prosjeci mjesečnih kamatnih stopa banaka na kunske kredite s valutnom klauzulom i na kredite odobrene u eurima, iskazani na godišnjoj razini.

Do prosinca 2001. godine iskazivali su se vagani prosjeci mjesečnih kamatnih stopa banaka (bez štedionica) na kunske kredite s valutnom klauzulom i kredite u eurima (odnosno njemačkim markama) odobrene pravnim osobama (koje su uključivale trgovačka društva, javni sektor, financijske institucije, neprofitne organizacije i nerezidente) i stanovništvu, iskazani na godišnjoj razini.

Od siječnja 2002. godine iskazuju se vagani prosjeci mjesečnih kamatnih stopa banaka na kunske kredite s valutnom klauzulom i na kredite u eurima odobrene samo trgovačkim društvima i stanovništvu, iskazani na godišnjoj razini.

Podaci o kamatnim stopama banaka na kunske kredite s valutnom klauzulom i na kredite u eurima dobiveni su na osnovi redovitih izvješća banaka. Osnova za izračunavanje vaganih prosjeka su iznosi kredita koji su uz pripadajuću kamatnu stopu pušteni u tečaj u izvještajnom mjesecu.

U stupcima od 3 do 11 iskazuju se vagani prosjeci mjesečnih kamatnih stopa banaka razvrstani prema ročnosti i prema sektorima, pri čemu kamatne stope na kratkoročne kredite trgovačkim društvima uključuju i kamatne stope na kredite s dospijecom na zahtjev.

Kamatne stope na kredite odobrene u eurima prikazane u stupcima 12, 13 i 14 odnose se do prosinca 2001. godine na kredite puštene u tečaj u njemačkim markama u izvještajnom mjesecu, a od siječnja 2002. godine na kredite puštene u tečaj u eurima, pri čemu se vagani prosjeci izračunavaju na osnovi njihove protuvrijednosti u kunama, obračunate po tekućem tečaju. Krediti pušteni u tečaj u ostalim stranim valutama nisu obuhvaćeni ovom tablicom.

**Tablica G3: Kamatne stope banaka na kunske depozite bez valutne klauzule**

mjesečne vagane prosječne kamatne stope, u postocima na godišnjoj razini

Godina	Mjesec	Kamatne stope na kunske depozite bez valutne klauzule								
		Ukupni prosjek	Na žiroračunima i tekućim računima	Na oročene depozite						
				Ukupni prosjek	Na kratkoročne depozite			Na dugoročne depozite		
					Ukupni prosjek	Stanovništva	Trgovačkih društava	Ukupni prosjek	Stanovništva	Trgovačkih društava
1	2	3	4	5	6	7	8	9	10	11
1994.	prosinac	5,03	3,55	9,65	....	....	....	....	....	....
1995.	prosinac	6,10	3,88	13,65	13,80	10,56	14,28	9,88	10,67	9,62
1996.	prosinac	4,15	2,19	10,19	10,11	9,84	10,26	12,36	15,49	9,88
1997.	prosinac	4,35	2,19	9,10	9,08	9,30	8,96	9,48	11,24	8,06
1998.	prosinac	4,11	2,31	7,73	7,63	9,47	7,15	10,19	10,72	9,56
1999.	prosinac	4,27	2,24	8,87	8,79	9,62	8,38	10,96	11,56	10,18
2000.	prosinac	3,40	1,64	7,20	7,13	7,44	7,03	8,89	9,19	8,63
2001.	prosinac	2,76	1,40	5,68	5,60	6,35	5,38	7,35	7,93	6,70
2002.	prosinac	1,55	0,94	3,64	3,53	4,39	2,86	6,05	7,24	3,23
2003.	prosinac	1,66	0,75	4,46	4,46	3,62	4,69	4,58	4,90	2,82
2004.	prosinac	1,83	0,74	4,11	4,11	3,93	4,13	4,10	4,65	3,30
2005.	prosinac	1,58	0,61	3,36	3,34	3,89	3,23	4,12	5,04	3,49
2006.	prosinac	1,91	0,56	2,98	2,94	4,10	2,69	4,32	4,98	3,11
2007.	siječanj	2,06	0,54	3,56	3,43	4,15	3,12	4,07	4,72	3,97
	veljača	2,07	0,53	3,46	3,41	4,13	3,12	4,46	4,85	3,65
	ožujak	2,05	0,54	3,48	3,34	4,04	3,10	4,13	4,82	4,02
	travanj	2,06	0,54	3,58	3,44	4,03	3,24	4,28	5,20	4,14
	svibanj	2,16	0,55	3,75	3,65	4,12	3,50	4,32	5,20	4,16
	lipanj	2,40	0,55	4,55	4,52	4,12	4,63	4,75	5,15	4,68
	srpanj	2,45	0,49	4,95	4,86	4,20	5,02	5,88	5,30	6,03
	kolovoz	2,37	0,48	4,25	4,14	4,31	4,10	5,20	5,51	5,13
	rujan	2,50	0,49	4,82	4,69	4,29	4,77	6,04	5,44	6,23
	listopad	2,60	0,47	5,65	5,57	4,43	5,77	6,36	5,66	6,54
	studen	2,64	0,47	5,94	5,91	4,41	6,21	6,24	5,40	6,45
Relativna važnost <sup>a</sup>		59,43	33,16	23,17	21,00	3,55	17,45	2,18	0,43	1,75

<sup>a</sup> Relativna važnost izračunava se kao postotni udio pripadne kategorije depozita u ukupnim depozitima primljenim u izvještajnom mjesecu (prema podacima za posljednje izvještajno razdoblje obuhvaćeno u tablici).

**Tablica G3: Kamatne stope banaka na kunske depozite bez valutne klauzule**

U tablici se iskazuju vagani prosjeci mjesečnih kamatnih stopa banaka na kunske depozite bez valutne klauzule, iskazani na godišnjoj razini.

Do prosinca 2001. godine iskazivali su se vagani prosjeci mjesečnih kamatnih stopa banaka (bez štedionica) na kunske depozite bez valutne klauzule primljene od pravnih osoba (koje su uključivale trgovačka društva, javni sektor, financijske institucije, neprofitne organizacije i nerezidente) i stanovništva, iskazani na godišnjoj razini.

Od siječnja 2002. godine iskazuju se vagani prosjeci mjesečnih kamatnih stopa banaka na kunske depozite bez valutne klauzule primljene od trgovačkih društava i stanovništva, iskazani na godišnjoj razini.

Podaci o kamatnim stopama na kunske depozite bez valutne klauzule banaka dobiveni su na osnovi redovitih izvješća banaka.

U stupcu 3 iskazuju se vagani prosjeci mjesečnih kamatnih stopa na ukupne kunske depozite (depozite na žiroračunima i tekućim ra-

čunima, štedne depozite stanovništva po viđenju i oročene depozite) bez valutne klauzule. U stupcu 4 iskazuju se vagani prosjeci mjesečnih kamatnih stopa na depozite na žiroračunima i tekućim računima trgovačkih društava bez valutne klauzule (do prosinca 2001. godine pravnih osoba) i stanovništva, dok se u stupcu 5 iskazuju vagani prosjeci mjesečnih kamatnih stopa na ukupne oročene depozite bez valutne klauzule.

Osnova za izračunavanje vaganih prosjeka kod kunskih oročenih depozita bez valutne klauzule su iznosi primljeni tijekom izvještajnog mjeseca, dok su kod žiroračuna i tekućih računa osnova za izračunavanje vaganih prosjeka knjigovodstvena stanja tih depozita na kraju izvještajnog mjeseca. Pri izračunavanju prosječnih kamatnih stopa na ukupne kunske depozite bez valutne klauzule (stupac 3) sve su komponente vagane na osnovi stanja pripadajućih depozita na kraju izvještajnog razdoblja.

Kunski i devizni depoziti koji služe kao polog za odobravanje kredita obuhvaćeni su podacima u tablici, dok se ograničeni depoziti (sredstva deponirana za plaćanje uvoza i ostali ograničeni depoziti) ne uključuju u izračunavanje vaganih prosjeka.



**Tablica G4a: Kamatne stope banaka na kunske depozite s valutnom klauzulom i na devizne depozite**

mjesečne vagane prosječne kamatne stope, u postocima na godišnjoj razini

Godina	Mjesec	Kamatne stope na štedne depozite po viđenju i oročene depozite s valutnom klauzulom			Kamatne stope na devizne depozite					
		Ukupni prosjek	Na kratkoročne depozite	Na dugoročne depozite	Ukupni prosjek	Na štedne depozite po viđenju				
						Stanovništva		Trgovačkih društava		
1	2	3	4	5	6	7	EUR	USD	EUR	USD
1994.	prosinac	6,95	....	....	....	....	....	....	....	....
1995.	prosinac	12,69	11,46	19,36	4,57	2,82	3,53	4,20	1,10	1,53
1996.	prosinac	9,46	9,56	8,80	5,09	1,44	1,32	1,95	1,47	1,39
1997.	prosinac	7,63	7,24	11,77	4,77	1,75	1,89	2,43	0,83	1,40
1998.	prosinac	7,47	7,67	5,58	3,98	2,09	2,38	2,40	0,72	0,74
1999.	prosinac	6,62	6,91	1,10	4,23	1,80	1,95	2,04	0,78	1,30
2000.	prosinac	5,54	5,94	2,16	3,47	1,03	0,99	1,23	0,65	1,29
2001.	prosinac	4,58	4,92	2,56	2,60	0,71	0,71	0,81	0,82	0,40
2002.	prosinac	2,92	3,45	1,48	2,55	0,50	0,52	0,41	0,52	0,38
2003.	prosinac	3,48	3,74	5,55	2,22	0,31	0,35	0,23	0,23	0,15
2004.	prosinac	4,17	3,61	5,19	2,65	0,31	0,34	0,22	0,22	0,21
2005.	prosinac	3,99	3,63	4,77	2,61	0,27	0,27	0,17	0,27	0,76
2006.	prosinac	3,67	3,30	4,07	2,94	0,25	0,23	0,17	0,32	0,44
2007.	siječanj	3,85	3,98	4,22	2,99	0,25	0,23	0,16	0,37	0,40
	veljača	3,96	3,56	4,31	3,01	0,25	0,23	0,17	0,34	0,46
	ožujak	4,15	3,52	4,46	3,04	0,25	0,23	0,16	0,33	0,45
	travanj	3,85	3,54	4,37	3,13	0,25	0,23	0,16	0,35	0,43
	svibanj	3,71	3,58	4,51	3,11	0,25	0,24	0,17	0,36	0,40
	lipanj	3,89	3,74	4,58	3,08	0,26	0,24	0,17	0,35	0,59
	srpanj	3,68	3,89	4,76	3,22	0,25	0,23	0,17	0,34	0,48
	kolovoz	3,96	3,79	4,74	3,33	0,26	0,23	0,17	0,33	0,60
	rujan	4,12	3,74	4,64	3,28	0,25	0,23	0,16	0,32	0,58
	listopad	4,13	3,80	4,56	3,38	0,25	0,23	0,16	0,32	0,63
studen	3,85 <sup>b</sup>	4,18	4,30	3,41	0,27	0,22	0,15	0,41	0,65	
Relativna važnost <sup>a</sup>		1,12	0,96	0,15	39,45	20,66	14,11	1,62	4,37	0,57

<sup>a</sup> Relativna važnost izračunava se kao postotni udio pripadne kategorije depozita u ukupnim depozitima primljenim u izvještajnom mjesecu (prema podacima za posljednje izvještajno razdoblje obuhvaćeno u tablici).

<sup>b</sup> Od ukupnog iznosa depozita na koje se odnosi ova kamatna stopa, 25,24 posto odnosi se na trgovačka društva.

**Tablica G4 a i b: Kamatne stope banaka na kunske depozite s valutnom klauzulom i na devizne depozite**

U tablici se iskazuju vagani prosjeci mjesečnih kamatnih stopa banaka na kunske depozite s valutnom klauzulom i devizne depozite, iskazani na godišnjoj razini.

Do prosinca 2001. godine iskazivali su se vagani prosjeci mjesečnih kamatnih stopa banaka (bez štedionica) na kunske depozite s valutnom klauzulom i devizne depozite primljene od pravnih osoba (koje su uključivale trgovačka društva, javni sektor, financijske institucije, neprofitne organizacije i nerezidente) i stanovništva, iskazani na godišnjoj razini.

Od siječnja 2002. godine iskazuju se vagani prosjeci mjesečnih kamatnih stopa banaka na kunske depozite s valutnom klauzulom i devizne depozite primljene od trgovačkih društava i stanovništva, iskazani na godišnjoj razini.

Podaci o kamatnim stopama na kunske depozite s valutnom klauzulom i devizne depozite banaka dobiveni su na osnovi redovitih izvješća banaka.

U stupcu 3 iskazuju se vagani prosjeci mjesečnih kamatnih stopa na ukupne kunske štedne depozite po viđenju i oročene depozite s valutnom klauzulom trgovačkih društava (do prosinca 2001. godine pravnih osoba) i stanovništva, dok se u stupcima 4 i 5 iskazuju vagani prosjeci mjesečnih kamatnih stopa na kratkoročne odnosno dugoročne oročene depozite.

Kamatne stope na devizne depozite odnosile su se do prosinca 2001. godine na depozite primljene u njemačkim markama i američkim dolarima, dok se od siječnja 2002. godine odnose na depozite

primljene u eurima i američkim dolarima, pri čemu se vagani prosjeci izračunavaju na osnovi njihove protuvrijednosti u kunama, obračunate po tekućem tečaju. Depoziti primljeni u ostalim stranim valutama nisu obuhvaćeni podacima iskazanim u ovoj tablici.

Osnova za izračunavanje vaganih prosjeka kod kunskih oročenih depozita s valutnom klauzulom i oročenih deviznih depozita su iznosi primljeni tijekom izvještajnog mjeseca, dok su kod štednih depozita po viđenju s valutnom klauzulom osnova za izračunavanje vaganih prosjeka knjigovodstvena stanja tih depozita na kraju izvještajnog mjeseca. Pri izračunavanju prosječnih kamatnih stopa na ukupne kunske depozite s valutnom klauzulom (stupac 3) od siječnja 2002. godine sve su komponente vagane na osnovi stanja pripadajućih depozita na kraju izvještajnog razdoblja.

Prosječna kamatna stopa na ukupne devizne depozite prikazana u stupcu 6 odnosi se na vagani prosjek mjesečnih kamatnih stopa na štedne depozite po viđenju i na oročene depozite s valutnom klauzulom, pri čemu su sve komponente vagane na osnovi stanja pripadajućih depozita na kraju izvještajnog razdoblja.

Osnova za izračunavanje vaganih prosjeka mjesečnih kamatnih stopa na ukupne devizne štedne depozite po viđenju (stupac 7) jesu stanja pripadajućih depozita na kraju izvještajnog razdoblja.

Osnova za izračunavanje vaganih prosjeka mjesečnih kamatnih stopa na ukupne devizne oročene depozite (stupac 12) jesu iznosi pripadajućih depozita koji su primljeni tijekom izvještajnog mjeseca. Isto se odnosi i na vagane prosjeke mjesečnih kamatnih stopa na ukupne kratkoročne devizne oročene depozite (stupac 13) i na ukupne dugoročne devizne oročene depozite (stupac 18).

**Tablica G4b: Kamatne stope banaka na kunske depozite s valutnom klauzulom i na devizne depozite**

mjesečne vagane prosječne kamatne stope, u postocima na godišnjoj razini

Godina	Mjesec	Kamatne stope na devizne depozite											
		Na oročene depozite											
		Ukupni prosjek	Ukupni prosjek	Na kratkoročne depozite				Ukupni prosjek	Na dugoročne depozite				
				Stanovništva		Trgovačkih društava			Stanovništva		Trgovačkih društava		
1	2	12	13	EUR	USD	EUR	USD	18	EUR	USD	21	22	
1994.	prosinac	....	....	....	....	....	....	....	....	....	....	....	....
1995.	prosinac	6,83	6,66	7,10	6,97	5,86	6,68	8,73	8,78	8,81	3,27	4,50	
1996.	prosinac	7,77	6,95	5,65	6,21	9,86	5,47	12,24	7,71	7,97	19,92	1,50	
1997.	prosinac	6,36	6,07	6,03	6,42	5,09	7,10	7,32	7,87	8,71	5,09	6,76	
1998.	prosinac	4,89	4,49	5,42	6,16	2,84	5,37	7,29	7,68	8,59	4,93	6,92	
1999.	prosinac	5,43	5,17	4,93	6,39	3,97	6,00	6,59	6,64	8,09	3,66	6,77	
2000.	prosinac	4,57	4,36	3,65	5,15	4,59	6,62	5,56	5,17	6,61	5,97	8,53	
2001.	prosinac	3,54	3,35	3,42	3,23	3,60	2,44	4,59	4,72	4,42	4,58	0,23	
2002.	prosinac	3,13	2,96	3,27	2,21	2,89	1,43	4,59	4,69	3,84	3,46	2,30	
2003.	prosinac	2,64	2,46	2,83	1,65	2,29	1,08	3,69	4,71	3,13	2,85	1,64	
2004.	prosinac	2,85	2,65	3,01	1,69	2,46	2,28	4,20	4,85	3,13	3,61	2,65	
2005.	prosinac	3,07	2,94	2,99	1,76	2,63	4,34	3,69	4,25	0,48	4,39	–	
2006.	prosinac	3,82	3,76	3,16	2,05	4,24	5,84	4,25	4,47	2,26	4,79	4,61	
2007.	siječanj	3,80	3,71	3,19	2,14	4,39	5,78	4,44	4,51	3,32	3,79	6,29	
	veljača	3,86	3,77	3,21	2,15	4,50	5,88	4,45	4,54	3,97	2,65	2,00	
	ožujak	3,87	3,77	3,16	2,08	4,59	5,89	4,47	4,56	3,71	3,95	1,81	
	travanj	3,92	3,84	3,16	2,10	4,74	5,96	4,53	4,59	3,89	4,24	–	
	svibanj	4,00	3,93	3,21	2,09	4,51	5,57	4,52	4,58	3,64	4,17	5,17	
	lipanj	4,05	4,02	3,20	2,16	4,80	5,72	4,30	4,31	3,71	4,94	–	
	srpanj	4,23	4,17	3,28	2,11	4,87	6,02	4,69	4,71	3,84	5,25	2,96	
	kolovoz	4,16	4,05	3,43	2,24	4,67	5,89	4,79	4,80	3,90	5,49	–	
	rujan	4,16	4,09	3,37	2,16	4,76	5,92	4,67	4,72	3,48	4,85	4,85	
	listopad	4,30	4,25	3,39	2,52	4,95	5,95	4,72	4,77	3,80	4,92	0,00	
studen	4,34	4,28	3,50	2,49	5,00	5,61	4,74	4,79	3,58	4,84	3,11		
Relativna važnost <sup>a</sup>		18,78	16,40	7,62	0,47	7,10	1,22	2,38	2,25	0,09	0,04	0,00	

<sup>a</sup> Relativna važnost izračunava se kao postotni udio pripadne kategorije depozita u ukupnim depozitima primljenim u izvještajnom mjesecu (prema podacima za posljednje izvještajno razdoblje obuhvaćeno u tablici).

## Tablica G5: Trgovanje banaka stranim sredstvima plaćanja

u milijunima EUR, tekući tečaj

	2001.	2002.	2003.	2004.	2005.	2006.	2007. <sup>a</sup>	2007.					
								III.	VI.	IX. <sup>a</sup>	X. <sup>a</sup>	XI. <sup>a</sup>	XII. <sup>a</sup>
<b>A. Kupnja stranih sredstava plaćanja</b>													
1. Pravne osobe	5.012,4	4.727,8	6.433,1	7.465,3	8.443,5	14.442,7	26.365,0	1.362,0	1.511,1	1.790,3	4.063,7	3.721,8	3.217,9
2. Fizičke osobe	3.339,9	3.342,6	3.571,6	3.934,4	4.931,8	6.262,7	6.151,3	418,0	452,6	843,3	652,2	310,9	283,5
2.1. Domaće fizičke osobe	2.684,5	2.842,0	3.103,3	3.586,1	4.662,6	5.909,4	3.184,0	393,0	385,0	–	–	–	–
2.2. Strane fizičke osobe	655,4	500,7	468,2	348,3	269,2	353,2	326,3	25,0	67,6	–	–	–	–
3. Domaće banke	3.985,8	4.104,5	6.324,4	10.799,3	9.069,9	14.380,1	20.141,3	1.518,0	1.536,5	1.443,3	2.939,8	1.844,4	2.862,9
4. Strane banke	–	697,9	1.430,6	1.426,2	2.602,3	5.056,8	5.194,1	614,0	282,1	212,6	641,8	269,1	516,3
5. Hrvatska narodna banka	481,7	294,3	438,3	33,0	0,0	125,5	0,0	–	–	–	–	–	–
Ukupno (1+2+3+4+5)	12.819,8	13.167,1	18.197,9	24.110,1	25.106,0	40.439,5	57.851,7	3.912,0	3.782,3	4.289,4	8.297,5	6.146,3	6.880,6
<b>B. Prodaja stranih sredstava plaćanja</b>													
1. Pravne osobe	8.534,2	9.029,3	10.852,4	11.280,3	13.022,3	17.515,0	28.564,1	1.795,5	1.989,3	2.376,4	4.072,6	3.532,8	3.023,8
2. Fizičke osobe	1.253,5	1.333,6	1.403,1	1.671,1	2.722,5	4.109,1	3.712,5	276,6	199,0	214,8	472,3	319,5	271,1
2.1. Domaće fizičke osobe	1.252,3	1.329,7	1.393,1	1.654,5	2.693,9	4.056,4	2.071,3	271,6	191,9	–	–	–	–
2.2. Strane fizičke osobe	1,2	3,9	10,0	16,6	28,6	52,6	40,0	5,0	7,0	–	–	–	–
3. Domaće banke	3.985,8	4.104,5	6.324,4	10.799,3	9.069,9	14.380,1	20.141,3	1.518,0	1.536,5	1.443,3	2.939,8	1.844,4	2.862,9
4. Strane banke	–	334,3	765,3	1.001,1	1.407,1	3.526,1	4.072,6	168,4	371,7	359,3	418,9	284,9	395,9
5. Hrvatska narodna banka	915,7	745,3	84,5	543,2	670,8	1.329,5	839,0	–	0,0	–	355,2	–	167,8
Ukupno (1+2+3+4+5)	14.689,2	15.547,0	19.429,7	25.295,0	26.892,7	40.859,7	57.329,5	3.758,5	4.096,5	4.393,7	8.258,8	5.981,7	6.721,5
<b>C. Neto kupnja stranih sredstava plaćanja banaka (A–B)</b>													
1. Pravne osobe	–3.521,8	–4.301,5	–4.419,4	–3.815,1	–4.578,8	–3.072,3	–2.199,1	–433,4	–478,2	–586,2	–8,9	189,0	194,1
2. Fizičke osobe	2.086,4	2.009,0	2.168,4	2.263,3	2.209,3	2.153,6	2.438,9	141,4	253,7	628,5	179,9	–8,6	12,4
2.1. Domaće fizičke osobe	1.432,2	1.512,3	1.710,2	1.931,6	1.968,7	1.853,0	1.112,7	121,4	193,1	–	–	–	–
2.2. Strane fizičke osobe	654,2	496,7	458,2	331,7	240,6	300,6	286,3	20,0	60,6	–	–	–	–
3. Strane banke	–	363,6	665,3	425,1	1.195,2	1.530,7	1.121,4	445,6	–89,6	–146,7	222,8	–15,8	120,4
4. Hrvatska narodna banka	–434,0	–451,0	353,8	–510,2	–670,8	–1.204,0	–839,0	–	–	–	–355,2	–	–167,8
Ukupno (1+2+3+4)	–1.869,4	–2.379,9	–1.231,8	–1.636,9	–1.845,2	–592,1	522,2	153,5	–314,2	–104,3	38,7	164,6	159,1
<b>Bilješka: Ostale transakcije Hrvatske narodne banke</b>													
Kupnja stranih sredstava plaćanja	536,8	197,5	570,9	145,1	–	3,1	5,1	0,2	0,6	0,3	0,2	0,8	2,5
Prodaja stranih sredstava plaćanja	2,6	3,4	94,9	239,3	167,6	441,3	176,7	64,9	5,0	3,3	10,9	–	5,0

<sup>a</sup> Preliminarni podaci

Napomena: U razdoblju od siječnja 1994. do rujna 2001. godine sve transakcije kupnje i prodaje stranih sredstava plaćanja u izvješćima banaka dostavljenim HNB-u evidentirane su na osnovi realiziranih kupoprodaja bez obzira na to koliki je bio ugovoreni rok realizacije i u cijelosti su prenesene u sadržaj tablice o trgovanju banaka stranim sredstvima plaćanja. Promjenom obuhvata izvješćivanja od 1. listopada 2001. izvješća sadrže podatke o ugovorenim kupoprodajama stranih sredstava plaćanja podijeljenim u promptne poslove, termenske poslove i swap-poslove. Na osnovi toga revidirani su podaci za 2002., 2003. i 2004. godinu, koji sada obuhvaćaju samo podatke o ugovorenim promptnim transakcijama kupnje i prodaje stranih sredstava plaćanja i u kojima strane banke više nisu uključene u grupu "pravne osobe".

### Tablica G5: Trgovanje banaka stranim sredstvima plaćanja

Podaci o trgovanju banaka stranim sredstvima plaćanja obuhvaćaju promptne (spot) transakcije kupnje i prodaje stranih sredstava plaćanja na domaćem deviznom tržištu. Promptni poslovi su ugovorene transakcije kupoprodaje deviza koje se realiziraju najkasnije u roku od 48 sati.

Transakcije su klasificirane prema kategorijama sudionika (pravne i fizičke osobe, domaće i strane banke i Hrvatska narodna banka). Izvor podataka su izvješća banaka o trgovanju stranim sredstvima plaćanja i podaci iz statistike platnog prometa s inozemstvom.

Ostale transakcije HNB-a obuhvaćaju prodaje i kupnje stranih sredstava plaćanja koje Hrvatska narodna banka obavlja za Ministarstvo financija.

## Tablica H1: Platna bilanca – svodna tablica

u milijunima EUR

	2001.	2002.	2003.	2004.	2005.	2006.	2007.		
							1.tr.	2.tr.	3.tr. <sup>a</sup>
<b>A. TEKUĆE TRANSAKCIJE (1+6)</b>	-820,8	-2.098,7	-1.888,8	-1.453,6	-1.988,0	-2.643,9	-2.041,9	-1.358,4	2.097,1
1. Roba, usluge i dohodak (2+5)	-1.920,3	-3.250,8	-3.133,3	-2.645,4	-3.171,8	-3.750,0	-2.287,3	-1.628,3	1.833,9
1.1. Prihodi	11.293,4	11.590,1	13.590,1	14.853,6	15.884,1	17.817,2	3.089,8	4.827,4	7.657,7
1.2. Rashodi	-13.213,7	-14.841,0	-16.723,5	-17.499,1	-19.055,9	-21.567,2	-5.377,2	-6.455,6	-5.823,7
2. Roba i usluge (3+4)	-1.292,3	-2.673,1	-2.038,1	-1.955,3	-2.200,2	-2.633,8	-2.060,0	-1.003,9	1.991,6
2.1. Prihodi	10.808,8	11.127,9	13.140,6	14.243,5	15.272,9	16.997,7	2.817,8	4.517,5	7.373,1
2.2. Rashodi	-12.101,1	-13.801,0	-15.178,7	-16.198,8	-17.473,2	-19.631,5	-4.877,9	-5.521,4	-5.381,5
3. Roba	-4.595,2	-5.957,9	-6.971,2	-6.724,2	-7.518,0	-8.344,2	-2.159,1	-2.530,4	-2.336,0
3.1. Prihodi	5.327,5	5.295,6	5.574,7	6.606,8	7.220,3	8.463,6	2.046,3	2.308,4	2.326,2
3.2. Rashodi	-9.922,6	-11.253,5	-12.545,9	-13.330,9	-14.738,3	-16.807,8	-4.205,4	-4.838,8	-4.662,3
4. Usluge	3.302,8	3.284,8	4.933,0	4.768,9	5.317,7	5.710,4	99,0	1.526,5	4.327,7
4.1. Prihodi	5.481,3	5.832,3	7.565,9	7.636,7	8.052,6	8.534,1	771,5	2.209,1	5.046,9
4.2. Rashodi	-2.178,5	-2.547,5	-2.632,8	-2.867,8	-2.734,9	-2.823,7	-672,5	-682,6	-719,2
5. Dohodak	-627,9	-577,7	-1.095,2	-690,1	-971,5	-1.116,2	-227,3	-624,4	-157,7
5.1. Prihodi	484,7	462,3	449,5	610,2	611,2	819,5	272,0	309,9	284,6
5.2. Rashodi	-1.112,6	-1.040,0	-1.544,7	-1.300,3	-1.582,7	-1.935,7	-499,3	-934,3	-442,3
6. Tekući transferi	1.099,5	1.152,2	1.244,5	1.191,8	1.183,8	1.106,2	245,5	269,8	263,2
6.1. Prihodi	1.333,3	1.453,2	1.538,7	1.584,6	1.628,4	1.638,3	356,1	403,2	387,9
6.2. Rashodi	-233,8	-301,1	-294,2	-392,8	-444,6	-532,1	-110,6	-133,4	-124,7
<b>B. KAPITALNE I FINANCIJSKE TRANSAKCIJE</b>	1.005,1	2.538,0	2.716,9	2.597,3	3.002,3	3.731,1	1.270,8	1.488,3	-35,4
B1. Kapitalne transakcije	158,3	521,6	101,9	31,4	53,8	-133,8	6,0	9,0	12,7
B2. Financijske transakcije, isključujući međ. pričuve	2.395,8	2.758,3	3.850,5	2.608,9	3.770,3	5.277,1	2.073,0	1.143,4	-359,1
1. Izravna ulaganja	1.257,7	530,8	1.656,9	670,8	1.275,8	2.583,2	1.248,9	956,2	306,1
1.1. U inozemstvo	-209,8	-607,1	-105,5	-278,8	-192,1	-163,4	-91,1	-45,6	-68,2
1.2. U Hrvatsku	1.467,5	1.137,9	1.762,4	949,6	1.467,9	2.746,6	1.340,1	1.001,8	374,3
2. Portfeljna ulaganja	687,1	-437,7	867,6	266,5	-1.187,9	-534,7	-374,3	30,1	196,2
2.1. Sredstva	-143,2	-650,5	121,6	-756,7	-581,3	-459,7	-301,3	-335,2	80,9
2.2. Obveze	830,3	212,9	746,0	1.023,2	-606,7	-74,9	-73,0	365,3	115,3
3. Financijski derivati	0,0	0,0	0,0	0,0	-88,4	0,0	0,0	0,0	0,0
4. Ostala ulaganja	451,0	2.665,1	1.326,0	1.671,6	3.770,8	3.228,5	1.198,3	157,2	-861,4
4.1. Sredstva	396,1	460,0	-2.216,9	-452,0	976,6	-674,3	327,6	-243,3	-908,6
4.2. Obveze	54,8	2.205,0	3.542,9	2.123,6	2.794,2	3.902,8	870,8	400,5	47,2
B3. Međunarodne pričuve HNB-a	-1.549,0	-741,9	-1.235,5	-43,0	-821,8	-1.412,2	-808,2	335,9	311,0
<b>C. NETO POGREŠKE I PROPUSTI</b>	-184,4	-439,3	-828,1	-1.143,7	-1.014,3	-1.087,2	771,1	-129,8	-2.061,7

<sup>a</sup> Preliminarni podaci

Napomena: U poziciji neto pogrešaka i propusta nalazi se i protustavka dijela prihoda od usluga putovanja koji se odnosi na takve prihode koji nisu zabilježeni u evidenciji banaka.

## Tablice H1 – H6: Platna bilanca

Platna bilanca Republike Hrvatske sistematičan je prikaz vrijednosti ekonomskih transakcija hrvatskih rezidenata s inozemstvom u određenom razdoblju. Sastavlja se u skladu s metodologijom koju je preporučio Međunarodni monetarni fond (Priručnik za sastavljanje platne bilance, 5. izdanje, 1993.). Tri su vrste izvora podataka za sastavljanje platne bilance: 1. izvješća državnih institucija (Državnog zavoda za statistiku i Hrvatskog zavoda za zdravstveno osiguranje), 2. specijalizirana izvješća Hrvatske narodne banke (o ostvarenom platnom prometu s inozemstvom, dužničkim odnosima s inozemstvom, monetarnoj statistici i međunarodnim pričuvama) te 3. procjene i statistička istraživanja koje provodi Hrvatska narodna banka.

Platna bilanca Republike Hrvatske iskazuje se u tri valute: u euru (EUR), u američkom dolaru (USD) i kuni (HRK). U sva tri slučaja koriste se isti izvori podataka i primjenjuju se ista načela obuhvata transakcija i kompiliranja pojedinih stavki. Izvorni podaci iskazani su u raznim valutama, pa je vrijednost transakcija potrebno preračunati iz originalne valute u izvještajnu valutu upotrebom tečajeva s tečajnice Hrvatske narodne banke na jedan od sljedećih načina:

- primjenom srednjih tečajeva na dan transakcije,

- primjenom prosječnih mjesečnih ili tromjesečnih srednjih tečajeva kad nije poznat datum transakcije,
- primjenom tečaja na kraju razdoblja za izračun promjene vrijednosti transakcija između dva razdoblja; iz stanja iskazanih na kraju razdoblja u originalnoj valuti izračunava se vrijednost promjene u originalnoj valuti, koja se primjenom prosječnoga srednjeg tečaja u promatranom razdoblju preračunava u vrijednost promjene u izvještajnoj valuti.

Stavke platne bilance koje se odnose na izvoz i uvoz robe slažu se od podataka Državnog zavoda za statistiku o ostvarenoj robnoj razmjeni Republike Hrvatske s inozemstvom. Ti se podaci u skladu s preporučenom metodologijom prilagođuju za obuhvat i klasifikaciju. U skladu s tom metodologijom, izvoz i uvoz robe iskazuju se u platnoj bilanci prema paritetu fob. Vrijednost izvoza prema tom paritetu već je sadržana u spomenutom izvješću DZS-a, dok se vrijednost uvoza prema paritetu fob procjenjuje uz pomoć istraživanja Hrvatske narodne banke koje se provodi na stratificiranom uzorku uvoznika, na osnovi čijih se rezultata procjenjuje udio usluga prijevoza i osiguranja za koji se umanjuje originalna vrijednost uvoza prema paritetu cif iz navedenog izvješća DZS-a. U razdoblju od 1993. do 2001. godine taj je udio iznosio 7,10% (procijenjen samo na uzorku

## Tablica H2: Platna bilanca – roba i usluge

u milijunima EUR

	2001.	2002.	2003.	2004.	2005.	2006.	2007.		
							1.tr.	2.tr.	3.tr. <sup>a</sup>
Roba	-4.595,2	-5.957,9	-6.971,2	-6.724,2	-7.518,0	-8.344,2	-2.159,1	-2.530,4	-2.336,0
1. Prihodi	5.327,5	5.295,6	5.574,7	6.606,8	7.220,3	8.463,6	2.046,3	2.308,4	2.326,2
1.1. Izvoz (fob) u vanjskotrgovinskoj statistici	5.214,1	5.188,2	5.464,4	6.453,8	7.069,4	8.251,6	2.009,8	2.265,0	2.266,9
1.2. Prilagodbe za obuhvat	113,3	107,4	110,4	153,0	150,9	212,0	36,5	43,4	59,3
2. Rashodi	-9.922,6	-11.253,5	-12.545,9	-13.330,9	-14.738,3	-16.807,8	-4.205,4	-4.838,8	-4.662,3
2.1. Uvoz (cif) u vanjskotrgovinskoj statistici	-10.244,8	-11.327,0	-12.538,0	-13.354,4	-14.949,5	-17.104,7	-4.270,1	-4.890,1	-4.694,8
2.2. Prilagodbe za obuhvat	-405,3	-348,9	-475,6	-474,7	-346,4	-341,1	-64,6	-96,9	-109,7
2.3. Prilagodbe za klasifikaciju	727,4	422,5	467,7	498,1	557,6	638,0	129,4	148,2	142,3
Usluge	3.302,8	3.284,8	4.933,0	4.768,9	5.317,7	5.710,4	99,0	1.526,5	4.327,7
1. Prijevoz	186,1	172,0	252,2	299,3	376,1	424,7	89,6	115,7	155,8
1.1. Prihodi	658,6	622,8	696,3	791,3	880,3	987,9	226,6	275,8	326,4
1.2. Rashodi	-472,5	-450,8	-444,1	-492,0	-504,2	-563,2	-137,0	-160,0	-170,6
2. Putovanja – turizam	3.072,9	3.138,6	4.976,6	4.822,3	5.394,9	5.708,7	101,1	1.457,9	4.133,3
2.1. Prihodi	3.749,3	3.960,8	5.572,7	5.505,6	5.998,9	6.293,3	262,4	1.629,6	4.316,5
2.1.1. Poslovni razlozi	305,8	341,2	260,9	328,2	504,0	388,4	56,5	125,7	120,2
2.1.2. Osobni razlozi	3.443,6	3.619,7	5.311,8	5.177,4	5.494,9	5.904,9	205,9	1.503,9	4.196,3
2.2. Rashodi	-676,5	-822,2	-596,1	-683,3	-604,1	-584,6	-161,3	-171,7	-183,2
2.2.1. Poslovni razlozi	-322,7	-482,6	-292,3	-297,3	-267,4	-229,5	-44,5	-60,2	-71,9
2.2.2. Osobni razlozi	-353,8	-339,6	-303,8	-386,0	-336,7	-355,1	-116,8	-111,4	-111,2
2.3. Ostale usluge	43,9	-25,9	-295,8	-352,7	-453,3	-422,9	-91,7	-47,1	38,5
2.3.1. Prihodi	1.073,4	1.248,6	1.296,9	1.339,8	1.173,4	1.252,9	282,5	303,7	403,9
2.3.2. Rashodi	-1.029,5	-1.274,5	-1.592,7	-1.692,5	-1.626,6	-1.675,8	-374,2	-350,9	-365,4

<sup>a</sup> Preliminarni podaci

najvećih i velikih uvoznika), dok od 2002. godine on iznosi 3,73%. Hrvatska narodna banka ponovo je provela istovrsnu anketu krajem 2006. godine (za uvoz u prethodnoj godini). Nova je anketa pokazala da se udio troškova prijevoza i osiguranja nastavio smanjivati te iznosi 3,03%. Taj se udio počeo primjenjivati od obračuna za prvo tromjesečje 2007. godine. U razdoblju od 1993. do 1996. vrijednost uvoza dopunjavala se procjenom uvoza u slobodne carinske zone, koji je od 1997. uključen u statistiku robne razmjene. Od 1996. godine izvoz i uvoz robe dopunjuju se podacima o popravcima robe i opskrbi brodova i zrakoplova u pomorskim i zračnim lukama. Osim toga, od 1999. godine, na osnovi rezultata Istraživanja o potrošnji inozemnih putnika u Hrvatskoj i domaćih putnika u inozemstvu, stavka izvoza robe dopunjuje se procijenjenom vrijednošću robe prodane stranim putnicima i turistima i iznesene iz Republike Hrvatske, a stavka uvoza robe dopunjuje se procijenjenom vrijednošću robe koju su hrvatski građani osobno uvezli iz susjednih zemalja (troškovi za tzv. shopping).

Na računu usluga zasebno se vode usluge prijevoza, putovanja – turizma i ostale usluge. Prihodi i rashodi s osnovne usluga prijevoza su u razdoblju od 1993. do 1998. preuzimani iz evidencije platnog prometa s inozemstvom. Počevši od 1999. godine, prihodi i rashodi s osnovne prijevoza robe i putnika, kao i vrijednost pratećih usluga, koji zajedno čine ukupnu vrijednost tih usluga, sastavljaju se na osnovi rezultata Istraživanja o transakcijama povezanim s uslugama međunarodnog prijevoza, što ga provodi HNB. Zbog izrazito velike populacije cestovnih prijevoznika, prihodi i rashodi s osnovne cestovnog prijevoza ne preuzimaju se iz toga istraživanja, nego se sastavljaju upotrebom podataka o ostvarenom platnom prometu s inozemstvom. Kod usluge prijevoza robe rashodi se dopunjuju dijelom troškova prijevoza i osiguranja koji se odnosi na uvoz robe koji pripada nerezidentima, a koji se procjenjuje na osnovi svođenja vrijednosti uvoza prema paritetu cif na vrijednost uvoza prema paritetu fob.

Prihodi od usluga pruženih stranim putnicima i turistima, kao i rashodi koje su domaći putnici i turisti imali u inozemstvu prikazuju se na poziciji Putovanja – turizam. U razdoblju od 1993. do 1998. ta se pozicija procjenjivala upotrebom različitih izvora podataka koji

nisu osiguravali potpuni obuhvat u skladu s preporučenom metodologijom, pa je stoga Hrvatska narodna banka od druge polovine 1998. godine počela provoditi Istraživanje o potrošnji inozemnih putnika u Hrvatskoj i domaćih putnika u inozemstvu i koristiti se njegovim rezultatima pri kompilaciji stavaka na poziciji Putovanja – turizam. Od početka 1999. godine rezultati toga istraživanja, koje se zasniva na anketiranju putnika (stratificirani uzorak) na graničnim prijelazima, kombiniraju se s podacima Ministarstva unutarnjih poslova o ukupnom broju stranih i domaćih putnika te s podacima o distribuciji stranih putnika prema državama iz priopćenja o turizmu Državnog zavoda za statistiku kako bi se procijenile odgovarajuće stavke platne bilance.

Pozicija Ostale usluge sastavlja se upotrebom različitih izvora podataka: osim prihoda i rashoda koji se odnose na usluge osiguranja i komunikacijske usluge, koji se od 2001. utvrđuju uz pomoć specijaliziranih statističkih istraživanja HNB-a, vrijednosti svih ostalih usluga preuzimaju se iz statistike ostvarenoga platnog prometa s inozemstvom.

Na računu dohotka transakcije se raspoređuju u četiri osnovne grupe. Stavka Naknade zaposlenima sastavlja se na osnovi ostvarenoga platnog prometa s inozemstvom. Dohoci od izravnih ulaganja, portfeljnih ulaganja, odnosno ostalih ulaganja prikazuju se odvojeno. U okviru dohotka od izravnih ulaganja, koji se izračunava na osnovi Istraživanja Hrvatske narodne banke o izravnim i ostalim vlasničkim ulaganjima, posebno se iskazuje podatak o zadržanoj dobiti. Za razliku od podataka o dividendama, taj podatak ne postoji za razdoblje od 1993. do 1996. jer se onda nije posebno iskazivao. Na osnovi statističkih podataka o dužničkim odnosima s inozemstvom, počevši od 1997., dohodak od izravnih ulaganja uključuje i podatke o kamatama za kreditne odnose između vlasnički izravno povezanih rezidenata i nerezidenata. Dohodak od vlasničkih portfeljnih ulaganja sastavlja se na osnovi istog istraživanja, dok se podaci o dohotku od dužničkih portfeljnih ulaganja sastavljaju od 1999. godine na osnovi evidencije kreditnih odnosa s inozemstvom, koja obuhvaća i evidenciju dohotka koja se odnosi na dužničke vrijednosne papire u vlasništvu nerezidenata. Dohodak od ostalih ulaganja obuhvaća obračun kamata prema

## Tablica H3: Platna bilanca – dohodak i tekući transferi

u milijunima EUR

	2001.	2002.	2003.	2004.	2005.	2006.	2007.		
							1.tr.	2.tr.	3.tr. <sup>a</sup>
Dohodak	-627,9	-577,7	-1.095,2	-690,1	-971,5	-1.116,2	-227,3	-624,4	-157,7
1. Naknade zaposlenima	143,1	167,6	183,9	233,9	259,7	373,2	118,1	122,7	125,5
1.1. Prihodi	157,4	187,2	217,3	268,3	289,2	404,3	125,4	130,5	133,4
1.2. Rashodi	-14,3	-19,5	-33,4	-34,4	-29,5	-31,1	-7,3	-7,8	-7,9
2. Dohodak od izravnih ulaganja	-340,0	-353,3	-854,7	-441,6	-739,0	-972,0	-203,2	-608,2	-129,2
2.1. Prihodi	34,2	25,1	35,2	175,6	112,7	90,1	44,9	53,4	29,7
Od čega: Zadržana dobit	19,8	8,3	31,7	165,8	63,8	72,6	38,3	45,4	22,9
2.2. Rashodi	-374,1	-378,5	-889,9	-617,3	-851,8	-1.062,1	-248,1	-661,5	-159,0
Od čega: Zadržana dobit	-187,9	-160,9	-587,9	-291,7	-570,5	-697,0	-78,0	-327,2	-102,7
3. Dohodak od portfeljnih ulaganja	-262,9	-219,1	-238,7	-272,4	-258,8	-239,6	-60,6	-57,7	-65,5
3.1. Prihodi	0,0	0,0	0,0	10,3	5,0	-6,4	-5,7	3,8	-5,6
3.2. Rashodi	-263,0	-219,1	-238,7	-282,7	-263,8	-233,3	-54,8	-61,5	-59,9
4. Dohodak od ostalih ulaganja	-168,1	-173,0	-185,7	-210,0	-233,4	-277,8	-81,6	-81,3	-88,5
4.1. Prihodi	293,0	249,9	197,0	155,9	204,2	331,5	107,4	122,2	127,1
4.2. Rashodi	-461,2	-422,9	-382,7	-365,9	-437,7	-609,2	-189,0	-203,5	-215,5
Tekući transferi	1.099,5	1.152,2	1.244,5	1.191,8	1.183,8	1.106,2	245,5	269,8	263,2
1. Država	65,3	32,2	70,5	2,6	9,7	-8,6	-6,0	-4,2	-13,8
1.1. Prihodi	142,7	143,4	213,1	180,1	219,6	255,7	54,6	65,6	53,7
1.2. Rashodi	-77,4	-111,2	-142,6	-177,5	-209,9	-264,4	-60,7	-69,7	-67,5
2. Ostali sektori	1.034,2	1.120,0	1.174,0	1.189,2	1.174,1	1.114,8	251,5	274,0	277,0
2.1. Prihodi	1.190,6	1.309,8	1.325,6	1.404,5	1.408,8	1.382,5	301,4	337,7	334,2
2.2. Rashodi	-156,4	-189,8	-151,6	-215,3	-234,6	-267,7	-49,9	-63,7	-57,1

<sup>a</sup> Preliminarni podaci

evidenciji kreditnih odnosa s inozemstvom. Valja spomenuti da je u 2007. došlo do promjene metodologije u dijelu koji se odnosi na evidenciju dohotka od dužničkih ulaganja, i to tako da je uvedeno evidentiranje dohotka na obračunskom načelu. Znači da se dohodak od dužničkih ulaganja odnosno kamate evidentiraju u trenutku njihova obračuna, a ne dospijea odnosno naplate. U tom smislu došlo je i do revizije povijesnih podataka od 1999. do 2006. godine.

Tekući transferi prikazuju se odvojeno za sektor država i za ostale sektore. Evidencija platnog prometa s inozemstvom koristi se kao glavni izvor podataka o tekućim transferima za oba sektora. Osim poreza i trošarina, mirovina te novčanih pomoći i darova, koji su uključeni u tekuće transfere oba sektora, sektor država obuhvaća još i podatke o međudržavnoj suradnji, a ostali sektori sadržavaju i podatke o radničkim doznakama. U tekuće se transfere kod sektora država također dodaju podaci o uvozu i izvozu robe bez plaćanja, koje dostavlja Državni zavod za statistiku. U razdoblju od 1993. do 1998. tekući transferi ostalih sektora obuhvaćali su i procjenu neregistriranih deviznih doznaka, koja je činila 15% pozitivne razlike između neklasificiranog priljeva i neklasificiranog odljeva sektora stanovništvo. Od 1993. do drugog tromjesečja 1996. Hrvatska narodna banka procjenjivala je i dio odljeva s osnove tekućih transfera. Od 2002. priljevi i odljevi po tekućim transferima ostalih sektora dopunjuju se podacima specijaliziranoga statističkog istraživanja HNB-a o međunarodnim transakcijama povezanim s uslugama osiguranja.

Kapitalni račun zasniva se na evidenciji platnog prometa s inozemstvom, i to na onom njegovu dijelu koji se odnosi na transfere iseljenika. Osim toga, u kapitalni račun uključuju se i transferi koji se ne mogu klasificirati u tekuće transfere, kao što su alokacija zlata bivše SFRJ ili ulaganja u prava i patente.

Inozemna izravna ulaganja obuhvaćaju vlasnička ulaganja, zadržanu dobit i dužničke odnose između vlasnički povezanih rezidenata i nerezidenata. Izravna vlasnička ulaganja su ulaganja kojima strani vlasnik stječe najmanje 10% udjela u temeljnom kapitalu trgovačkog društva, bez obzira na to je li riječ o ulaganju rezidenta u inozemstvo ili nerezidenta u hrvatske rezidente. Istraživanje Hrvatske na-

rodne banke o inozemnim izravnim ulaganjima započelo je 1997. godine kad su poduzeća obuhvaćena istraživanjem dostavila i podatke o izravnim vlasničkim ulaganjima za razdoblje od 1993. do 1996. godine. Za isto razdoblje ne postoje podaci o zadržanoj dobiti i ostalom kapitalu izravnih ulaganja u koji se klasificiraju svi dužnički odnosi između povezanih rezidenata i nerezidenata (osim za bankarski sektor) i koji su postali dostupni tek nakon početka provođenja spomenutog istraživanja. Od 1999. godine podaci o dužničkim odnosima unutar izravnih ulaganja prikupljaju se na osnovi evidencije dužničkih odnosa s inozemstvom. Od 2007. godine Direkcija za statistiku HNB-a pokrenula je istraživanje o kupoprodaji nekretnina na teritoriju Republike Hrvatske od strane nerezidenata. Obveznici izvješćivanja su javni bilježnici koji u okviru svojega redovnog posla saznaju za takve transakcije. Podaci o kupoprodaji nekretnina od strane hrvatskih nerezidenata u inozemstvu prikupljaju se u okviru sustava platnog prometa s inozemstvom. Te su kupoprodaje također dio izravnih ulaganja.

Podaci o portfeljnim vlasničkim ulaganjima prikupljaju se iz istog izvora kao i podaci o izravnim vlasničkim ulaganjima. Portfeljna dužnička ulaganja obuhvaćaju sva ulaganja u kratkoročne i dugoročne dužničke vrijednosne papire koja se ne mogu klasificirati u izravna ulaganja. U razdoblju od 1997. do 1998. ti su se podaci prikupljali istraživanjem Hrvatske narodne banke o izravnim i portfeljnim ulaganjima, dok se od 1999. godine koriste podaci o dužničkim odnosima s inozemstvom i podaci monetarne statistike za ulaganja banaka. Počevši od 2002. godine, ova se pozicija sastavlja i za investicijske fondove, a od 2004. i za mirovinske fondove.

Ostala ulaganja obuhvaćaju sva ostala nespomenuta dužnička ulaganja, osim ulaganja koja čine međunarodne pričuve. Ostala se ulaganja klasificiraju prema instrumentima, ročnosti i sektorima. Trgovinski krediti u razdoblju od 1996. do 2002. obuhvaćaju procjenu Hrvatske narodne banke za avansna plaćanja i odgode plaćanja koja je napravljena na osnovi uzorka najvećih i velikih uvoznika i izvoznika. Podaci o avansima procjenjuju se od 1996., dok se podaci o kratkoročnim odgodama plaćanja (najprije do 90 dana, zatim do 150

## Tablica H4: Platna bilanca – izravna i portfeljna ulaganja

u milijunima EUR

	2001.	2002.	2003.	2004.	2005.	2006.	2007.		
							1.tr.	2.tr.	3.tr. <sup>a</sup>
Izravna ulaganja	1.257,7	530,8	1.656,9	670,8	1.275,8	2.583,2	1.248,9	956,2	306,1
1. Izravna ulaganja u inozemstvo	-209,8	-607,1	-105,5	-278,8	-192,1	-163,4	-91,1	-45,6	-68,2
1.1. Vlasnička ulaganja i zadržana dobit	-143,6	-601,0	-101,9	-259,6	-121,0	-226,9	-78,9	-64,7	-96,0
1.1.1. Sredstva	-143,6	-603,1	-101,9	-260,0	-122,2	-226,9	-78,9	-64,7	-96,0
1.1.2. Obveze	0,0	2,1	0,0	0,4	1,3	0,0	0,0	0,0	0,0
1.2. Ostala ulaganja	-66,1	-6,1	-3,6	-19,2	-71,2	63,5	-12,2	19,1	27,8
1.2.1. Sredstva	9,9	-7,7	-15,3	-23,6	-59,8	45,9	-16,0	15,3	27,1
1.2.2. Obveze	-76,1	1,6	11,7	4,4	-11,4	17,5	3,8	3,8	0,7
2. Izravna ulaganja u Hrvatsku	1.467,5	1.137,9	1.762,4	949,6	1.467,9	2.746,6	1.340,1	1.001,8	374,3
2.1. Vlasnička ulaganja i zadržana dobit	1.098,7	879,3	1.349,8	611,4	1.363,5	2.466,6	1.110,1	456,0	493,3
2.1.1. Sredstva	-8,0	0,0	-1,2	-22,4	0,0	-0,1	0,0	0,0	0,0
2.1.2. Obveze	1.106,6	879,3	1.351,1	633,8	1.363,5	2.466,7	1.110,1	456,0	493,3
2.2. Ostala ulaganja	368,8	258,6	412,5	338,2	104,4	280,0	230,0	545,8	-119,0
2.2.1. Sredstva	0,2	-0,3	-1,5	-17,8	0,0	16,6	-1,4	1,6	-0,7
2.2.2. Obveze	368,7	259,0	414,0	356,0	104,4	263,4	231,4	544,1	-118,3
Portfeljna ulaganja	687,1	-437,7	867,6	266,5	-1.187,9	-534,7	-374,3	30,1	196,2
1. Sredstva	-143,2	-650,5	121,6	-756,7	-581,3	-459,7	-301,3	-335,2	80,9
1.1. Ulaganja u dionice i vlasničke udjele	0,3	-78,4	-57,8	-39,1	-193,0	-320,5	-429,6	-278,1	-241,6
1.1.1. Država	0,0	0,0	0,0	0,0	0,0	0,0	0,0	0,0	0,0
1.1.2. Banke	0,0	-2,7	0,3	0,0	0,0	2,6	-0,6	0,0	0,1
1.1.3. Ostali sektori	0,3	-75,6	-58,1	-39,1	-193,0	-323,1	-429,0	-278,1	-241,7
1.2. Ulaganja u dužničke vrijednosne papire	-143,5	-572,2	179,4	-717,5	-388,2	-139,3	128,3	-57,1	322,5
1.2.1. Obveznice	-128,8	-586,9	165,9	-582,1	-407,8	118,2	146,2	-41,8	157,0
1.2.1.1. Država	0,0	0,0	0,0	0,0	0,0	0,0	0,0	0,0	0,0
1.2.1.2. Banke	-128,8	-566,6	180,1	-590,0	-371,4	161,9	99,2	29,2	62,6
1.2.1.3. Ostali sektori	0,0	-20,3	-14,1	7,9	-36,3	-43,7	46,9	-71,0	94,4
1.2.2. Instrumenti tržišta novca	-14,8	14,7	13,5	-135,5	19,5	-257,4	-17,8	-15,3	165,5
1.2.2.1. Država	0,0	0,0	0,0	0,0	0,0	0,0	0,0	0,0	0,0
1.2.2.2. Banke	-14,8	20,9	7,3	-135,5	19,5	-257,4	-17,8	-15,3	165,5
1.2.2.3. Ostali sektori	0,0	-6,2	6,2	0,0	0,0	0,0	0,0	0,0	0,0
2. Obveze	830,3	212,9	746,0	1.023,2	-606,7	-74,9	-73,0	365,3	115,3
2.1. Ulaganja u dionice i vlasničke udjele	15,1	42,4	13,0	141,6	89,2	320,6	25,6	57,0	88,1
2.1.1. Banke	-6,0	2,5	-2,6	0,8	-12,8	37,3	8,6	12,2	-3,7
2.1.2. Ostali sektori	21,1	39,8	15,6	140,7	102,0	283,3	17,0	44,8	91,8
2.2. Ulaganja u dužničke vrijednosne papire	815,2	170,5	733,1	881,6	-695,9	-395,6	-98,6	308,2	27,2
2.2.1. Obveznice	794,1	202,7	698,8	915,6	-695,9	-395,6	-98,6	308,2	27,2
2.2.1.1. Država	794,1	62,1	525,9	429,6	-690,5	-321,9	-111,6	297,4	-248,2
2.2.1.2. Banke	0,0	0,0	0,0	453,2	3,2	1,2	5,3	5,3	-14,3
2.2.1.3. Ostali sektori	0,0	140,7	173,0	32,8	-8,6	-74,9	7,6	5,6	289,7
2.2.2. Instrumenti tržišta novca	21,1	-32,2	34,2	-34,0	0,0	0,0	0,0	0,0	0,0
2.2.2.1. Država	0,0	0,0	0,0	0,0	0,0	0,0	0,0	0,0	0,0
2.2.2.2. Banke	0,0	0,0	0,0	0,0	0,0	0,0	0,0	0,0	0,0
2.2.2.3. Ostali sektori	21,1	-32,2	34,2	-34,0	0,0	0,0	0,0	0,0	0,0

<sup>a</sup> Preliminarni podaci

dana, a danas od 8 dana do 1 godine) prikupljaju od 1999. Od 2003. godine to je istraživanje zamijenjeno novim istraživanjem, a podatke za njega obvezna su dostavljati izabrana poduzeća bez obzira na svoju veličinu (stratificirani uzorak). Podaci o odgodama plaćanja s originalnim dospijecem dužim od godine dana preuzimaju se iz evidencije Hrvatske narodne banke o kreditnim odnosima s inozemstvom. Krediti koje su rezidenti odobrili nerezidentima, odnosno inozemni krediti kojima se koriste rezidenti, a odobrili su ih nerezidenti, a koji se ne mogu svrstati u izravna ulaganja ili u trgovinske kredite, svrstani su prema institucionalnim izvorima i ročnosti u odgovarajuće pozicije ostalih ulaganja. Izvor podataka tih pozicija je evidencija Hrvatske narodne banke o kreditnim odnosima s inozemstvom. Pozi-

cija valuta i depozita pokazuje potraživanja rezidenata od inozemstva za stranu efektivu i depozite koji se nalaze u stranim bankama, kao i obveze hrvatskih banaka za depozite u vlasništvu nerezidenata. Izvor podataka za sektore država i banke je monetarna statistika, iz koje se na osnovi podataka o stanjima i valutnoj strukturi inozemne aktive i pasive procjenjuju transakcije iz kojih je uklonjen utjecaj tečaja. U razdoblju od 1993. do 1998. podaci o potraživanjima ostalih sektora na ovoj poziciji kompilirali su se na osnovi procjene Hrvatske narodne banke koja se zasnivala na dijelu neto deviznog priljeva stanovništva koji nije klasificiran u tekuće transfere. Od 1999. godine ova pozicija sadržava samo podatke prema tromjesečnim podacima Banke za međunarodne namire, dok se podaci u četvrtom tromje-

## Tablica H5: Platna bilanca – ostala ulaganja

u milijunima EUR

	2001.	2002.	2003.	2004.	2005.	2006.	2007.		
							1.tr.	2.tr.	3.tr. <sup>a</sup>
Ostala ulaganja, neto	486,8	2.795,0	1.326,3	1.671,6	3.770,8	3.228,5	1.198,3	157,2	-861,4
1. Sredstva	396,9	460,0	-2.216,9	-452,0	976,6	-674,3	327,6	-243,3	-908,6
1.1. Trgovinski krediti	58,0	-79,4	-169,7	-188,1	-134,8	-33,4	-69,6	-38,8	0,6
1.1.1. Država	0,0	0,0	0,0	0,0	-0,3	0,2	0,0	0,0	0,0
1.1.1.1. Dugoročni krediti	0,0	0,0	0,0	0,0	-0,3	0,2	0,0	0,0	0,0
1.1.1.2. Kratkoročni krediti	0,0	0,0	0,0	0,0	0,0	0,0	0,0	0,0	0,0
1.1.2. Ostali sektori	58,0	-79,4	-169,7	-188,1	-134,6	-33,5	-69,6	-38,8	0,6
1.1.2.1. Dugoročni krediti	-0,4	-6,6	-25,6	18,1	10,7	-5,1	-4,5	-10,4	-10,4
1.1.2.2. Kratkoročni krediti	58,4	-72,7	-144,1	-206,1	-145,3	-28,4	-65,2	-28,4	11,0
1.2. Krediti	41,6	-55,5	-85,1	43,8	-116,8	-153,1	-24,1	15,3	-70,0
1.2.1. Država	-3,4	0,6	-1,0	-1,8	-1,5	-1,3	0,5	-4,3	-0,7
1.2.1.1. Dugoročni krediti	-3,4	0,6	-1,0	-1,8	-1,5	-1,3	0,5	-4,3	-0,7
1.2.1.2. Kratkoročni krediti	0,0	0,0	0,0	0,0	0,0	0,0	0,0	0,0	0,0
1.2.2. Banke	-6,9	-22,6	4,3	3,7	-28,5	-80,4	-6,8	1,3	-32,2
1.2.2.1. Dugoročni krediti	-10,5	-20,9	5,1	-0,1	-20,5	-58,9	-18,6	-10,4	-3,0
1.2.2.2. Kratkoročni krediti	3,6	-1,6	-0,8	3,9	-8,0	-21,5	11,8	11,7	-29,1
1.2.3. Ostali sektori	51,9	-33,5	-88,5	41,8	-86,8	-71,4	-17,8	18,3	-37,2
1.2.3.1. Dugoročni krediti	51,9	-33,4	-88,5	43,2	-87,8	-71,7	-17,1	18,7	-36,9
1.2.3.2. Kratkoročni krediti	0,0	-0,1	0,1	-1,3	1,0	0,3	-0,7	-0,5	-0,3
1.3. Gotovina i depoziti	297,3	594,9	-1.962,1	-307,7	1.228,2	-487,8	421,3	-219,8	-839,2
1.3.1. Država	-18,1	-24,2	30,3	72,7	-44,4	26,5	25,0	0,0	0,0
1.3.2. Banke	-1.790,9	1.516,5	-1.964,5	-400,3	1.308,3	-444,1	425,3	-199,8	-839,2
1.3.3. Ostali sektori	2.106,3	-897,4	-27,9	19,8	-35,6	-70,2	-29,0	-20,0	0,0
1.4. Ostala aktiva	0,0	0,0	0,0	0,0	0,0	0,0	0,0	0,0	0,0
2. Obveze	89,9	2.335,0	3.543,3	2.123,6	2.794,2	3.902,8	870,8	400,5	47,2
2.1. Trgovinski krediti	95,6	501,1	-225,6	-54,5	15,1	11,4	55,6	242,8	148,5
2.1.1. Država	1,2	-0,1	1,5	-0,3	0,4	-0,7	-0,2	-0,1	0,0
2.1.1.1. Dugoročni krediti	1,2	-0,1	1,5	-0,3	0,4	-0,7	-0,2	-0,1	0,0
2.1.1.2. Kratkoročni krediti	0,0	0,0	0,0	0,0	0,0	0,0	0,0	0,0	0,0
2.1.2. Ostali sektori	94,4	501,2	-227,1	-54,2	14,7	12,1	55,8	242,9	148,5
2.1.2.1. Dugoročni krediti	-22,8	-1,4	-46,2	-16,7	27,4	-3,7	6,3	78,6	19,2
2.1.2.2. Kratkoročni krediti	117,2	502,6	-181,0	-37,5	-12,7	15,8	49,4	164,3	129,3
2.2. Krediti	-250,7	625,3	2.890,0	1.676,4	2.405,8	3.059,2	171,6	99,5	792,9
2.2.1. Hrvatska narodna banka	-2,8	-173,8	358,2	-367,7	0,0	0,0	0,0	0,0	0,0
2.2.1.1. Krediti i zajmovi MMF-a	-34,3	-129,5	0,0	0,0	0,0	0,0	0,0	0,0	0,0
2.2.1.1.1. Povučena kreditna sredstva	0,0	0,0	0,0	0,0	0,0	0,0	0,0	0,0	0,0
2.2.1.1.2. Otplate	-34,3	-129,5	0,0	0,0	0,0	0,0	0,0	0,0	0,0
2.2.1.2. Kratkoročni krediti	31,6	-44,3	358,2	-367,7	0,0	0,0	0,0	0,0	0,0
2.2.2. Država	-216,6	409,3	500,4	425,8	248,1	133,5	-23,7	-3,3	43,0
2.2.2.1. Dugoročni krediti	183,0	409,3	500,4	425,8	248,1	133,5	-23,7	-3,3	43,0
2.2.2.1.1. Povučena kreditna sredstva	439,9	645,9	764,8	795,5	590,1	560,4	66,0	153,9	125,8
2.2.2.1.2. Otplate	-256,9	-236,7	-264,5	-369,7	-342,0	-426,9	-89,7	-157,1	-82,8
2.2.2.2. Kratkoročni krediti	-399,6	0,0	0,0	0,0	0,0	0,0	0,0	0,0	0,0
2.2.3. Banke	85,8	73,5	1.007,7	650,4	826,0	541,2	-512,6	-554,1	-431,0
2.2.3.1. Dugoročni krediti	91,7	75,8	929,1	741,7	281,1	419,5	-378,1	-388,1	-22,8
2.2.3.1.1. Povučena kreditna sredstva	929,3	739,1	1.722,8	1.260,0	1.236,1	2.833,6	536,9	46,5	267,1
2.2.3.1.2. Otplate	-837,6	-663,3	-793,7	-518,3	-955,0	-2.414,1	-915,0	-434,5	-289,9
2.2.3.2. Kratkoročni krediti	-5,8	-2,3	78,6	-91,2	544,9	121,7	-134,4	-166,1	-408,2
2.2.4. Ostali sektori	-117,2	316,3	1.023,9	967,9	1.331,7	2.384,5	707,9	656,9	1.180,8
2.2.4.1. Dugoročni krediti	-118,0	336,0	977,0	932,4	1.277,2	2.295,6	497,2	592,0	930,7
2.2.4.1.1. Povučena kreditna sredstva	1.027,5	1.494,5	2.140,3	2.232,5	2.686,4	4.183,9	931,3	1.259,7	1.551,3
2.2.4.1.2. Otplate	-1.145,5	-1.158,5	-1.163,3	-1.300,1	-1.409,2	-1.888,3	-434,1	-667,7	-620,5
2.2.4.2. Kratkoročni krediti	0,8	-19,7	46,9	35,5	54,5	88,9	210,7	64,9	250,1
2.3. Gotovina i depoziti	245,1	1.209,5	879,6	498,7	370,6	829,5	643,1	57,5	-894,9
2.3.1. Država	0,2	0,1	0,1	0,0	0,0	0,1	9,2	0,2	-0,3
2.3.2. Banke	244,9	1.209,3	879,5	498,7	370,6	829,4	633,9	57,3	-894,5
2.4. Ostale obveze	-0,1	-0,9	-0,7	3,0	2,8	2,7	0,5	0,7	0,6

<sup>a</sup> Preliminarni podaci



## Tablica H6: Platna bilanca – svodna tablica

u milijunima kuna

	2001.	2002.	2003.	2004.	2005.	2006.	2007.		
							1.tr.	2.tr.	3.tr. <sup>a</sup>
<b>A. TEKUĆE TRANSAKCIJE (1+6)</b>	-6.108,9	-15.744,2	-14.637,6	-11.315,3	-14.921,4	-19.528,6	-15.033,6	-10.025,4	14.401,2
1. Roba, usluge i dohodak (2+5)	-14.301,8	-24.275,5	-24.051,3	-20.242,1	-23.679,5	-27.628,6	-16.840,9	-12.008,8	12.478,2
1.1. Prihodi	84.238,8	85.611,4	102.483,3	110.782,5	117.208,4	130.273,4	22.748,1	35.470,1	55.023,2
1.2. Rashodi	-98.540,6	-109.886,9	-126.534,6	-131.024,5	-140.888,0	-157.902,0	-39.589,0	-47.478,9	-42.545,0
2. Roba i usluge (3+4)	-9.885,7	-19.986,2	-15.671,7	-15.083,2	-16.508,1	-19.478,8	-15.168,0	-7.398,6	13.629,7
2.1. Prihodi	80.385,2	82.206,3	99.192,2	106.225,6	112.693,7	124.269,8	20.745,7	33.193,8	52.944,4
2.2. Rashodi	-90.270,9	-102.192,6	-114.863,9	-121.308,8	-129.201,8	-143.748,6	-35.913,7	-40.592,5	-39.314,7
3. Roba	-34.258,8	-44.117,7	-52.759,8	-50.327,5	-55.568,1	-61.083,9	-15.897,1	-18.606,5	-17.070,1
3.1. Prihodi	39.760,0	39.216,5	42.190,2	49.507,8	53.397,7	61.988,6	15.065,3	16.968,6	16.990,9
3.2. Rashodi	-74.018,9	-83.334,1	-94.949,9	-99.835,3	-108.965,8	-123.072,5	-30.962,4	-35.575,1	-34.060,9
4. Usluge	24.373,1	24.131,4	37.088,0	35.244,3	39.060,0	41.605,1	729,1	11.207,8	30.699,8
4.1. Prihodi	40.625,2	42.989,9	57.002,0	56.717,8	59.296,0	62.281,2	5.680,4	16.225,2	35.953,5
4.2. Rashodi	-16.252,1	-18.858,5	-19.914,0	-21.473,5	-20.236,0	-20.676,1	-4.951,3	-5.017,4	-5.253,7
5. Dohodak	-4.416,1	-4.289,2	-8.379,5	-5.158,9	-7.171,4	-8.149,8	-1.672,9	-4.610,1	-1.151,5
5.1. Prihodi	3.853,5	3.405,1	3.291,2	4.556,8	4.514,7	6.003,6	2.002,4	2.276,3	2.078,8
5.2. Rashodi	-8.269,7	-7.694,3	-11.670,7	-9.715,7	-11.686,1	-14.153,4	-3.675,4	-6.886,4	-3.230,3
6. Tekući transferi	8.192,9	8.531,3	9.413,6	8.926,8	8.758,1	8.100,0	1.807,3	1.983,3	1.923,0
6.1. Prihodi	9.934,0	10.761,2	11.639,9	11.872,9	12.047,2	11.996,6	2.621,5	2.964,2	2.833,8
6.2. Rashodi	-1.741,1	-2.229,9	-2.226,3	-2.946,1	-3.289,1	-3.896,5	-814,2	-980,9	-910,8
<b>B. KAPITALNE I FINACIJSKE TRANSAKCIJE</b>	9.432,1	18.920,4	20.752,3	19.004,6	21.975,4	27.350,0	9.352,7	10.944,3	-261,1
B1. Kapitalne transakcije	1.176,6	3.847,2	771,3	235,5	396,8	-980,5	44,1	66,1	92,9
B2. Financijske transakcije, isključujući međ. pričuve	19.752,5	20.561,8	29.333,4	19.105,6	27.654,1	38.643,9	15.260,9	8.416,4	-2.633,6
1. Izravna ulaganja	11.670,0	4.183,5	12.706,4	4.452,8	9.093,0	18.922,9	9.191,7	7.048,7	2.236,7
1.1. U inozemstvo	-1.520,5	-4.486,9	-801,9	-2.077,2	-1.415,4	-1.197,1	-671,0	-334,5	-499,1
1.2. U Hrvatsku	13.190,5	8.670,4	13.508,3	6.530,0	10.508,5	20.120,0	9.862,7	7.383,2	2.735,9
2. Portfeljna ulaganja	5.217,7	-3.260,4	6.593,2	1.942,8	-8.797,1	-3.962,9	-2.755,1	218,7	1.432,4
2.1. Sredstva	-1.081,8	-4.839,6	938,6	-5.718,8	-4.267,9	-3.391,3	-2.217,4	-2.462,9	590,4
2.2. Obveze	6.299,5	1.579,2	5.654,5	7.661,6	-4.529,2	-571,6	-537,7	2.681,6	842,1
3. Financijski derivati	0,0	0,0	0,0	0,0	-659,4	0,0	0,0	0,0	0,0
4. Ostala ulaganja	2.864,9	19.638,7	10.033,7	12.710,0	28.017,5	23.683,9	8.824,3	1.148,9	-6.302,7
4.1. Sredstva	2.584,6	3.322,5	-16.854,7	-3.331,7	7.370,2	-4.995,9	2.412,5	-1.775,5	-6.643,9
4.2. Obveze	280,2	16.316,1	26.888,4	16.041,7	20.647,4	28.679,8	6.411,9	2.924,4	341,2
B3. Međunarodne pričuve	-11.497,0	-5.488,5	-9.352,4	-336,5	-6.075,4	-10.313,4	-5.952,3	2.461,8	2.279,6
<b>C. NETO POGREŠKE I PROPUSTI</b>	-3.323,2	-3.176,2	-6.114,7	-7.689,3	-7.054,0	-7.821,5	5.680,9	-918,9	-14.140,1

<sup>a</sup> Preliminarni podaci

Napomena: U poziciji neto pogrešaka i propusta nalazi se i protustavka dijela prihoda od usluga putovanja koji se odnosi na takve prihode koji nisu zabilježeni u evidenciji banaka.

sečju 2001. i prva dva tromjesečja 2002. odnose na efekt promjene valuta država članica EMU u euro.

U razdoblju od 1993. do 1998. procjena transakcija u pozicijama međunarodnih pričuva napravljena je tako da su promjene u origi-

nalnim valutama pretvorene u američke dolare primjenom prosječnih mjesečnih tečajeva valuta sadržanih u pričuvama. Promjene salda međunarodnih pričuva od 1999. godine izračunavaju se na osnovi računovodstvenih podataka Hrvatske narodne banke.

**Tablica H7: Međunarodne pričuve Hrvatske narodne banke i devizne pričuve banaka<sup>a</sup>**

na kraju razdoblja, u milijunima EUR

Godina	Mjesec	Međunarodne pričuve Hrvatske narodne banke						Devizne pričuve banaka	
		Ukupno	Posebna prava vučenja	Pričuvna pozicija u MMF-u	Zlato	Devize			
						Ukupno	Valuta i depoziti	Obveznice i zadužnice	
1994.	prosinac	1.145,7	3,7	–	–	1.142,0	1.142,0	–	716,6
1995.	prosinac	1.479,0	109,1	–	–	1.369,9	1.288,4	81,4	1.038,1
1996.	prosinac	1.867,7	101,3	0,0	–	1.766,3	1.627,6	138,7	1.549,2
1997.	prosinac	2.303,7	133,4	0,1	–	2.170,2	1.825,2	345,0	2.078,9
1998.	prosinac	2.400,2	197,1	0,1	–	2.203,0	1.642,6	560,4	1.607,0
1999.	prosinac	3.012,7	188,7	0,2	–	2.823,7	2.449,8	373,9	1.344,7
2000.	prosinac	3.783,2	158,5	0,2	–	3.624,5	2.763,0	861,5	2.310,7
2001.	prosinac	5.333,6	122,9	0,2	–	5.210,5	3.469,7	1.740,7	4.056,0
2002.	prosinac	5.651,3	2,3	0,2	–	5.648,8	3.787,8	1.861,0	2.581,6
2003.	prosinac	6.554,1	0,7	0,2	–	6.553,2	3.346,0	3.207,2	3.927,1
2004.	prosinac	6.436,2	0,6	0,2	–	6.435,4	3.173,3	3.262,0	4.220,1
2005.	prosinac	7.438,4	0,9	0,2	–	7.437,3	3.834,5	3.602,8	2.938,4
2006.	prosinac	8.725,3	0,7	0,2	–	8.724,4	4.526,9	4.197,5	3.315,0
2007.	siječanj	9.172,6	1,3	0,2	–	9.171,1	4.909,3	4.261,8	3.237,7
	veljača	9.565,4	0,8	0,2	–	9.564,5	5.271,0	4.293,4	2.936,8
	ožujak	9.519,7	0,8	0,2	–	9.518,8	5.237,3	4.281,5	2.882,6
	travanj	9.488,4	1,3	0,2	–	9.486,9	5.229,6	4.257,4	2.743,7
	svibanj	9.451,5	0,8	0,2	–	9.450,5	5.171,7	4.278,9	2.705,4
	lipanj	9.170,4	0,8	0,2	–	9.169,4	4.901,4	4.268,0	3.084,8
	srpanj	9.412,1	1,3	0,2	–	9.410,7	5.055,3	4.355,4	3.025,1
	kolovoz	9.223,0	0,7	0,2	–	9.222,1	4.823,7	4.398,4	3.418,5
	rujan	8.795,1	0,7	0,2	–	8.794,2	4.404,6	4.389,6	3.839,8
	listopad	8.973,8	1,3	0,2	–	8.972,3	4.361,1	4.611,2	3.946,8
	studen	9.112,3	0,8	0,2	–	9.111,3	4.462,5	4.648,8	4.180,6
	prosinac <sup>b</sup>	9.307,4	0,8	0,2	–	9.306,5	4.533,9	4.772,5	4.388,9

<sup>a</sup> Međunarodne pričuve Republike Hrvatske čine samo devizne pričuve HNB-a.<sup>b</sup> Preliminarni podaci**Tablica H7: Međunarodne pričuve Hrvatske narodne banke i devizne pričuve banaka**

Međunarodne pričuve Hrvatske narodne banke iskazuju se u skladu s Priručnikom za sastavljanje platne bilance (Međunarodni monetarni fond, 1993.) i uključuju ona potraživanja Hrvatske narodne banke od inozemstva koja se mogu koristiti za premošćivanje neu-

skladenosti međunarodnih plaćanja. Međunarodne pričuve sastoje se od posebnih prava vučenja, pričuvne pozicije u MMF-u, zlata, strane valute i depozita kod stranih banaka, te obveznica i zadužnica.

Devizne pričuve banaka uključuju stranu valutu i depozite domaćih banaka kod stranih banaka. Te su devizne pričuve dopunska rezerva likvidnosti za premošćivanje neuskladenosti međunarodnih plaćanja.

## Tablica H8: Međunarodne pričuve i devizna likvidnost

na kraju razdoblja, u milijunima EUR

	2001.	2002.	2003.	2004.	2005.	2006.	2007.				
	XII. <sup>b</sup>	XII.	XII.	XII.	XII.	XII.	III.	VI.	IX.	X.	XI.
<b>I. Službene međunarodne pričuve i ostale devizne pričuve (približna tržišna vrijednost)</b>											
A. Službene međunarodne pričuve	5.333,6	5.651,3	6.554,1	6.436,2	7.438,4	8.725,3	9.519,7	9.170,4	8.795,1	8.973,8	9.112,3
1) Devizne pričuve (u konvertibilnoj stranoj valuti)	3.877,9	4.246,9	5.740,1	6.235,4	7.337,3	8.162,8	8.513,9	8.249,2	7.994,2	8.272,3	8.311,3
a) Dužnički vrijednosni papiri	1.740,7	1.861,0	3.207,2	3.262,0	3.602,8	4.197,5	4.281,5	4.268,0	4.389,6	4.611,2	4.648,8
Od toga: Izdavatelji sa sjedištem u zemlji o kojoj se izvještava, ali locirani u inozemstvu	-	-	-	-	-	-	-	-	-	-	-
b) Ukupno valuta i depoziti kod:	2.137,2	2.385,9	2.532,9	2.973,3	3.734,5	3.965,3	4.232,4	3.981,2	3.604,6	3.661,1	3.662,5
i) Ostalih središnjih banaka, BIS-a i MMF-a	461,3	325,1	271,1	233,1	407,3	198,7	197,8	196,9	195,9	194,8	193,2
ii) Banaka sa sjedištem u zemlji o kojoj se izvještava	-	-	-	-	-	-	-	-	-	-	-
Od toga: Locirane u inozemstvu	-	-	-	-	-	-	-	-	-	-	-
iii) Banaka sa sjedištem izvan zemlje o kojoj se izvještava	1.675,9	2.060,8	2.261,8	2.740,3	3.327,2	3.766,6	4.034,6	3.784,3	3.408,6	3.466,3	3.469,3
Od toga: Locirane u zemlji o kojoj se izvještava	-	-	-	-	-	-	-	-	-	-	-
2) Pričuvna pozicija u MMF-u	0,2	0,2	0,2	0,2	0,2	0,2	0,2	0,2	0,2	0,2	0,2
3) Posebna prava vučenja (SDR)	122,9	2,3	0,7	0,6	0,9	0,7	0,8	0,8	0,7	1,3	0,8
4) Zlato	-	-	-	-	-	-	-	-	-	-	-
5) Ostale devizne pričuve	1.332,6	1.401,9	813,1	200,0	100,0	561,6	1.004,9	920,2	800,0	700,0	800,0
– Obratni repo poslovi	1.332,6	1.401,9	813,1	200,0	100,0	561,6	1.004,9	920,2	800,0	700,0	800,0
B. Ostale devizne pričuve	-	-	-	-	-	-	-	-	-	-	-
– Oročeni depoziti	-	-	-	-	-	-	-	-	-	-	-
C. Ukupno (A+B)	5.333,6	5.651,3	6.554,1	6.436,2	7.438,4	8.725,3	9.519,7	9.170,4	8.795,1	8.973,8	9.112,3
<b>II. Obvezni kratkoročni neto odljevi međunarodnih i ostalih deviznih pričuva (nominalna vrijednost)</b>											
1. Devizni krediti, dužnički vrijednosni papiri i depoziti (ukupni neto odljevi do 1 godine)	-1.350,7	-740,9	-1.538,0	-988,6	-899,7	-650,5	-644,9	-779,4	-529,6	-505,7	-529,0
a) Hrvatska narodna banka	-443,4	-167,4	-646,9	-1,8	-1,1	-1,6	-1,9	-2,0	-1,9	-2,4	-1,9
Do 1 mjesec	-196,1	-136,9	-355,9	-	-	-	-	-	-	-	-
Glavnica	-196,1	-136,9	-355,9	-	-	-	-	-	-	-	-
Kamate	-3,2	-2,2	-1,9	-1,8	-1,1	-1,6	-1,9	-2,0	-1,9	-2,4	-1,9
Preko 1 do 3 mjeseca	-203,7	-26,5	-288,3	-	-	-	-	-	-	-	-
Glavnica	-203,7	-26,5	-288,3	-	-	-	-	-	-	-	-
Kamate	-2,1	-0,1	-0,7	-	-	-	-	-	-	-	-
Preko 3 mjeseca do 1 godine	-34,5	-1,6	-	-	-	-	-	-	-	-	-
Glavnica	-34,5	-1,6	-	-	-	-	-	-	-	-	-
Kamate	-3,8	-0,1	-	-	-	-	-	-	-	-	-
b) Središnja država (bez republičkih fondova)	-907,4	-573,5	-891,1	-988,6	-898,6	-648,9	-643,0	-777,5	-527,7	-503,3	-527,0
Do 1 mjesec	-101,7	-98,1	-85,9	-76,5	-77,9	-48,3	-11,3	-292,7	-11,0	-0,8	-25,4
Glavnica	-101,7	-98,1	-85,9	-76,5	-77,9	-48,3	-11,3	-292,7	-11,0	-0,8	-25,4
Kamate	-55,6	-42,8	-34,4	-13,8	-	-	-	-	-	-	-
Preko 1 do 3 mjeseca	-351,6	-8,6	-9,3	-510,1	-603,0	-138,4	-78,7	-69,8	-119,8	-130,7	-163,4
Glavnica	-351,6	-8,6	-9,3	-510,1	-603,0	-138,4	-78,7	-69,8	-119,8	-130,7	-163,4
Kamate	-125,7	-148,1	-168,3	-169,0	-	-	-	-	-	-	-
Preko 3 mjeseca do 1 godine	-170,8	-176,2	-495,2	-143,7	-160,2	-399,8	-415,1	-291,2	-308,4	-307,2	-276,2
Glavnica	-170,8	-176,2	-495,2	-143,7	-160,2	-399,8	-415,1	-291,2	-308,4	-307,2	-276,2
Kamate	-102,0	-99,7	-98,0	-73,8	-57,5	-62,3	-137,9	-123,9	-88,5	-64,6	-62,0
2. Agregatna kratka i duga pozicija deviznih terminskih poslova, deviznih ročnica i međuvalutnih swapova u odnosu na domaću valutu	-	-	-	-	-	-	-	-	-	-	-
a) Kratke pozicije (-)	-	-	-	-	-	-	-	-	-	-	-
Do 1 mjesec	-	-	-	-	-	-	-	-	-	-	-
Preko 1 do 3 mjeseca	-	-	-	-	-	-	-	-	-	-	-
Preko 3 mjeseca do 1 godine	-	-	-	-	-	-	-	-	-	-	-
b) Duge pozicije (+)	-	-	-	-	-	-	-	-	-	-	-
Do 1 mjesec	-	-	-	-	-	-	-	-	-	-	-
Preko 1 do 3 mjeseca	-	-	-	-	-	-	-	-	-	-	-
Preko 3 mjeseca do 1 godine	-	-	-	-	-	-	-	-	-	-	-
3. Ostalo	-75,2	-21,5	-363,5	-	-	-	-	-	-	-	-
– Odljevi s osnove repo poslova (-)	-75,2	-21,5	-363,5	-	-	-	-	-	-	-	-
Do 1 mjesec	-75,1	-21,5	-363,1	-	-	-	-	-	-	-	-
Glavnica	-75,1	-21,5	-363,1	-	-	-	-	-	-	-	-
Kamate	-0,1	0,0	-0,4	-	-	-	-	-	-	-	-
Preko 1 do 3 mjeseca	-	-	-	-	-	-	-	-	-	-	-
Glavnica	-	-	-	-	-	-	-	-	-	-	-
Kamate	-	-	-	-	-	-	-	-	-	-	-
Preko 3 mjeseca do 1 godine	-	-	-	-	-	-	-	-	-	-	-
Glavnica	-	-	-	-	-	-	-	-	-	-	-
Kamate	-	-	-	-	-	-	-	-	-	-	-
4. Ukupni kratkoročni neto odljevi međunarodnih i ostalih deviznih pričuva (1+2+3)	-1.426,0	-762,4	-1.901,5	-988,6	-899,7	-650,5	-644,9	-779,4	-529,6	-505,7	-529,0
<b>III. Potencijalni kratkoročni neto odljevi međunarodnih pričuva (nominalna vrijednost)</b>											
1. Potencijalne devizne obveze	-1.088,8	-1.631,0	-1.300,4	-1.772,9	-2.273,1	-2.734,9	-3.364,5	-3.110,8	-2.604,9	-2.442,0	-2.530,2
a) Izdane garancije s dospjećem od 1 godine	-315,9	-685,9	-426,8	-370,9	-443,8	-478,9	-437,4	-549,7	-608,1	-620,1	-584,1

– Hrvatska narodna banka	–	–	–	–	–	–	–	–	–	–	–	–
– Središnja država (bez republičkih fondova)	–315,9	–685,9	–426,8	–370,9	–443,8	–478,9	–437,4	–549,7	–608,1	–620,1	–584,1	–
Do 1 mjesec	–49,4	–52,3	–55,8	–62,7	–59,6	–71,9	–20,5	–51,6	–31,7	–3,5	–36,6	–
Preko 1 do 3 mjeseca	–24,7	–35,2	–94,9	–33,9	–53,0	–84,8	–76,5	–38,3	–101,0	–86,2	–99,0	–
Preko 3 mjeseca do 1 godine	–241,7	–598,3	–276,1	–274,4	–331,2	–322,2	–340,4	–459,8	–475,4	–530,4	–448,5	–
b) Ostale potencijalne obveze	–772,9	–945,1	–873,6	–1.402,0	–1.829,3	–2.256,0	–2.927,2	–2.561,1	–1.996,8	–1.821,9	–1.946,1	–
– Hrvatska narodna banka	–772,9	–945,1	–873,6	–1.402,0	–1.829,3	–2.256,0	–2.927,2	–2.561,1	–1.996,8	–1.821,9	–1.946,1	–
Do 1 mjesec	–	–	–	–	–	–	–	–	–	–	–	–
Preko 1 do 3 mjeseca	–772,9	–945,1	–873,6	–1.402,0	–1.829,3	–2.256,0	–2.927,2	–2.561,1	–1.996,8	–1.821,9	–1.946,1	–
Preko 3 mjeseca do 1 godine	–	–	–	–	–	–	–	–	–	–	–	–
– Središnja država (bez republičkih fondova)	–	–	–	–	–	–	–	–	–	–	–	–
2. Izdani devizni dužnički vrijed. papiri s opcijom prodaje	–	–	–	–	–	–	–	–	–	–	–	–
3. Neiskorišteni okvirni krediti ugovoreni s:	170,8	–	–	–	–	–	–	–	–	–	–	–
– BIS (+)	–	–	–	–	–	–	–	–	–	–	–	–
– MMF (+)	170,8	–	–	–	–	–	–	–	–	–	–	–
4. Agregatna kratka i duga pozicija deviznih opcija prema domaćoj valuti	–	–	–	–	–	–	–	–	–	–	–	–
5. Ukupni kratkoročni neto odljevi međunarodnih i ostalih deviznih pričuva (1+2+3+4)	–918,0	–1.631,0	–1.300,4	–1.772,9	–2.273,1	–2.734,9	–3.364,5	–3.110,8	–2.604,9	–2.442,0	–2.530,2	–
<b>IV. Bilješke</b>												
a) Kratkoročni kunski dug s valutnom klauzulom	–	–	–	–	–	–	–	–	–	–	–	–
U tome: Središnja država (bez republičkih fondova)	–	–	–	–	–	–	–	–	–	–	–	–
b) Devizni financijski instrumenti koji se ne honoriraju u devizama	–	–	–	–	–	–	–	–	–	–	–	–
c) Založena imovina	–	–	–	–	–	–	–	–	–	–	–	–
d) Repo poslovi s vrijednosnim papirima	–	–	–	–	–	–	–	–	–	–	–	–
– Posuđeni ili repo i uključeni u Dio I.	–70,0	–20,0	–351,0	–	–	–	–	–	–	–	–1,3	–1,3
– Posuđeni ili repo ali nisu uključeni u Dio I.	–	–	–	–	–	–	–	–	–	–	–	–
– Primljeni ili stečeni i uključeni u Dio I.	–	–	–	–	–	–	–	–	–	–	–	–
– Primljeni ili stečeni ali nisu uključeni u Dio I.	1.235,1	1.330,3	785,1	180,7	88,5	559,5	972,4	900,7	791,4	676,9	774,5	–
e) Financijski derivati (neto, po tržišnoj vrijednosti)	–	–	–	–	–	–	–	–	–	–	–	–
f) Valutna struktura službenih međunarodnih pričuva <sup>a</sup>	–	–	–	–	–	–	–	–	–	–	–	–
– SDR i valute koje čine SDR	5.333,6	5.651,3	6.554,1	6.436,2	7.438,1	8.725,0	9.519,5	9.170,1	8.794,8	8.973,5	9.112,0	–
– Valute koje ne čine SDR	0,0	0,0	0,0	0,0	0,3	0,3	0,3	0,3	0,3	0,3	0,3	–
– Po pojedinim valutama:												–
USD	1.738,4	1.600,8	1.937,6	1.609,1	1.104,5	1.266,0	1.239,2	1.254,2	1.272,5	1.339,8	1.332,5	–
EUR	3.471,6	4.047,9	4.615,6	4.826,3	6.332,5	7.458,0	8.276,7	7.912,2	7.518,8	7.629,7	7.776,0	–
Ostale	123,6	2,6	0,9	0,8	1,3	1,3	3,9	4,0	3,8	4,3	3,8	–

<sup>a</sup> Do siječnja 2001.: valutna struktura međunarodnih i ostalih deviznih pričuva; <sup>b</sup> Prema preporuci MMF-a od 31. prosinca 2001. u Službene međunarodne pričuve (I. A) uključuju se i oročeni depoziti s dospeljem duljim od tri mjeseca. Do tada su ti depoziti bili uključeni u Ostale devizne pričuve (I. B).

#### Tablica H8: Međunarodne pričuve i devizna likvidnost

Međunarodne pričuve i inozemna likvidnost iskazuju se u skladu s Predloškom o međunarodnim pričuvama i inozemnoj likvidnosti, koji je sastavio MMF. Detaljno objašnjenje Predloška nalazi se u materijalu MMF-a "International reserves and foreign currency liquidity: guidelines for a data template, 2001".

Prvi dio Predloška prikazuje ukupnu imovinu Hrvatske narodne banke u konvertibilnoj stranoj valuti. Službene međunarodne pričuve (I. A.) prikazuju one oblike imovine kojima se HNB može u bilo kojem trenutku koristiti za premošćivanje neusklađenosti međunarodnih plaćanja. Službene međunarodne pričuve uključuju: kratkoročne inozemne utržive dužničke vrijednosne papire, efektivni strani novac, devizne depozite po videnju, devizne oročene depozite koji se mogu razročiti prije dospelja, devizne oročene depozite s preostalim dospeljem do godine dana, pričuvnu poziciju u MMF-u, posebna prava vučenja, zlato i obratne repo poslove s inozemnim utrživim dužničkim vrijednosnim papirima.

Drugi dio Predloška prikazuje fiksno ugovorene devizne neto obveze Hrvatske narodne banke i središnje države (isključujući republičke fondove), koje dospijevaju tijekom idućih 12 mjeseci. Devizni krediti, dužnički vrijednosni papiri i depoziti (II. 1.) uključuju buduća plaćanja kamata na deviznu obveznu pričuvu banaka kod HNB-a (uključeno je samo plaćanje kamata za idući mjesec), plaćanja budućih dospelja izdanih blagajničkih zapisa HNB-a u stranoj valuti, buduće otplate glavnice i plaćanja kamata na kredite primljene od MMF-a, te buduće otplate glavnice i plaćanja kamata na devizne

dugove središnje države (isključujući republičke fondove). Agregatna kratka i duga pozicija deviznih terminkih poslova (II. 2.) uključuje buduće naplate (predznak +) ili plaćanja (predznak –) koje rezultiraju iz međuvalutnih swapova između HNB-a i domaćih banaka (privremene prodaje ili privremene kupnje deviza). Ostalo (II. 3.) uključuje buduća plaćanja s osnove repo poslova s inozemnim utrživim dužničkim vrijednosnim papirima.

Treći dio Predloška prikazuje ugovorene potencijalne neto devizne obveze Hrvatske narodne banke i središnje države (bez republičkih fondova), koje dospijevaju tijekom idućih 12 mjeseci. Potencijalne devizne obveze (III. 1.) uključuju buduće otplate glavnice i plaćanja kamata na inozemne kredite za koje jamči središnja država, te stanje devizne obvezne pričuve banaka kod HNB-a (uključivanje devizne obvezne pričuve zasniva se na pretpostavkama da u budućnosti neće biti promjena stope ni promjena osnovice za obračun devizne pričuve, koja se sastoji od deviznih izvora sredstava, i to redovnih deviznih računa, posebnih deviznih računa, deviznih računa i štednih uloga po videnju, primljenih deviznih depozita, primljenih deviznih kredita te obveza po izdanim vrijednosnim papirima u stranoj valuti, osim vlasničkih vrijednosnih papira banke, te hibridnih i podređenih instrumenata). Neiskorišteni okvirni krediti prikazuju potencijalne priljeve (predznak +) ili odljeve (predznak –) koji bi nastali korištenjem tih kredita.

Četvrti dio Predloška prikazuje bilješke. Kratkoročni kunski dug s valutnom klauzulom (IV. a)) prikazuje obveze na temelju Zakona o pretvaranju deviznih depozita građana u javni dug Republike Hrvatske, koje dospijevaju tijekom idućih 12 mjeseci. Založena imovina

**Tablica H9: Godišnji i mjesečni prosjeci srednjih deviznih tečajeva Hrvatske narodne banke**

Godina	Mjesec	HRK/EUR	HRK/ATS	HRK/FRF	HRK/100 ITL	HRK/CHF	HRK/GBP	HRK/USD	HRK/DEM
1994.		7,087680	0,524825	1,079616	0,371511	4,381907	9,166621	5,994736	3,692176
1995.		6,757247	0,518724	1,047746	0,321349	4,425013	8,250868	5,229850	3,649215
1996.		6,805527	0,513812	1,062870	0,352204	4,407070	8,476847	5,433979	3,614716
1997.		6,960719	0,505335	1,056368	0,362049	4,248502	10,089408	6,161849	3,556098
1998.		7,139159	0,514631	1,080018	0,366853	4,396452	10,537622	6,362284	3,620795
1999.		7,581823	0,550993	1,155840	0,391568	4,739965	11,514804	7,122027	3,876528
2000.		7,633852	0,554774	1,163773	0,394256	4,903244	12,530514	8,287369	3,903127
2001.		7,471006	0,542939	1,138947	0,385845	4,946810	12,010936	8,339153	3,819865
2002.		7,406976				5,049125	11,793108	7,872490	
2003.		7,564248				4,978864	10,943126	6,704449	
2004.		7,495680				4,854986	11,048755	6,031216	
2005.		7,400047				4,780586	10,821781	5,949959	
2006.		7,322849				4,656710	10,740292	5,839170	
2007.		7,336019				4,468302	10,731537	5,365993	
2007.	siječanj	7,367082				4,562119	11,096595	5,662532	
	veljača	7,362568				4,540010	11,033457	5,639683	
	ožujak	7,356923				4,563893	10,825095	5,559130	
	travanj	7,396197				4,520671	10,892890	5,482475	
	svibanj	7,329989				4,442055	10,756935	5,422621	
	lipanj	7,328786				4,430674	10,840476	5,467952	
	srpanj	7,291804				4,400808	10,816511	5,321551	
	kolovoz	7,311674				4,464012	10,788705	5,366679	
	rujan	7,313069				4,440287	10,637593	5,275187	
	listopad	7,320799				4,384000	10,512950	5,149405	
	studen	7,339884				4,453499	10,365513	5,004536	
	prosinac	7,315282				4,410997	10,172190	5,022677	

(IV. (c) prikazuje oročene devizne depozite s ugovorenim dospijećem dužim od 3 mjeseca iz stavke I. B., koji također čine zalog. Repo poslovi s vrijednosnim papirima prikazuju vrijednost kolaterala koji su predmet repo poslova i obratnih repo poslova s vrijednosnim papirima, kao i način evidentiranja tih poslova u Predlošku. Valutna struktura međunarodnih i ostalih deviznih pričuva odnosila se do prosinca 2000. godine na valutnu strukturu ukupne devizne imovine HNB-a (dio I.). Od siječnja 2001. godine valutna se struktura odnosi na službene međunarodne pričuve (dio I. A.).

**Tablica H9: Godišnji i mjesečni prosjeci srednjih deviznih tečajeva Hrvatske narodne banke**

Godišnji prosjeci srednjih deviznih tečajeva HNB-a izračunati su na osnovi srednjih deviznih tečajeva za radne dane u godini, prema tečajnicama HNB-a koje po datumu primjene pripadaju

razdoblju izračuna.

Mjesečni prosjeci srednjih deviznih tečajeva HNB-a izračunati su na osnovi srednjih deviznih tečajeva za radne dane u mjesecu, prema tečajnicama HNB-a koje po datumu primjene pripadaju razdoblju izračuna.

Podaci o godišnjim i mjesečnim prosjecima srednjih deviznih tečajeva HNB-a prikazani su za odabrane valute od 1992. godine do danas i iskazani su u kunama. Za razdoblja izračuna od početka 1992. godine, kad je hrvatski dinar bio zakonito sredstvo plaćanja u Republici Hrvatskoj, pa do uvođenja kune 30. svibnja 1994. godišnji i mjesečni prosjeci iskazani su u kunskoj vrijednosti tako da su iznosi denominirani dijeljenjem s tisuću (1.000).

Godišnji i mjesečni prosjeci srednjih deviznih tečajeva za euro u razdoblju od 1992. do kraja 1998. prosjeci su srednjih deviznih tečajeva koji su se primjenjivali za ECU.

**Tablica H10: Srednji devizni tečajevi Hrvatske narodne banke na kraju razdoblja**

Godina	Mjesec	HRK/EUR	HRK/ATS	HRK/FRF	HRK/100 ITL	HRK/CHF	HRK/GBP	HRK/USD	HRK/DEM
1994.		6,902400	0,516285	1,052510	0,346500	4,288893	8,784200	5,628700	3,632100
1995.		6,812200	0,526742	1,085365	0,335800	4,618693	8,234500	5,316100	3,705900
1996.		6,863600	0,506253	1,055662	0,362600	4,098835	9,359000	5,539600	3,562200
1997.		6,947200	0,499445	1,050510	0,357700	4,332003	10,475600	6,303100	3,514000
1998.		7,329100	0,531546	1,114954	0,377700	4,567584	10,451000	6,247500	3,739700
1999.		7,679009	0,558055	1,170657	0,396588	4,784268	12,340257	7,647654	3,926215
2000.		7,598334	0,552192	1,158359	0,392421	4,989712	12,176817	8,155344	3,884966
2001.		7,370030	0,535601	1,123554	0,380630	4,977396	12,101856	8,356043	3,768237
2002.		7,442292				5,120256	11,451442	7,145744	
2003.		7,646909				4,901551	10,860544	6,118506	
2004.		7,671234				4,971314	10,824374	5,636883	
2005.		7,375626				4,744388	10,753209	6,233626	
2006.		7,345081				4,571248	10,943208	5,578401	
2007.		7,325131				4,412464	9,963453	4,985456	
2007.	siječanj	7,373400				4,541390	11,185376	5,691108	
	veljača	7,345292				4,540016	10,923992	5,562929	
	ožujak	7,382466				4,543615	10,853375	5,542808	
	travanj	7,372840				4,486060	10,797950	5,414438	
	svibanj	7,308634				4,439430	10,752735	5,439591	
	lipanj	7,303218				4,407494	10,859804	5,422645	
	srpanj	7,297330				4,435528	10,817269	5,337427	
	kolovoz	7,319403				4,458972	10,787624	5,372433	
	rujan	7,281634				4,388906	10,418707	5,136955	
	listopad	7,350060				4,380250	10,543767	5,106691	
	studen	7,313666				4,435482	10,227473	4,962455	
	prosinac	7,325131				4,412464	9,963453	4,985456	

**Tablica H10: Srednji devizni tečajevi Hrvatske narodne banke na kraju razdoblja**

Tablica prikazuje srednje devizne tečajeve HNB-a koji se primjenjuju posljednjega dana promatranog razdoblja.

Podaci o srednjim deviznim tečajevima HNB-a prikazani su za odabrane valute od 1992. godine do danas i iskazani su u kunama.

Za razdoblja od početka vremenske serije 1992. godine do uvođenja kune 30. svibnja 1994. srednji devizni tečajevi koji se primjenjuju na kraju razdoblja iskazani su u kunsjoj vrijednosti tako da su iznosi denominirani dijeljenjem s tisuću (1.000).

Srednji devizni tečajevi za euro koji su se primjenjivali posljednjeg dana promatranog razdoblja od 1992. do kraja 1998. srednji su devizni tečajevi na kraju razdoblja koji su se primjenjivali za ECU.

## Tablica H11: Indeksi efektivnih tečajeva kune

indeksi 2001. = 100

Godina	Mjesec	Nominalni efektivni tečaj kune	Realni efektivni tečaj kune; deflator	
			Indeks cijena pri proizvođačima	Indeks potrošačkih cijena
1996.	prosinac	83,88	90,19	96,70
1997.	prosinac	87,77	93,06	98,84
1998.	prosinac	91,09	95,99	95,39
1999.	prosinac	99,25	102,78	102,09
2000.	prosinac	101,63	100,07	101,91
2001.	prosinac	99,07	98,63	98,89
2002.	prosinac	95,99	95,65	96,26
2003.	prosinac	94,18	94,55	94,71
2004.	prosinac	90,42	90,61	90,85
2005.	prosinac	91,52	94,33	90,99
2006.	prosinac	88,42	92,51	87,96
2007.	siječanj	88,97	92,14	88,21
	veljača	88,82	92,45	88,17
	ožujak	88,41	92,13	87,82
	travanj	88,41	92,39	87,65
	svibanj	87,56	91,67	86,76
	lipanj	87,75	91,62	87,35
	srpanj	86,79	90,81	86,78
	kolovoz	87,17	90,16	86,71
	rujan	86,75	89,62	85,58
	listopad	86,23	89,29 <sup>a</sup>	85,16 <sup>a</sup>
	studen	85,72	89,46 <sup>a</sup>	84,43 <sup>a</sup>
	prosinac	85,58		

<sup>a</sup> Preliminarni podaci

Napomena: Od 1.1.2001. serija cijena koja se odnosi na eurozonu uključuje i Grčku. Slovenija je 1. siječnja 2007. postala članicom Ekonomske i monetarne unije, te se u skladu s tim ponder pripisan slovenskom tolaru (0,2%) pridružuje euru, čiji ponder sada iznosi 70,8% (prije 70,6%). Ponderi pripisani američkom dolaru (27,2%), funti sterlinga (1,0%) te švicarskom franku (1,0%) ne mijenjaju se.

### Tablica H11: Indeksi efektivnih tečajeva kune

Indeks nominalnoga efektivnog tečaja kune ponderirani je geometrijski prosjek indeksa bilateralnih nominalnih tečajeva kune prema euru, američkom dolaru, švicarskom franku, funti sterlinga i slovenskom tolaru. Počevši od Biltena HNB-a broj 94 (lipanj 2004.) prikazane serije indeksa efektivnih tečajeva kune izračunate su u skladu s modifikacijama osnovne metodologije HNB-a za izračunavanje indeksa nominalnoga i realnoga efektivnog tečaja kune, koja je objavljena u Okviru 2. Biltena HNB-a broj 64 (listopad 2001.). Ponderi su određeni na osnovi prosječnog udjela pojedine inozemne valute u strukturi tekućeg dijela devizne bilance platnog prometa s inozemstvom u razdoblju od siječnja 2000. do prosinca 2005. godine (prije od srpnja 1996. do siječnja 2000.). Tako novi ponder pripisan euru iznosi 70,6% (prije 66,2%), američkom dolaru 27,2% (prije 30,7%), funti sterlinga 1,0% (prije 1,2%), švicarskom franku 1,0% (prije 1,6%) te slovenskom tolaru 0,2% (kao i prije). Bazno razdoblje za izračunavanje indeksa efektivnih tečajeva kune je 2001.

godina (prije 1995. godina). Indeks nominalnoga efektivnog tečaja je agregatni pokazatelj prosječne vrijednosti domaće valute prema košarici stranih valuta. Povećanje indeksa nominalnoga efektivnog tečaja kune u određenom razdoblju pokazatelj je deprecijacije tečaja kune prema košarici valuta i obratno. Indeks realnoga efektivnog tečaja je ponderirani geometrijski prosjek indeksa bilateralnih tečajeva kune korigiranih odgovarajućim indeksima relativnih cijena (odnos indeksa cijena u zemljama partnerima i domaćih cijena). Za deflacioniranje se koriste indeksi cijena industrijskih proizvoda pri proizvođačima i indeksi potrošačkih cijena, odnosno ukupni harmonizirani indeks potrošačkih cijena za zemlje članice eurozone. Serija potrošačkih cijena u Hrvatskoj konstruirana je tako da se do prosinca 1997. godine koriste indeksi cijena na malo, a od siječnja 1998. indeksi potrošačkih cijena. Podaci za posljednja dva mjeseca su preliminarni. Također su moguće određene korekcije prijašnjih podataka u skladu s naknadnim izmjenama podataka koje objavljuju statistički uredi zemalja čije cijene ulaze u izračun indeksa realnoga efektivnog tečaja kune.

## Tablica H12: Bruto inozemni dug prema domaćim sektorima

u milijunima EUR

	2001.	2002.	2003.	2004.	2005.	2006.	2007.				
	XII.	XII.	XII.	XII.	XII.	XII.*	III.*	VI.*	IX.*	X.*	XI.
1. Država	5.981,8	5.884,9	6.570,7	7.257,3	7.047,3	6.664,4	6.517,9	6.775,4	6.526,5	6.555,6	6.565,1
Kratkoročni	0,6	1,3	1,3	2,7	2,0	1,3	1,1	2,9	1,9	2,0	1,8
Instrumenti tržišta novca	0,0	0,0	0,0	0,0	0,0	0,0	0,0	0,0	0,0	0,0	0,0
Kredit	0,0	0,0	0,0	0,0	0,0	0,0	0,0	0,0	0,0	0,0	0,0
Trgovinski kredit	0,0	0,0	0,0	0,0	0,0	0,0	0,0	0,0	0,0	0,0	0,0
Ostale obveze	0,6	1,3	1,3	2,7	2,0	1,3	1,1	2,9	1,9	2,0	1,8
Kašnjenja otplate glavnice	0,3	0,9	0,9	2,4	1,8	0,0	0,5	1,1	1,0	1,1	1,0
Kašnjenja otplate kamata	0,3	0,4	0,4	0,3	0,2	1,2	0,6	1,8	0,9	0,9	0,7
Ostalo	0,0	0,0	0,0	0,0	0,0	0,0	0,0	0,0	0,0	0,0	0,0
Dugoročni	5.981,2	5.883,6	6.569,4	7.254,6	7.045,3	6.663,1	6.516,8	6.772,6	6.524,6	6.553,7	6.563,3
Obveznice	4.303,1	3.950,4	4.306,6	4.662,4	4.052,1	3.640,5	3.528,6	3.793,8	3.540,6	3.550,3	3.562,9
Kredit	1.676,7	1.932,1	2.260,5	2.590,2	2.990,6	3.020,7	2.986,5	2.977,3	2.982,6	3.002,1	2.999,2
Trgovinski kredit	1,3	1,1	2,3	2,1	2,6	1,9	1,7	1,5	1,4	1,3	1,3
Ostale obveze	0,0	0,0	0,0	0,0	0,0	0,0	0,0	0,0	0,0	0,0	0,0
2. Središnja banka (HNB)	215,9	23,2	365,9	2,4	2,6	2,6	2,1	2,3	2,0	1,9	1,9
Kratkoročni	76,9	23,2	365,9	2,4	2,6	2,6	2,1	2,3	2,0	1,9	1,9
Instrumenti tržišta novca	0,0	0,0	0,0	0,0	0,0	0,0	0,0	0,0	0,0	0,0	0,0
Kredit	75,3	21,5	363,3	0,0	0,0	0,0	0,0	0,0	0,0	0,0	0,0
Gotovina i depoziti	1,7	1,7	2,6	2,4	2,6	2,6	2,1	2,3	2,0	1,9	1,9
Ostale obveze	0,0	0,0	0,0	0,0	0,0	0,0	0,0	0,0	0,0	0,0	0,0
Kašnjenja otplate glavnice	0,0	0,0	0,0	0,0	0,0	0,0	0,0	0,0	0,0	0,0	0,0
Kašnjenja otplate kamata	0,0	0,0	0,0	0,0	0,0	0,0	0,0	0,0	0,0	0,0	0,0
Ostalo	0,0	0,0	0,0	0,0	0,0	0,0	0,0	0,0	0,0	0,0	0,0
Dugoročni	139,0	0,0	0,0	0,0	0,0	0,0	0,0	0,0	0,0	0,0	0,0
Obveznice	0,0	0,0	0,0	0,0	0,0	0,0	0,0	0,0	0,0	0,0	0,0
Kredit	139,0	0,0	0,0	0,0	0,0	0,0	0,0	0,0	0,0	0,0	0,0
Gotovina i depoziti	0,0	0,0	0,0	0,0	0,0	0,0	0,0	0,0	0,0	0,0	0,0
Ostale obveze	0,0	0,0	0,0	0,0	0,0	0,0	0,0	0,0	0,0	0,0	0,0
3. Banke	2.565,5	3.798,7	6.140,1	7.731,7	8.978,7	10.222,6	10.313,9	9.805,4	8.455,6	8.639,3	8.805,8
Kratkoročni	4,3	1,2	605,5	1.969,2	2.505,2	3.362,7	3.447,7	2.961,9	1.889,9	2.019,2	2.048,1
Instrumenti tržišta novca	0,0	0,0	0,0	0,0	0,0	0,0	0,0	0,0	0,0	0,0	0,0
Kredit	2,6	0,3	604,6	519,9	1.064,8	1.150,4	1.013,7	844,6	437,2	529,0	485,6
Gotovina i depoziti	0,0	0,0	0,0	1.448,4	1.438,6	2.211,1	2.432,8	2.116,2	1.451,9	1.489,3	1.561,6
Ostale obveze	1,7	0,8	0,9	0,9	1,7	1,2	1,3	1,1	0,9	0,9	0,9
Kašnjenja otplate glavnice	0,9	0,5	0,2	0,0	0,0	0,0	0,0	0,0	0,0	0,0	0,1
Kašnjenja otplate kamata	0,7	0,4	0,7	0,9	1,7	1,2	1,3	1,1	0,8	0,9	0,8
Ostalo	0,0	0,0	0,0	0,0	0,0	0,0	0,0	0,0	0,0	0,0	0,0
Dugoročni	2.561,2	3.797,5	5.534,7	5.762,5	6.473,6	6.859,9	6.866,2	6.843,5	6.565,6	6.620,1	6.757,6
Obveznice	0,0	0,0	0,0	453,2	456,6	457,9	463,2	468,5	454,2	455,8	457,4
Kredit	1.843,0	1.900,6	2.798,5	3.517,4	3.822,7	4.217,3	3.830,0	3.440,6	3.415,1	3.398,5	3.400,1
Gotovina i depoziti	718,3	1.896,9	2.736,2	1.791,9	2.194,3	2.184,7	2.572,9	2.934,4	2.696,3	2.765,8	2.900,2
Ostale obveze	0,0	0,0	0,0	0,0	0,0	0,0	0,0	0,0	0,0	0,0	0,0
4. Ostali domaći sektori	3.754,3	4.030,9	4.945,7	5.895,6	7.264,0	9.498,4	10.210,6	10.961,5	12.469,9	12.649,8	12.802,0
Kratkoročni	454,6	472,6	512,9	535,2	707,7	715,5	943,0	1.047,7	1.340,3	1.389,2	1.479,8
Instrumenti tržišta novca	32,4	0,0	33,7	0,0	0,0	0,0	0,0	0,0	0,0	0,0	0,0
Kredit	54,0	25,4	68,1	98,5	140,2	156,0	370,6	415,4	651,8	696,1	707,2
Gotovina i depoziti	0,0	0,0	0,0	0,0	0,0	0,0	0,0	0,0	0,0	0,0	0,0
Trgovinski kredit	40,9	47,5	22,2	23,2	27,8	35,9	33,9	37,9	31,7	31,4	31,5
Ostale obveze	327,4	399,7	389,0	413,5	539,8	523,7	538,5	594,5	656,8	661,8	741,0
Kašnjenja otplate glavnice	298,2	366,5	356,3	377,1	496,3	469,6	479,3	525,4	595,4	598,5	669,8
Kašnjenja otplate kamata	29,1	33,2	32,7	36,3	43,5	54,0	59,2	69,1	61,5	63,2	71,3
Ostalo	0,0	0,0	0,0	0,0	0,0	0,0	0,0	0,0	0,0	0,0	0,0
Dugoročni	3.299,8	3.558,2	4.432,8	5.360,4	6.556,2	8.782,9	9.267,6	9.913,8	11.129,6	11.260,5	11.322,2
Obveznice	31,2	171,9	344,8	377,9	375,3	306,4	314,0	319,6	609,3	612,9	604,8
Kredit	3.040,6	3.174,9	3.933,0	4.852,7	6.017,1	8.331,4	8.805,1	9.361,4	10.267,9	10.385,2	10.443,4
Gotovina i depoziti	0,0	0,0	0,0	0,0	0,0	0,0	0,0	0,0	0,0	0,0	0,0
Trgovinski kredit	227,9	211,5	155,0	129,8	163,8	145,1	148,5	232,9	252,5	262,4	273,9



Ostale obveze	0,0	0,0	0,0	0,0	0,0	0,0	0,0	0,0	0,0	0,0	0,0
5. Izravna ulaganja	1.091,7	1.405,4	1.861,4	2.046,1	2.455,0	2.870,1	3.062,3	3.451,4	3.658,7	3.721,1	3.749,4
Kratkoročni	56,7	79,8	122,3	124,1	184,6	245,0	297,4	369,5	407,1	433,2	448,4
Instrumenti tržišta novca	0,0	0,0	0,0	0,0	0,0	0,0	0,0	0,0	0,0	0,0	0,0
Kredit	4,5	29,9	38,7	33,0	36,5	46,5	86,2	134,0	144,8	164,5	154,2
Trgovinski kredit	1,6	0,0	0,0	0,0	0,0	0,0	0,0	0,0	0,0	0,0	0,0
Ostale obveze	50,6	49,9	83,6	91,2	148,1	198,5	211,2	235,6	262,4	268,7	294,2
Kašnjenja otplate glavnice	42,7	42,0	73,4	78,1	128,7	172,0	185,8	204,3	235,6	241,7	268,0
Kašnjenja otplate kamata	7,9	7,9	10,2	13,1	19,4	26,5	25,4	31,3	26,8	27,0	26,3
Ostalo	0,0	0,0	0,0	0,0	0,0	0,0	0,0	0,0	0,0	0,0	0,0
Dugoročni	1.035,0	1.325,7	1.739,1	1.921,9	2.270,4	2.625,1	2.764,9	3.081,8	3.251,6	3.287,9	3.301,0
Obveznice	0,0	0,0	0,0	0,0	0,0	0,0	0,0	0,0	0,0	0,0	0,0
Kredit	1.013,4	1.291,6	1.707,6	1.892,2	2.236,8	2.598,7	2.740,2	3.057,8	3.228,9	3.266,4	3.280,4
Trgovinski kredit	21,6	34,1	31,5	29,8	33,6	26,4	24,8	24,0	22,6	21,5	20,7
Ostale obveze	0,0	0,0	0,0	0,0	0,0	0,0	0,0	0,0	0,0	0,0	0,0
Ukupno (1+2+3+4+5)	13.609,3	15.143,1	19.883,8	22.933,0	25.747,7	29.258,1	30.106,8	30.996,0	31.112,6	31.567,7	31.924,2

Tablica H12: Bruto inozemni dug prema domaćim sektorima

Inozemni dug obuhvaća sve obveze rezidenata na osnovi: dužničkih vrijednosnih papira izdanih na inozemnim tržištima (po nominalnoj vrijednosti), kredita (uključujući repo ugovore) neovisno o ugovorenom dospelju, depozita primljenih od stranih osoba te trgovinskih kredita primljenih od stranih osoba s ugovorenim dospeljem dužim od 180 dana (do 11. srpnja 2001. taj je rok iznosio 90 dana, a do 31. prosinca 2002. 150 dana).

Struktura inozemnog duga prikazuje se po domaćim sektorima identično kao u financijskom računu platne bilance. Sektor država prikazuje inozemne dugove opće države, koja uključuje Republiku Hrvatsku, republičke fondove (uključujući Hrvatsku banku za obnovu i razvitak, Državnu agenciju za osiguranje štednih uloga i sanaciju banaka, Hrvatske ceste i Hrvatske autoceste) te lokalnu državu. Sektor središnja banka prikazuje dugove Hrvatske narodne banke. Sektor banke prikazuje dugove banaka. Ostali domaći sektori prikazuju dugove ostalih bankarskih institucija, nebankarskih financijskih institucija, trgovačkih društava, neprofitnih institucija i stanovništva, uključujući obrtnike. Izravna ulaganja prikazuju dužničke transakcije između kreditora i dužnika ostalih sektora, koji su međusobno vlasnički povezani (minimalni vlasnički ulog je 10%).

Unutar svakoga sektora podaci se razvrstavaju prema ugovorenom dospelju, na kratkoročne i dugoročne dugove, te prema dužničkom instrumentu na osnovi kojega je nastala dužnička obveza. Pri tome je ročnost instrumenata koji se uključuju u poziciju Gotovina i depoziti za sektor banke raspoloživa od početka 2004. godine te se za ranija razdoblja ova pozicija u cijelosti iskazuje kao dugoročna.

Stanje bruto inozemnog duga uključuje nepodmirene dospjele

obveze s osnove glavnice i kamata, obračunate nedospjele kamate te buduće otplate glavnice.

Stanja duga iskazuju se prema srednjem deviznom tečaju HNB-a na kraju razdoblja.

Objavljeni podaci preliminarni su do objave konačnih podataka platne bilance za izvještajno tromjesečje.

Tablica H13: Bruto inozemni dug javnog sektora, privatnog sektora za koji jamči javni sektor i privatnog sektora za koji ne jamči javni sektor

Tablica prikazuje bruto inozemni dug strukturiran s obzirom na ulogu javnog sektora.

Javni sektor pritom obuhvaća opću državu (koja uključuje Republiku Hrvatsku, republičke fondove i lokalnu državu), središnju banku te javna i mješovita poduzeća. Javna poduzeća su poduzeća u 100%-tnom vlasništvu poslovnih subjekata iz javnog sektora. Mješovita poduzeća su poduzeća u kojima poslovni subjekt iz javnog sektora sudjeluje u vlasništvu mješovitog poduzeća s više od 50%.

Bruto inozemni dug privatnog sektora za koji jamči javni sektor čine inozemni dugovi poslovnih subjekata koji nisu obuhvaćeni definicijom javnog sektora, a za koje je jamstvo izdao bilo koji poslovni subjekt iz javnog sektora.

Bruto inozemni dug privatnog sektora za koji ne jamči javni sektor čine inozemni dugovi poslovnih subjekata koji nisu obuhvaćeni definicijom javnog sektora, a za koje ne postoji jamstvo javnog sektora.

Vrednovanje pozicija provedeno je jednako kao u Tablici H12.

**Tablica H13: Bruto inozemni dug javnog sektora, privatnog sektora za koji jamči javni sektor i privatnog sektora za koji ne jamči javni sektor**

u milijunima EUR

	2001.	2002.	2003.	2004.	2005.	2006.	2007.				
	XII.	XII.	XII.	XII.	XII.	XII.*	III.*	VI.*	IX.*	X.*	XI.
<b>1. Bruto inozemni dug javnog sektora</b>	<b>7.542,4</b>	<b>7.211,5</b>	<b>8.327,6</b>	<b>8.580,3</b>	<b>8.500,4</b>	<b>8.257,2</b>	<b>8.184,4</b>	<b>8.576,4</b>	<b>8.757,1</b>	<b>8.856,2</b>	<b>8.892,4</b>
Kratkoročni	178,4	60,8	415,8	29,5	23,1	41,7	34,9	34,3	34,5	63,4	63,0
Instrumenti tržišta novca	26,7	0,0	0,0	0,0	0,0	0,0	0,0	0,0	0,0	0,0	0,0
Kredit	98,5	21,9	391,2	0,7	2,3	15,2	12,4	12,2	13,8	43,2	42,9
Gotovina i depoziti	1,7	1,7	2,6	2,4	2,6	2,6	2,1	2,3	2,0	1,9	1,9
Trgovinski kredit	26,4	0,0	0,0	0,0	0,0	0,0	0,0	0,0	0,0	0,0	0,0
Ostale obveze	25,1	37,2	22,1	26,4	18,2	23,9	20,4	19,7	18,8	18,3	18,2
Kašnjenja otplate glavnice	23,0	35,0	20,5	25,4	17,1	20,6	18,4	15,9	15,7	15,8	15,8
Kašnjenja otplate kamata	2,1	2,1	1,6	1,0	1,1	3,3	2,0	3,8	3,1	2,5	2,4
Ostalo	0,0	0,0	0,0	0,0	0,0	0,0	0,0	0,0	0,0	0,0	0,0
Dugoročni	7.363,4	7.150,2	7.911,5	8.549,6	8.476,3	8.214,0	8.148,0	8.540,7	8.720,9	8.791,0	8.827,6
Obveznice	4.303,1	3.950,4	4.306,6	4.662,4	4.052,1	3.640,5	3.528,6	3.793,8	3.835,4	3.847,4	3.860,4
Kredit	2.967,5	3.118,5	3.554,4	3.833,2	4.314,5	4.485,4	4.519,2	4.587,9	4.714,3	4.745,4	4.763,7
Gotovina i depoziti	0,0	0,0	0,0	0,0	0,0	0,0	9,6	7,4	4,2	19,5	10,2
Trgovinski kredit	92,8	81,4	50,6	54,1	109,7	88,1	90,6	151,6	167,0	178,7	193,3
Ostale obveze	0,0	0,0	0,0	0,0	0,0	0,0	0,0	0,0	0,0	0,0	0,0
Izravna ulaganja	0,6	0,5	0,3	1,2	1,0	1,5	1,5	1,5	1,8	1,8	1,8
<b>2. Bruto inozemni dug privatnog sektora za koji jamči javni sektor</b>	<b>622,1</b>	<b>559,5</b>	<b>433,7</b>	<b>334,1</b>	<b>290,8</b>	<b>204,2</b>	<b>177,6</b>	<b>170,7</b>	<b>143,7</b>	<b>143,0</b>	<b>142,7</b>
Kratkoročni	11,4	21,8	21,1	23,5	22,1	17,2	16,4	11,9	12,1	11,4	11,2
Instrumenti tržišta novca	0,0	0,0	0,0	0,0	0,0	0,0	0,0	0,0	0,0	0,0	0,0
Kredit	0,0	0,0	0,0	0,0	0,0	0,0	0,0	0,0	0,0	0,0	0,0
Gotovina i depoziti	0,0	0,0	0,0	0,0	0,0	0,0	0,0	0,0	0,0	0,0	0,0
Trgovinski kredit	0,0	0,0	0,0	0,0	0,0	0,0	0,0	0,0	0,0	0,0	0,0
Ostale obveze	11,4	21,8	21,1	23,5	22,1	17,2	16,4	11,9	12,1	11,4	11,2
Kašnjenja otplate glavnice	7,0	13,9	14,3	15,6	14,5	14,4	13,9	9,4	10,2	9,5	9,4
Kašnjenja otplate kamata	4,4	7,9	6,8	7,9	7,6	2,8	2,4	2,5	1,9	1,9	1,8
Ostalo	0,0	0,0	0,0	0,0	0,0	0,0	0,0	0,0	0,0	0,0	0,0
Dugoročni	610,7	537,8	412,6	310,6	268,8	187,0	161,3	158,8	131,6	131,6	131,5
Obveznice	31,2	31,2	31,2	0,0	0,0	0,0	0,0	0,0	0,0	0,0	0,0
Kredit	573,6	502,5	378,9	309,1	267,0	187,0	161,3	158,8	131,6	131,6	131,5
Gotovina i depoziti	0,0	0,0	0,0	0,0	0,0	0,0	0,0	0,0	0,0	0,0	0,0
Trgovinski kredit	5,9	4,0	2,5	1,5	1,8	0,0	0,0	0,0	0,0	0,0	0,0
Ostale obveze	0,0	0,0	0,0	0,0	0,0	0,0	0,0	0,0	0,0	0,0	0,0
Izravna ulaganja	0,0	0,0	0,0	0,0	0,0	0,0	0,0	0,0	0,0	0,0	0,0
<b>3. Bruto inozemni dug privatnog sektora za koji ne jamči javni sektor</b>	<b>5.444,7</b>	<b>7.372,1</b>	<b>11.122,4</b>	<b>14.018,6</b>	<b>16.956,4</b>	<b>20.796,7</b>	<b>21.744,8</b>	<b>22.248,9</b>	<b>22.211,8</b>	<b>22.568,5</b>	<b>22.889,2</b>
Kratkoročni	346,6	415,8	1.048,6	2.456,4	3.172,3	4.023,3	4.342,7	3.968,7	3.187,5	3.337,5	3.457,4
Instrumenti tržišta novca	5,6	0,0	33,7	0,0	0,0	0,0	0,0	0,0	0,0	0,0	0,0
Kredit	33,4	25,4	644,8	617,7	1.202,7	1.291,2	1.371,9	1.247,8	1.075,2	1.181,9	1.150,0
Gotovina i depoziti	0,0	0,0	0,0	1.448,4	1.438,6	2.211,1	2.432,8	2.116,2	1.451,9	1.489,3	1.561,6
Trgovinski kredit	14,6	47,5	22,2	23,2	27,8	35,9	33,9	37,9	31,7	31,4	31,5
Ostale obveze	293,1	342,9	347,9	367,1	503,2	485,1	504,1	566,8	628,8	635,0	714,3
Kašnjenja otplate glavnice	269,5	318,9	322,6	338,5	466,4	434,6	447,5	501,2	570,6	574,3	645,7
Kašnjenja otplate kamata	23,6	24,0	25,3	28,6	36,8	50,4	56,6	65,6	58,3	60,7	68,6
Ostalo	0,0	0,0	0,0	0,0	0,0	0,0	0,0	0,0	0,0	0,0	0,0
Dugoročni	4.007,0	5.551,4	8.212,8	9.517,3	11.330,1	13.904,8	14.341,3	14.830,4	15.367,4	15.511,7	15.684,1
Obveznice	0,0	140,7	313,7	831,1	831,8	764,3	777,3	788,1	768,7	771,6	764,7
Kredit	3.158,2	3.386,6	5.058,6	6.817,9	8.249,0	10.896,9	10.931,5	11.025,1	11.815,5	11.889,3	11.937,4
Gotovina i depoziti	718,3	1.896,9	2.736,2	1.791,9	2.194,3	2.184,7	2.572,9	2.934,4	2.696,3	2.765,8	2.900,2
Trgovinski kredit	130,5	127,1	104,3	76,3	55,0	58,9	59,6	82,8	86,9	85,0	81,9
Ostale obveze	0,0	0,0	0,0	0,0	0,0	0,0	0,0	0,0	0,0	0,0	0,0
Izravna ulaganja	1.091,1	1.404,9	1.861,1	2.044,9	2.454,0	2.868,6	3.060,8	3.449,9	3.656,9	3.719,3	3.747,6
<b>Ukupno (1+2+3)</b>	<b>13.609,3</b>	<b>15.143,1</b>	<b>19.883,8</b>	<b>22.933,0</b>	<b>25.747,7</b>	<b>29.258,1</b>	<b>30.106,8</b>	<b>30.996,0</b>	<b>31.112,6</b>	<b>31.567,7</b>	<b>31.924,2</b>

## Tablica H14: Projekcija otplate bruto inozemnog duga po domaćim sektorima

u milijunima EUR

	Stanje duga Trenutačno		Projekcija otplate glavnice												
	30.11.2007.	dospijeće	4.tr.07.	1.tr.08.	2.tr.08.	3.tr.08.	2007.	2008.	2009.	2010.	2011.	2012.	2013.	2014.	Ostalo
1. Država	6.565,1	1,8	205,5	86,1	398,8	76,6	205,5	692,2	1.036,8	835,2	1.468,0	278,0	229,4	688,1	1.130,3
Kratkoročni	1,8	1,8	0,0	0,0	0,0	0,0	0,0	0,0	0,0	0,0	0,0	0,0	0,0	0,0	0,0
Instrumenti tržišta novca	0,0	0,0	0,0	0,0	0,0	0,0	0,0	0,0	0,0	0,0	0,0	0,0	0,0	0,0	0,0
Kredit	0,0	0,0	0,0	0,0	0,0	0,0	0,0	0,0	0,0	0,0	0,0	0,0	0,0	0,0	0,0
Trgovinski kredit	0,0	0,0	0,0	0,0	0,0	0,0	0,0	0,0	0,0	0,0	0,0	0,0	0,0	0,0	0,0
Ostale obveze	1,8	1,8	0,0	0,0	0,0	0,0	0,0	0,0	0,0	0,0	0,0	0,0	0,0	0,0	0,0
Kašnjenja otplate glavnice	1,0	1,0	0,0	0,0	0,0	0,0	0,0	0,0	0,0	0,0	0,0	0,0	0,0	0,0	0,0
Kašnjenja otplate kamata	0,7	0,7	0,0	0,0	0,0	0,0	0,0	0,0	0,0	0,0	0,0	0,0	0,0	0,0	0,0
Ostalo	0,0	0,0	0,0	0,0	0,0	0,0	0,0	0,0	0,0	0,0	0,0	0,0	0,0	0,0	0,0
Dugoročni	6.563,3	0,0	205,5	86,1	398,8	76,6	205,5	692,2	1.036,8	835,2	1.468,0	278,0	229,4	688,1	1.130,3
Obveznice	3.562,9	0,0	121,2	25,3	151,9	25,3	121,2	219,8	717,4	562,9	1.054,5	45,7	28,4	512,8	300,2
Kredit	2.999,2	0,0	84,2	60,7	246,8	51,2	84,2	471,9	319,4	272,2	413,3	232,2	201,0	175,2	829,9
Trgovinski kredit	1,3	0,0	0,1	0,2	0,2	0,1	0,1	0,5	0,1	0,1	0,1	0,1	0,1	0,1	0,2
Ostale obveze	0,0	0,0	0,0	0,0	0,0	0,0	0,0	0,0	0,0	0,0	0,0	0,0	0,0	0,0	0,0
2. Središnja banka (HNB)	1,9	0,0	1,9	0,0	0,0	0,0	1,9	0,0	0,0	0,0	0,0	0,0	0,0	0,0	0,0
Kratkoročni	1,9	0,0	1,9	0,0	0,0	0,0	1,9	0,0	0,0	0,0	0,0	0,0	0,0	0,0	0,0
Instrumenti tržišta novca	0,0	0,0	0,0	0,0	0,0	0,0	0,0	0,0	0,0	0,0	0,0	0,0	0,0	0,0	0,0
Kredit	0,0	0,0	0,0	0,0	0,0	0,0	0,0	0,0	0,0	0,0	0,0	0,0	0,0	0,0	0,0
Gotovina i depoziti	1,9	0,0	1,9	0,0	0,0	0,0	1,9	0,0	0,0	0,0	0,0	0,0	0,0	0,0	0,0
Ostale obveze	0,0	0,0	0,0	0,0	0,0	0,0	0,0	0,0	0,0	0,0	0,0	0,0	0,0	0,0	0,0
Kašnjenja otplate glavnice	0,0	0,0	0,0	0,0	0,0	0,0	0,0	0,0	0,0	0,0	0,0	0,0	0,0	0,0	0,0
Kašnjenja otplate kamata	0,0	0,0	0,0	0,0	0,0	0,0	0,0	0,0	0,0	0,0	0,0	0,0	0,0	0,0	0,0
Ostalo	0,0	0,0	0,0	0,0	0,0	0,0	0,0	0,0	0,0	0,0	0,0	0,0	0,0	0,0	0,0
Dugoročni	0,0	0,0	0,0	0,0	0,0	0,0	0,0	0,0	0,0	0,0	0,0	0,0	0,0	0,0	0,0
Obveznice	0,0	0,0	0,0	0,0	0,0	0,0	0,0	0,0	0,0	0,0	0,0	0,0	0,0	0,0	0,0
Kredit	0,0	0,0	0,0	0,0	0,0	0,0	0,0	0,0	0,0	0,0	0,0	0,0	0,0	0,0	0,0
Gotovina i depoziti	0,0	0,0	0,0	0,0	0,0	0,0	0,0	0,0	0,0	0,0	0,0	0,0	0,0	0,0	0,0
Ostale obveze	0,0	0,0	0,0	0,0	0,0	0,0	0,0	0,0	0,0	0,0	0,0	0,0	0,0	0,0	0,0
3. Banke	8.805,8	0,9	1.566,1	303,9	445,1	474,7	1.566,1	1.639,3	1.654,8	551,3	744,1	372,9	91,7	73,9	2.111,0
Kratkoročni	2.048,1	0,9	1.447,0	184,5	179,8	94,1	1.447,0	600,3	0,0	0,0	0,0	0,0	0,0	0,0	0,0
Instrumenti tržišta novca	0,0	0,0	0,0	0,0	0,0	0,0	0,0	0,0	0,0	0,0	0,0	0,0	0,0	0,0	0,0
Kredit	485,6	0,0	394,5	5,5	85,7	0,0	394,5	91,2	0,0	0,0	0,0	0,0	0,0	0,0	0,0
Gotovina i depoziti	1.561,6	0,0	1.052,5	179,0	94,1	94,1	1.052,5	509,1	0,0	0,0	0,0	0,0	0,0	0,0	0,0
Ostale obveze	0,9	0,9	0,0	0,0	0,0	0,0	0,0	0,0	0,0	0,0	0,0	0,0	0,0	0,0	0,0
Kašnjenja otplate glavnice	0,1	0,1	0,0	0,0	0,0	0,0	0,0	0,0	0,0	0,0	0,0	0,0	0,0	0,0	0,0
Kašnjenja otplate kamata	0,8	0,8	0,0	0,0	0,0	0,0	0,0	0,0	0,0	0,0	0,0	0,0	0,0	0,0	0,0
Ostalo	0,0	0,0	0,0	0,0	0,0	0,0	0,0	0,0	0,0	0,0	0,0	0,0	0,0	0,0	0,0
Dugoročni	6.757,6	0,0	119,0	119,5	265,3	380,6	119,0	1.039,0	1.654,8	551,3	744,1	372,9	91,7	73,9	2.111,0
Obveznice	457,4	0,0	7,4	0,0	0,0	0,0	7,4	0,0	450,0	0,0	0,0	0,0	0,0	0,0	0,0
Kredit	3.400,1	0,0	30,1	54,5	192,3	307,7	30,1	749,1	852,6	285,7	744,1	372,9	91,7	73,9	200,2
Gotovina i depoziti	2.900,2	0,0	81,6	65,0	72,9	72,9	81,6	289,9	352,2	265,6	0,0	0,0	0,0	0,0	1.910,8
Ostale obveze	0,0	0,0	0,0	0,0	0,0	0,0	0,0	0,0	0,0	0,0	0,0	0,0	0,0	0,0	0,0
4. Ostali domaći sektori	12.802,0	741,0	866,7	585,2	519,1	659,6	866,7	2.183,0	1.683,2	1.574,6	1.474,7	1.106,4	346,5	335,1	2.490,6
Kratkoročni	1.479,8	741,0	228,9	237,9	151,5	99,0	228,9	509,9	0,0	0,0	0,0	0,0	0,0	0,0	0,0
Instrumenti tržišta novca	0,0	0,0	0,0	0,0	0,0	0,0	0,0	0,0	0,0	0,0	0,0	0,0	0,0	0,0	0,0
Kredit	707,2	0,0	228,9	237,9	120,0	99,0	228,9	478,4	0,0	0,0	0,0	0,0	0,0	0,0	0,0
Gotovina i depoziti	0,0	0,0	0,0	0,0	0,0	0,0	0,0	0,0	0,0	0,0	0,0	0,0	0,0	0,0	0,0
Trgovinski kredit	31,5	0,0	0,0	0,0	31,5	0,0	0,0	31,5	0,0	0,0	0,0	0,0	0,0	0,0	0,0
Ostale obveze	741,0	741,0	0,0	0,0	0,0	0,0	0,0	0,0	0,0	0,0	0,0	0,0	0,0	0,0	0,0
Kašnjenja otplate glavnice	669,8	669,8	0,0	0,0	0,0	0,0	0,0	0,0	0,0	0,0	0,0	0,0	0,0	0,0	0,0
Kašnjenja otplate kamata	71,3	71,3	0,0	0,0	0,0	0,0	0,0	0,0	0,0	0,0	0,0	0,0	0,0	0,0	0,0
Ostalo	0,0	0,0	0,0	0,0	0,0	0,0	0,0	0,0	0,0	0,0	0,0	0,0	0,0	0,0	0,0
Dugoročni	11.322,2	0,0	637,9	347,3	367,6	560,6	637,9	1.673,0	1.683,2	1.574,6	1.474,7	1.106,4	346,5	335,1	2.490,6
Obveznice	604,8	0,0	19,4	0,0	0,0	0,0	19,4	6,5	6,5	7,5	115,0	9,3	9,3	11,2	420,1
Kredit	10.443,4	0,0	604,8	327,0	342,3	532,0	604,8	1.547,9	1.583,6	1.527,0	1.354,2	1.095,7	336,9	323,6	2.069,6
Gotovina i depoziti	0,0	0,0	0,0	0,0	0,0	0,0	0,0	0,0	0,0	0,0	0,0	0,0	0,0	0,0	0,0
Trgovinski kredit	273,9	0,0	13,7	20,4	25,3	28,6	13,7	118,6	93,1	40,1	5,6	1,4	0,3	0,3	1,0

Ostale obveze	0,0	0,0	0,0	0,0	0,0	0,0	0,0	0,0	0,0	0,0	0,0	0,0	0,0	0,0	0,0	0,0
5. Izravna ulaganja	3.749,4	294,2	237,7	200,9	130,2	109,1	237,7	646,4	458,8	353,4	397,4	319,4	59,0	100,7	882,4	
Kratkoročni	448,4	294,2	43,4	40,7	38,9	26,1	43,4	110,8	0,0	0,0	0,0	0,0	0,0	0,0	0,0	0,0
Instrumenti tržišta novca	0,0	0,0	0,0	0,0	0,0	0,0	0,0	0,0	0,0	0,0	0,0	0,0	0,0	0,0	0,0	0,0
Krediti	154,2	0,0	43,4	40,7	38,9	26,1	43,4	110,8	0,0	0,0	0,0	0,0	0,0	0,0	0,0	0,0
Trgovinski krediti	0,0	0,0	0,0	0,0	0,0	0,0	0,0	0,0	0,0	0,0	0,0	0,0	0,0	0,0	0,0	0,0
Ostale obveze	294,2	294,2	0,0	0,0	0,0	0,0	0,0	0,0	0,0	0,0	0,0	0,0	0,0	0,0	0,0	0,0
Kašnjenja otplate glavnice	268,0	268,0	0,0	0,0	0,0	0,0	0,0	0,0	0,0	0,0	0,0	0,0	0,0	0,0	0,0	0,0
Kašnjenja otplate kamata	26,3	26,3	0,0	0,0	0,0	0,0	0,0	0,0	0,0	0,0	0,0	0,0	0,0	0,0	0,0	0,0
Ostalo	0,0	0,0	0,0	0,0	0,0	0,0	0,0	0,0	0,0	0,0	0,0	0,0	0,0	0,0	0,0	0,0
Dugoročni	3.301,0	0,0	194,3	160,2	91,3	83,0	194,3	535,6	458,8	353,4	397,4	319,4	59,0	100,7	882,4	
Obveznice	0,0	0,0	0,0	0,0	0,0	0,0	0,0	0,0	0,0	0,0	0,0	0,0	0,0	0,0	0,0	0,0
Krediti	3.280,4	0,0	192,0	158,9	90,4	82,4	192,0	531,3	453,9	346,8	396,3	318,8	58,8	100,3	882,3	
Trgovinski krediti	20,7	0,0	2,3	1,3	0,8	0,6	2,3	4,3	5,0	6,6	1,1	0,6	0,2	0,5	0,1	
Ostale obveze	0,0	0,0	0,0	0,0	0,0	0,0	0,0	0,0	0,0	0,0	0,0	0,0	0,0	0,0	0,0	0,0
Ukupno (1+2+3+4+5)	31.924,2	1.037,9	2.877,9	1.176,2	1.493,2	1.319,9	2.877,9	5.160,8	4.833,7	3.314,5	4.084,3	2.076,6	726,6	1.197,8	6.614,3	
Dodatak: Procjena plaćanja kamata			0,0	275,9	239,5	194,2	0,0	939,6	855,4	669,2	573,7	325,0	267,4	257,3	820,3	

Tablica H14: Projekcija otplate bruto inozemnog duga po domaćim sektorima

Tablica prikazuje stanje bruto inozemnog duga i projekciju otplate glavnice te procijenjena plaćanja kamata po srednjem tečaju HNB-a na kraju razdoblja. Projekcija otplate glavnice kod stavke Gotovina i depoziti nerezidenata izrađena je na osnovi dostupnih podataka monetarne statistike o izvornom i preostalom dospjeću.

Procijenjena plaćanja kamata ne uključuju kamate na depozite

nerezidenata, repo poslove te hibridne i podređene instrumente niti zatezne kamate s tih osnova. Buduća plaćanja kamata procijenjena su na osnovi kamatne stope koja vrijedi u trenutku zaključenja ugovora i ne obuhvaćaju varijacije kamatnih stopa koje su moguće kod kredita ugovorenih uz varijabilnu kamatnu stopu.

Projekcija otplate obračunatih nedospjelih kamata, koja je sastavni dio bruto inozemnog duga, uvećava projekciju otplate glavnice u prvom tromjesečnom razdoblju te, posljedično, umanjuje iznose procijenjene otplate kamata u prvom tromjesečnom razdoblju.

## Tablica H15: Bruto inozemni dug ostalih domaćih sektora

u milijunima EUR

	2001.	2002.	2003.	2004.	2005.	2006.	2007.				
	XII.	XII.	XII.	XII.	XII.	XII.*	III.*	VI.*	IX.*	X.*	XI.
1. Ostali domaći sektori	3.754,3	4.030,9	4.945,7	5.895,6	7.264,0	9.498,4	10.210,6	10.961,5	12.469,9	12.649,8	12.802,0
Kratkoročni	454,6	472,6	512,9	535,2	707,7	715,5	943,0	1.047,7	1.340,3	1.389,2	1.479,8
Instrumenti tržišta novca	32,4	0,0	33,7	0,0	0,0	0,0	0,0	0,0	0,0	0,0	0,0
Kredit	54,0	25,4	68,1	98,5	140,2	156,0	370,6	415,4	651,8	696,1	707,2
Gotovina i depoziti	0,0	0,0	0,0	0,0	0,0	0,0	0,0	0,0	0,0	0,0	0,0
Trgovinski kredit	40,9	47,5	22,2	23,2	27,8	35,9	33,9	37,9	31,7	31,4	31,5
Ostale obveze	327,4	399,7	389,0	413,5	539,8	523,7	538,5	594,5	656,8	661,8	741,0
Kašnjenja otplate glavnice	298,2	366,5	356,3	377,1	496,3	469,6	479,3	525,4	595,4	598,5	669,8
Kašnjenja otplate kamata	29,1	33,2	32,7	36,3	43,5	54,0	59,2	69,1	61,5	63,2	71,3
Ostalo	0,0	0,0	0,0	0,0	0,0	0,0	0,0	0,0	0,0	0,0	0,0
Dugoročni	3.299,8	3.558,2	4.432,8	5.360,4	6.556,2	8.782,9	9.267,6	9.913,8	11.129,6	11.260,5	11.322,2
Obveznice	31,2	171,9	344,8	377,9	375,3	306,4	314,0	319,6	609,3	612,9	604,8
Kredit	3.040,6	3.174,9	3.933,0	4.852,7	6.017,1	8.331,4	8.805,1	9.361,4	10.267,9	10.385,2	10.443,4
Gotovina i depoziti	0,0	0,0	0,0	0,0	0,0	0,0	0,0	0,0	0,0	0,0	0,0
Trgovinski kredit	227,9	211,5	155,0	129,8	163,8	145,1	148,5	232,9	252,5	262,4	273,9
Ostale obveze	0,0	0,0	0,0	0,0	0,0	0,0	0,0	0,0	0,0	0,0	0,0
1.1. Ostale bankarske institucije	12,0	17,5	26,3	25,4	25,7	29,9	29,9	30,0	30,1	30,2	30,2
Kratkoročni	1,0	1,1	1,0	0,0	0,0	0,0	0,0	0,0	0,0	0,0	0,0
Instrumenti tržišta novca	0,0	0,0	0,0	0,0	0,0	0,0	0,0	0,0	0,0	0,0	0,0
Kredit	0,0	0,0	0,0	0,0	0,0	0,0	0,0	0,0	0,0	0,0	0,0
Gotovina i depoziti	0,0	0,0	0,0	0,0	0,0	0,0	0,0	0,0	0,0	0,0	0,0
Ostale obveze	1,0	1,1	1,0	0,0	0,0	0,0	0,0	0,0	0,0	0,0	0,0
Kašnjenja otplate glavnice	0,0	0,0	0,0	0,0	0,0	0,0	0,0	0,0	0,0	0,0	0,0
Kašnjenja otplate kamata	1,0	1,1	1,0	0,0	0,0	0,0	0,0	0,0	0,0	0,0	0,0
Ostalo	0,0	0,0	0,0	0,0	0,0	0,0	0,0	0,0	0,0	0,0	0,0
Dugoročni	10,9	16,5	25,3	25,4	25,7	29,9	29,9	30,0	30,1	30,2	30,2
Obveznice	0,0	0,0	0,0	0,0	0,0	0,0	0,0	0,0	0,0	0,0	0,0
Kredit	10,9	16,5	25,3	25,4	25,7	29,9	29,9	30,0	30,1	30,2	30,2
Gotovina i depoziti	0,0	0,0	0,0	0,0	0,0	0,0	0,0	0,0	0,0	0,0	0,0
Ostale obveze	0,0	0,0	0,0	0,0	0,0	0,0	0,0	0,0	0,0	0,0	0,0
1.2. Nebankarske financijske institucije	166,7	304,9	685,1	981,2	1.249,1	1.870,3	2.084,9	2.263,0	2.551,4	2.557,1	2.586,2
Kratkoročni	3,9	3,1	2,7	9,5	19,6	61,0	86,5	106,3	142,6	151,7	200,5
Instrumenti tržišta novca	0,0	0,0	0,0	0,0	0,0	0,0	0,0	0,0	0,0	0,0	0,0
Kredit	0,0	0,0	0,0	5,4	14,3	46,5	67,1	86,5	125,9	137,8	147,0
Gotovina i depoziti	0,0	0,0	0,0	0,0	0,0	0,0	0,0	0,0	0,0	0,0	0,0
Trgovinski kredit	0,0	0,0	0,0	0,0	0,0	0,0	0,0	0,0	0,0	0,0	0,0
Ostale obveze	3,9	3,1	2,7	4,0	5,3	14,5	19,5	19,8	16,8	13,9	53,4
Kašnjenja otplate glavnice	3,3	2,1	1,5	1,5	2,9	6,7	8,6	7,5	12,4	9,0	48,2
Kašnjenja otplate kamata	0,6	1,1	1,2	2,5	2,4	7,7	10,8	12,3	4,4	4,9	5,3
Ostalo	0,0	0,0	0,0	0,0	0,0	0,0	0,0	0,0	0,0	0,0	0,0
Dugoročni	162,8	301,8	682,5	971,7	1.229,5	1.809,3	1.998,3	2.156,7	2.408,8	2.405,5	2.385,8
Obveznice	0,0	0,0	0,0	0,0	0,0	0,0	0,0	0,0	0,0	0,0	0,0
Kredit	162,5	301,8	681,8	971,7	1.229,3	1.809,3	1.998,3	2.156,7	2.408,8	2.405,4	2.385,8
Gotovina i depoziti	0,0	0,0	0,0	0,0	0,0	0,0	0,0	0,0	0,0	0,0	0,0
Trgovinski kredit	0,3	0,0	0,7	0,0	0,2	0,0	0,0	0,0	0,0	0,0	0,0
Ostale obveze	0,0	0,0	0,0	0,0	0,0	0,0	0,0	0,0	0,0	0,0	0,0
1.3. Javna trgovačka društva	871,2	822,0	1.005,9	972,4	1.120,8	1.173,3	1.178,8	1.247,5	1.625,4	1.694,0	1.727,6
Kratkoročni	94,3	31,6	41,8	20,6	13,3	31,6	25,5	26,7	26,7	49,3	49,0
Instrumenti tržišta novca	26,7	0,0	0,0	0,0	0,0	0,0	0,0	0,0	0,0	0,0	0,0
Kredit	23,2	0,4	25,7	0,0	0,0	15,2	12,4	12,3	13,1	35,8	35,5
Trgovinski kredit	24,4	0,0	0,0	0,0	0,0	0,0	0,0	0,0	0,0	0,0	0,0
Ostale obveze	19,9	31,2	16,2	20,6	13,3	16,4	13,1	14,4	13,6	13,5	13,5
Kašnjenja otplate glavnice	18,5	29,8	15,5	20,0	12,5	14,5	11,7	12,4	12,0	12,0	12,0
Kašnjenja otplate kamata	1,4	1,4	0,7	0,6	0,8	1,9	1,4	2,0	1,6	1,5	1,5
Ostalo	0,0	0,0	0,0	0,0	0,0	0,0	0,0	0,0	0,0	0,0	0,0
Dugoročni	776,9	790,4	964,0	951,9	1.107,6	1.141,7	1.153,3	1.220,8	1.598,7	1.644,7	1.678,6
Obveznice	0,0	0,0	0,0	0,0	0,0	0,0	0,0	0,0	294,8	297,1	297,5

Kredit	712,6	726,3	929,6	919,4	1.026,8	1.071,6	1.082,3	1.092,2	1.159,4	1.193,8	1.214,3
Trgovinski kredit	64,3	64,1	34,4	32,5	80,7	70,1	71,0	128,6	144,6	153,8	166,8
Ostale obveze	0,0	0,0	0,0	0,0	0,0	0,0	0,0	0,0	0,0	0,0	0,0
<b>1.4. Mješovita trgovačka društva</b>	<b>472,9</b>	<b>480,9</b>	<b>384,9</b>	<b>347,1</b>	<b>328,7</b>	<b>415,6</b>	<b>484,0</b>	<b>549,7</b>	<b>601,4</b>	<b>602,9</b>	<b>595,9</b>
Kratkoročni	6,6	4,7	6,8	3,9	5,3	6,3	6,2	2,5	3,9	10,2	10,3
Instrumenti tržišta novca	0,0	0,0	0,0	0,0	0,0	0,0	0,0	0,0	0,0	0,0	0,0
Kredit	0,0	0,0	2,2	0,7	2,3	0,0	0,0	0,0	0,7	7,4	7,4
Trgovinski kredit	2,0	0,0	0,0	0,0	0,0	0,0	0,0	0,0	0,0	0,0	0,0
Ostale obveze	4,6	4,7	4,6	3,2	3,0	6,3	6,2	2,5	3,2	2,8	2,9
Kašnjenja otplate glavnice	4,2	4,4	4,1	3,0	2,9	6,1	6,2	2,4	2,6	2,7	2,8
Kašnjenja otplate kamata	0,4	0,3	0,6	0,1	0,1	0,2	0,0	0,1	0,6	0,1	0,1
Ostalo	0,0	0,0	0,0	0,0	0,0	0,0	0,0	0,0	0,0	0,0	0,0
Dugoročni	466,4	476,3	378,1	343,2	323,4	409,3	477,8	547,3	597,6	592,7	585,6
Obveznice	0,0	0,0	0,0	0,0	0,0	0,0	0,0	0,0	0,0	0,0	0,0
Kredit	439,1	460,1	364,3	323,6	297,0	393,2	460,0	525,8	576,5	569,0	560,4
Trgovinski kredit	27,2	16,2	13,8	19,6	26,4	16,1	17,8	21,5	21,0	23,7	25,3
Ostale obveze	0,0	0,0	0,0	0,0	0,0	0,0	0,0	0,0	0,0	0,0	0,0
<b>1.5. Ostala trgovačka društva</b>	<b>2.180,7</b>	<b>2.335,3</b>	<b>2.763,8</b>	<b>3.473,2</b>	<b>4.428,1</b>	<b>5.895,7</b>	<b>6.313,6</b>	<b>6.718,1</b>	<b>7.505,8</b>	<b>7.608,6</b>	<b>7.704,3</b>
Kratkoročni	344,5	426,7	454,3	482,9	654,8	592,5	795,7	883,6	1.139,3	1.147,3	1.189,5
Instrumenti tržišta novca	5,6	0,0	33,7	0,0	0,0	0,0	0,0	0,0	0,0	0,0	0,0
Kredit	29,7	24,2	39,8	81,7	122,0	87,9	280,4	307,5	506,3	508,8	511,1
Trgovinski kredit	14,5	47,5	22,2	23,2	27,8	35,9	33,9	37,9	31,7	31,4	31,5
Ostale obveze	294,7	355,1	358,6	378,1	505,1	468,7	481,4	538,3	601,3	607,1	646,9
Kašnjenja otplate glavnice	270,0	326,7	330,7	346,8	467,5	428,9	438,3	487,7	551,1	555,9	588,1
Kašnjenja otplate kamata	24,7	28,4	27,9	31,3	37,5	39,8	43,1	50,6	50,2	51,3	58,8
Ostalo	0,0	0,0	0,0	0,0	0,0	0,0	0,0	0,0	0,0	0,0	0,0
Dugoročni	1.836,1	1.908,6	2.309,6	2.990,2	3.773,3	5.303,2	5.517,9	5.834,5	6.366,5	6.461,3	6.514,9
Obveznice	31,2	171,9	344,8	377,9	375,3	306,4	314,0	319,6	314,6	315,8	307,3
Kredit	1.684,7	1.627,0	1.874,6	2.545,3	3.348,9	4.942,4	5.149,3	5.437,6	5.970,6	6.065,8	6.130,9
Trgovinski kredit	120,3	109,7	90,1	67,1	49,1	54,3	54,6	77,3	81,3	79,7	76,7
Ostale obveze	0,0	0,0	0,0	0,0	0,0	0,0	0,0	0,0	0,0	0,0	0,0
<b>1.6. Nefitne institucije</b>	<b>3,5</b>	<b>3,3</b>	<b>2,8</b>	<b>4,0</b>	<b>4,9</b>	<b>5,3</b>	<b>5,3</b>	<b>5,4</b>	<b>5,4</b>	<b>5,4</b>	<b>5,4</b>
<b>1.7. Obrtnici i trgovci</b>	<b>28,3</b>	<b>40,9</b>	<b>50,0</b>	<b>42,7</b>	<b>35,2</b>	<b>26,8</b>	<b>28,6</b>	<b>28,2</b>	<b>25,3</b>	<b>24,6</b>	<b>23,9</b>
<b>1.8. Kućanstva</b>	<b>19,2</b>	<b>26,1</b>	<b>26,9</b>	<b>49,7</b>	<b>71,5</b>	<b>81,8</b>	<b>85,5</b>	<b>119,7</b>	<b>125,0</b>	<b>127,0</b>	<b>128,4</b>

## Tablica H16: Stanje međunarodnih ulaganja – svodna tablica

u milijunima EUR

	2001.	2002.	2003.	2004.	2005.	2006.	2007.		
							1.tr.	2.tr.	3.tr. <sup>a</sup>
1. Stanje međunarodnih ulaganja, neto	-4.204,4	-7.185,3	-10.827,2	-15.526,7	-20.383,0	-30.082,8	-36.231,3	-39.331,1	-38.987,8
2. Sredstva	12.720,6	12.492,1	14.237,1	14.962,5	15.888,6	18.079,4	18.786,3	19.471,8	19.822,7
2.1. Izravna ulaganja u inozemstvo	1.008,0	1.606,8	1.626,7	1.563,4	1.729,8	1.832,6	1.896,4	2.362,9	2.344,8
2.2. Portfeljna ulaganja	251,1	876,5	737,4	1.506,0	2.136,8	2.575,9	2.873,0	3.241,1	3.192,5
2.2.1. Vlasnička ulaganja	23,6	79,1	141,3	176,8	418,0	720,4	1.145,5	1.454,7	1.725,8
2.2.2. Dužnička ulaganja	227,5	797,4	596,1	1.329,1	1.718,8	1.855,4	1.727,5	1.786,4	1.466,7
Obveznice	196,4	787,5	593,7	1.168,7	1.571,6	1.464,0	1.322,4	1.364,8	1.210,6
Instrumenti tržišta novca	31,1	9,9	2,4	160,4	147,1	391,4	405,1	421,5	256,0
2.3. Izvedeni financijski instrumenti	0,0	0,0	0,0	0,0	0,0	0,0	0,0	0,0	0,0
2.4. Ostala ulaganja	6.127,9	4.357,4	5.319,0	5.456,9	4.583,7	4.945,6	4.497,2	4.697,5	5.490,3
2.4.1. Trgovinski krediti	249,3	222,5	253,4	221,6	263,0	234,6	223,5	226,0	205,7
2.4.2. Krediti	95,6	108,9	102,1	102,2	146,2	240,1	246,9	248,5	324,6
2.4.3. Gotovina i depoziti	5.782,9	4.026,0	4.963,5	5.133,1	4.174,5	4.470,5	4.026,8	4.223,0	4.960,0
2.4.4. Ostala aktiva	0,0	0,0	0,0	0,0	0,0	0,4	0,0	0,0	0,0
2.5. Međunarodne pričuve HNB-a	5.333,6	5.651,3	6.554,1	6.436,1	7.438,4	8.725,3	9.519,7	9.170,3	8.795,1
3. Obveze	16.925,0	19.677,3	25.064,3	30.489,1	36.271,6	48.162,2	55.017,6	58.802,9	58.810,5
3.1. Izravna ulaganja u Hrvatsku	4.414,0	5.790,8	6.808,6	9.114,2	12.332,4	20.772,7	26.947,9	30.061,2	30.187,3
3.2. Portfeljna ulaganja	4.474,5	4.347,4	4.918,4	5.981,6	5.530,4	5.442,4	5.386,3	5.840,9	5.919,2
3.2.1. Vlasnička ulaganja	144,1	238,7	233,4	488,1	646,5	1.037,5	1.080,4	1.259,0	1.315,0
3.2.2. Dužnička ulaganja	4.330,4	4.108,7	4.685,1	5.493,5	4.883,9	4.404,9	4.305,9	4.581,9	4.604,2
Obveznice	4.299,3	4.108,7	4.651,4	5.493,5	4.883,9	4.404,9	4.305,9	4.581,9	4.604,2
Instrumenti tržišta novca	31,1	0,0	33,7	0,0	0,0	0,0	0,0	0,0	0,0
3.3. Izvedeni financijski instrumenti	0,0	0,0	0,0	0,0	0,0	0,0	0,0	0,0	0,0
3.4. Ostala ulaganja	8.036,5	9.539,1	13.337,3	15.393,4	18.408,7	21.947,0	22.683,3	22.900,8	22.704,1
3.4.1. Trgovinski krediti	268,4	258,4	179,5	155,1	194,2	181,5	184,1	267,7	269,7
3.4.2. Krediti	6.722,9	6.981,2	10.027,9	11.578,7	14.035,5	16.836,1	16.945,5	16.971,6	17.599,6
3.4.3. Gotovina i depoziti	719,9	1.898,6	2.738,8	3.242,7	3.635,6	4.398,3	5.007,8	5.053,0	4.150,2
3.4.4. Ostala pasiva	325,3	400,9	391,2	417,0	543,5	531,2	545,9	608,6	684,6

<sup>a</sup> Preliminarni podaci

## Tablica H16: Stanje međunarodnih ulaganja – svodna tablica

Tablica se sastavlja u skladu s metodologijom koju je preporučio Međunarodni monetarni fond u Priručniku za platnu bilancu (Balance of Payments Manual, 5. izdanje, 1993.). Izvori podataka su izvješća banaka, trgovačkih društava, Hrvatske narodne banke i Zagrebačke burze.

Međunarodna ulaganja Republike Hrvatske i u Republiku Hrvatsku iskazuju se u eurima (EUR) i američkim dolarima (USD). Ovisno o izvoru podataka, preračunavanje vrijednosti iz izvornih valuta u izvještajne obavlja se:

- primjenom tekućeg tečaja ili prosječnoga mjesečnoga srednjeg tečaja Hrvatske narodne banke za transakcije,
- primjenom srednjih tečajeva Hrvatske narodne banke na izvještajni datum za stanja.

Podaci o inozemnim izravnim i portfeljnim vlasničkim ulaganjima preuzimaju se iz statističkog istraživanja Hrvatske narodne banke. Stanja vlasničkih ulaganja prate se od početka 2001. godine i korigiraju se za promjene službenog indeksa Zagrebačke burze (CROBEX).

Portfeljna dužnička ulaganja i ostala ulaganja klasificirana su prema sektorima: Hrvatska narodna banka, država, banke i ostali sektori. Sektor država obuhvaća središnju državu i organe lokalne države. Sektor banke uključuje banke.

Polozicije Portfeljna dužnička ulaganja kod Sredstava i kod Obveza obuhvaćaju podatke o ulaganjima rezidenata u dužničke vrijednosne papire koje su izdali nerezidenti (sredstva) i ulaganja nerezidenata u

dužničke vrijednosne papire koje su izdali rezidenti (obveze). Podaci o tim ulaganjima zasnovani su na registru inozemnih kredita Hrvatske narodne banke, u kojem se nalaze i potraživanja i obveze za obveznice i instrumente tržišta novca.

Polozicije Ostala ulaganja – Trgovinski krediti kod Sredstava i kod Obveza obuhvaćaju potraživanja spomenutih sektora od inozemstva i dugovanja spomenutih sektora inozemstvu s osnove trgovinskih kredita. Izvor podataka je registar kreditnih odnosa s inozemstvom Hrvatske narodne banke.

Polozicije Ostala ulaganja – Krediti kod Sredstava i kod Obveza obuhvaćaju podatke o odobrenim i primljenim kreditima između rezidenata i nerezidenata grupirane po sektorima. Izvor podataka je registar kreditnih odnosa s inozemstvom Hrvatske narodne banke.

Polozicija Ostala ulaganja – Gotovina i depoziti kod Sredstava pokazuje stanja ukupnih likvidnih deviznih sredstava banaka ovlaštenih za poslovanje s inozemstvom umanjena za dio deviznih sredstava koja banke deponiraju kao dio obvezne pričuve. Osim potraživanja banaka od inozemstva, prikazana su i potraživanja sektora država od inozemstva. Izvor podataka su izvješća države i banaka.

Polozicija Ostala ulaganja – Gotovina i depoziti kod Obveza pokazuje stanja ukupnih deviznih i kunskih obveza prikazanih sektora prema inozemstvu na osnovi tekućih računa, oročenih depozita i depozita s otkaznim rokom, depozita po viđenju te depozitnog novca. Izvor podataka su izvješća banaka.

Polozicija Međunarodne pričuve HNB-a sastavlja se na osnovi izvješća Direkcije računovodstva Hrvatske narodne banke koje sadržava podatke o njihovim stanjima i promjenama.

## Tablica H17: Stanje međunarodnih ulaganja – izravna ulaganja

u milijunima EUR

	2001.	2002.	2003.	2004.	2005.	2006.	2007.		
							1.tr.	2.tr.	3.tr. <sup>a</sup>
Izravna ulaganja, neto	-3.406,0	-4.183,9	-5.181,9	-7.550,8	-10.602,7	-18.940,2	-25.051,6	-27.698,3	-27.842,5
1. Izravna ulaganja u inozemstvo	1.008,0	1.606,8	1.626,7	1.563,4	1.729,8	1.832,6	1.896,4	2.362,9	2.344,8
1.1. Vlasnička ulaganja i zadržana dobit	975,0	1.569,1	1.587,0	1.502,3	1.610,4	1.725,0	1.770,6	2.237,7	2.234,3
1.1.1. Sredstva	975,0	1.569,1	1.587,0	1.502,3	1.610,4	1.725,0	1.770,6	2.237,7	2.234,3
1.1.2. Obveze	0,0	0,0	0,0	0,0	0,0	0,0	0,0	0,0	0,0
1.2. Ostala ulaganja	33,0	37,7	39,7	61,2	119,3	107,6	125,8	125,3	110,4
1.1.1. Sredstva	43,4	49,9	63,4	89,6	138,0	144,1	166,0	169,8	153,7
1.2.2. Obveze	10,4	12,2	23,7	28,4	18,7	36,5	40,3	44,5	43,2
1.3. Financijski derivati (neto)	0,0	0,0	0,0	0,0	0,0	0,0	0,0	0,0	0,0
2. Izravna ulaganja u Hrvatsku	4.414,0	5.790,8	6.808,6	9.114,2	12.332,4	20.772,7	26.947,9	30.061,2	30.187,3
2.1. Vlasnička ulaganja i zadržana dobit	3.339,4	4.400,6	4.972,7	7.116,4	9.920,6	17.961,3	23.945,9	26.619,6	26.699,9
2.1.1. Sredstva	0,0	0,0	0,0	0,0	0,0	0,0	0,0	0,0	0,0
2.1.2. Obveze	3.339,4	4.400,6	4.972,7	7.116,4	9.920,6	17.961,3	23.945,9	26.619,6	26.699,9
2.2. Ostala ulaganja	1.074,7	1.390,2	1.835,9	1.997,8	2.411,8	2.811,5	3.002,0	3.441,6	3.487,4
2.2.1. Sredstva	0,0	0,3	1,8	19,9	20,1	21,1	22,7	23,2	24,1
2.2.2. Obveze	1.074,7	1.390,5	1.837,7	2.017,7	2.431,9	2.832,5	3.024,7	3.464,8	3.511,5
2.3. Financijski derivati (neto)	0,0	0,0	0,0	0,0	0,0	0,0	0,0	0,0	0,0

<sup>a</sup> Preliminarni podaci

## Tablica H18: Stanje međunarodnih ulaganja – portfeljna ulaganja

u milijunima EUR

	2001.	2002.	2003.	2004.	2005.	2006.	2007.		
							1.tr.	2.tr.	3.tr. <sup>a</sup>
Portfeljna ulaganja, neto	-4.223,3	-3.473,0	-4.183,3	-4.475,6	-3.393,6	-2.866,5	-2.513,3	-2.599,8	-2.726,7
1. Sredstva	251,1	874,4	735,1	1.506,0	2.136,8	2.575,9	2.873,0	3.241,1	3.192,5
1.1. Ulaganja u dionice i vlasničke udjele	23,6	77,1	139,0	176,8	418,0	720,4	1.145,5	1.454,7	1.725,8
1.1.1. Banke	7,5	7,4	4,7	5,1	5,9	6,7	7,2	7,5	7,3
1.1.2. Ostali sektori	16,2	69,6	134,2	171,8	412,1	713,7	1.138,3	1.447,2	1.718,5
1.2. Ulaganja u dužničke vrijednosne papire	227,5	797,4	596,1	1.329,1	1.718,8	1.855,4	1.727,5	1.786,4	1.466,7
2. Obveze	4.474,5	4.347,4	4.918,4	5.981,6	5.530,4	5.442,4	5.386,3	5.840,9	5.919,2
2.1. Ulaganja u dionice i vlasničke udjele	144,1	238,7	233,4	488,1	646,5	1.037,5	1.080,4	1.259,0	1.315,0
2.1.1. Banke	40,7	44,5	46,3	64,7	84,0	156,7	182,7	192,5	187,9
2.1.2. Ostali sektori	103,4	194,3	187,1	423,4	562,6	880,8	897,7	1.066,5	1.127,1
2.2. Ulaganja u dužničke vrijednosne papire	4.330,4	4.108,7	4.685,1	5.493,5	4.883,9	4.404,9	4.305,9	4.581,9	4.604,2
2.2.1. Obveznice	4.299,3	4.108,7	4.651,4	5.493,5	4.883,9	4.404,9	4.305,9	4.581,9	4.604,2
2.2.1.1. Država	4.268,2	3.947,6	4.306,6	4.662,4	4.052,1	3.640,5	3.528,6	3.793,8	3.540,6
2.2.1.2. Banke	0,0	0,0	0,0	453,2	456,6	457,9	463,2	468,5	454,2
2.2.1.3. Ostali sektori	31,2	161,2	344,8	377,9	375,3	306,4	314,1	319,6	609,4
2.2.2. Instrumenti tržišta novca	31,1	0,0	33,7	0,0	0,0	0,0	0,0	0,0	0,0
2.2.2.1. Ostali sektori	31,1	0,0	33,7	0,0	0,0	0,0	0,0	0,0	0,0

<sup>a</sup> Preliminarni podaci



## Tablica H19: Stanje međunarodnih ulaganja – ostala ulaganja

u milijunima EUR

	2001.	2002.	2003.	2004.	2005.	2006.	2007.		
							1.tr.	2.tr.	3.tr. <sup>a</sup>
Ostala ulaganja, neto	-1.908,7	-5.181,7	-8.018,4	-9.936,5	-13.825,1	-17.001,4	-18.186,1	-18.203,3	-17.213,8
1. Sredstva	6.127,9	4.357,4	5.319,0	5.456,9	4.583,7	4.945,6	4.497,2	4.697,5	5.490,3
1.1. Trgovinski krediti	249,3	222,5	253,4	221,6	263,0	234,6	223,5	226,0	205,7
1.1.1. Država	0,0	0,0	0,0	0,0	0,3	0,1	0,1	0,0	0,0
Dugoročni krediti	0,0	0,0	0,0	0,0	0,3	0,1	0,1	0,0	0,0
1.1.2. Ostali sektori	249,3	222,5	253,4	221,6	262,7	234,5	223,4	226,0	205,7
Dugoročni krediti	243,3	216,3	211,5	181,4	190,6	179,8	182,8	192,3	201,4
Kratkoročni krediti	6,0	6,2	41,9	40,2	72,1	54,7	40,6	33,7	4,3
1.2. Krediti	95,6	108,9	102,1	102,2	146,2	240,1	246,9	248,5	324,6
1.2.1. Hrvatska narodna banka	0,7	0,7	0,6	0,6	0,6	0,6	0,6	0,6	0,6
Dugoročni krediti	0,7	0,7	0,6	0,6	0,6	0,6	0,6	0,6	0,6
1.2.2. Država	6,1	4,8	5,3	7,0	8,7	9,5	9,0	12,6	12,9
Dugoročni krediti	6,1	4,8	5,3	7,0	8,7	9,5	9,0	12,6	12,9
1.2.3. Banke	83,4	97,5	87,1	81,6	113,2	188,6	189,6	187,0	215,9
Dugoročni krediti	58,3	72,9	63,1	62,6	85,3	140,1	153,1	162,3	155,5
Kratkoročni krediti	25,1	24,6	23,9	19,0	27,9	48,5	36,5	24,7	60,3
1.2.4. Ostali sektori	5,4	5,9	9,1	13,0	23,6	41,4	47,8	48,4	95,2
Dugoročni krediti	5,4	5,8	9,1	11,7	23,3	41,2	46,8	47,0	88,7
Kratkoročni krediti	0,0	0,1	0,0	1,3	0,3	0,3	1,0	1,4	6,5
1.3. Gotovina i depoziti	5.782,9	4.026,0	4.963,5	5.133,1	4.174,5	4.470,5	4.026,8	4.223,0	4.960,0
1.3.1. Država	94,7	115,7	81,9	8,9	54,2	26,4	1,4	0,0	0,0
1.3.2. Banke	4.438,8	2.754,3	3.806,3	4.164,6	2.958,2	3.332,2	2.897,7	3.087,7	3.881,4
1.3.3. Ostali sektori	1.249,4	1.156,0	1.075,4	959,7	1.162,1	1.111,9	1.127,7	1.135,3	1.078,7
1.4. Ostala aktiva	0,0	0,0	0,0	0,0	0,0	0,4	0,0	0,0	0,0
2. Obveze	8.036,5	9.539,1	13.337,3	15.393,4	18.408,7	21.947,0	22.683,3	22.900,8	22.704,1
2.1. Trgovinski krediti	268,4	258,4	179,5	155,1	194,2	181,5	184,1	267,7	269,7
2.1.1. Država	1,3	1,1	2,3	2,1	2,6	1,9	1,7	1,5	1,4
Dugoročni krediti	1,3	1,1	2,3	2,1	2,6	1,9	1,7	1,5	1,4
Kratkoročni krediti	0,0	0,0	0,0	0,0	0,0	0,0	0,0	0,0	0,0
2.1.2. Ostali sektori	267,1	257,4	177,2	153,0	191,6	179,5	182,4	266,2	268,4
Dugoročni krediti	226,7	209,9	155,0	129,8	163,8	143,6	148,5	228,3	239,5
Kratkoročni krediti	40,4	47,5	22,2	23,2	27,8	35,9	33,9	37,9	28,9
2.2. Krediti	6.722,9	6.981,2	10.027,9	11.578,7	14.035,5	16.836,1	16.945,5	16.971,6	17.599,6
2.2.1. Hrvatska narodna banka	213,8	21,5	363,3	0,0	0,0	0,0	0,0	0,0	0,0
Kredit i zajmovi MMF-a	138,7	0,0	0,0	0,0	0,0	0,0	0,0	0,0	0,0
2.2.2. Država	1.672,7	1.950,8	2.260,5	2.590,2	2.990,6	3.020,7	2.986,5	2.972,8	2.975,9
Dugoročni krediti	1.672,7	1.950,8	2.260,5	2.590,2	2.990,6	3.020,7	2.986,5	2.972,8	2.975,9
Kratkoročni krediti	0,0	0,0	0,0	0,0	0,0	0,0	0,0	0,0	0,0
2.2.3. Banke	1.813,5	1.878,7	3.403,0	4.037,3	4.887,5	5.367,8	4.843,7	4.285,2	3.852,2
Dugoročni krediti	1.810,8	1.878,4	2.798,5	3.517,4	3.822,7	4.217,3	3.830,0	3.440,5	3.415,0
Kratkoročni krediti	2,6	0,3	604,6	519,9	1.064,8	1.150,4	1.013,7	844,6	437,2
2.2.4. Ostali sektori	3.022,9	3.130,1	4.001,0	4.951,3	6.157,3	8.447,7	9.115,3	9.713,6	10.771,5
Dugoročni krediti	2.969,0	3.103,0	3.933,0	4.852,7	6.017,1	8.287,1	8.752,9	9.309,2	10.142,3
Kratkoročni krediti	53,9	27,2	68,1	98,5	140,2	160,6	362,4	404,5	629,1
2.3. Gotovina i depoziti	719,9	1.898,6	2.738,8	3.242,7	3.635,6	4.398,3	5.007,8	5.053,0	4.150,2
2.3.1. Hrvatska narodna banka	1,7	1,7	2,6	2,4	2,6	2,6	2,1	2,3	2,0
2.3.2. Banke	718,3	1.896,9	2.736,2	3.240,3	3.632,9	4.395,7	5.005,7	5.050,7	4.148,2
2.4. Ostale obveze	325,3	400,9	391,2	417,0	543,5	531,2	545,9	608,6	684,6

<sup>a</sup> Preliminarni podaci

Tablica I1: Konsolidirana središnja država prema razinama državne vlasti

u milijunima kuna

	2004.	2005.	2006.	2007.				
				III.	VI.	VII.	VIII.	IX.
1. PRIHODI (A + B)	87.019,3	92.642,5	100.392,6	8.076,5	8.996,5	9.855,2	10.259,8	10.133,8
A) Državni proračun	80.463,5	85.653,0	95.234,1	7.800,9	8.607,4	9.334,2	9.699,3	9.703,0
B) Izvanproračunski korisnici	6.555,8	6.989,5	5.158,5	275,6	389,1	521,0	560,5	430,8
1. Hrvatski zavod za mirovinsko osiguranje	129,9	38,0	293,5	0,0	0,0	0,0	0,0	0,0
2. Hrvatski zavod za zdravstveno osiguranje	663,1	863,9	848,7	0,0	0,0	0,0	0,0	0,0
3. Hrvatski zavod za zapošljavanje	15,5	18,9	18,4	0,0	0,0	0,0	0,0	0,0
4. Hrvatske vode	1.224,4	1.227,8	1.526,9	161,3	156,5	198,6	163,7	187,2
5. Fond za zaštitu okoliša i energetska učinkovitost	170,7	214,7	659,8	53,9	62,7	104,7	115,4	79,3
6. Hrvatske autoceste	2.295,4	2.547,0	1.271,1	54,1	123,6	196,9	195,8	139,1
7. Hrvatske ceste	1.417,8	1.474,7	64,7	3,3	36,0	6,4	3,1	16,4
8. Državna agencija za osiguranje štednih uloga i sanaciju banaka	575,9	367,4	409,6	2,4	5,5	12,3	80,4	5,4
9. Hrvatski fond za privatizaciju	62,9	237,0	65,9	0,6	4,8	2,2	2,1	3,4
2. RASHODI (A + B)	86.941,4	92.332,1	98.751,4	8.811,9	8.387,0	8.734,9	9.581,0	9.172,4
A) Državni proračun	81.861,2	86.715,6	91.979,7	8.481,0	7.884,4	8.258,3	9.048,4	8.729,9
B) Izvanproračunski korisnici	5.080,3	5.616,5	6.771,7	331,0	502,6	476,6	532,6	442,4
1. Hrvatski zavod za mirovinsko osiguranje	587,4	382,2	565,9	0,0	0,0	0,0	0,0	0,0
2. Hrvatski zavod za zdravstveno osiguranje	831,3	914,3	931,6	0,0	0,0	0,0	0,0	0,0
3. Hrvatski zavod za zapošljavanje	141,3	145,9	155,0	0,0	0,0	0,0	0,0	0,0
4. Hrvatske vode	1.426,3	1.489,5	1.779,1	104,1	157,7	150,7	219,7	184,0
5. Fond za zaštitu okoliša i energetska učinkovitost	32,4	172,0	734,8	72,9	60,3	86,5	68,1	110,1
6. Hrvatske autoceste	752,3	1.085,1	1.272,7	72,2	182,6	116,7	66,7	78,4
7. Hrvatske ceste	934,6	1.062,4	1.226,9	75,6	83,1	113,0	170,2	61,2
8. Državna agencija za osiguranje štednih uloga i sanaciju banaka	314,5	183,0	27,4	1,1	9,3	4,1	1,3	1,4
9. Hrvatski fond za privatizaciju	60,1	182,1	78,4	5,0	9,6	5,7	6,7	7,3
NETO/BRUTO OPERATIVNI SALDO (1 – 2)	77,8	310,3	1.641,2	-735,4	609,5	1.120,3	678,8	961,4
3. PROMJENA NETO VRIJEDNOSTI: TRANSAKCIJE (3.1. + 3.2. – 3.3.)	77,8	310,3	1.641,2	-735,4	609,5	1.120,3	678,8	961,4
3.1. PROMJENA NETO NEFINANCIJSKE IMOVINE	8.373,5	6.699,4	6.108,6	412,3	520,2	957,3	967,2	590,7
Nabava	8.648,4	7.024,2	6.836,4	459,0	540,8	981,7	985,3	616,5
A) Državni proračun	1.663,9	1.828,8	1.908,5	101,7	126,7	146,4	447,9	191,6
B) Izvanproračunski korisnici	6.984,5	5.195,4	4.927,9	357,3	414,1	835,4	537,4	424,9
Prodaja	274,9	324,8	727,7	46,8	20,7	24,4	18,1	25,9
A) Državni proračun	244,4	275,1	352,7	32,3	20,5	24,2	17,9	23,6
B) Izvanproračunski korisnici	30,5	49,6	375,1	14,5	0,1	0,3	0,2	2,3
Neto pozajmljivanje/zaduživanje (1 – 2 – 3.1.)	-8.295,6	-6.389,1	-4.467,4	-1.147,7	89,3	163,0	-288,5	370,8
TRANSAKCIJE U FINANCIJSKOJ IMOVINI I OBAVEZAMA (FINANCIRANJE) (3.3. – 3.2.)	8.295,6	6.389,1	4.467,4	1.147,7	-89,3	-163,0	288,5	-370,8
3.2. PROMJENA NETO FINANCIJSKE IMOVINE	28,4	1.609,8	-2.576,7	-755,0	-193,9	-546,5	771,4	560,4
3.2.1. Tuzemna imovina	18,6	1.614,6	-2.593,4	-755,0	-196,7	-546,5	771,4	560,4
A) Državni proračun	138,6	1.747,7	-3.063,9	-785,6	-235,8	-683,7	568,2	690,4
B) Izvanproračunski korisnici	-120,0	-133,1	470,5	30,6	39,2	137,2	203,2	-130,0
3.2.2. Inozemna imovina	9,8	-4,9	16,7	0,0	2,7	0,0	0,0	0,0
A) Državni proračun	9,8	-4,9	16,7	0,0	2,7	0,0	0,0	0,0
B) Izvanproračunski korisnici	0,0	0,0	0,0	0,0	0,0	0,0	0,0	0,0
3.2.3. Monetarno zlato i SDR	0,0	0,0	0,0	0,0	0,0	0,0	0,0	0,0
3.3. PROMJENA NETO OBEVEZA	8.324,0	7.998,8	1.890,7	392,6	-283,3	-709,5	1.059,8	189,6
3.3.1. Tuzemne obveze	4.107,7	12.041,7	5.282,8	472,3	-390,7	1.327,5	706,1	185,3
A) Državni proračun	4.038,7	10.591,6	3.166,3	277,8	-388,0	918,9	605,0	193,5
B) Izvanproračunski korisnici	69,0	1.450,1	2.116,5	194,5	-2,6	408,5	101,1	-8,2
3.3.2. Inozemne obveze	4.216,3	-4.042,8	-3.392,1	-79,6	107,4	-2.037,0	353,8	4,3
A) Državni proračun	270,3	-5.080,6	-3.943,2	-93,6	-195,6	-2.215,7	130,0	-30,7
B) Izvanproračunski korisnici	3.946,0	1.037,8	551,2	14,0	303,0	178,7	223,7	35,1

Metodološka obrazloženja nalaze se u Mjesečnom statističkom prikazu Ministarstva financija.  
Napomena: Na gotovinskom načelu. Izvor: Ministarstvo financija

## Tablica I2: Operacije državnog proračuna

u milijunima kuna

	2004.	2005.	2006.	2007.				
				III.	VI.	VII.	VIII.	IX.
1. PRIHODI	80.463,5	85.653,0	95.235,6	7.803,2	8.607,4	9.334,3	9.705,4	9.702,8
1.1. Porezi	47.149,9	50.687,6	58.469,1	4.502,2	5.157,1	5.772,1	6.045,6	5.256,5
1.2. Socijalni doprinosi	29.477,6	31.301,3	33.877,1	2.929,4	3.116,4	3.200,9	3.261,9	3.149,9
1.3. Pomoći	10,1	27,5	196,0	10,8	40,8	7,8	46,6	29,3
1.4. Ostali prihodi	3.825,9	3.636,6	2.693,3	360,7	293,1	353,5	351,2	1.267,1
2. RASHODI	83.131,1	87.857,5	95.950,0	8.703,5	8.150,7	8.599,0	9.442,2	9.007,1
2.1. Naknade zaposlenima	22.268,3	23.182,6	24.313,9	2.152,2	2.224,9	2.504,4	2.355,7	2.250,1
2.2. Korištenje dobara i usluga	4.358,7	4.951,9	6.069,1	521,9	486,7	505,6	598,2	546,0
2.3. Potrošnja dugotrajne imovine	0,0	0,0	0,0	0,0	0,0	0,0	0,0	0,0
2.4. Kamate	3.972,5	4.387,0	4.713,6	715,5	370,6	393,0	333,3	373,7
2.5. Subvencije	4.968,1	5.248,7	5.670,8	582,6	349,2	372,2	458,3	731,3
2.6. Pomoći	3.420,3	3.796,8	6.653,0	379,6	495,2	557,3	644,7	511,4
2.7. Socijalne naknade	39.730,9	41.358,5	43.444,6	4.013,5	3.851,3	3.788,5	4.683,2	4.251,6
2.8. Ostali rashodi	4.412,4	4.931,9	5.085,0	338,2	372,7	478,0	368,7	343,1
3. PROMJENA NETO VRIJEDNOSTI: TRANSAKCIJE	-2.667,6	-2.204,5	-714,4	-900,3	456,7	735,2	263,2	695,6
3.1. Promjena neto nefinancijske imovine	1.419,5	1.553,7	1.555,8	69,5	106,2	122,2	430,0	168,0
3.1.1. Dugotrajna imovina	1.384,6	1.517,0	1.595,1	62,1	99,3	119,2	426,8	159,8
3.1.2. Zalihe	0,0	0,0	-80,2	-1,3	0,0	-1,7	-0,3	0,0
3.1.3. Pohranjene vrijednosti	7,5	7,2	7,8	0,9	2,6	1,1	0,0	0,3
3.1.4. Neproizvedena imovina	27,3	29,5	33,1	7,8	4,3	3,6	3,4	7,9
3.2. Promjena neto financijske imovine	222,0	1.752,8	-3.047,2	-785,6	-233,1	-683,7	568,2	690,4
3.2.1. Tuzemna imovina	212,2	1.757,7	-3.063,9	-785,6	-235,8	-683,7	568,2	690,4
3.2.2. Inozemna imovina	9,8	-4,9	16,7	0,0	2,7	0,0	0,0	0,0
3.2.3. Monetarno zlato i SDR	0,0	0,0	0,0	0,0	0,0	0,0	0,0	0,0
3.3. Promjena neto obveza	4.309,0	5.510,9	-777,0	184,2	-583,6	-1.296,7	735,0	162,8
3.3.1. Tuzemne obveze	4.038,7	10.591,6	3.166,3	277,8	-388,0	918,9	605,0	193,5
3.3.2. Inozemne obveze	270,3	-5.080,6	-3.943,2	-93,6	-195,6	-2.215,7	130,0	-30,7

Metodološka obrazloženja nalaze se u Mjesečnom statističkom prikazu Ministarstva financija.  
Napomena: Na gotovinskom načelu. Izvor: Ministarstvo financija

### Tablica I3: Dug središnje države

na kraju razdoblja, u milijunima kuna

	2001.	2002.	2003.	2004.	2005.	2006.	2007.				
	XII.	XII. <sup>a</sup>	XII.	XII.	XII.	XII.*	III.*	VI.*	IX.*	X.*	XI.
1. Unutarnji dug središnje države	24.907,3	31.421,5	34.736,4	41.517,0	55.028,8	59.732,5	62.292,6	62.437,5	64.484,3	63.086,9	62.870,7
1.1. Unutarnji dug Republike Hrvatske	21.467,9	23.320,0	28.160,8	37.223,7	50.559,5	54.216,7	56.553,6	56.616,2	58.174,9	56.675,2	56.352,0
Trezorski zapisi	4.892,3	5.632,7	6.548,1	9.022,5	12.533,4	12.662,2	13.556,6	12.956,3	12.170,6	11.847,5	11.846,0
Instrumenti tržišta novca	7,4	0,1	0,3	–	0,9	–	–	–	–	–	–
Obveznice	15.415,8	15.887,9	17.422,0	23.080,1	30.716,0	34.827,9	37.256,9	36.732,6	36.750,7	39.102,9	38.852,6
Krediti Hrvatske narodne banke	–	0,5	1,4	3,3	1,4	0,9	–	–	–	0,8	1,7
Krediti banaka	1.152,4	1.798,8	4.189,1	5.117,8	7.307,8	6.725,7	5.740,1	6.927,4	9.253,6	5.724,1	5.651,7
1.2. Unutarnji dug republičkih fondova	3.439,4	8.101,5	6.575,5	4.293,3	4.469,2	5.515,8	5.739,0	5.821,2	6.309,4	6.411,7	6.518,8
Instrumenti tržišta novca	–	–	–	–	–	–	–	–	–	–	–
Obveznice	1.636,1	4.460,7	3.616,4	2.040,1	176,9	253,1	277,1	202,4	203,3	204,2	208,9
Krediti banaka	1.803,3	3.640,7	2.959,1	2.253,2	4.292,3	5.262,6	5.461,9	5.618,8	6.106,1	6.207,4	6.309,8
2. Inozemni dug središnje države	43.600,8	43.399,6	49.924,7	55.437,5	51.769,5	48.808,7	47.949,2	49.321,2	47.375,5	47.962,9	47.794,0
2.1. Inozemni dug Republike Hrvatske	39.732,6	37.432,1	41.041,9	42.231,2	36.414,5	32.556,6	31.798,4	31.218,7	29.031,0	29.347,4	29.210,4
Instrumenti tržišta novca	–	–	–	–	–	–	–	–	–	–	–
Obveznice	30.984,2	28.719,3	32.115,1	32.919,3	27.020,1	22.836,9	22.204,0	21.950,1	20.023,3	20.257,7	20.231,9
Krediti	8.748,4	8.712,8	8.926,8	9.311,9	9.394,5	9.719,7	9.594,4	9.268,6	9.007,7	9.089,7	8.978,5
2.2. Inozemni dug republičkih fondova	3.868,2	5.967,6	8.882,8	13.206,3	15.354,9	16.252,1	16.150,9	18.102,5	18.344,5	18.615,6	18.583,7
Instrumenti tržišta novca	–	–	–	–	–	–	–	–	–	–	–
Obveznice	730,1	680,4	816,9	2.846,8	2.866,5	3.903,1	3.845,8	5.756,5	5.758,1	5.837,4	5.825,8
Krediti	3.138,1	5.287,2	8.066,0	10.359,5	12.488,4	12.349,0	12.305,1	12.346,0	12.586,4	12.778,2	12.757,9
3. Ukupno (1+2)	68.508,1	74.821,1	84.661,1	96.954,5	106.798,2	108.541,2	110.241,8	111.758,7	111.859,8	111.049,8	110.664,8
Dodatak: Izdana jamstva Republike Hrvatske											
– domaća	6.025,6	7.528,1	6.895,4	4.642,0	5.345,9	7.312,8	8.216,3	8.106,8	8.065,3	8.193,4	8.021,4
– inozemna	9.288,7	8.764,6	8.713,0	7.787,7	7.248,8	6.970,8	6.918,8	6.968,9	7.167,8	7.216,6	7.324,8

<sup>a</sup> Iznimno od napomene u dijelu "Klasifikacija i iskazivanje podataka o potraživanjima i obvezama", u ovoj tablici dug Hrvatskih cesta, Hrvatskih autocesta i Državne agencije za osiguranje štednih uloga i sanaciju banaka u dijelu 2. Inozemni dug središnje države, reklasificiran je iz podsektora Republika Hrvatska u podsektor republički fondovi od (uključujući) prosinca 1998. godine, a u dijelu 1. Unutarnji dug središnje države od (uključujući) prosinca 2002. godine.

#### Tablica I3: Dug središnje države

Podaci o dugu središnje države sastavljeni su iz raspoloživih podataka i nisu usklađeni s podacima Ministarstva financija Republike Hrvatske. Dug središnje države sastoji se od unutarnjega i inozemnog duga. Izvori podataka za unutarnji dug središnje države su Mjesečni statistički prikaz Ministarstva financija, Bilanca Hrvatske

narodne banke i Konsolidirana bilanca banaka. Izvor podataka za inozemni dug središnje države je statistika inozemnog duga koju sastavlja Hrvatska narodna banka. U dodatku je naveden podatak o izdanim jamstvima Republike Hrvatske. Izvor podataka o domaćim jamstvima su banke, a o inozemnim jamstvima statistika inozemnog duga koju sastavlja Hrvatska narodna banka.

**Tablica J1: Indeksi potrošačkih cijena i cijena industrijskih proizvoda pri proizvođačima**

Godina	Mjesec	Bazni indeksi, 2005. = 100			Lančani indeksi				Godišnji mjesečni indeksi			
		Indeksi potrošačkih cijena			Indeksi potrošačkih cijena <sup>a</sup>			Cijene pri proizvođačima	Indeksi potrošačkih cijena <sup>b</sup>			Cijene pri proizvođačima
		Ukupno	Dobra	Usluge	Ukupno	Dobra	Usluge		Ukupno	Dobra	Usluge	
1994.	prosinac	....	....	....	100,2	100,1	100,8	100,2	97,0	95,0	108,1	94,5
1995.	prosinac	....	....	....	100,2	100,2	99,8	100,5	103,7	102,4	109,3	101,6
1996.	prosinac	....	....	....	100,0	100,2	99,5	100,3	103,4	102,3	108,7	101,5
1997.	prosinac	....	....	....	100,7	100,3	102,3	99,9	103,8	102,7	108,2	101,6
1998.	prosinac	82,1	84,6	73,7	100,3	100,4	100,0	100,0	105,4	104,3	109,2	97,9
1999.	prosinac	85,3	87,2	78,5	100,6	100,8	100,0	100,3	103,9	103,1	106,5	105,9
2000.	prosinac	90,0	92,0	82,8	100,4	100,4	100,1	100,2	105,5	105,5	105,5	111,2
2001.	prosinac	92,1	93,2	88,5	100,4	100,4	100,5	99,0	102,4	101,3	106,8	96,9
2002.	prosinac	93,8	94,2	92,6	100,4	100,6	99,6	99,9	101,8	101,1	104,6	102,3
2003.	prosinac	95,4	95,7	94,6	100,3	100,2	100,5	100,0	101,7	101,6	102,2	101,0
2004.	prosinac	98,0	98,0	98,0	100,7	100,9	100,2	99,3	102,7	102,5	103,6	104,8
2005.	prosinac	101,6	101,4	102,0	100,5	100,5	100,5	99,7	103,6	103,5	104,1	102,7
2006.	prosinac	103,7	102,8	106,4	100,0	100,0	100,2	100,0	102,0	101,4	104,2	101,9
2007.	siječanj	104,0	102,7	107,8	100,3	100,0	101,4	100,8	101,8	100,9	104,4	102,2
	veljača	104,3	102,9	108,5	100,3	100,2	100,6	100,2	101,2	100,4	103,7	101,7
	ožujak	104,9	103,8	108,6	100,6	100,8	100,1	100,6	101,8	101,1	103,7	102,0
	travanj	105,7	104,8	108,3	100,7	101,0	99,7	100,4	102,3	101,8	103,5	102,3
	svibanj	106,2	105,5	108,1	100,5	100,6	99,9	100,4	102,2	101,9	103,0	102,3
	lipanj	105,8	104,9	108,3	99,6	99,4	100,2	100,4	101,9	101,6	102,7	102,9
	srpanj	105,1	103,8	109,3	99,4	98,9	100,8	100,2	102,1	101,9	102,8	103,0
	kolovoz	105,7	104,4	109,9	100,6	100,6	100,5	100,8	102,6	102,6	102,6	103,6
	rujan	107,0	106,4	108,7	101,2	101,9	98,9	100,6	103,9	104,3	102,2	104,5
	listopad	107,3	107,0	108,3	100,3	100,5	99,7	100,4	104,3	104,8	102,3	104,9
	studen	108,4	108,3	108,6	101,0	101,2	100,2	100,6	104,6	105,3	102,4	105,4
	prosinac	109,7	109,5	110,0	101,2	101,2	101,3	100,4	105,8	106,6	103,4	105,8

<sup>a</sup> Od siječnja 1992. do prosinca 1997. godine podaci se odnose na indeks cijena na malo.

<sup>b</sup> Od siječnja 1992. do prosinca 1998. godine podaci se odnose na indeks cijena na malo.  
Izvor: Državni zavod za statistiku

**Tablica J1: Indeksi potrošačkih cijena i cijena industrijskih proizvoda pri proizvođačima**

Početkom 2004. godine Državni zavod za statistiku uveo je indeks potrošačkih cijena. Taj je pokazatelj kretanja cijena izrađen u skladu s metodološkim načelima koja su postavili Međunarodna organizacija rada (ILO) i Statistički ured Europske unije (Eurostat). Dana 17. veljače objavljeno je priopćenje o kretanju indeksa potrošačkih cijena u siječnju 2004. te vremenska serija indeksa potrošačkih cijena od

siječnja 2001. DZS je naknadno izračunao i vremensku seriju indeksa potrošačkih cijena od siječnja 1998. do prosinca 2000. godine. U skladu s tim DZS je prestao objavljivati indeks cijena na malo i indeks troškova života, čija metodologija izračuna nije u zadovoljavajućoj mjeri bila usklađena s međunarodno prihvaćenim standardima. Osnovne značajke indeksa potrošačkih cijena prikazane su u Okviru 1. u Biltenu HNB-a broj 91 (2004.). Prosječna godišnja stopa inflacije potrošačkih cijena prikazana je u tablici Ekonomski indikatori u Biltenu HNB-a.

**Tablica J2: Temeljni indeksi potrošačkih cijena**

Godina	Mjesec	Bazni indeksi, 2005. = 100 <sup>a</sup>			Lančani indeksi			Godišnji indeksi		
		Ukupno	Dobra	Usluge	Ukupno	Dobra	Usluge	Ukupno	Dobra	Usluge
1998.	prosinac	87,3	88,6	80,0	99,9	99,9	100,0	....	....	....
1999.	prosinac	89,8	91,1	82,3	100,1	100,1	100,1	102,9	102,9	103,0
2000.	prosinac	92,8	93,9	86,5	100,4	100,4	100,2	103,3	103,0	105,0
2001.	prosinac	93,9	94,6	89,8	99,8	99,7	100,3	101,2	100,8	103,8
2002.	prosinac	95,0	95,6	91,9	100,0	100,1	99,4	101,2	101,0	102,4
2003.	prosinac	96,2	96,4	94,7	100,2	100,1	101,0	101,2	100,9	103,0
2004.	prosinac	98,4	98,5	97,4	100,1	100,1	100,4	102,3	102,2	102,9
2005.	prosinac	101,3	101,4	101,0	100,1	100,0	100,5	103,0	102,9	103,7
2006.	prosinac	103,6	103,6	103,6	99,8	99,7	100,3	102,3	102,2	102,5
2007.	siječanj	103,2	103,0	104,3	99,6	99,4	100,7	102,4	102,3	103,0
	veljača	103,5	103,2	104,9	100,2	100,2	100,6	102,3	102,1	103,2
	ožujak	104,0	103,7	105,1	100,5	100,5	100,2	102,5	102,2	104,0
	travanj	104,6	104,5	104,9	100,6	100,8	99,9	102,6	102,5	103,5
	svibanj	105,4	105,3	105,7	100,7	100,8	100,7	102,8	102,7	103,4
	lipanj	105,5	105,2	106,7	100,1	99,9	101,0	102,4	102,2	103,1
	srpanj	105,0	104,3	108,9	99,6	99,1	102,1	102,4	102,1	103,4
	kolovoz	105,6	104,7	110,1	100,6	100,5	101,1	103,0	102,8	104,1
	rujan	106,3	106,1	107,6	100,7	101,3	97,7	103,0	102,9	103,3
	listopad	107,2	107,3	106,4	100,8	101,1	98,9	103,4	103,4	103,1
	studen	108,0	108,2	106,7	100,8	100,9	100,3	104,0	104,2	103,4
	prosinac	108,8	109,1	107,2	100,8	100,8	100,4	105,0	105,3	103,5

<sup>a</sup> Od siječnja 2007. DZS objavljuje indeks potrošačkih cijena na novoj bazi: 2005. = 100.  
Izvor: Državni zavod za statistiku

**Tablica J2: Temeljni indeksi potrošačkih cijena**

Temeljni indeks potrošačkih cijena izračunava se u Državnom zavodu za statistiku, a dobiva se tako da se iz košarice dobara i usluga za izračunavanje ukupnog indeksa potrošačkih cijena isključuje cijene poljoprivrednih proizvoda i administrativno regulirane cijene (među

ostalim, tu su svrstane i cijene električne struje i naftnih derivata). Ukupno je isključeno 111 dobara i usluga, čiji udio u košarici za izračunavanje indeksa potrošačkih cijena u 2005. godini iznosi 30,06% (od toga 6,93 postotnih bodova otpada na poljoprivredne proizvode, a 23,13 postotnih bodova na proizvode čije se cijene administrativno reguliraju). Isključivanje se provodi metodom multog pondera.

**Tablica J3: Prosječne mjesečne neto plaće**

u tekućim cijenama, u kunama

Godina	Mjesec	Prosječne mjesečne neto plaće	Lančani indeksi	Godišnji mjesečni indeksi	Godišnji kumulativni indeksi
1994.	prosinac	1.646,0	119,0	153,4	233,2
1995.	prosinac	1.883,0	99,4	114,4	145,7
1996.	prosinac	2.217,0	104,4	117,7	111,8
1997.	prosinac	2.544,0	100,8	114,8	116,9
1998.	prosinac	2.935,0	104,6	115,4	112,8
1999.	prosinac	3.262,0	100,9	111,2	114,0
2000.	prosinac	3.499,0	99,9	107,3	108,9
2001.	prosinac	3.582,0	96,6	102,4	106,5
2002.	prosinac	3.839,0	98,0	107,2	105,0
2003.	prosinac	4.045,0	99,8	105,4	105,9
2004.	prosinac	4.312,0	99,1	106,6	105,9
2005.	prosinac	4.473,0	97,3	103,7	104,9
2006.	prosinac	4.735,0	97,0	105,9	105,2
2007.	siječanj	4.739,0	100,1	106,3	106,3
	veljača	4.649,0	98,1	105,6	105,9
	ožujak	4.788,0	103,0	104,0	105,3
	travanj	4.750,0	99,2	105,7	105,4
	svibanj	4.875,0	102,6	104,0	105,1
	lipanj	4.848,0	99,5	104,5	105,0
	srpanj	4.855,0	100,1	106,6	105,2
	kolovoz	4.869,0	100,3	105,1	105,2
	rujan	4.743,0	97,4	104,4	105,1
	listopad	4.871,0	102,7	106,3	105,2

Izvor: Državni zavod za statistiku

## Tablica J4: Indeksi pouzdanja, očekivanja i raspoloženja potrošača

indeksni bodovi, originalni podaci

Godina	Mjesec	Kompozitni indeksi			Indeksi odgovora						
		Indeks pouzdanja potrošača	Indeks očekivanja potrošača	Indeks raspoloženja potrošača	I1	I2	I3	I4	I7	I8	I11
1999.	listopad	-33,7	-14,9	-46,3	-38,4	-12,1	-49,9	-17,6	35,5	-50,7	-69,7
2000.	listopad	-20,9	3,5	-32,2	-26,2	1,2	-22,0	5,7	26,9	-48,3	-63,6
2001.	listopad	-27,0	-11,4	-35,6	-29,6	-10,0	-35,9	-12,7	22,9	-41,3	-62,3
2002.	listopad	-25,2	-8,3	-29,3	-22,6	-5,1	-31,2	-11,5	20,1	-34,1	-64,0
2003.	listopad	-22,2	-4,5	-25,0	-21,5	-2,6	-26,5	-6,4	14,7	-27,1	-65,2
2004.	listopad	-23,9	-7,9	-22,0	-19,1	-4,1	-30,5	-11,6	22,5	-16,5	-57,3
2005.	prosinac	-26,4	-13,7	-25,6	-16,4	-5,9	-34,4	-21,5	27,6	-25,9	-50,6
2006.	prosinac	-18,9	-4,7	-15,4	-10,9	1,1	-22,4	-10,5	16,9	-12,9	-49,4
2007.	siječanj	-14,6	-0,5	-15,1	-12,6	1,3	-20,2	-2,2	11,0	-12,5	-46,3
	veljača	-15,9	-3,4	-16,5	-13,8	-0,1	-18,6	-6,6	11,5	-17,0	-45,3
	ožujak	-16,7	-5,0	-17,8	-13,0	-1,4	-21,7	-8,6	9,7	-18,7	-47,2
	travanj	-14,5	-1,6	-15,6	-11,7	1,8	-18,9	-4,9	5,6	-16,2	-49,4
	svibanj	-16,8	-2,2	-18,1	-15,5	0,5	-21,0	-4,8	10,1	-17,7	-52,7
	lipanj	-15,6	-3,5	-14,2	-12,2	-0,5	-18,0	-6,5	9,3	-12,5	-46,2
	srpanj	-13,9	0,3	-12,7	-12,3	2,5	-13,8	-2,0	8,3	-11,9	-47,8
	kolovoz	-14,7	-1,6	-13,0	-9,9	0,2	-15,9	-3,4	9,6	-13,2	-45,8
	rujan	-17,9	-4,5	-18,6	-14,4	-1,2	-22,0	-7,8	14,4	-19,5	-48,2
	listopad	-15,3	-1,0	-15,8	-12,8	1,3	-17,2	-3,2	12,1	-17,3	-47,2
	studen	-15,3	-2,5	-16,3	-13,0	0,9	-18,7	-5,8	6,9	-17,1	-49,4
	prosinac*	-24,7	-15,5	-24,5	-16,8	-9,8	-31,8	-21,2	12,8	-25,0	-54,8
2008.	siječanj	-21,0	-12,4	-22,8	-15,5	-6,9	-29,8	-17,9	9,1	-23,1	-50,0

Tablica J4: Indeksi pouzdanja, očekivanja i raspoloženja potrošača

HNB-ova anketa pouzdanja potrošača provodi se od travnja 1999. godine prema metodologiji Europske komisije pod nazivom Zajednički harmonizirani program europskih anketa pouzdanja. Ovo se HNB-ovo anketno istraživanje do travnja 2005. godine provodilo jednom u tromjesečju (u siječnju, travnju, srpnju i listopadu). Od svibnja 2005. godine Hrvatska narodna banka anketno istraživanje provodi svakoga mjeseca, u suradnji s Europskom komisijom, koristeći se njezinom tehničkom i financijskom pomoći. Za izradu i provedbu Ankete odgovorna je jedino Hrvatska narodna banka.

Upitnik sadržava ukupno 25 pitanja kojima se ispituje percepcija potrošača glede promjena ekonomskih pojava s kojima se oni svakodnevno susreću. Na osnovi odgovora iz Ankete o pouzdanju potrošača utvrđuje se vrijednost indeksa odgovora prema zadanoj metodologiji. Iz vrijednosti indeksa odgovora izračunava se i prati kretanje triju kompozitnih indeksa: indeksa pouzdanja potrošača (IPP), indeksa raspoloženja potrošača (IRP) i indeksa očekivanja potrošača (IOP). Svaki navedeni kompozitni indeks za sebe aritmetička je sredina indeksa odgovora (I), tj. prosjek prethodno kvantificiranih odgovora na pojedina pitanja iz ankete:

$$I_i = \sum_z^k r_i \cdot w_i$$

gdje je:  $r$  vrijednost odgovora,  $w$  udio ispitanika koji su se opredijelili za pojedini odgovor (ponder),  $i$  pitanje iz upitnika,  $z$  ponudeni/oda-

brani odgovor,  $k$  broj ponuđenih odgovora na pojedino pitanje.

Vrijednosti navedenih indeksa kreću se u rasponu  $-100 < I_i < 100$ . Veće vrijednosti indeksa u odnosu na prethodno razdoblje upućuju na porast očekivanja (optimizma) u pogledu specifičnog područja obuhvaćenog pojedinim pitanjem.

U tablici su prikazane vrijednosti odabranih indeksa odgovora na pitanja:

I1: Kako se tijekom proteklih 12 mjeseci promijenila financijska situacija u vašem kućanstvu?

I2: Što očekujete, kako će se tijekom sljedećih 12 mjeseci promijeniti financijska situacija u vašem kućanstvu?

I3: Što mislite, kako se tijekom posljednjih 12 mjeseci promijenila ukupna ekonomska situacija u Hrvatskoj?

I4: Što očekujete, kako će se tijekom sljedećih 12 mjeseci promijeniti ukupna ekonomska situacija u Hrvatskoj?

I7: Što očekujete, kako će se tijekom sljedećih 12 mjeseci promijeniti broj nezaposlenih?

I8: S obzirom na ukupnu ekonomsku situaciju, mislite li da je sada pravo vrijeme za kupnju trajnih dobara za kućanstvo (namještaja, stroja za pranje rublja, televizora i sl.)?

I11: Koliko je vjerojatno da ćete tijekom sljedećih 12 mjeseci uspjati išta uštedjeti?

Komponente kompozitnih indeksa su:

IPP: I2, I4, I7x(-1), I11

IOP: I2, I4

IRP: I1, I3, I8.





# Popis banaka i štedionica

1. siječnja 2008.

## Banke koje imaju odobrenje za rad

1. Banco Popolare Croatia d.d., Zagreb
2. Banka Brod d.d., Slavonski Brod
3. Banka Kovanica d.d., Varaždin
4. Banka Splitsko-Dalmatinska d.d., Split
5. Centar banka d.d., Zagreb
6. Credo banka d.d., Split
7. Croatia banka d.d., Zagreb
8. Erste & Steiermärkische Bank d.d., Rijeka
9. Hrvatska poštanska banka d.d., Zagreb
10. Hypo Alpe-Adria-Bank d.d., Zagreb
11. Imex banka d.d., Split
12. Istarska kreditna banka Umag d.d., Umag
13. Jadranska banka d.d., Šibenik
14. Karlovačka banka d.d., Karlovac
15. Kreditna banka Zagreb d.d., Zagreb
16. Kvarner banka d.d., Rijeka
17. Međimurska banka d.d., Čakovec
18. Nava banka d.d., Zagreb
19. OTP banka Hrvatska d.d., Zadar
20. Partner banka d.d., Zagreb
21. Podravska banka d.d., Koprivnica
22. Primorska banka d.d., Rijeka
23. Privredna banka Zagreb d.d., Zagreb
24. Raiffeisenbank Austria d.d., Zagreb
25. Samoborska banka d.d., Samobor
26. Slatinska banka d.d., Slatina
27. Slavonska banka d.d., Osijek
28. Soci t  G n rale – Splitska banka d.d., Split
29. Štedbanka d.d., Zagreb
30. Vaba d.d. banka Varaždin, Varaždin
31. Veneto banka d.d., Zagreb
32. Volksbank d.d., Zagreb
33. Zagrebačka banka d.d., Zagreb

## Stambene štedionice koje imaju odobrenje za rad

1. HPB – Stambena štedionica d.d., Zagreb
2. PBZ Stambena štedionica d.d., Zagreb
3. Prva stambena štedionica d.d., Zagreb
4. Raiffeisen stambena štedionica d.d., Zagreb
5. Wüstenrot stambena štedionica d.d., Zagreb

## Ostale institucije koje imaju odobrenje za rad i veliko ovlaštenje

1. Hrvatska banka za obnovu i razvitak, Zagreb

## Predstavništva inozemnih banaka

1. Bank für K rnten und Steiermark AG, Zagreb
2. Commerzbank Aktiengesellschaft, Zagreb
3. Deutsche Bank AG, Zagreb
4. Komercijalna banka a.d., Zagreb
5. LHB Internationale Handelsbank AG, Zagreb
6. Union de Banques Arabes et Fran aises – UBAF, Zagreb

## Banke i štedionice u stečaju

Naziv banke/štedionice	Datum otvaranja stečaja
1. Agroobrtnička banka d.d., Zagreb	14.6.2000.
2. Alpe Jadran banka d.d., Split	15.5.2002.
3. Cibalae banka d.d., Vinkovci	20.10.2000.
4. Glumina banka d.d., Zagreb	30.4.1999.
5. Gospodarska štedionica d.d., Vrbovec	3.4.2003.
6. Gradska banka d.d., Osijek	3.5.1999.
7. Hrvatska gospodarska banka d.d., Zagreb	19.4.2000.
8. Ilirija banka d.d., Zagreb	6.4.1999.
9. Invest štedionica d.o.o., Zagreb	30.6.1999.
10. Komercijalna banka d.d., Zagreb	30.4.1999.
11. Međimurska štedionica d.d., Čakovec	17.3.2004.
12. Štedionica Groš banak d.o.o., Zagreb	23.4.2001.
13. Štedionica Mediteran d.o.o., Split	5.12.2001.
14. Trgovačko-turistička banka d.d., Split	8.9.2000.
15. Županjska banka d.d., Županja	3.5.1999.

## Banke i štedionice u likvidaciji

Naziv banke/štedionice	Datum pokretanja likvidacije
1. Investicijsko-komercijalna štedionica d.d., Zagreb	31.5.2000.
2. Križevačka banka d.d., Križevci	3.1.2005.
3. Primus banka d.d., Zagreb	23.12.2004.
4. Štedionica Dora d.d., Zagreb	1.1.2002.
5. Štedionica Zlatni vrutak d.d., Zagreb	28.12.2001.

## Banke i štedionice koje su izgubile odobrenje za rad, a nisu pokrenule postupak likvidacije

Naziv banke/štedionice	Datum oduzimanja odobrenja za rad
1. Hibis štedionica d.d., Zagreb	7.3.2001.
2. Marvil štedionica d.d., Zagreb	8.6.2001.
3. Zagrebačka štedionica d.d., Zagreb	22.3.2000.

# Članovi Savjeta i rukovodstvo Hrvatske narodne banke

1. siječnja 2008.

## Članovi Savjeta Hrvatske narodne banke

Predsjednik Savjeta	dr. sc. Željko Rohatinski
Članovi Savjeta	prof. dr. Boris Cota Davor Holjevac prof. dr. Vlado Leko dr. sc. Branimir Lokin dr. sc. Željko Lovrinčević Relja Martić mr. sc. Adolf Matejka prof. dr. Silvije Orsag mr. sc. Tomislav Presečan prof. dr. Jure Šimović dr. sc. Sandra Švaljek dr. sc. Mladen Vedriš prof. dr. Boris Vujčić

## Rukovodstvo Hrvatske narodne banke

Guverner	dr. sc. Željko Rohatinski
Zamjenik guvernera	prof. dr. Boris Vujčić
Viceguverner	Davor Holjevac
Viceguverner	Relja Martić
Viceguverner	mr. sc. Adolf Matejka
Viceguverner	mr. sc. Tomislav Presečan

## Izvršni direktori

Sektor za istraživanja i statistiku	mr. sc. Ljubinko Jankov
Sektor za centralnobankarske operacije	Irena Kovačec
Sektor za devizne poslove	Željko Jakuš
Sektor bonitetne regulative i nadzora banaka	mr. sc. Diana Jakelić
Sektor plana, analize i računovodstva	Neven Barbaroša
Sektor platnog prometa	mr. sc. Mario Žgela
Sektor za informatičke tehnologije	Boris Ninić
Sektor podrške poslovanju	mr. sc. Michael Faulend
Sektor za međunarodnu suradnju	

## Kratice i znakovi

BDP	– bruto domaći proizvod
BDV	– bruto dodana vrijednost
BZ	– blagajnički zapisi
DAB	– Državna agencija za osiguranje štednih uloga i sanaciju banaka
dep.	– depoziti
DZS	– Državni zavod za statistiku
EMU	– Ekonomska i monetarna unija
ESB	– Europska središnja banka
EU	– Europska unija
Fed	– američka središnja banka (Federal Reserve System)
fik.	– fiksni
FZO	– Fond za zaštitu okoliša i energetske učinkovitost
HAC	– Hrvatske autoceste
HBOR	– Hrvatska banka za obnovu i razvitak
HC	– Hrvatske ceste
HFP	– Hrvatski fond za privatizaciju
HNB	– Hrvatska narodna banka
HZMO	– Hrvatski zavod za mirovinsko osiguranje
HZZO	– Hrvatski zavod za zdravstveno osiguranje
HZZ	– Hrvatski zavod za zapošljavanje
ILO	– Međunarodna depozitarna agencija
Ina	– Industrija nafte d.d.
ind.	– industrijski
MF	– Ministarstvo financija
mil.	– milijun
mlrd.	– milijarda
MMF	– Međunarodni monetarni fond
NIA	– neto inozemna aktiva
NKD	– Nacionalna klasifikacija djelatnosti
OP	– obvezna pričuva
PDV	– porez na dodanu vrijednost
potr.	– potrošnja
pr.	– proizvodi
SDA	– Središnja depozitarna agencija

RH	– Republika Hrvatska
SDR	– posebna prava vučenja
SMTK	– Standardna međunarodna trgovinska klasifikacija
tis.	– tisuća
T-HT	– HT – Hrvatske telekomunikacije d.d.
TNZ	– Tržište novca Zagreb
tr.	– tromjesečje
tromjes.	– tromjesečje
TZ	– trezorski zapisi
val.	– valutni

### Troslovne oznake za valute

HRK	– kuna
ATS	– austrijski šiling
FRF	– francuski franak
DEM	– njemačka marka
CHF	– švicarski franak
GBP	– funta sterlinga
ITL	– talijanska lira
USD	– američki dolar
SIT	– slovenski tolar
EUR	– euro
JPY	– jen

### Znakovi

–	– nema pojave
....	– ne raspolaže se podatkom
0	– podatak je manji od 0,5 upotrijebljene jedinice mjere
∅	– prosjek
a, b, c,...	– oznaka za napomenu ispod tablice i slike
*	– ispravljen podatak
( )	– nepotpun, nedovoljno provjeren podatak





