



bilten

hrvatska
narodna
banka

godina vi.
rujan 2001.

broj 63



Hrvatska narodna banka

BILTEN

IZDAVAČ Hrvatska narodna banka
Direkcija za izdavačku djelatnost
Trg hrvatskih velikana 3, 10002 Zagreb
Telefon centrale: 4564-555
Telefon: 4922-070, 4922-077
Telefaks: 4873-623

WEB ADRESA <http://www.hnb.hr>

UREDNIŠTVO BILTENA HNB-a

GLAVNI UREDNIK mr. sc. Ljubinko Jankov
ČLANOVI UREDNIŠTVA mr. sc. Igor Jemrić
Vanja Jelić
Ružica Vuger

UREDNICI mr. sc. Romana Sinković

GRAFIČKI UREDNIK Slavko Križnjak

LEKTURA Marija Grigić

SURADNICA Ines Merkl

Podaci se objavljuju prema kalendaru objavljivanja podataka. Kalendar se objavljuje na Internet stranicama Međunarodnog monetarnog fonda (<http://dsbb.imf.org>).

TISAK Poslovna knjiga d.o.o., Zagreb

Molimo korisnike ove publikacije da prilikom korištenja podataka obvezno navedu izvor.

Tiskano u 600 primjeraka

ISSN 1331-6036

Hrvatska narodna banka

BILTEN

Zagreb, 2001.

Osnovne informacije o Hrvatskoj

Ekonomski indikatori

| | 1993. | 1994. | 1995. | 1996. | 1997. | 1998. | 1999. | 2000. |
|--|---------|--------|--------|--------|--------|--------|--------|--------|
| Površina (u km ²) | 56.538 | 56.538 | 56.538 | 56.538 | 56.538 | 56.538 | 56.538 | 56.538 |
| BDP ^a (u mil. USD, tekuće cijene) | 10.903 | 14.585 | 18.811 | 19.872 | 20.101 | 21.752 | 20.176 | 19.030 |
| BDP – godišnje stope promjene ^a (u %, stalne cijene) | - 8,0 | 5,9 | 6,8 | 5,9 | 6,8 | 2,5 | -0,4 | 3,8 |
| BDP po stanovniku (u USD) | 2.349 | 3.137 | 4.029 | 4.422 | 4.398 | 4.833 | - | - |
| Stopa inflacije (u %, na kraju razdoblja) | 1.149,7 | - 3,0 | 3,7 | 3,4 | 3,8 | 5,4 | 4,4 | 7,4 |
| Broj stanovnika ^b (u mil.) | 4,6 | 4,6 | 4,7 | 4,5 | 4,6 | 4,5 | - | - |
| Izvoz robe i usluga (u % BDP-a) | 56,8 | 48,8 | 37,7 | 39,5 | 40,9 | 39,4 | 40,0 | 45,5 |
| Uvoz robe i usluga (u % BDP-a) | 53,1 | 45,6 | 49,5 | 50,1 | 56,8 | 49,0 | 48,1 | 50,6 |
| Tekući račun platne bilance ^d (u % BDP-a) | 5,6 | 5,7 | -7,7 | -5,8 | -11,6 | -7,1 | -7,3 | -2,8 |
| Inozemni dug ^c (u mil. USD, na kraju razdoblja) | 2.638 | 3.020 | 3.809 | 5.308 | 7.452 | 9.586 | 9.872 | 10.798 |
| Inozemni dug ^d (u % BDP-a) | 24,2 | 20,7 | 20,2 | 26,7 | 37,1 | 44,1 | 48,8 | 57,0 |
| Inozemni dug ^d (u % izvoza robe i usluga) | 42,6 | 42,4 | 53,7 | 67,7 | 90,7 | 111,9 | 121,4 | 125,3 |
| Ukupna otplata inozemnog duga ^d (u % izvoza robe i usluga) | 6,6 | 4,3 | 6,4 | 9,3 | 13,8 | 19,4 | 29,3 | 29,9 |
| Bruto međunarodne pričuve HNB-a (u mil. USD, na kraju razdoblja) | 616 | 1.405 | 1.895 | 2.314 | 2.539 | 2.816 | 3.025 | 3.525 |
| Bruto međunarodne pričuve HNB-a (u mjesecima uvoza robe i usluga, na kraju razdoblja) | 1,3 | 2,5 | 2,4 | 2,8 | 2,7 | 3,2 | 3,7 | 4,4 |
| Devizni tečaj za 31. prosinac (HRK : 1 USD) | 6,5619 | 5,6287 | 5,3161 | 5,5396 | 6,3031 | 6,2475 | 7,6477 | 8,1553 |
| Prosječni devizni tečaj (HRK : 1 USD) | 3,5774 | 5,9953 | 5,2300 | 5,4338 | 6,1571 | 6,3623 | 7,1124 | 8,2768 |

^a Podatak za 1999. godinu još uvijek je prethodni, a za 2000. je izveden iz tromjesečnog obračuna bruto domaćeg proizvoda.

^b Podatak o broju stanovnika za 1999. i 2000. godinu nije raspoloživ.

^c Dio povećanja inozemnog duga u 1996. godini odnosi se na uključivanje ukupnog iznosa reprogramiranog duga prema Pariškom i Londonskom klubu.

^d Podaci za 1998., 1999. i 2000. godinu izračunati su prema novoj metodologiji.

Izvori: Državni zavod za statistiku i Hrvatska narodna banka

Sadržaj

Informacija o gospodarskim kretanjima

Realni sektor gospodarstva / 3

Cijene / 5

Zaposlenost i plaće / 6

Monetarna kretanja / 7

Tečaj / 9

Platna bilanca / 10

Tržište novca i kamatne stope / 11

Državni proračun / 13

Statistički pregled

A. Monetarni i kreditni agregati

Tablica A1: Monetarni i kreditni agregati / 18

B. Monetarne institucije

Tablica B1: Bilanca monetarnih institucija / 19

Tablica B2: Broj poslovnih banaka i štedionica obuhvaćenih monetarnom statistikom i njihova klasifikacija po veličini bilančne aktive / 20

C. Hrvatska narodna banka

Tablica C1: Bilanca Hrvatske narodne banke / 21

D. Poslovne banke

Tablica D1: Konsolidirana bilanca poslovnih banaka / 23

Tablica D2: Inozemna aktiva poslovnih banaka / 24

Tablica D3: Potraživanja poslovnih banaka od središnje države / 25

Tablica D4: Potraživanja poslovnih banaka od ostalih domaćih sektora / 25

Tablica D5: Distribucija kredita poslovnih banaka po institucionalnim sektorima / 26

Tablica D6: Depozitni novac kod poslovnih banaka / 26

Tablica D7: Štedni i oročeni depoziti kod poslovnih banaka / 27

Tablica D8: Devizni depoziti kod poslovnih banaka / 27

Tablica D9: Obveznice i instrumenti tržišta novca / 28

Tablica D10: Inozemna pasiva poslovnih banaka / 28

Tablica D11: Depoziti središnje države kod poslovnih banaka / 29

Tablica D12: Ograničeni i blokirani depoziti kod poslovnih banaka / 29

Slika D1: Distribucija kredita poslovnih banaka po institucionalnim sektorima / 30

Slika D2: Distribucija depozita kod poslovnih banaka po institucionalnim sektorima / 30

E. Stambene štedionice

Tablica E1: Agregirana bilanca stambenih štedionica / 31

F. Instrumenti monetarne politike i likvidnost

Tablica F1: Aktivne kamatne stope Hrvatske narodne banke / 32

Tablica F2: Pasivne kamatne stope Hrvatske narodne banke / 33

Tablica F3: Obvezne pričuve poslovnih banaka / 34

Tablica F4: Indikatori likvidnosti poslovnih banaka / 35

G. Financijska tržišta

Tablica G1: Aktivne kamatne stope poslovnih banaka / 36

Tablica G2: Pasivne kamatne stope poslovnih banaka / 37

Tablica G3: Trgovina poslovnih banaka inozemnim sredstvima plaćanja / 38

H. Gospodarski odnosi s inozemstvom

Tablica H1: Platna bilanca – svodna tablica / 39

Tablica H2: Platna bilanca – Robe i usluge / 40

Tablica H3: Platna bilanca – Dohodak i tekući transferi / 41

Tablica H4: Platna bilanca – Ostale investicije / 42
Tablica H5: Platna bilanca – svodna tablica / 43
Tablica H6: Međunarodne pričuve Hrvatske narodne banke i devizne pričuve poslovnih banaka / 44
Tablica H7: Međunarodne pričuve i devizna likvidnost / 45
Tablica H8: Godišnji i mjesečni prosjeci srednjih deviznih tečajeva Hrvatske narodne banke / 47
Tablica H9: Srednji devizni tečajevi Hrvatske narodne banke na kraju razdoblja / 47
Tablica H10: Indeksi efektivnih tečajeva kune / 48
Tablica H11: Inozemni dug prema domaćim sektorima / 49
Tablica H12: Inozemni dug prema inozemnim sektorima / 50
Tablica H13: Inozemni dug prema domaćim sektorima i projekcija otplate / 51

I. Državne financije – izabrani podaci

Tablica I1: Ukupni prihodi i rashodi konsolidirane središnje države / 52
Tablica I2: Operacije državnog proračuna / 52
Tablica I3: Dug središnje države / 53

J. Nefinancijske statistike – izabrani podaci

Tablica J1: Indeks cijena na malo, troškova života i cijena industrijskih proizvoda pri proizvođačima / 54
Tablica J2: Temeljni indeksi cijena na malo / 54
Tablica J3: Prosječne mjesečne neto plaće / 55

Popis banaka i štedionica / 57

Članovi Savjeta i rukovodstvo HNB-a / 59

Kratice i znakovi / 60

Informacija o gospodarskim kretanjima

Realni sektor gospodarstva

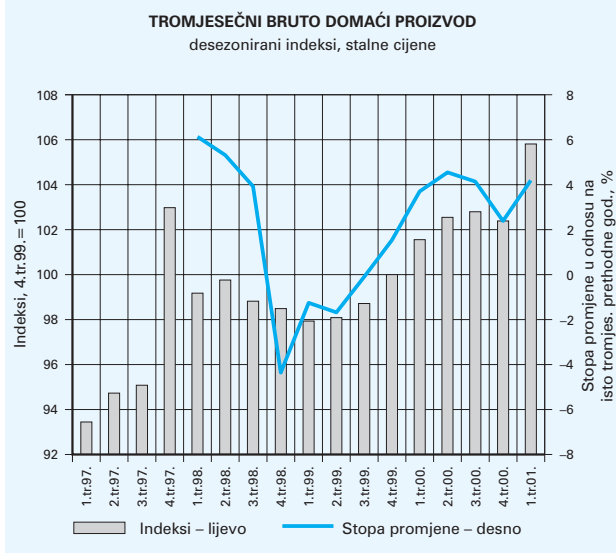
Industrijska proizvodnja ostvarena u prvih sedam mjeseci 2001. veća je od proizvodnje ostvarene u istom razdoblju prošle godine za 5,5%. Rast industrijske proizvodnje od 6,2%, prometa u trgovini na malo od 12,1% te broja noćenja turista od 22,9% ostvaren u drugom tromjesečju nagovješćuje intenzivniji rast ukupnog gospodarstva u drugom tromjesečju ove godine nego što je bio u prvom tromjesečju (4,2%). Na veliki rast industrijske proizvodnje u drugom tromjesečju utjecao je snažan rast proizvodnje u travnju i svibnju. Rast proizvodnje od 1,1% u lipnju i 3,9% u srpnju na godišnjoj je razini donio usporavanje rasta s obzirom na stope ostvarene u prethodnim mje-

secima ove godine. Stopa rasta u srpnju sadrži k tome i efekt većeg broja radnih dana od onog u srpnju prošle godine.

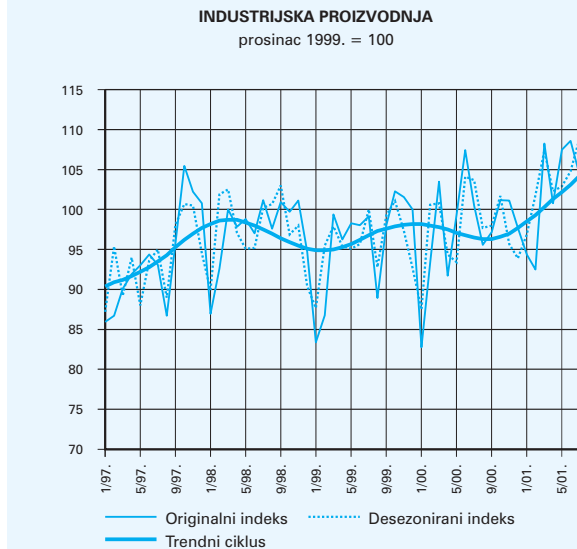
Fizički obujam proizvodnje i dalje ima rastući trend, započetak u rujnu 2000., a Slika 2. pokazuje da je dostignuta i najviša razina uzimajući u obzir razdoblje od početka 1997. godine. Samo u 2001. prosječna mjesečna trendna stopa rasta iznosila je 0,9%.

Rast prerađivačke industrije u prvih sedam mjeseci ove godine bio je natprosječan i iznosio 6,4%, a njezin doprinos rastu ukupne industrije od 5,5% iznosio je 5,2 postotna boda. U sklopu prerađivačke industrije u ovoj je godini ostvaren znača-

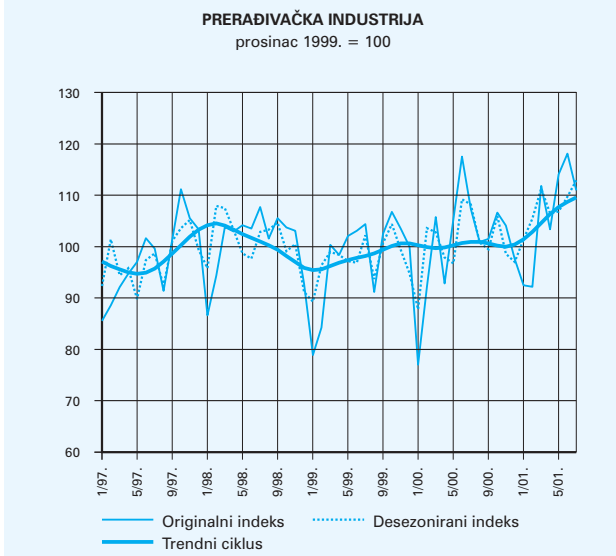
Slika 1.



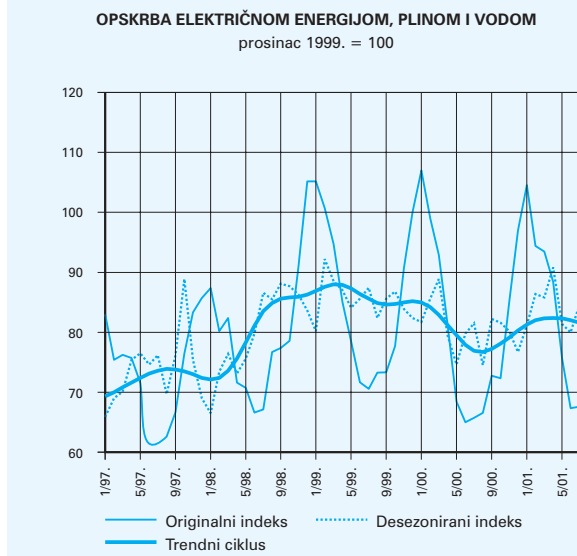
Slika 2.



Slika 3.



Slika 4.



jan oporavak odjeljka proizvodnje ostalih prometnih sredstava (uključuje brodogradnju) i odjeljka proizvodnje hrane i pića, koji su ostvarili doprinos rastu ukupne industrije od 1,3 postotnih bodova, odnosno od jednog postotnog boda. Prisjetimo se da se proizvodnja u odjeljku ostalih prometnih sredstava u posrecesijskom razdoblju smanjivala i da je to rezultiralo padom od 10% u 2000. Njezin visok doprinos rastu u ovoj godini ostvaren je više zahvaljujući rastu od 32,4% nego njezinu udjelu u ukupnoj industriji, dok je kod drugoga spomenutog odjeljka situacija bila obrnuta. Nakon stagnantne proizvodnje u odjeljku proizvodnje hrane i pića u 2000., u 2001. godini ostvaren je međugodišnji rast od 4,8%. Kontinuirani rast proizvodnje već četvrtu godinu zaredom ostvaruje se u odjeljku papirne industrije, a i njezin je doprinos iz godine u godinu rastao doseguvši značajnih 0,9 postotnih bodova u prvih sedam mjeseci ove godine. Postupno oživljava izdavačka i tiskarska djelatnost, a po uspješnosti joj se u ovoj godini pridružuje proizvodnja strojeva i uređaja (doprinos svakog odjeljka od po 0,8 postotnih boda).

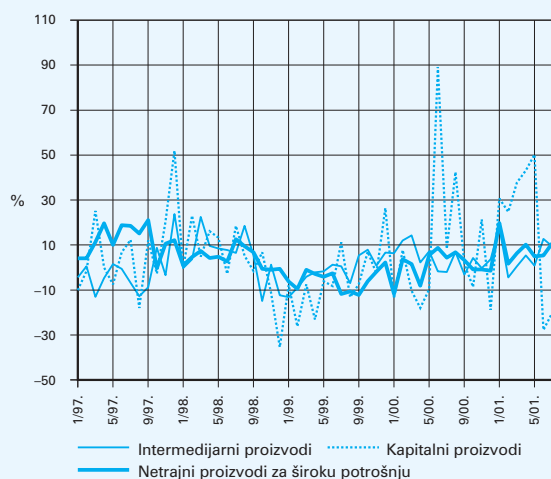
va). U ovoj su godini negativni rezultati ostvareni u odjeljku proizvodnje radio i televizijskih te komunikacijskih uređaja (doprinos od -1,2 postotna boda), kemijskoj industriji (-0,6 postotnih bodova) i preradi nafte (-0,2 postotna boda).

U području opskrbe električnom energijom, plinom i vodom zabilježen je u prvih sedam mjeseci rast od 2,2% te doprinos rastu ukupne industrije od 0,3 postotna boda.

Promet u djelatnosti trgovine u prvih šest mjeseci 2001. u usporedbi s istim razdobljem prošle godine veći je realno za 8,9%, a u trgovini na malo za 11,7%. Kretanje prometa u trgovini na malo pokazuje da se još uvijek nalaze izvori financiranja osobne potrošnje, štoviše, promet je u drugom tromjesečju ove godine intenzivnije rastao nego u prvom. U prvih sedam mjeseci ove godine u usporedbi s istim razdobljem prošle godine neto plaće su porasle realno za 1,8%, dok je ukupni iznos kredita što su ih banke odobrile stanovništvu u srpnju bio veći realno za 16% nego u prosincu 2000. U lipnju je u odnosu prema svibnju ove godine prodaja automobila nominalno smanjena

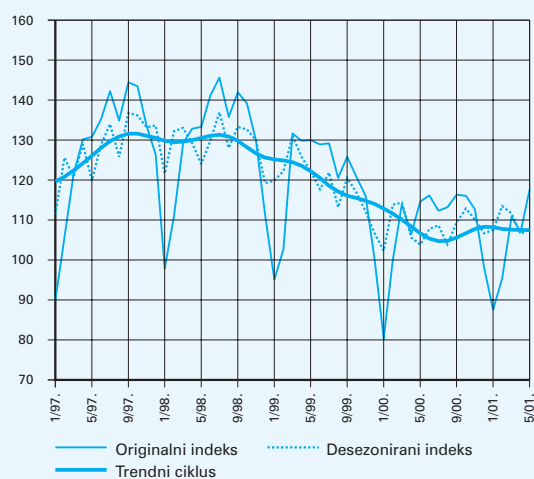
Slika 5.

INDUSTRIJSKA PROIZVODNJA PREMA GLAVNIM INDUSTRIJSKIM GRUPACIJAMA
stopa promjene u odnosu na isti mjesec prethodne godine



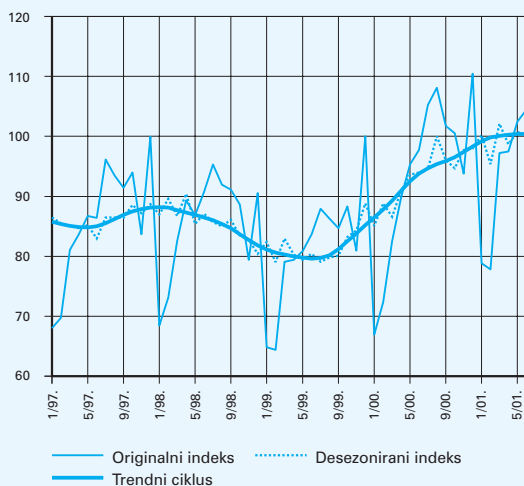
Slika 7.

FIZIČKI OBUJAM GRAĐEVINSKIH RADOVA
prosinac 1999. = 100



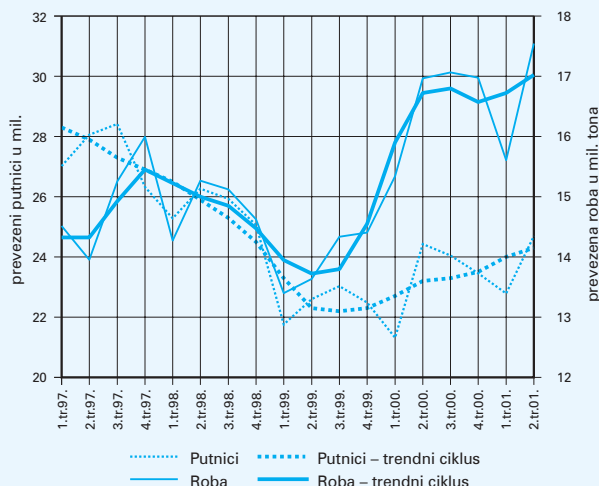
Slika 6.

PROMET U TRGOVINI NA MALO
prosinac 1999. = 100

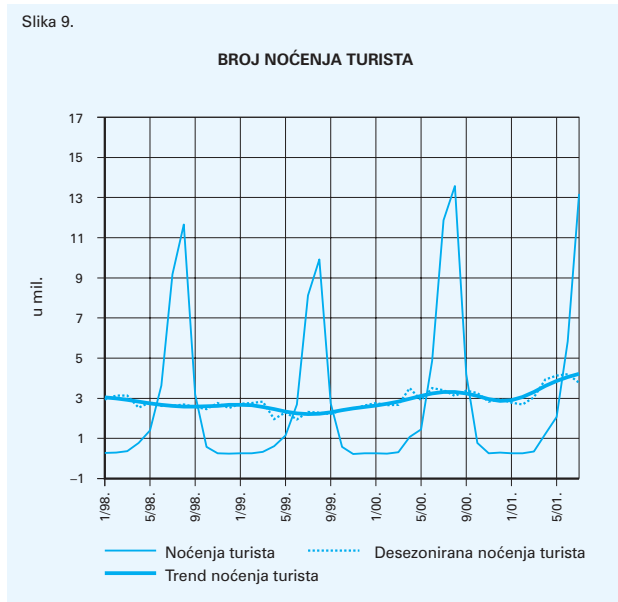


Slika 8.

PRIJEVOZ PUTNIKA I ROBE



Slika 9.



za 27,9% (zbog ukidanja povlastica braniteljima).

Slika o realnom prometu u trgovini na malo pokazuje rastući trend od sredine 1999. s prosječnom mjesečnom trendnom stopom rasta od jedan posto.

Fizički obujam građevinskih radova u prvih pet mjeseci 2001. u usporedbi s obujmom radova u istom razdoblju prethodne godine veći je za 0,6%. Krivulja trendnog ciklusa pokazuje njihovu stagnaciju u tekućoj godini. Snažan val investicija s početka godine i povoljni vremenski uvjeti odrazili su se tek u zaustavljanju pada obujma građevinskih radova. Moglo bi se reći da su investicijama iz prvog tromjesečja više financirani proizvodnja kapitalnih proizvoda (rast od 37,7% u prvih pet mjeseci) i uvoz kapitalnih proizvoda (rast od 46,3% u dolarima).

Broj prevezenih putnika u prvih šest mjeseci 2001. porastao je za 3,8% u odnosu prema istom razdoblju prošle godine, dok je u prijevozu robe rast iznosio 3,2%. Rast broja prevezenih putnika u drugom tromjesečju bio je manji nego u prvom, dok je količina prevezene robe imala veći rast u drugom nego u prvom tromjesečju. Svi pokazatelji vezni uz telekomunikacijske usluge ukazuju na njihov rast u drugom tromjesečju, kao i u prvih šest mjeseci 2001. u usporedbi s istim razdobljem prošle godine.

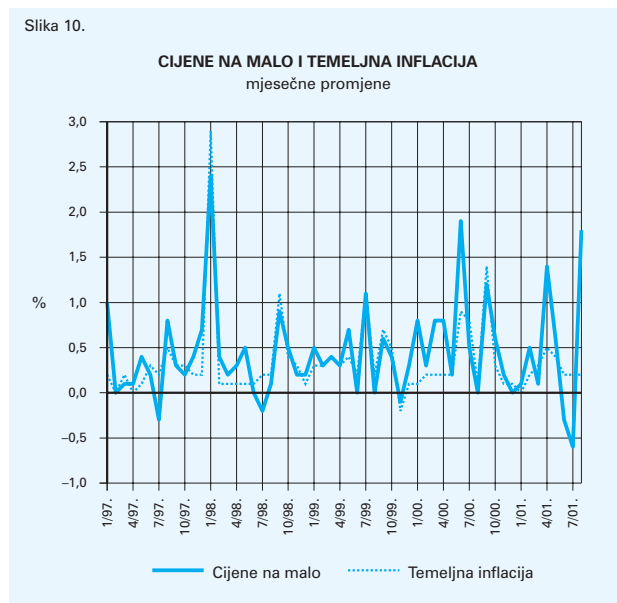
U Hrvatskoj je u prvih sedam mjeseci 2001. zabilježeno 4,3 mil. dolazaka turista i ostvareno 23,1 mil. noćenja. Broj dolazaka veći je za 12,9%, a noćenja za 15,2% nego u istom razdoblju prošle godine. U ukupno ostvarenom broju noćenja udio noćenja stranih turista bio je 87,8%, što je za 17,9% više nego prošle godine. Domaći turisti su ove godine ostvarili za 1,6% manje noćenja. U strukturi noćenja stranih turista najviše noćenja ostvarili su turisti iz Njemačke (5,4 mil.), Slovenije (2,9 mil.), Češke (2,8 mil.), Austrije (2,1 mil.), Italije (1,5 mil.) i Poljske (1,3 mil.). Turisti iz tih šest zemalja ostvarili su 78,5% svih noćenja stranih turista. Među nabrojenim zemljama najveći međugodišnji rast broja noćenja u prvih sedam mjeseci zabilježen je kod noćenja turista iz Poljske (44%).

Cijene

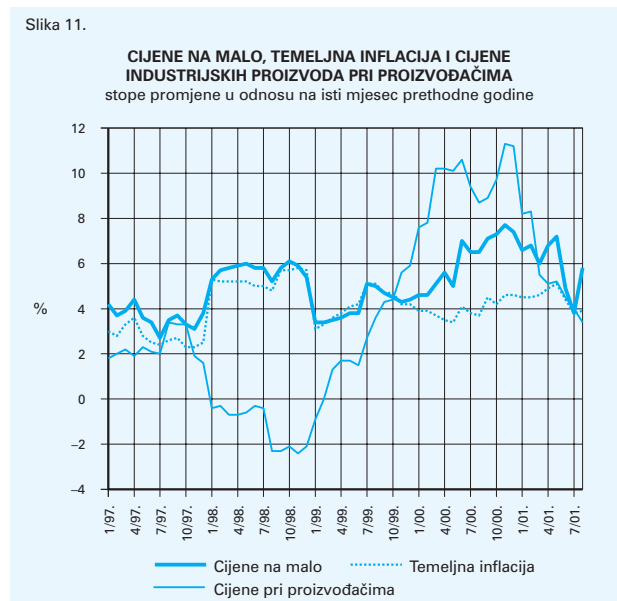
Prema podacima Državnog zavoda za statistiku u kolovozu je ostvaren snažan mjesečni rast ukupnog indeksa cijena na malo od 1,8%, koji odgovara ukupnom rastu cijena na malo u prvih sedam mjeseci ove godine. Cijene robe koja čini 78,61% košarice za izračun ukupnog indeksa cijena na malo, u kolovozu su smanjene 0,1%, tako da je ovako visoki mjesečni rast ukupnog indeksa cijena na malo ostvaren zahvaljujući mjesečnom rastu cijena usluga u prosjeku za 8,6%. To je, prije svega, posljedica značajnog poskupljenja usluga čije se cijene administrativno reguliraju. U kolovozu su tako, prema podacima DZS-a, cijene lokalnih telefonskih razgovora povećane 211,1%, telefonska pretplata poskupjela je 50,0%, grijanje 7,9%, obavezno osiguranje vozila 5,9%, a prijevoz putnika brodom 7,3%.

Međugodišnja je stopa rasta cijena na malo u kolovozu do-

Slika 10.

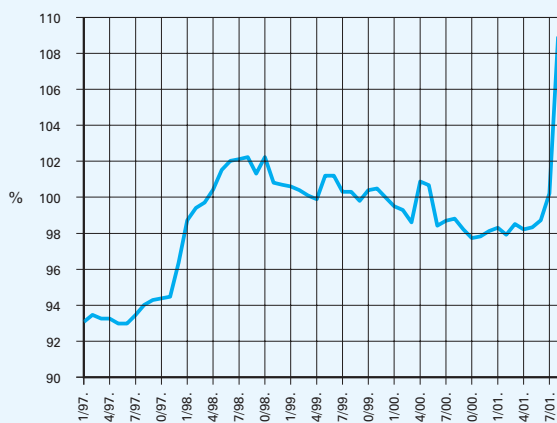


Slika 11.



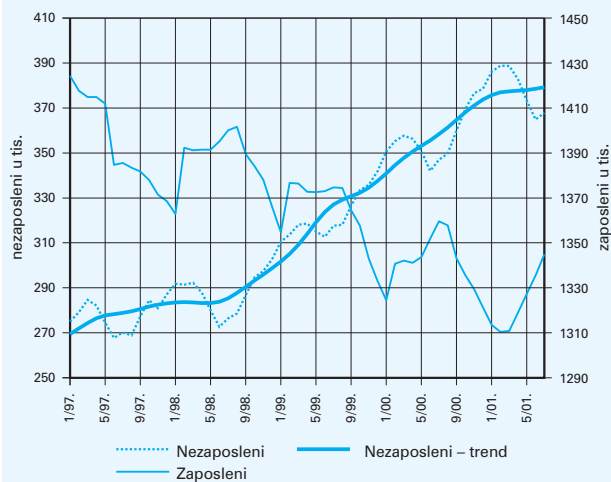
Slika 12.

**INDEKS RELATIVNE CIJENE
MEĐUNARODNO NEUTRŽIVIH DOBARA**
omjer cijena usluga i cijena robe
(iz indeksa cijena na malo prosinac 1999. = 100)



Slika 13.

ZAPOSLENI I NEZAPOSLENI



segнула 5,8%, što je za dva postotna boda više od srpanjske međugodišnje stope inflacije, koja je iznosila 3,8%.

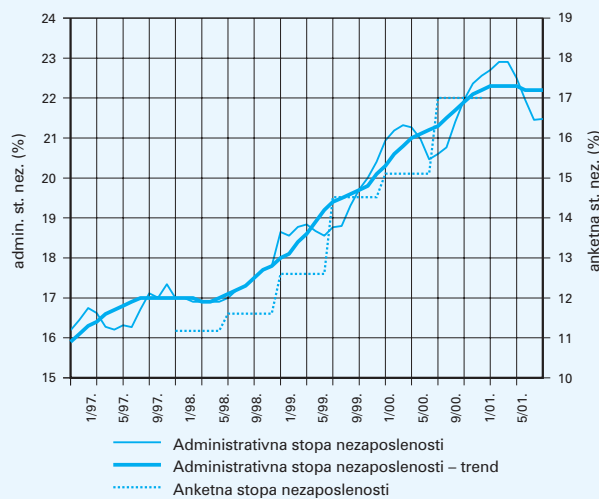
Pritom je međugodišnji rast cijena robe iz indeksa cijena na malo u kolovozu iznosio 3,6%, jednako kao i u prethodnom mjesecu. Nasuprot tome došlo je do povećanja međugodišnje stope rasta cijena usluga sa 4,8% u srpnju na 13,8% u kolovozu zbog spomenutog poskupljenja administrativno reguliranih cijena usluga. Ono je u kolovozu dovelo i do jednokratnog povećanja ukupne razine cijena na malo.

Međutim, nije došlo i do ubrzanja trendne stope inflacije, na što ukazuju podaci o kretanju temeljnog indeksa cijena na malo, čija je međugodišnja razina neznatno podignuta sa 3,8% u srpnju na 3,9% u kolovozu, dok je mjesečni rast temeljnog indeksa cijena na malo iznosio u kolovozu 0,2%, jednako kao i u prethodna dva mjeseca.

U srpnju i kolovozu nastavljen je trend smanjivanja cijena industrijskih proizvoda pri proizvođačima, koji su u prvih osam mjeseci u prosjeku pojeftinili 2,5%.

Slika 14.

ADMINISTRATIVNA I ANKETNA STOPA NEZAPOSLENOSTI

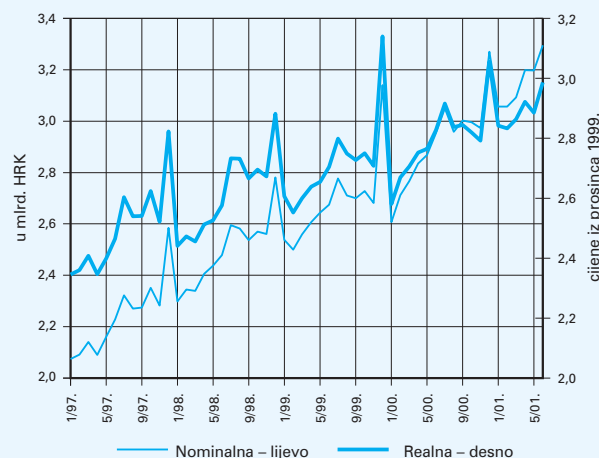


Zaposlenost i plaće

Nakon lipanjskog smanjenja, tijekom srpnja je registrirana nezaposlenost povećana za 3 tisuće osoba (0,8%). Taj je rast, međutim, uglavnom sezonske naravi te je od početka godine primjetna stagnacija trenda registrirane nezaposlenosti. Tijekom prvih sedam mjeseci ove godine zapošljavanje iz evidencije HZZ-a povećano je za 22,9%, a ukupan odljev iz evidencije povećan je za 18,3% u usporedbi s istim razdobljem prošle godine. Međutim, registrirana je nezaposlenost ove godine prosječno bila za gotovo 28 tisuća osoba (7,8%) veća od prosječne registrirane nezaposlenosti prošle godine, što je posljedica njezina brza rasta tijekom prošle godine. Rast registrirane nezaposlenosti u srpnju, prema privremenim podacima DZS-a, pratio je rast zaposlenosti za 9 tisuća osoba (0,7%). Istodoban rast zaposlenosti i registrirane nezaposlenosti povećao je radnu snagu za 12 tisuća osoba (0,7%), uz nepromijenjenu stopu nezaposlenosti od 21,5%.

Slika 15.

**MASA PLAĆA ISPLAĆENIH PREKO ZAP-a
bez djelatnosti financijskog posredovanja**



Srpanjska prosječna mjesečna bruto plaća manja je za 3,9% od lipanjske, što je rezultiralo smanjenjem prosječne neto plaće za 3,4%, a što je normalna sezonska pojava zbog isplate naknada tijekom ljetnih mjeseci. Zbog pada troškova života u srpnju, realna smanjenja plaća manja su od nominalnih smanjenja i iznose 2,7% i 2,2%. Međugodišnji indeks promjene neto plaća ipak ukazuje na njihov nominalni rast od 7,8% i realni rast od 1,8%, dok su bruto plaće nominalno povećane za 4,2%, a realno su smanjene za 1,7%. Nominalna masa plaća isplaćenih preko ZAP-a u prvom je polugodištu bila za 12,9% veća nego u istom razdoblju lani, dok je njezin realni rast iznosio 6,3%, što je moguće objasniti većim brojem radnika koji su primali plaću.

Monetarna kretanja

U lipnju i srpnju zabilježen je nastavak rasta monetarnih i kreditnih agregata, prije svega gotovog novca, što je uobičajeno kretanje za ljetne mjesec kad traje turistička sezona, ali se realni trend rasta dijela monetarnih agregata usporava. Početkom kolovoza naglo je porasla neto inozemna aktiva poslovnih banaka.

Novčana je masa tijekom lipnja i srpnja povećana za 1,7 mlrd. kuna ili 8,9%, od čega je rast u srpnju iznosio čak 1,5 mlrd. kuna. Takva su kretanja, međutim, pod utjecajem snažne sezonske komponente te je istodobno primjetna stagnacija realnog trenda rasta M1, koji traje od kraja travnja. Rastu novčane mase najviše je pridonio rast gotovog novca, koji je u prva dva ljetna mjeseca porastao za 0,9 mlrd. kuna ili 13,9%, dok je depozitni novac porastao za 0,7 mlrd. kuna ili 6,2%. Realni trend rasta gotovog novca bilježi lagano usporavanje, dok depozitni novac poduzeća, koji čini najveći dio depozitnog novca, stagnira.

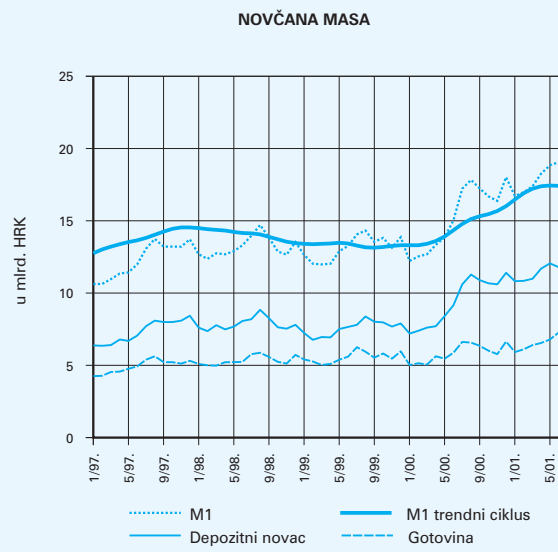
Devizni depoziti i dalje bilježe snažan rast te su u lipnju i srpnju, unatoč aprecijaciji tečaja kune, nominalno porasli za 2,0 mlrd. kuna ili 3,9%. Taj se rast odnosi i na depozite stanovništva (povećanje od 3,6%), koji dominiraju deviznim depozitima (87% ukupnih deviznih depozita), i na devizne depozite poduzeća, koji rastu tek nešto brže od depozita stanovništva, unatoč mogućnosti kupovine i držanja deviza na računima poduzeća uvedenoj u lipnju (povećanje od 6,1%). Promatrajući u originalnim valutama, devizni depoziti u prva dva ljetna mjeseca povećani su 5,7%.

I kunski depoziti nastavljaju snažan rast te su u lipnju i srpnju porasli za 0,5 mlrd. kuna ili 5,6%. Realni trend rasta kunskih depozita i dalje je pozitivan (1,7% u lipnju i 1,5% u srpnju), iako je prisutno usporavanje (prosječni mjesečni rast u prvom tromjesečju 2001. iznosio je 4,1%).

Ovakva su kretanja utjecala na nastavak rasta ukupnih likvidnih sredstava (M4), koja su krajem srpnja iznosila 82,0 mlrd. kuna, što je godišnji nominalni rast od 24,9%.

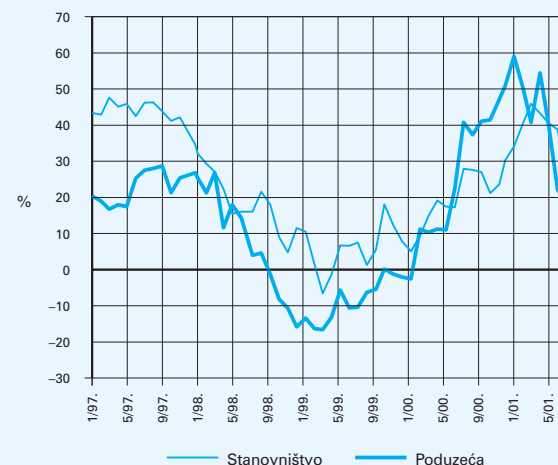
Trend smanjenja neto inozemne aktive poslovnih banaka, koji traje od travnja, završen je krajem srpnja, te je NIA poslovnih banaka početkom kolovoza znatno porasla. Pojačani interes banaka za devizama doveo je do rasta potražnje na deviznom tržištu, a što je utjecalo i na promjenu smjera kretanja tečaja krajem srpnja i deprecijaciju u kolovožu.

Slika 16.



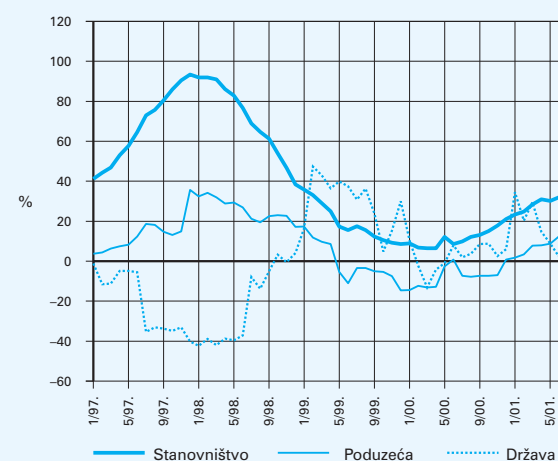
Slika 17.

STOPE RASTA DEPOZITNOG NOVCA STANOVNIŠTVA I PODUZEĆA
stopa promjene u odnosu na isti mjesec prethodne godine



Slika 18.

KREDITI STANOVNIŠTVU I PODUZEĆIMA I NETO POTRAŽIVANJA OD DRŽAVE
stopa promjene u odnosu na isti mjesec prethodne godine



Plasmani banaka ostalim sektorima i dalje snažno rastu te su krajem srpnja iznosili 68,4 mlrd. kuna, što 12,5% više nego na početku godine. Realni trend rasta plasmana ne posustaje i iznosi 1,4% mjesečno. Budući da je velik dio plasmana indeksiran u stranim valutama, stvarni rast plasmana još je veći i iznosio je 17% u prvih sedam mjeseci 2001., pri čemu je samo u srpnju porastao za 3%.

Tijekom lipnja i srpnja krediti poduzećima su nominalno povećani 4,3%, a krediti stanovništvu 4,1%. Kad se isključi efekt aprecijacije, ti su postoci i veći. Rast kredita poduzećima posljedica je stagnacije u 1999. i 2000. te pokazuje oživljavanje gospodarstva u 2001. Prebrz rast kredita ipak može upućivati i na oprez. U prvih sedam mjeseci 2001. krediti poduzećima povećani su 12,6%, a krediti stanovništvu 16,4%.

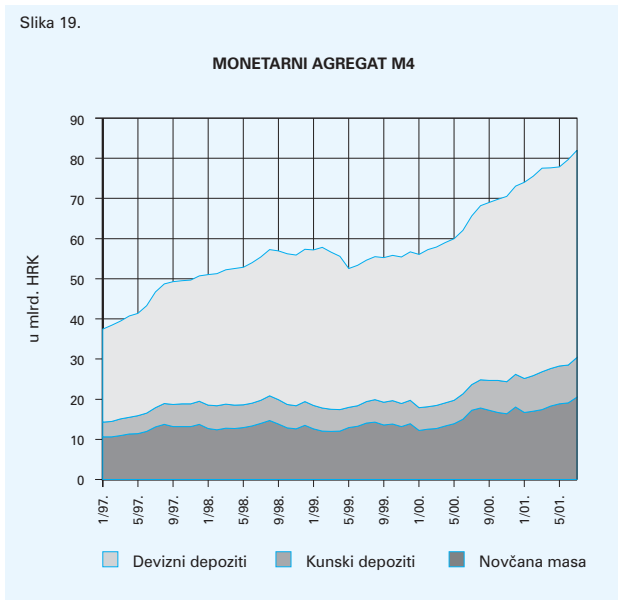
Neto potraživanja banaka od središnje države krajem srpnja iznosila su 11,3 mlrd. kuna, što je povećanje od 4,9% u usporedbi sa svibnjem. Međutim, to je posljedica smanjenja depozita države za 0,6 mlrd. kuna, dok su plasmani državi smanjeni

za 0,2 mlrd. kuna. Najviše su smanjeni depoziti države kod HNB-a (0,6 mlrd. kuna) i obveze po obveznicama za blokiranu deviznu štednju (0,5 mlrd. kuna). Istodobno su banke povećale plasmane u trezorske zapise (0,3 mlrd. kuna) i ostale državne obveznice (0,2 mlrd. kuna).

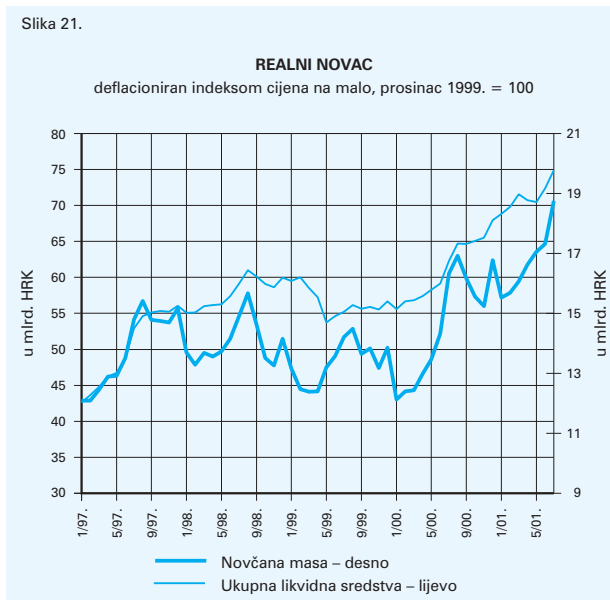
Suočena sa snažnom deprecijacijom tečaja kune u kolovozu, koja je uslijedila nakon razdoblja intenzivne aprecijacije tečaja domaće valute, središnja je banka u kolovozu na deviznom tržištu intervenirala tri puta. Ukupno je prodala 371 mil. USD, čime je povukla 3,1 mlrd. kuna. Tijekom srpnja kupila je 122 mil. USD od banaka i još 86 mil. USD od države, pa su ukupne devizne aktivnosti tijekom srpnja i kolovoza blago smanjile razinu međunarodnih pričuva. Krajem kolovoza pričuve su iznosile 4,1 mlrd. USD, u što su uključeni zlato i devize u iznosu od 122 mil. USD dobiveni na temelju sukcesije nakon raspada SFRJ i pripojeni međunarodnim pričuvama 13. lipnja 2001.

Očekivanja daljnje deprecijacije, nakon razdoblja aprecijacije, motivirala su banke da ponovno ojačaju svoju deviznu po-

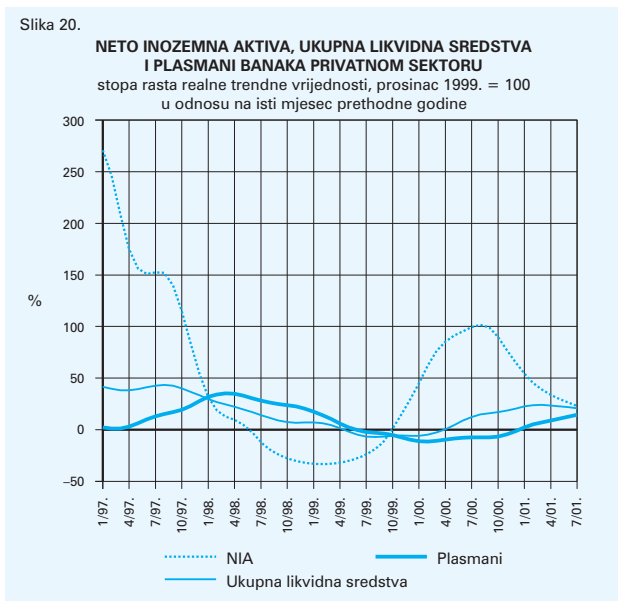
Slika 19.



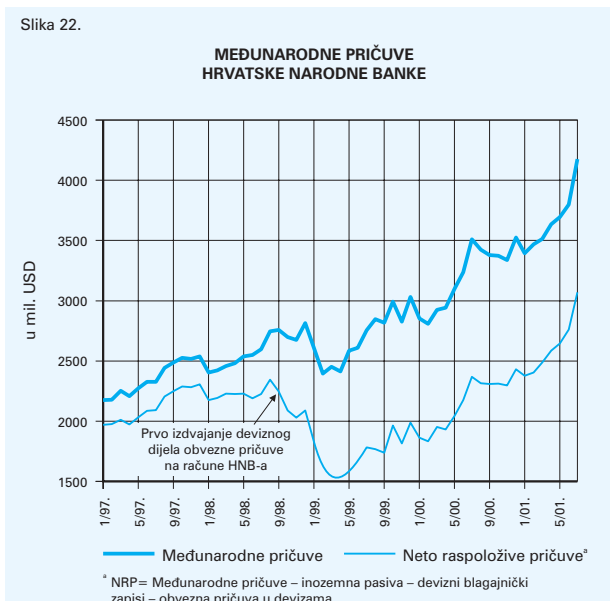
Slika 21.



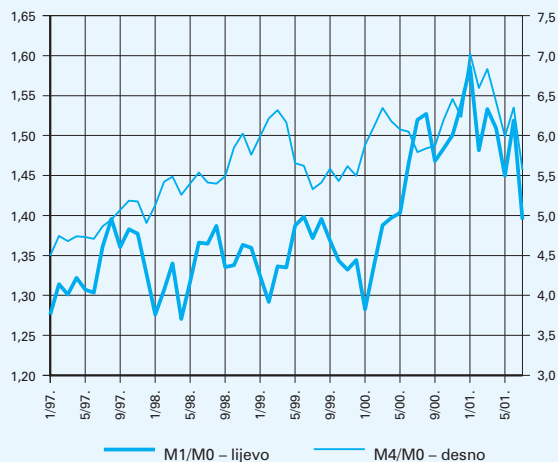
Slika 20.



Slika 22.



Slika 23.

MONETARNI MULTIPLIKATORI
 $m1=M1/M0$ i $m4=M4/M0$


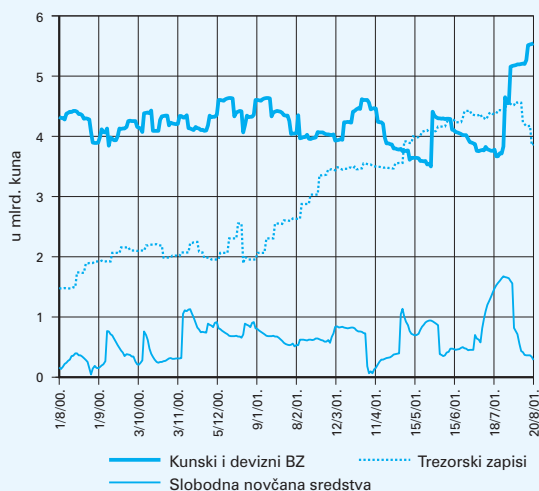
posebice javna, počinju koristiti mogućnost kupnje deviza radi polaganja na devizne račune otvorene 10. lipnja, što je dopušteno izmjenama i dopunama Zakona o deviznom sustavu, deviznom poslovanju i prometu zlata. Za sada je rast deviznih depozita poduzeća po toj osnovi skroman.

Razina upisanih kunskih blagajničkih zapisa HNB-a u kolovozu je bila visoka i iznosila je 4,7 mlrd. kuna. Glavnina zapisa upisana je tijekom lipnja. Tada je domaća valuta aprecirala, a kunska likvidnost svih sudionika na tržištu bila je visoka.

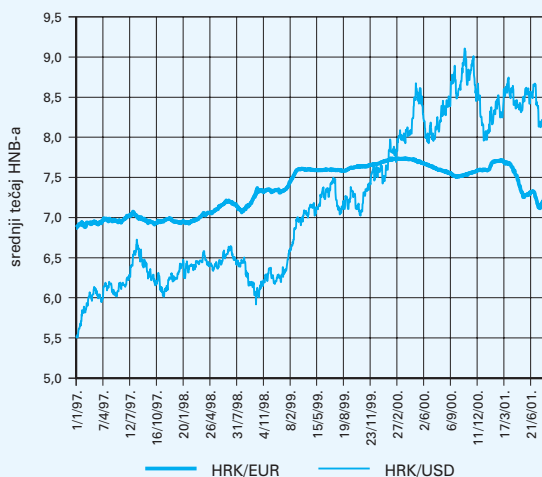
Tečaj

Tijekom srpnja i kolovoza tečaj kune prema euru oslabio je ukupno 3,84%, dok je prema američkom dolaru ojačao 2,29% u usporedbi s tečajem zabilježenim koncem lipnja ove godine. Takva kretanja rezultirala su deprecijacijom nominalnoga efektivnog tečaja kune od 1,87% u istom razdoblju.

Slika 24.

BLAGAJNIČKI ZAPISI HNB-a, SLOBODNA NOVČANA SREDSTVA NA RAČUNIMA ZA NAMIRENJE BANAKA I TREZORSKI ZAPISI MF-a KOD BANAKA


Slika 25.

NOMINALNI DNEVNI TEČAJ KUNE PREMA EURU* I AMERIČKOM DOLARU


* ECU prije siječnja 1999.

ziciju. Za kupovine deviza u kolovozu banke su pojačano potraživale kune, što se osjetilo u svim segmentima financijskog tržišta. Na tržištu novca, nakon srpanjskog zatišja, potražnja je premašila ponudu uz značajan rast kamatne stope. Ministarstvo financija moralo je povisiti kamatnu stopu na aukciji održanoj 21. kolovoza ne uspjevši realizirati upis trezorskih zapisa po stopama s prethodnih aukcija, pri čemu su i ponude banaka i realizirani upis bili manji od objavljenog poziva na upis MF-a. Nadalje, od sredine kolovoza banke pojačano koriste lombardne kredite, koji 23. kolovoza (value date druge intervencije) iznose visokih 0,8 mlrd. kuna. Konačno, računi za namirenje banaka, koji su tijekom "aprecijacijskog" srpnja oscilirali između 2 i 3 mlrd. kuna, u kolovozu se smanjuju, i osciliraju oko 1 mlrd. kuna. Prema kraju mjeseca banke pojačano povlače lombardne kredite, koji 31. kolovoza dosižu 2 mlrd. kuna.

Osim potražnje za devizama, koju generiraju poslovne banke, i ostali sektori pojačavaju svoju potražnju za devizama, što bi se moglo početi osjećati na financijskom tržištu. Poduzeća,

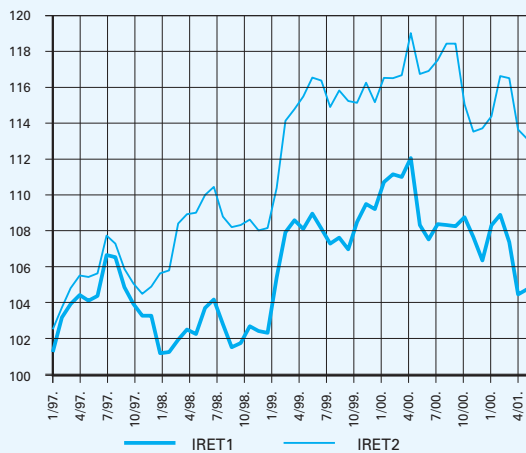
Slika 26.

INDEKS DNEVNOGA NOMINALNOG EFEKTIVNOG TEČAJA KUNE*
 1995. = 100


* pad indeksa označava aprecijaciju kune

Slika 27.

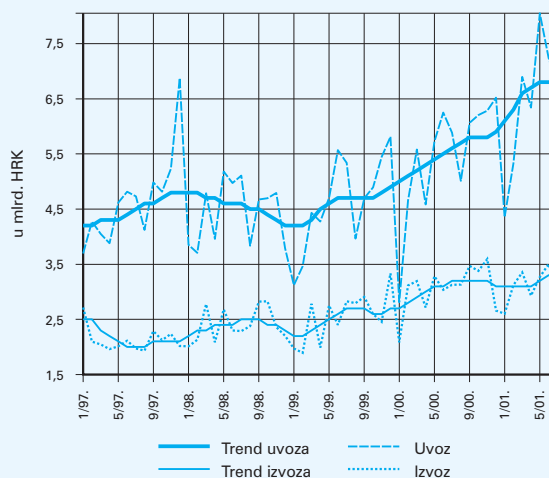
INDEKS REALNOGA EFEKTIVNOG TEČAJA KUNE UZ CIJENE NA MALO (IRET1) I CIJENE PRI PROIZVOĐAČIMA (IRET2)
1995. = 100



* pad indeksa označava realnu aprecijaciju kune

Slika 28.

ROBNI IZVOZ (fob) I UVOZ (cif) I TREND
u tekućim cijenama



Srpanj je protekao u znaku sezonski očekivane, ali snažnije, nominalne aprecijacije tečaja kune prema euru u usporedbi s prethodnom godinom. U srpnju ove godine vrijednost kune prema euru nominalno je povećana 1,96% u usporedbi s krajem prethodnog mjeseca, dok je u istom razdoblju prošle godine kuna ojačala 0,5%. Kako bi ublažila intenzitet aprecijacije tečaja kune prema euru, središnja je banka na deviznoj aukciji održanoj 11. srpnja od poslovnih banaka otkupila ukupno 143,65 mil. EUR, a potom je od Ministarstva financija otkupila 101,57 mil. EUR.

Koncem srpnja zaustavljen je trend jačanja tečaja kune prema euru, čija se vrijednost, međutim, nije stabilizirala, već se trend kretanja tečaja obrnuo. Tako je u kolovozu ostvarena snažna nominalna deprecijacija tečaja kune prema euru od ukupno 5,91%. Središnja je banka nastojala oslabiti deprecijacijske pritiske prodajom deviza bankama na trima aukcijama, 9. kolovoza bankama je prodano ukupno 60,85 mil. EUR, 21. kolovoza 153,60 mil. EUR te 29. kolovoza 195,80 mil. EUR. Osim toga, kako bi se smanjila špekulativna potražnja banaka za devizama, donesena je odluka o smanjenju dopuštene izloženosti ukupne devizne pozicije banaka valutnom riziku sa 25% na 20% iznosa jamstvenoga kapitala banke. Ukinuta je i mogućnost postojanja iznimaka u provođenju takve odluke.

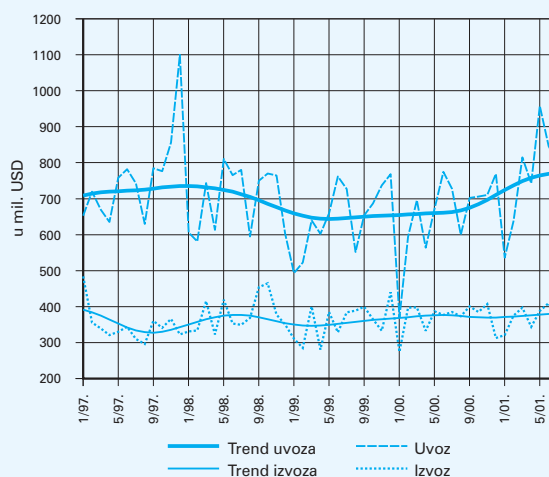
Tijekom prvih šest mjeseci ove godine indeks realnoga efektivnog tečaja kune aprecirao je ukupno 0,36% (uz korištenje cijena industrijskih proizvoda pri proizvođačima kao deflator), odnosno 2,7% (uz cijene na malo) u usporedbi s prosincem prethodne godine.

Platna bilanca

Podaci o robnoj razmjeni za srpanj pokazuju usporavanje rasta uvoza, koji se ubrzano povećavao od početka godine. U tom je mjesecu uvezeno robe u vrijednosti od 800 mil. USD, odnosno 10% više nego u srpnju 2000. Istodobno, izvoz je iznosio 360 mil. USD (smanjenje od 6,5% prema srpnju 2000.), što je rezultiralo deficitom od 440 mil. USD (28% većim nego u

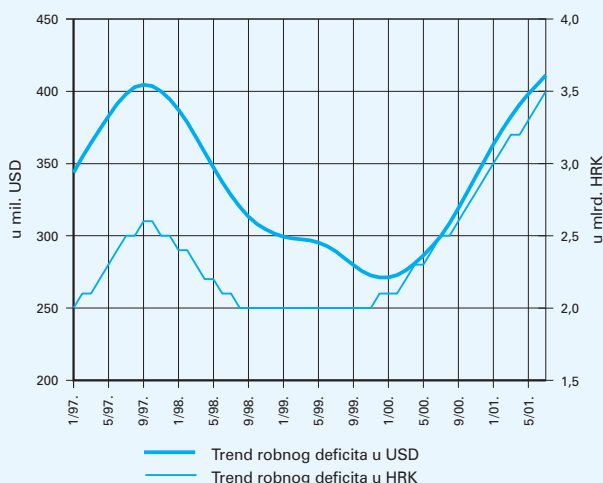
Slika 29.

ROBNI IZVOZ (fob) I UVOZ (cif) I TREND
u tekućim cijenama



Slika 30.

DEFICIT ROBNE RAZMJENE
u tekućim cijenama



PLATNA BILANCA (preliminarni podaci), u mil. USD

| | I. – III. 2001. | I. – III. 2000. | Indeksi I. – III. 01. / I. – III. 00. |
|--|-----------------|-----------------|--|
| Tekuće transakcije | -596,1 | -402,6 | 148,1 |
| Kapitalne i financijske transakcije (bez pričuva) | 401,6 | 492,8 | 81,5 |
| Međunarodne pričuve HNB-a | -140,0 | 26,8 | 629,9 |
| Neto pogreške i propusti | 334,5 | -117,0 | 385,9 |

Izvor: HNB

srpnju prošle godine). Izražen u kunama, robni je deficit iznosio 3,7 mlrd. kuna, što je povećanje od 34% u usporedbi sa srpnjem 2000. Izvezeno je robe u vrijednosti od 3,0 mlrd. kuna (3% manje nego u srpnju prošle godine), dok je vrijednost uvoza iznosila 6,7 mlrd. kuna (rast od 14% u usporedbi sa srpnjem 2000.).

Nakon prvih pet mjeseci 2001., obilježenih snažnim rastom uvoza automobila, lipanjska i srpanjska kretanja rezultirala su usporavanjem rasta uvoza. Usporedbe radi, ukupni je uvoz od siječnja do svibnja 2001. prema istom razdoblju prošle godine bio veći za 27%, dok je uvoz od siječnja do srpnja u usporedbi s prvih sedam mjeseci 2000. povećan 21%. Ukupan uvoz tako je iznosio 5,3 mlrd. USD.

Vrijednost ukupnog izvoza u prvih sedam mjeseci 2001. iznosila je 2,6 mlrd. USD, što je u usporedbi s istim razdobljem 2000. povećanje od 1,7%. Kumulativni robni deficit, nastao kao rezultat tih kretanja, dosegao je 2,7 mlrd. USD (rast od 48% prema istom razdoblju prošle godine). Prosječna razina trenda robnog deficita u prvih sedam mjeseci 2001. iznosila je 389 mil. USD, što je rast od 37% u odnosu prema prošloj godini.

Na povećanje uvoza, izraženog u USD, najviše je utjecala prerađivačka industrija (s udjelom u ukupnom uvozu od 84%), i to rastom od 23% u usporedbi s prvih sedam mjeseci 2000. Uvoz motornih vozila, prikolica i poluprikolica izražen u USD zabilježio je stopu rasta od 40%, što je smanjenje u usporedbi s izuzetno visokim stopama rasta zabilježenim u drugom tromjesečju ove godine (za razdoblje od siječnja do svibnja 70%). Nastavlja se rast uvoza strojeva (38% u usporedbi s istim razdobljem 2000).

Među najznačajnijim izvoznim djelatnostima rast je ostvaren u proizvodnji tekstila (10%) te u proizvodnji odjeće, doradi i bojanju krzna (1,5%). Pad izvoza zabilježile su proizvodnja kemikalija i kemijskih proizvoda (16%) i proizvodnja ostalih prijevoznih sredstava (8,5%).

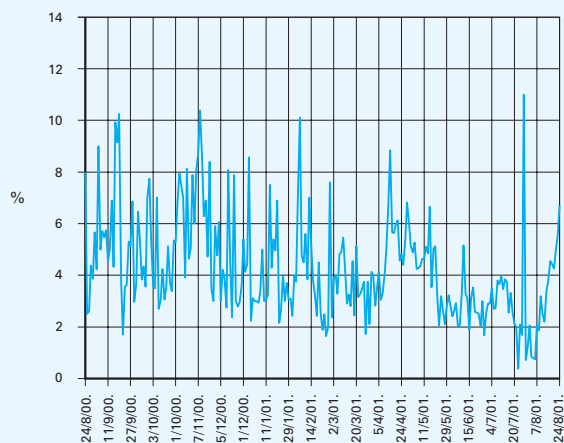
Tržište novca i kamatne stope

Ljetni mjeseci na novčanom tržištu obilježeni su dijametralno suprotnim kretanjima. Visoka kunska likvidnost i vrlo niske kamatne stope bila su obilježja prve polovice ljeta. Nakon toga, pad kunske likvidnosti, povećanje aktivnosti na novčanom tržištu zbog velike potražnje za kunama i rast svih kamatnih stopa obilježili su drugu polovicu ljeta (od početka kolovoza). Prosječne kamatne stope krajem srpnja bile su u dnevnom i noćnom trgovanju ispod razine od 1%. Prosječni je promet u tom razdoblju u dnevnom trgovanju bio velik u usporedbi s prethodnim mjesecima (u lipnju, 48 mil. kuna na dan). Noćno

Slika 31.

PROSJEČNA KAMATNA STOPA NA TRŽIŠTU NOVCA ZAGREB

dnevni podaci, na godišnjoj razini

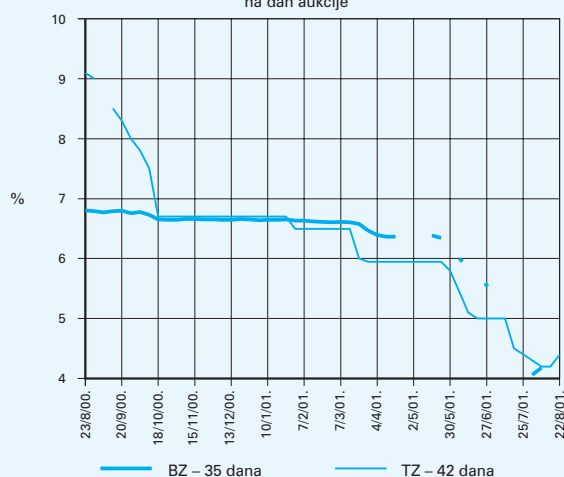


Izvor: TNZ

Slika 32.

KAMATNE STOPE NA KUNSKE BLAGAJNIČKE ZAPISE HNB-a I TREZORSKE ZAPISE MF-a

na dan aukcije

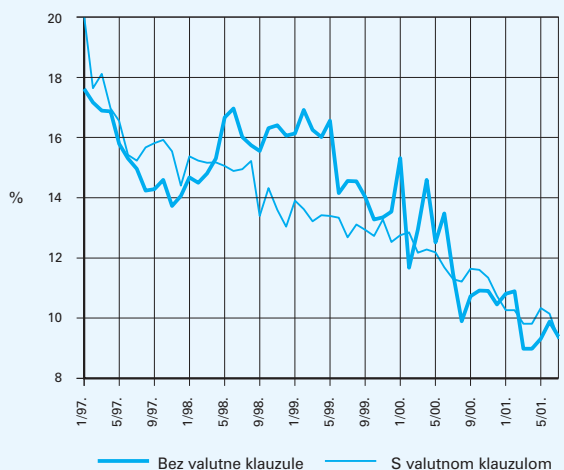


Napomena: zbog uvođenja novog sustava upisa BZ posljednji su upisi ostvareni na rokovima od 28, odnosno 21 dana.

Slika 33.

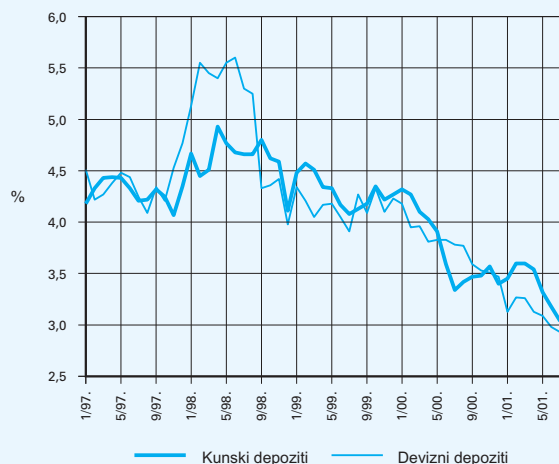
PROSJEČNE KAMATNE STOPE POSLOVNIH BANAKA NA KUNSKE KREDITE

na godišnjoj razini



Slika 34.

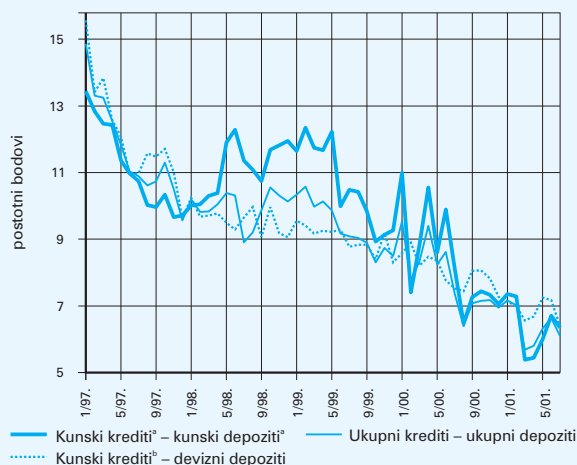
**PROSJEČNE KAMATNE STOPE
POSLOVNIH BANAKA NA DEPOZITE**
na godišnjoj razini



je trgovanje smanjeno na, prosječno, nekoliko milijuna kuna. Zbog visoke kunske likvidnosti kamatne stope na kunske kratkoročne vrijednosne papire ubrzano su padale i spustile se na ispod razine kamatnih stopa na devizne kratkoročne vrijednosne papire. Iznenada, početkom kolovoza poslovne su banke odlučile ojačati svoju deviznu poziciju i plasirati svoja sredstva u unosnije, devizne plasmane. Povećana je potražnja za stranom valutom, a kunska se likvidnost topila. Zbog velikih plasmana u kratkoročne kunske vrijednosne papire tijekom prethodnih razdoblja, kunska su se sredstva tražila na novčanom tržištu, a kasnije i kroz lombardne kredite kod HNB-a. Povećana potražnja najprije je kompenzirana povećanim prometom na tržištu novca, a nakon toga usprkos velikoj, ali nedovoljnoj ponudi, i povećanjem kamatnih stopa. Prosječni je dnevni promet u kolovozu udvostručen u odnosu prema srpnju (98 mil. kuna na dan), a prosječne su se kamatne stope popele iznad 6%. Noćni je promet također udvostručen, a kamatne su stope pojedinih dana prelazile 8%.

Slika 35.

**RAZLIKA IZMEĐU KAMATNIH
STOPA NA KREDITE I DEPOZITE**



Napomena: razlika je izračunata kao razlika prosječnih kamatnih stopa na kredite i depozite.
* Bez valutne klauzule; * S valutnom klauzulom

Kao što smo spomenuli, i kamatne stope na blagajničke zapise HNB-a u kunama i trezorske zapise Ministarstva financija pale su na vrlo nisku razinu. Prosječna je kamatna stopa na kunske blagajničke zapise s rokom dospijanja od 35 dana pala početkom srpnja na razinu od 4,06%, a na trezorske zapise s rokom dospijanja od 42 dana na razinu od 4,2%. Ukupni je iznos upisanih vrijednosnih papira u kunama, bez obzira na rok njihova dospijanja, dosegao 10,3 mlrd. kuna (4,7 mlrd. kuna blagajnički zapisi). Nakon toga, zbog velike potražnje za kunama, kamatna je stopa na trezorske zapise povećana, ali nedovoljno, što je dovelo do velikog pada upisa. Kamatne su stope na blagajničke zapise u eurima početkom kolovoza premašile kamatne stope na blagajničke zapise u kunama. Kamatna stopa na blagajničke zapise u eurima na rok od 63 dana bila je u tom razdoblju na razini od 4,25%.

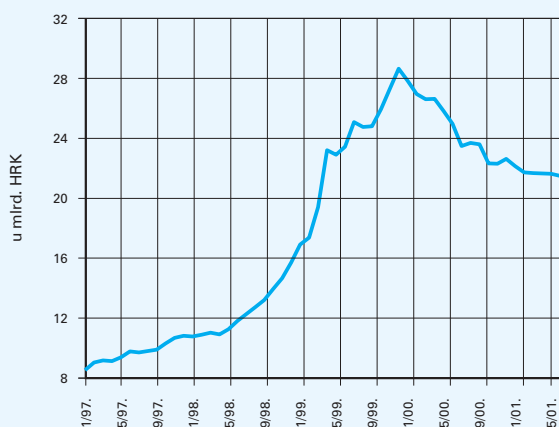
Kamatne stope poslovnih banaka zadržavaju i dalje trend pada. Aktivne kamatne stope opadaju uz oscilacije, ali su sve bliže razini od 9% uz velik ukupni iznos novoodobrenih kredita u srpnju. Prosječna je kamatna stopa na ukupne kunske novoodobrene kredite u srpnju bila na razini od 9,36%, a na ukupne novoodobrene kredite na razini od 9,1%, s tim da je povećan udio novoodobrenih deviznih kredita. Prosječna kamatna stopa na kratkoročne kunske kreditima poduzećima ponovno je na razini od 5,5%.

Pasivne kamatne stope banaka, za razliku od aktivnih kamatnih stopa, ne osciliraju pri opadanju, već se stalno smanjuju. Prosječna kamatna stopa na oročene devizne depozite pala je na razinu od 3,87%, dok je prosječna kamatna stopa na oročene kunske depozite spuštena na razinu od 6,07%.

Razlika između aktivnih i pasivnih kamatnih stopa već je duže vrijeme na razini oko 6 postotnih bodova.

Slika 36.

**NEPODMIRENI NALOZI ZA
PLAĆANJE REGISTRIRANI KOD ZAP-a**



Napomena: na računima pravnih i fizičkih osoba.

Izvor: ZAP

Financiranje manjka konsolidirane središnje države, u mil. HRK

| | I-VII. 2001. | Državni proračun za 2001. |
|----------------------------|--------------|---------------------------|
| • Ukupno financiranje | 4.345 | 9.959 |
| • Domaće financiranje | 214 | -997 |
| Od ostale opće države | 0 | 0 |
| Od monetarnih vlasti | -276 | 0 |
| Od poslovnih banaka | 748 | -826 |
| Ostalo domaće financiranje | -258 | -171 |
| • Inozemno financiranje | 4.132 | 2.185 |
| • Privatizacija | 170 | 8.771 |

Državni proračun

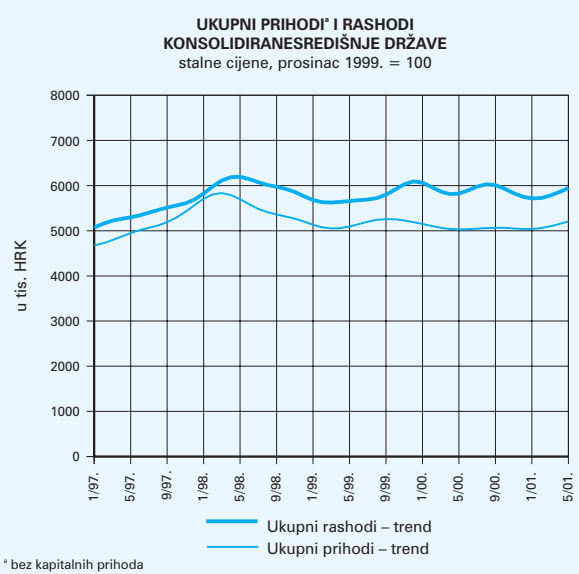
Od 1. srpnja ove godine u Hrvatskoj su sredstva doprinosa za socijalno osiguranje (mirovinsko i invalidsko osiguranje) pod okriljem Ministarstva financija. Razina dezagregacije podataka ne pruža informaciju o iznosu ukupne mase isplaćenih mirovina stanovništvu na području Hrvatske. Na taj je način postala nejasna i financijska slika stanja proračuna središnje države i slika stanja izvanproračunskih fondova jer podaci za srpanj nisu usporedivi s podacima za prethodna razdoblja.

Nominalno, ukupni je manjak konsolidirane središnje države za prvih sedam mjeseci 2001. iznosio 4,3 mlrd. kuna. U srpnju je manjak iznosio 0,2 mlrd. kuna. Manjak je najvećim dijelom financiran neto inozemnim zaduživanjem (4,1 mlrd. kuna), dok je neto zaduživanje na domaćem tržištu iznosilo 214 mil. kuna (pri čemu je konsolidirana središnja država kod poslovnih banaka zadužena za 748 mil. kuna, a otplate monetarnim vlastima i otplate u sklopu ostalog domaćeg financiranja iznosile su 534 mil. kuna).

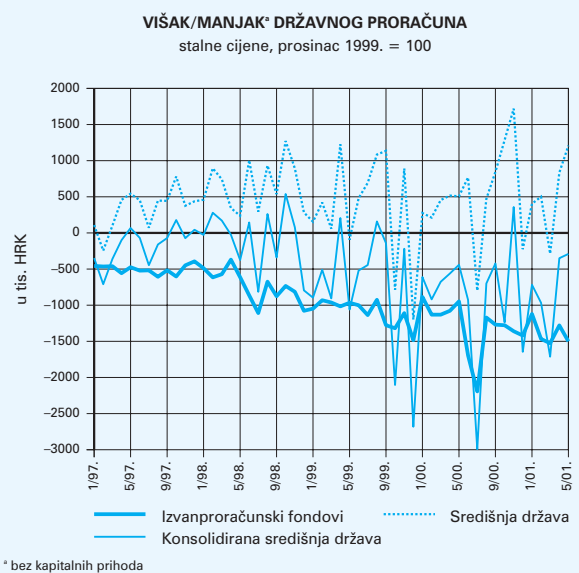
Ukupni realni prihodi proračuna središnje države u srpnju 2001. (bez kapitalnih prihoda i doprinosa za socijalno osiguranje) bilježe rast od 2% u usporedbi s istim razdobljem prošle godine. Na strani rashoda slika je nejasna zbog nepoznanica oko iznosa mirovina isplaćenih na području Hrvatske, a koje su trenutačno uključene u jedinstvenu stavku "Transferi stanovništvu". Može se konstatirati da je nominalni manjak proračuna središnje države u razdoblju od siječnja do srpnja 2001. iznosio 4,5 mlrd. kuna.

Sredinom rujna očekuje se da će Vlada uputiti u saborsku proceduru prijedloge izmjena nekoliko zakona koji reguliraju

Slika 37.



Slika 38.



socijalna i srodna prava kako ostvareni manjak konsolidirane središnje države u 2001. ne bi bio veći od 5,3% BDP-a.

Statistički pregled

Klasifikacija i iskazivanje podataka o potraživanjima i obvezama

Podaci o potraživanjima i obvezama financijskih institucija klasificiraju se prema institucionalnim sektorima i financijskim instrumentima. Institucionalni sektori su sljedeći: financijske institucije, središnja država, ostali domaći sektori i inozemstvo.

Sektor financijske institucije obuhvaća sljedeće podsektore: središnju banku, poslovne banke, ostale bankarske institucije i ostale financijske institucije. Središnja banka je Hrvatska narodna banka. Poslovne banke su institucije kojima je Hrvatska narodna banka izdala dozvolu za obavljanje bankarskih poslova u skladu sa Zakonom o bankama, uključujući i štedionice u prijelaznom razdoblju. U poslovne banke ne uključuju se banke u stečaju i bivše filijale banaka sa sjedištem u bivšoj SFRJ. Ostale bankarske institucije su stambene štedionice, štedno-kreditne zadruge i investicijski fondovi. Ostale financijske institucije su financijske institucije koje nisu klasificirane kao banke ili kao ostale bankarske institucije (npr. osiguravateljska društva).

Središnja država obuhvaća organe državne uprave, uključujući Hrvatsku upravu za ceste, Državnu agenciju za osiguranje štednih uloga i sanaciju banaka i Hrvatsku garancijsku agenciju, te sljedeće republičke fondove: Hrvatski zavod za zdravstveno osiguranje, Hrvatski zavod za mirovinsko osiguranje, Hrvatski zavod za zapošljavanje, Hrvatski fond za privatizaciju, kao i javno poduzeće Hrvatske vode i Hrvatsku banku za obnovu i razvitak. Ostali domaći sektori su organi lokalne uprave i lokalni fondovi, javna i privatna poduzeća te stanovništvo, uključujući obrtnike i neprofitne organizacije koje pružaju usluge stanovništvu. U pojedinim tablicama ostali domaći sektori dijele se na sljedeće podsektore: lokalnu državu, koja obuhvaća jedinice lokalne uprave i lokalne fondove, poduzeća, koja obuhvaćaju javna i privatna poduzeća, te stanovništvo, koje uključuje i obrtnike i neprofitne organizacije.

Sektor inozemstvo obuhvaća strane fizičke i pravne osobe.

Svi podaci o potraživanjima i obvezama odnose se na stanje na kraju razdoblja, pri čemu se devizne pozicije iskazuju u kunsnoj protuvrijednosti po srednjem tečaju Hrvatske narodne banke na kraju razdoblja.

Tablica A1: Monetarni i kreditni agregati

Na kraju razdoblja, u milijunima kuna i postocima

| Godina | Mjesec | Primarni novac | Novčana masa M1 | Novčana masa M1a | Ukupna likvidna sredstva M4 | Neto domaća aktiva | Plasmani | Mjesečne stope rasta | | | | | |
|--------|------------------------|----------------|-----------------|------------------|-----------------------------|--------------------|----------|----------------------|-----------------|------------------|-----------------------------|--------------------|----------|
| | | | | | | | | Primarni novac | Novčana masa M1 | Novčana masa M1a | Ukupna likvidna sredstva M4 | Neto domaća aktiva | Plasmani |
| 1993. | prosinac | 2.248,9 | 3.134,4 | 3.759,2 | 10.061,1 | 12.005,7 | 20.287,9 | - | - | - | - | - | - |
| 1994. | prosinac | 4.714,2 | 6.642,6 | 6.996,7 | 17.679,9 | 16.540,1 | 27.661,5 | 11,73 | 2,20 | 3,83 | 2,26 | 11,84 | 3,45 |
| 1995. | prosinac | 6.744,1 | 8.234,9 | 8.503,2 | 24.623,0 | 21.576,3 | 32.819,5 | 2,97 | 0,89 | 1,54 | 3,41 | 1,00 | 1,88 |
| 1996. | prosinac | 8.770,4 | 11.368,9 | 11.494,9 | 36.701,1 | 24.960,4 | 33.831,2 | 11,35 | 7,83 | 7,67 | 4,88 | -5,41 | -11,61 |
| 1997. | prosinac | 10.346,1 | 13.731,4 | 13.848,8 | 50.742,0 | 33.829,0 | 48.863,4 | 7,86 | 3,93 | 3,85 | 2,16 | 4,98 | 4,96 |
| 1998. | prosinac | 9.954,2 | 13.531,4 | 13.615,2 | 57.340,3 | 44.626,8 | 59.792,0 | 7,24 | 6,92 | 6,59 | 2,51 | 3,73 | 0,25 |
| 1999. | prosinac ^{a*} | 10.310,0 | 13.858,9 | 13.965,7 | 56.659,3 | 40.003,8 | 55.875,8 | 4,53 | 5,46 | 5,48 | 2,28 | 0,35 | -4,58 |
| 2000. | ožujak [*] | 9.129,3 | 12.669,9 | 12.771,8 | 57.935,4 | 37.041,1 | 56.135,3 | -2,68 | 1,08 | 1,12 | 1,12 | -6,67 | -0,05 |
| | travanj [*] | 9.544,6 | 13.335,4 | 13.452,7 | 58.977,5 | 37.798,2 | 56.231,6 | 4,55 | 5,25 | 5,33 | 1,80 | 2,04 | 0,17 |
| | svibanj [*] | 9.875,5 | 13.857,9 | 14.011,5 | 59.997,1 | 38.597,9 | 56.372,4 | 3,47 | 3,92 | 4,15 | 1,73 | 2,12 | 0,25 |
| | lipanj [*] | 10.259,7 | 15.032,6 | 15.180,5 | 62.031,3 | 39.958,3 | 56.508,3 | 3,89 | 8,48 | 8,34 | 3,39 | 3,52 | 0,24 |
| | srpanj [*] | 11.330,0 | 17.215,5 | 17.546,8 | 65.561,7 | 39.561,1 | 57.400,5 | 10,43 | 14,52 | 15,59 | 5,84 | -0,99 | 1,58 |
| | kolovoz [*] | 11.681,8 | 17.837,6 | 18.163,6 | 68.215,5 | 39.576,9 | 57.448,2 | 3,10 | 3,61 | 3,52 | 3,91 | 0,04 | 0,08 |
| | rujan [*] | 11.746,9 | 17.244,0 | 17.485,9 | 68.958,6 | 40.187,2 | 57.826,4 | 0,56 | -3,33 | -3,73 | 1,09 | 1,54 | 0,66 |
| | listopad [*] | 11.255,3 | 16.702,1 | 16.921,9 | 69.809,9 | 39.270,1 | 58.535,4 | -4,18 | -3,14 | -3,23 | 1,23 | -2,28 | 1,23 |
| | studenj [*] | 10.918,1 | 16.384,7 | 16.612,8 | 70.483,9 | 39.873,5 | 59.287,9 | -3,00 | -1,90 | -1,83 | 0,97 | 1,54 | 1,29 |
| | prosinac [*] | 11.717,3 | 18.030,3 | 18.256,4 | 73.061,1 | 44.043,9 | 60.863,3 | 7,32 | 10,04 | 9,89 | 3,66 | 10,46 | 2,66 |
| 2001. | siječanj [*] | 10.541,8 | 16.717,2 | 16.870,2 | 74.062,5 | 46.937,0 | 61.896,7 | -10,03 | -7,28 | -7,59 | 1,37 | 6,57 | 1,70 |
| | veljača [*] | 11.454,1 | 16.970,6 | 17.057,9 | 75.524,2 | 46.900,1 | 62.858,4 | 8,65 | 1,52 | 1,11 | 1,97 | -0,08 | 1,55 |
| | ožujak [*] | 11.346,1 | 17.395,2 | 17.493,8 | 77.504,6 | 46.387,0 | 64.723,8 | -0,94 | 2,50 | 2,56 | 2,62 | -1,09 | 2,97 |
| | travanj [*] | 12.097,2 | 18.252,7 | 18.368,7 | 77.651,4 | 48.017,0 | 65.530,9 | 6,62 | 4,93 | 5,00 | 0,19 | 3,51 | 1,25 |
| | svibanj [*] | 13.000,3 | 18.845,0 | 18.948,1 | 77.827,6 | 48.787,0 | 65.784,4 | 7,47 | 3,25 | 3,15 | 0,23 | 1,60 | 0,39 |
| | lipanj [*] | 12.553,5 | 19.065,1 | 19.207,5 | 79.689,9 | 49.328,4 | 67.573,7 | -3,44 | 1,17 | 1,37 | 2,39 | 1,11 | 2,72 |
| | srpanj [*] | 14.717,4 | 20.530,8 | 20.725,9 | 81.992,6 | 51.373,4 | 68.443,7 | 17,24 | 7,69 | 7,91 | 2,89 | 4,15 | 1,29 |

^a Plasmani su jednokratno smanjeni u iznosu od 2.759,4 milijuna kuna.

* Ispravljen podatak radi reklasifikacije izdanih podređenih i hibridnih instrumenata, koji se uključuju u dopunski kapital banaka, upisanih od strane inozemnih investitora.

Tablica A1: Monetarni i kreditni agregati

U tablici se iskazuju podaci o nekim osnovnim monetarnim i kreditnim agregatima te njihove mjesečne stope rasta. U rujnu 1999. godine izvršena je revizija svih monetarnih agregata. U starijim publikacijama HNB-a podaci o potraživanjima i obvezama štedionica nisu obuhvaćeni u izračunu monetarnih agregata.

Primarni novac u cijelosti je preuzet iz Bilance Hrvatske narodne banke (Tablica C1).

Novčana masa (M1) definirana je jednako kao i istoimena pozicija u Bilanci monetarnih institucija (Tablica B1) te obuhvaća gotov novac izvan banaka, depozite ostalih bankarskih institucija i ostalih domaćih sektora kod Hrvatske narodne banke te depozitni novac kod poslovnih banaka. Novčana masa (M1a) obuhvaća gotov novac izvan banaka i depozitni novac kod poslovnih banaka uvećan za depozitni novac središnje države kod poslovnih banaka.

Ukupna likvidna sredstva (M4) obuhvaćaju novčanu masu (M1), štedne i oročene depozite, devizne depozite te obveznice i instrumente tržišta novca (navedene komponente preuzete su iz Bilance monetarnih institucija (Tablica B1)).

Neto domaća aktiva definirana je kao razlika između ukupnih likvidnih sredstava i inozemne aktive (neto).

Plasmani su potraživanja poslovnih banaka od ostalih domaćih sektora, ostalih bankarskih institucija i ostalih financijskih institucija.

U svibnju 1999. godine pokrenut je stečajni postupak nad nekoliko banaka, koje su zbog toga isključene iz monetarne statistike. Prema podacima za travanj 1999. udio tih banaka u monetarnom agregatu M1 iznosio je 259,3 milijuna kuna, a u monetarnom agregatu M4 iznosio je 4.035,8 milijuna kuna. Podaci za lipanj 1999. godine bit će usporedivi s podacima za srpanj 1999. godine ako se stavka Plasmani banaka poveća za iznos od 3.513,5 mil. kuna.

Tablica B1: Bilanca monetarnih institucija

Na kraju razdoblja, u milijunima kuna

| | 1995. | 1996. | 1997. | 1998. | 1999. | 2000. | 2001. | | | | |
|---|----------|----------|----------|----------|--------------------|-------------------|-------------------|------------------|-----------------|-----------|-----------|
| | XII. | XII. | XII. | XII. | XII. ^{a*} | XII. [*] | III. [*] | IV. [*] | V. [*] | VI. | VII. |
| AKTIVA | | | | | | | | | | | |
| 1. Inozemna aktiva (neto) | 3.046,7 | 11.740,7 | 16.913,0 | 12.713,5 | 16.655,5 | 29.017,2 | 31.117,6 | 29.634,4 | 29.040,6 | 30.361,5 | 30.619,3 |
| 2. Plasmani | 47.976,6 | 48.464,9 | 56.194,9 | 66.923,1 | 65.938,6 | 72.051,4 | 75.817,2 | 76.611,5 | 76.555,5 | 78.690,4 | 79.742,6 |
| 2.1. Potraživanja od središnje države (neto) | 15.157,1 | 14.633,7 | 7.331,4 | 7.131,1 | 10.062,8 | 11.188,2 | 11.093,4 | 11.080,6 | 10.771,2 | 11.116,7 | 11.298,9 |
| 2.2. Potraživanja od ostalih domaćih sektora | 32.718,6 | 33.691,0 | 48.616,6 | 59.597,7 | 55.676,4 | 60.653,4 | 64.485,0 | 65.301,3 | 65.530,1 | 67.228,2 | 67.958,7 |
| 2.3. Potraživanja od ostalih bankarskih institucija | – | – | – | 0,4 | 45,4 | 48,2 | 77,2 | 84,4 | 112,1 | 97,1 | 88,3 |
| 2.4. Potraživanja od ostalih financijskih institucija | 100,8 | 140,2 | 246,8 | 193,9 | 154,0 | 161,7 | 161,6 | 145,2 | 142,2 | 248,3 | 396,7 |
| Ukupno (1+2) | 51.023,3 | 60.205,6 | 73.107,8 | 79.636,5 | 82.594,1 | 101.068,7 | 106.934,8 | 106.245,9 | 105.596,2 | 109.051,9 | 110.361,9 |
| PASIVA | | | | | | | | | | | |
| 1. Novčana masa | 8.234,9 | 11.368,9 | 13.731,4 | 13.531,4 | 13.858,9 | 18.030,3 | 17.395,2 | 18.252,7 | 18.845,0 | 19.065,1 | 20.530,8 |
| 2. Štedni i oročeni depoziti | 2.158,0 | 3.386,6 | 5.598,9 | 5.683,8 | 5.397,5 | 7.651,1 | 8.951,0 | 8.895,8 | 8.868,1 | 8.920,3 | 9.253,8 |
| 3. Devizni depoziti | 14.099,4 | 21.817,5 | 31.278,1 | 37.970,9 | 36.966,0 | 46.901,6 | 50.706,4 | 50.058,9 | 49.595,5 | 51.210,3 | 51.546,0 |
| 4. Obveznice i instrumenti tržišta novca | 130,7 | 128,1 | 133,6 | 154,1 | 436,8 | 478,5 | 451,9 | 444,0 | 519,0 | 494,2 | 662,0 |
| 5. Ograničeni i blokirani depoziti | 10.717,4 | 8.305,4 | 5.953,4 | 4.315,2 | 3.814,7 | 2.864,5 | 2.580,2 | 2.348,3 | 2.382,0 | 2.495,0 | 2.067,3 |
| U tome: Blokirani devizni depoziti stanovništva | 9.812,5 | 7.170,6 | 4.573,8 | 3.419,1 | 2.742,7 | 1.695,1 | 1.465,5 | 1.416,4 | 1.372,3 | 1.371,0 | 1.071,3 |
| 6. Ostalo (neto) | 15.682,8 | 15.199,2 | 16.412,5 | 17.981,1 | 22.120,0 | 25.143,1 | 26.850,0 | 26.246,2 | 25.386,5 | 26.867,0 | 26.302,0 |
| Ukupno (1+2+3+4+5+6) | 51.023,3 | 60.205,6 | 73.107,8 | 79.636,5 | 82.594,1 | 101.068,7 | 106.934,8 | 106.245,9 | 105.596,2 | 109.051,9 | 110.361,9 |

^a Privatizacijom Privredne banke Zagreb došlo je do jednokratnog smanjenja njezine bilančne svote u iznosu od 2.759,4 milijuna kuna: na strani aktive smanjili su se devizni krediti odobreni javnim poduzećima, a na strani pasive smanjile su se obveze iz deviznih kredita prema Republici Hrvatskoj. Devizni krediti odobreni javnim poduzećima uključeni su u stavku aktive "2.2. Potraživanja od ostalih domaćih sektora". Obveze iz deviznih kredita prema Republici Hrvatskoj uključene su u stavku aktive "2.1. Potraživanja od središnje države (neto)".

* Izdani podređeni i hibridni instrumenti, koji se uključuju u dopunski kapital banaka, upisani od strane inozemnih investitora, reklasificirani su iz stavke pasive "4. Obveznice i instrumenti tržišta novca" u stavku "1. Inozemna aktiva (neto)".

Tablica B1: Bilanca monetarnih institucija

Bilanca monetarnih institucija prikazuje konsolidirane podatke iz Bilance Hrvatske narodne banke (Tablica C1) i Konsolidirane bilance poslovnih banaka (Tablica D1).

Inozemna aktiva (neto) razlika je između zbroja inozemnih aktiva Hrvatske narodne banke i poslovnih banaka i zbroja inozemnih pasiva Hrvatske narodne banke i poslovnih banaka.

Plasmani su zbroj odgovarajućih stavki iz Bilance Hrvatske narodne banke i Konsolidirane bilance poslovnih banaka, s tim da su potraživanja od središnje države iskazana neto, tj. umanjena za depozite središnje države kod Hrvatske narodne banke i kod poslovnih banaka.

Novčana masa zbog je gotovog novca izvan banaka, depozita ostalih bankarskih institucija kod Hrvatske narodne banke, depozita ostalih domaćih sektora kod Hrvatske narodne banke i depozitnog novca kod

poslovnih banaka (pozicija Depozitni novac iz Konsolidirane bilance poslovnih banaka, Tablica D1).

Stavke Štedni i oročeni depoziti, Devizni depoziti te Obveznice i instrumenti tržišta novca u cijelosti su preuzete iz Konsolidirane bilance poslovnih banaka, dok je stavka Ograničeni i blokirani depoziti zbroj pripadnih stavki iz Bilance Hrvatske narodne banke (isključujući blokirane depozite poslovnih banaka kod Hrvatske narodne banke) i Konsolidirane bilance poslovnih banaka. Ostalo (neto) su neraspoređene stavke pasive umanjene za neraspoređene pozicije aktive.

U svibnju 1999. godine pokrenut je stečajni postupak nad nekoliko banaka koje su zbog toga isključene iz monetarne statistike. Prema podacima za travanj njihov je udio u ukupnoj bilančnoj sumi iznosio 4.296,3 mil. kuna. Podaci za lipanj 1999. godine bit će usporedivi s podacima za srpanj 1999. godine ako se bilančne stavke Potraživanja od ostalih domaćih sektora i Ostalo (neto) povećaju za 3.513,5 mil. kuna.

Tablica B2: Broj poslovnih banaka i štedionica obuhvaćenih monetarnom statistikom i njihova klasifikacija po veličini bilančne aktive

| Godina | Mjesec | Ukupan broj poslovnih banaka | Poslovne banke klasificirane po veličini bilančne aktive | | | | | | Ukupan broj štedionica | Štedionice klasificirane po veličini bilančne aktive | | |
|----------|----------|------------------------------|--|--------------------------------|------------------------------------|-----------------------------|------------------------------|--------------------|------------------------|--|-------------------------------|--------------------|
| | | | Manje od 100 mil. kn | Od 100 do manje od 500 mil. kn | Od 500 mil. do manje od 1 mlrd. kn | Od 1 do manje od 2 mlrd. kn | Od 2 do manje od 10 mlrd. kn | 10 i više mlrd. kn | | Manje od 10 mil. kn | Od 10 do manje od 100 mil. kn | 100 i više mil. kn |
| 1 | 2 | 3 | 4 | 5 | 6 | 7 | 8 | 9 | 10 | 11 | 12 | 13 |
| 1993. | prosinac | 43 | 16 | 12 | 7 | 4 | 2 | 2 | 0 | 0 | 0 | 0 |
| 1994. | prosinac | 50 | 13 | 21 | 6 | 6 | 2 | 2 | 33 | 22 | 9 | 2 |
| 1995. | prosinac | 53 | 15 | 20 | 7 | 7 | 2 | 2 | 21 | 7 | 13 | 1 |
| 1996. | prosinac | 57 | 10 | 26 | 6 | 9 | 4 | 2 | 22 | 10 | 11 | 1 |
| 1997. | prosinac | 60 | 4 | 28 | 9 | 8 | 9 | 2 | 33 | 12 | 18 | 3 |
| 1998. | prosinac | 60 | 3 | 26 | 8 | 11 | 10 | 2 | 33 | 4 | 25 | 4 |
| 1999. | prosinac | 53 | 4 | 23 | 7 | 7 | 10 | 2 | 30 | 5 | 21 | 4 |
| 2000. | ožujak | 53 | 4 | 22 | 8 | 8 | 9 | 2 | 30 | 5 | 21 | 4 |
| | travanj | 53 | 4 | 22 | 8 | 8 | 9 | 2 | 30 | 5 | 21 | 4 |
| | svibanj | 53 | 5 | 21 | 8 | 8 | 9 | 2 | 30 | 5 | 21 | 4 |
| | lipanj | 52 | 5 | 20 | 8 | 8 | 9 | 2 | 30 | 5 | 21 | 4 |
| | srpanj | 50 | 5 | 18 | 9 | 7 | 9 | 2 | 30 | 5 | 21 | 4 |
| | kolovoz | 50 | 4 | 18 | 10 | 6 | 10 | 2 | 30 | 5 | 21 | 4 |
| | rujan | 47 | 3 | 17 | 9 | 6 | 10 | 2 | 30 | 5 | 20 | 5 |
| | listopad | 45 | 2 | 16 | 9 | 6 | 10 | 2 | 29 | 5 | 19 | 5 |
| | studeni | 45 | 2 | 16 | 9 | 6 | 10 | 2 | 29 | 5 | 19 | 5 |
| prosinac | 45 | 3 | 15 | 9 | 6 | 10 | 2 | 29 | 5 | 19 | 5 | |
| 2001. | siječanj | 45 | 3 | 15 | 9 | 6 | 10 | 2 | 27 | 5 | 17 | 5 |
| | veljača | 45 | 3 | 15 | 9 | 5 | 11 | 2 | 27 | 5 | 17 | 5 |
| | ožujak | 45 | 3 | 15 | 8 | 6 | 11 | 2 | 27 | 5 | 17 | 5 |
| | travanj | 45 | 3 | 15 | 8 | 6 | 11 | 2 | 26 | 5 | 16 | 5 |
| | svibanj | 45 | 3 | 15 | 8 | 6 | 11 | 2 | 26 | 5 | 16 | 5 |
| | lipanj | 45 | 3 | 15 | 8 | 6 | 11 | 2 | 26 | 4 | 17 | 5 |
| | srpanj | 45 | 3 | 15 | 8 | 6 | 11 | 2 | 25 | 4 | 16 | 5 |

Tablica B2: Broj poslovnih banaka i štedionica obuhvaćenih monetarnom statistikom i njihova klasifikacija prema veličini bilančne aktive

U tablici se iskazuje ukupan broj poslovnih banaka i štedionica koje mjesečno izvješćuju Hrvatsku narodnu banku i čije je poslovanje prikazano u Konsolidiranoj bilanci poslovnih banaka.

Posebna pravila izvješćivanja vrijedila su za štedionice do lipnja 1995. godine. Štedionice nisu bile obvezne izvješćivati središnju banku o svom poslovanju, tako da su podacima do lipnja 1995. obuhvaćene samo štedionice koje su o svom poslovanju dragovoljno izvješćivale

Hrvatsku narodnu banku. Od srpnja 1995. godine podacima su obuhvaćene sve registrirane štedionice. U skladu sa Zakonom o bankama, štedionice su dužne do 31. prosinca 2001. uskladiti svoje poslovanje s odredbama ovog zakona ili će biti proveden postupak njihove likvidacije.

U tablici se također iskazuje i klasifikacija poslovnih banaka i štedionica prema veličini bilančne aktive.

U svibnju 1999. godine pokrenut je stečajni postupak nad nekoliko banaka, koje su zbog toga isključene iz monetarne statistike.

Tablica C1: Bilanca Hrvatske narodne banke

Na kraju razdoblja, u milijunima kuna

| | 1995. | 1996. | 1997. | 1998. | 1999. | 2000. | 2001. | | | | |
|--|----------|----------|----------|----------|----------|----------|----------|----------|----------|----------|----------|
| | XII. | XII. | XII. | XII. | XII. | XII. | III. | IV. | V. | VI. | VII. |
| AKTIVA | | | | | | | | | | | |
| 1. Inozemna aktiva | 10.075,2 | 12.818,9 | 16.005,6 | 17.592,5 | 23.135,7 | 28.747,4 | 30.652,0 | 30.392,0 | 31.427,9 | 32.843,9 | 34.314,3 |
| 1.1. Zlato | – | – | – | – | – | – | – | – | – | 993,8 | 944,5 |
| 1.2. Specijalna prava vučenja | 743,4 | 695,5 | 927,0 | 1.444,4 | 1.449,2 | 1.204,2 | 1.216,9 | 1.065,9 | 1.072,0 | 1.073,9 | 1.040,7 |
| 1.3. Pričuvna pozicija kod MMF-a | 0,1 | 0,3 | 0,7 | 1,0 | 1,6 | 1,8 | 1,9 | 1,8 | 1,8 | 1,8 | 1,8 |
| 1.4. Efektivna i depoziti po viđenju u inozemnim bankama | 395,8 | 165,9 | 510,6 | 342,0 | 1.109,6 | 7,4 | 7,6 | 7,4 | 7,2 | 6,8 | 7,0 |
| 1.5. Oročeni depoziti u inozemnim bankama | 8.381,3 | 11.009,8 | 12.169,5 | 11.696,6 | 17.702,4 | 20.986,9 | 20.594,7 | 18.837,8 | 20.453,1 | 20.156,6 | 22.755,3 |
| 1.6. Plasmani u vrijednosne papire u devizama | 554,6 | 947,3 | 2.396,5 | 4.107,2 | 2.871,6 | 6.545,7 | 8.829,7 | 10.477,7 | 9.892,5 | 10.609,6 | 9.563,7 |
| 1.7. Nekonvertibilna devizna aktiva | 0,0 | 0,0 | 1,4 | 1,4 | 1,3 | 1,3 | 1,3 | 1,3 | 1,3 | 1,3 | 1,3 |
| 2. Potraživanja od središnje države | 390,1 | 218,8 | – | – | 24,1 | 0,0 | – | – | – | 0,0 | – |
| 2.1. Potraživanja u kunama | 353,1 | 206,4 | – | – | 24,1 | 0,0 | – | – | – | 0,0 | – |
| Kreditni za premošćivanje | – | – | – | – | – | – | – | – | – | – | – |
| Kreditni po posebnim propisima | 353,1 | 206,4 | – | – | – | – | – | – | – | – | – |
| Ostali kreditni | 0,1 | – | – | – | 24,1 | 0,0 | – | – | – | 0,0 | – |
| 2.2. Potraživanja u devizama | 37,0 | 12,4 | – | – | – | – | – | – | – | – | – |
| 3. Potraživanja od ostalih domaćih sektora | 0,9 | 1,1 | 24,4 | 1,0 | 276,8 | 289,5 | 275,2 | 274,4 | 271,9 | 269,7 | 267,8 |
| 4. Potraživanja od banaka | 220,2 | 213,9 | 33,5 | 1.053,8 | 1.138,7 | 329,9 | 22,7 | 396,4 | 17,8 | 225,6 | 15,8 |
| 4.1. Kreditni poslovnim bankama | 129,7 | 212,3 | 31,0 | 1.044,4 | 1.125,3 | 313,6 | 6,5 | 380,2 | 2,0 | 209,8 | – |
| Kreditni za refinanciranje | – | – | – | – | – | – | – | – | – | – | – |
| Kreditni na temelju vrijednosnih papira | 25,8 | – | – | – | – | – | – | – | – | – | – |
| Lombardni kreditni | 96,6 | 211,3 | 30,0 | 252,3 | 176,7 | – | – | 3,1 | – | – | – |
| Kratkoročni kreditni za likvidnost | – | – | – | – | 929,0 | – | – | – | – | – | – |
| Ostali kreditni | 7,3 | 1,0 | 1,0 | 333,0 | 19,7 | 14,0 | 6,5 | 3,8 | 2,0 | 1,7 | – |
| Reotkup blagajničkih zapisa | – | – | – | 459,2 | – | 299,6 | – | 373,4 | – | 208,0 | – |
| 4.2. Depoziti središnje banke kod banaka | 1,3 | 1,4 | 2,5 | 9,3 | 13,4 | 15,2 | 16,1 | 16,2 | 15,8 | 15,8 | 15,8 |
| 4.3. Dospjela nenaplaćena potraživanja | 89,2 | 0,1 | 0,0 | 0,0 | 0,0 | 1,1 | 0,1 | – | – | – | – |
| 5. Potraživanja od ostalih bankarskih institucija | – | – | – | – | – | – | – | – | – | – | – |
| Ukupno (1+2+3+4+5) | 10.686,4 | 13.252,6 | 16.063,5 | 18.647,3 | 24.575,3 | 29.366,8 | 30.950,0 | 31.062,8 | 31.717,6 | 33.339,3 | 34.597,9 |
| PASIVA | | | | | | | | | | | |
| 1. Primarni novac | 6.744,1 | 8.770,4 | 10.346,1 | 9.954,2 | 10.310,0 | 11.717,3 | 11.346,1 | 12.097,2 | 13.000,3 | 12.553,5 | 14.717,4 |
| 1.1. Gotov novac izvan banaka | 3.362,1 | 4.361,3 | 5.307,5 | 5.718,8 | 5.958,9 | 6.636,7 | 6.411,7 | 6.551,0 | 6.790,4 | 7.266,3 | 7.733,6 |
| 1.2. Blagajna banaka | 134,5 | 152,2 | 216,9 | 251,4 | 382,1 | 532,3 | 373,9 | 372,9 | 407,5 | 485,9 | 461,0 |
| 1.3. Depoziti banaka | 3.244,7 | 4.256,7 | 4.821,6 | 3.980,2 | 3.960,4 | 4.540,7 | 4.545,5 | 5.133,2 | 5.786,1 | 4.777,4 | 6.502,3 |
| Računi za namirenje banaka | 197,1 | 913,5 | 866,6 | 467,5 | 247,9 | 459,5 | 1.153,7 | 1.631,9 | 2.249,0 | 1.229,4 | 3.062,1 |
| Izdvojena obvezna pričuvna | 2.231,5 | 3.343,2 | 3.955,0 | 3.512,7 | 3.712,5 | 4.081,2 | 3.391,8 | 3.501,3 | 3.537,1 | 3.548,0 | 3.440,2 |
| Obvezno upisani blagajnički zapisi HNB-a | 816,0 | – | – | – | – | – | – | – | – | – | – |
| 1.4. Depoziti ostalih bankarskih institucija | – | – | – | 2,4 | 8,5 | 7,5 | 4,7 | 3,9 | 5,9 | 10,1 | 3,6 |
| 1.5. Depoziti ostalih domaćih sektora | 2,8 | 0,1 | 0,1 | 1,3 | – | 0,0 | 10,2 | 36,1 | 10,3 | 13,8 | 16,9 |
| 2. Ograničeni i blokirani depoziti | 212,2 | 243,2 | 101,1 | 1.787,6 | 5.016,8 | 5.805,5 | 5.937,6 | 5.991,6 | 6.051,1 | 6.806,0 | 6.819,4 |
| 2.1. Izdvojena devizna obvezna pričuvna | – | – | – | 1.668,4 | 4.636,2 | 5.490,5 | 5.676,1 | 5.739,2 | 5.780,8 | 6.510,8 | 6.581,7 |
| 2.2. Ograničeni depoziti | 54,1 | 78,7 | 101,1 | 119,1 | 380,6 | 315,0 | 261,4 | 252,5 | 270,3 | 295,2 | 237,7 |
| 2.3. Blokirani devizni depoziti | 158,1 | 164,4 | – | – | – | – | – | – | – | – | – |
| 3. Inozemna pasiva | 1.175,2 | 1.160,4 | 1.471,4 | 1.465,4 | 1.671,2 | 1.630,8 | 1.335,1 | 1.429,2 | 1.841,0 | 1.347,2 | 1.495,3 |
| 3.1. Kreditni MMF-a | 1.174,0 | 1.158,5 | 1.468,4 | 1.461,3 | 1.501,7 | 1.290,3 | 1.323,5 | 1.169,4 | 1.179,0 | 1.179,7 | 1.143,2 |
| 3.2. Obveze prema međunarodnim organizacijama | 1,2 | 1,8 | 3,0 | 4,1 | 6,8 | 9,5 | 11,6 | 11,2 | 11,4 | 12,1 | 11,5 |
| 3.3. Obveze prema inozemnim bankama | – | – | – | – | 162,7 | 331,0 | 0,0 | 248,6 | 650,5 | 155,4 | 340,6 |
| 4. Depoziti središnje države | 395,5 | 557,6 | 1.032,7 | 434,8 | 397,2 | 1.157,4 | 2.341,2 | 2.691,4 | 2.842,9 | 2.672,2 | 2.367,1 |
| 4.1. Depozitni novac | 395,5 | 424,6 | 805,7 | 390,2 | 394,2 | 1.008,5 | 1.339,8 | 1.646,4 | 1.895,2 | 1.711,9 | 1.359,1 |
| Depozitni novac Republike Hrvatske | 338,6 | 342,0 | 625,7 | 291,0 | 388,0 | 980,8 | 1.262,2 | 1.577,6 | 1.773,8 | 1.539,3 | 1.263,6 |
| Depozitni novac republičkih fondova | 56,9 | 82,6 | 180,1 | 99,3 | 6,2 | 27,7 | 77,6 | 68,8 | 121,4 | 172,6 | 95,6 |
| 4.2. Devizni depoziti Republike Hrvatske | – | – | 147,6 | – | 0,0 | – | 768,2 | 752,8 | 727,9 | 740,9 | 790,5 |
| 4.3. Blagajnički zapisi HNB-a | – | 133,0 | 79,4 | 44,6 | 2,9 | 148,8 | 233,3 | 292,2 | 219,7 | 219,4 | 217,5 |
| 5. Blagajnički zapisi HNB-a | 168,3 | 665,7 | 722,0 | 2.242,9 | 2.887,2 | 4.207,3 | 4.517,9 | 3.901,9 | 3.593,0 | 4.267,8 | 4.134,0 |
| 5.1. Blagajnički zapisi HNB-a u kunama | 168,3 | 665,7 | 722,0 | 830,7 | 1.252,5 | 2.394,6 | 2.580,8 | 2.296,8 | 2.273,4 | 3.157,8 | 3.111,5 |
| 5.2. Blagajnički zapisi HNB-a u stranoj valuti | – | – | – | 1.412,2 | 1.634,7 | 1.812,7 | 1.937,1 | 1.605,0 | 1.319,6 | 1.110,0 | 1.022,4 |
| 6. Kapitalni računi | 2.019,3 | 1.900,1 | 2.361,8 | 2.898,2 | 4.535,5 | 5.216,6 | 5.914,6 | 5.385,3 | 4.836,0 | 6.143,4 | 5.521,7 |
| 7. Ostalo (neto) | –28,2 | –44,7 | 28,5 | –135,8 | –242,4 | –368,1 | –442,6 | –433,9 | –446,6 | –450,8 | –457,0 |
| Ukupno (1+2+3+4+5+6+7) | 10.686,4 | 13.252,6 | 16.063,5 | 18.647,3 | 24.575,3 | 29.366,8 | 30.950,0 | 31.062,8 | 31.717,6 | 33.339,3 | 34.597,9 |

Tablica C1: Bilanca Hrvatske narodne banke

U tablici se iskazuju podaci o potraživanjima i obvezama monetarnih vlasti. U rujnu 1999. izvršena je revizija podataka reklasificiranjem štedionica iz podsektora ostale bankarske institucije u podsektor banke. U skladu s tim revidirana je cijela serija podataka.

Inozemna aktiva obuhvaća sljedeće oblike deviznih i kunskih potraživanja od stranih fizičkih i pravnih osoba: zlato, specijalna prava vučenja, pričuvnu poziciju kod Međunarodnoga monetarnog fonda, efektivni strani novac u blagajni, sredstva na tekućim računima kod inozemnih banaka, oročene depozite kod inozemnih banaka, plasmana u vrijednosne papire u devizama i ostala potraživanja.

Potraživanja od središnje države su krediti i dospjela potraživanja od državnog proračuna Republike Hrvatske. Kunska krediti državnom proračunu bili su kratkoročni krediti odobreni za premošćivanje neusklađenosti između pritjecanja prihoda i izvršavanja rashoda državnog proračuna, dugoročni krediti odobreni na temelju posebnih uredbi Vlade Republike Hrvatske i dospjela potraživanja od državnog proračuna po obvezama izvršenim prema Međunarodnom monetarnom fondu i inozemnim bankama. Devizni krediti državnom proračunu bio je protustavka obvezi prema Međunarodnom monetarnom fondu nastaloj po osnovi sukcesije članstva u toj instituciji. Prema novom Zakonu o Hrvatskoj narodnoj banci, koji se primjenjuje od travnja 2001. godine, Hrvatska narodna banka ne može odobravati kredite Republici Hrvatskoj.

Potraživanja od ostalih domaćih sektora su krediti i dospjela nenaplaćena potraživanja od ostalih domaćih sektora, uključujući i banke u stečaju.

Potraživanja od poslovnih banaka su krediti poslovnim bankama, depoziti Hrvatske narodne banke kod poslovnih banaka i dospjela nenaplaćena potraživanja od poslovnih banaka. Krediti poslovnim bankama klasificirani su prema vrstama financijskih instrumenata. Krediti za refinanciranje uključuju kredite odobravane u okviru opće i namjenskih kvota do kraja 1993. godine te avanse poslovnim bankama za obavljanje mjenjačkih poslova. Krediti za refinanciranje odobravani u okviru opće i namjenskih kvota u cijelosti su naplaćeni do kraja travnja 1994. godine, a formalno su ukinuti u srpnju 1994. godine. U stavku Lombardni krediti uključeni su i krediti poslovnim bankama za premošćivanje nelikvidnosti, koji su u prosincu 1994. godine zamijenjeni lombardnim kreditima. Kratkoročni krediti za likvidnost, koji se odobravaju od početka 1999. godine, također služe za premošćivanje nelikvidnosti. Ostali krediti jesu: interventni krediti, specijalni krediti za premošćivanje nelikvidnosti banaka odobravani u ranijim godinama (inicijalni krediti, predsanacijski krediti) i dospjeli a nenaplaćeni krediti. Dospjela nenaplaćena potraživanja od poslovnih banaka uključuju prekoračenja raspoloživih sredstava na njihovim računima za namirenje (do polovice 1994.) te neurednosti banaka pri izdvajanju i održava-

nju obvezne pričuve.

Od svibnja 1999. potraživanja od ostalih domaćih sektora uključuju i potraživanja HNB-a po kreditima iz primarne emisije nenaplaćenih od banaka nad kojima je pokrenut stečajni postupak. Radi reklasifikacije štedionica iz podsektora ostale bankarske institucije u podsektor banke revidirani su podaci u stavkama Potraživanja od banaka i Potraživanja od ostalih bankarskih institucija.

Primarni novac čine gotov novac izvan banaka, novčana sredstva u blagajni banaka, depoziti banaka kod Hrvatske narodne banke, depoziti ostalih bankarskih institucija kod Hrvatske narodne banke i depoziti ostalih domaćih sektora kod Hrvatske narodne banke. Depozite banaka čine novčana sredstva na računima za namirenje banaka, sredstva obvezne pričuve izdvojena na posebne račune kod Hrvatske narodne banke te obvezno upisani blagajnički zapisi Hrvatske narodne banke. Depoziti ostalih bankarskih institucija su novčana sredstva na računima za namirenje stambenih štedionica. Depoziti ostalih domaćih sektora su novčana sredstva na žiroračunima ostalih domaćih sektora, koji se na temelju zakona i drugih pravnih propisa uključuju u depozit kod Hrvatske narodne banke.

Ograničeni i blokirani depoziti obuhvaćaju izdvojenu deviznu obveznu pričuvu, ograničene depozite i blokirane devizne depozite. Banke i štedionice na određene devizne depozite izdvajaju deviznu obveznu pričuvu na račune HNB-a. Ograničeni depoziti su kunska sredstva izdvojena po nalogu suda ili na temelju propisa i depoziti banaka u stečaju. Blokirani devizni depoziti su sredstva koja su bila izdvojena na posebne račune kod Hrvatske narodne banke za podmirenje dospjelih neplaćenih obveza prema inozemnim vjerovnicima.

Inozemna pasiva obuhvaća kredite primljene od Međunarodnog monetarnog fonda, obveze prema međunarodnim financijskim institucijama i inozemnim bankama.

Depoziti središnje države su depozitni novac i devizni računi Republike Hrvatske i republičkih fondova kod Hrvatske narodne banke, te blagajnički zapisi Hrvatske narodne banke koje su dragovoljno upisale institucije iz sektora središnja država.

Blagajnički zapisi su dragovoljno upisani blagajnički zapisi Hrvatske narodne banke u kunama i stranoj valuti, osim blagajničkih zapisa Hrvatske narodne banke koje su dragovoljno upisale institucije iz sektora središnja država.

Kapitalski računi uključuju pričuve, rezervacije i račune prihoda i troškova.

Ostalo (neto) su neraspoređeni računi pasive umanjeni za neraspoređene račune aktive Bilance Hrvatske narodne banke.

Radi reklasifikacije štedionica iz podsektora ostale bankarske institucije u podsektor banke revidirani su podaci u stavkama Gotov novac izvan banaka, Blagajna banaka, Depoziti banaka i Depoziti ostalih bankarskih institucija. Od svibnja 1999. uključena su i sredstva na računima banaka nad kojima je pokrenut stečajni postupak.

Tablica D1: Konsolidirana bilanca poslovnih banaka

Na kraju razdoblja, u milijunima kuna

| | 1995. | 1996. | 1997. | 1998. | 1999. | 2000. | 2001. | | | | |
|---|-----------------|-----------------|-----------------|-----------------|-----------------|------------------|------------------|------------------|------------------|------------------|------------------|
| | XII. | XII. | XII. | XII. | XII.* | XII.* | III.* | IV.* | V.* | VI. | VII. |
| AKTIVA | | | | | | | | | | | |
| 1. Pričuve banaka kod središnje banke | 3.350,3 | 4.409,6 | 5.045,6 | 5.908,1 | 8.987,9 | 10.588,9 | 10.625,5 | 11.261,1 | 11.999,6 | 11.796,5 | 13.566,6 |
| 1.1. Kunske pričuve kod središnje banke | 3.350,3 | 4.409,6 | 5.045,6 | 4.239,7 | 4.352,6 | 5.098,4 | 4.949,5 | 5.521,9 | 6.218,8 | 5.285,6 | 6.984,9 |
| 1.2. Devizne pričuve kod središnje banke | - | - | - | 1.668,4 | 4.635,3 | 5.490,5 | 5.676,1 | 5.739,2 | 5.780,8 | 6.510,8 | 6.581,7 |
| 2. Inozemna aktiva | 9.296,6 | 12.549,6 | 16.185,8 | 12.763,1 | 12.400,1 | 19.710,4 | 20.416,7 | 19.154,8 | 17.976,2 | 18.258,3 | 17.444,7 |
| 3. Potraživanja od središnje države | 17.188,1 | 16.693,4 | 15.238,8 | 14.864,2 | 16.264,4 | 19.076,0 | 19.676,4 | 19.667,0 | 19.255,0 | 19.313,7 | 19.145,6 |
| 3.1. Obveznice za blokiranu deviznu štednju građana | 10.078,3 | 8.291,1 | 6.714,4 | 5.802,3 | 5.419,9 | 4.484,4 | 4.036,4 | 3.955,6 | 3.825,2 | 3.847,7 | 3.306,7 |
| 3.2. Velike obveznice | 5.060,9 | 2.438,5 | 2.291,9 | 2.103,1 | 1.321,8 | 1.475,7 | 1.712,4 | 1.693,9 | 1.693,1 | 1.696,6 | 1.686,3 |
| 3.3. Ostala potraživanja | 2.048,9 | 5.963,8 | 6.232,5 | 6.958,8 | 9.522,8 | 13.115,8 | 13.927,6 | 14.017,5 | 13.736,7 | 13.769,4 | 14.152,6 |
| 4. Potraživanja od ostalih domaćih sektora | 32.717,7 | 33.689,9 | 48.592,2 | 59.596,7 | 55.399,7 | 60.363,9 | 64.209,8 | 65.026,9 | 65.258,2 | 66.958,5 | 67.690,9 |
| 4.1. Potraživanja od lokalne države | 147,1 | 145,4 | 308,8 | 654,0 | 905,6 | 1.174,9 | 1.186,8 | 1.177,2 | 1.151,7 | 1.163,9 | 1.105,3 |
| 4.2. Potraživanja od poduzeća | 27.827,4 | 26.929,3 | 35.487,2 | 41.225,5 | 35.244,3 | 35.890,7 | 37.892,8 | 38.123,6 | 38.048,8 | 38.972,6 | 39.466,5 |
| 4.3. Potraživanja od stanovništva | 4.743,2 | 6.615,2 | 12.796,2 | 17.717,2 | 19.249,8 | 23.298,3 | 25.130,1 | 25.726,2 | 26.057,6 | 26.822,0 | 27.119,1 |
| 5. Potraživanja od ostalih bankarskih institucija | - | - | - | 0,4 | 45,4 | 48,2 | 77,2 | 84,4 | 112,1 | 97,1 | 88,3 |
| 6. Potraživanja od ostalih financijskih institucija | 100,8 | 140,2 | 246,8 | 193,9 | 154,0 | 161,7 | 161,6 | 145,2 | 142,2 | 248,3 | 396,7 |
| Ukupno (1+2+3+4+5+6) | 62.653,6 | 67.482,7 | 85.309,3 | 93.326,4 | 93.251,5 | 109.949,1 | 115.167,2 | 115.339,5 | 114.743,2 | 116.672,4 | 118.332,8 |
| PASIVA | | | | | | | | | | | |
| 1. Depozitni novac | 4.870,0 | 7.007,5 | 8.423,8 | 7.808,9 | 7.891,5 | 11.386,0 | 10.968,6 | 11.661,6 | 12.038,3 | 11.774,9 | 12.776,6 |
| 2. Štedni i oročeni depoziti | 2.158,0 | 3.386,6 | 5.598,9 | 5.683,8 | 5.397,5 | 7.651,1 | 8.951,0 | 8.895,8 | 8.868,1 | 8.920,3 | 9.253,8 |
| 3. Devizni depoziti | 14.099,4 | 21.817,5 | 31.278,1 | 37.970,9 | 36.966,0 | 46.901,6 | 50.706,4 | 50.058,9 | 49.595,5 | 51.210,3 | 51.546,0 |
| 4. Obveznice i instrumenti tržišta novca | 130,7 | 128,1 | 133,6 | 154,1 | 436,8 | 478,2 | 451,9 | 444,0 | 519,0 | 494,2 | 662,0 |
| 5. Inozemna pasiva | 15.150,0 | 12.467,4 | 13.807,1 | 16.176,8 | 17.209,1 | 17.809,7 | 18.616,0 | 18.483,3 | 18.522,5 | 19.393,6 | 19.644,4 |
| 6. Depoziti središnje države | 2.025,6 | 1.720,9 | 6.874,7 | 7.298,3 | 5.828,6 | 6.730,5 | 6.241,8 | 5.895,1 | 5.641,0 | 5.524,8 | 5.479,6 |
| 7. Krediti primljeni od središnje banke | 182,6 | 267,8 | 33,7 | 1.049,2 | 1.138,7 | 328,8 | 22,6 | 396,4 | 17,8 | 225,6 | 15,8 |
| 8. Ograničeni i blokirani depoziti | 10.662,4 | 8.223,6 | 5.852,3 | 4.196,0 | 3.434,2 | 2.549,6 | 2.318,8 | 2.095,8 | 2.111,7 | 2.199,7 | 1.829,6 |
| u tome: Blokirani devizni depoziti stanovništva | 9.812,5 | 7.170,6 | 4.573,8 | 3.419,1 | 2.742,7 | 1.695,1 | 1.465,5 | 1.416,4 | 1.372,3 | 1.371,0 | 1.071,3 |
| 9. Kapitalni računi | 15.392,3 | 15.440,8 | 17.027,0 | 19.785,6 | 21.975,4 | 24.953,1 | 25.329,2 | 24.871,0 | 24.382,2 | 24.667,2 | 24.571,8 |
| 10. Ostalo (neto) | -2.017,4 | -2.977,4 | -3.719,9 | -6.797,2 | -7.026,4 | -8.839,4 | -8.439,2 | -7.462,2 | -6.952,9 | -7.738,2 | -7.446,9 |
| Ukupno (1+2+3+4+5+6+7+8+9+10) | 62.653,6 | 67.482,7 | 85.309,3 | 93.326,4 | 93.251,5 | 109.949,1 | 115.167,2 | 115.339,5 | 114.743,2 | 116.672,4 | 118.332,8 |

* Privatizacijom Privredne banke Zagreb došlo je do jednokratnog smanjenja njezine bilančne svote u iznosu od 2.759,4 milijuna kuna: na strani aktive smanjili su se devizni krediti odobreni javnim poduzećima, a na strani pasive smanjile su se obveze iz deviznih kredita prema Republici Hrvatskoj. Devizni krediti odobreni javnim poduzećima uključeni su u stavku aktive "4.2. Potraživanja od poduzeća". Obveze iz deviznih kredita prema Republici Hrvatskoj uključene su u stavku pasive "6. Depoziti središnje države".

* Izdani podređeni i hibridni instrumenti, koji se uključuju u dopunski kapital banaka, upisani od strane inozemnih investitora, reklasificirani su iz stavke pasive "4. Obveznice i instrumenti tržišta novca" u stavku pasive "5. Inozemna pasiva".

Tablica D1: Konsolidirana bilanca poslovnih banaka

U konsolidiranu bilancu poslovnih banaka uključeni su podaci o potraživanjima i obvezama poslovnih banaka. Konsolidirana su međusobna potraživanja i obveze između poslovnih banaka. U rujnu 1999. godine izvršena je revizija podataka uključivanjem podataka štedionica. U skladu s tim revidirane su cjelokupne serije podataka.

Pričuve banaka kod središnje banke su kunske i devizne. Kunske pričuve su novčana sredstva banaka u blagajni i kunska novčana sredstva banaka na računima kod središnje banke. Devizne pričuve su devizna novčana sredstva na računima kod središnje banke.

Inozemna aktiva su sljedeći oblici deviznih i kunskih potraživanja od stranih fizičkih i pravnih osoba: strani efektivni novac u blagajni, sredstva na tekućim računima i oročeni depoziti kod inozemnih banaka (uključujući loro akreditivne i ostala pokrića), vrijednosni papiri, krediti i dionice.

Potraživanja od središnje države su sljedeći oblici kunskih i deviznih potraživanja: vrijednosni papiri i krediti. Glavni oblici potraživanja od središnje države iskazani su posebno: obveznice izdane na temelju Zakona o pretvaranju deviznih depozita građana u javni dug Republike Hrvatske i obveznice izdane na temelju Zakona o izdavanju obveznica za restrukturiranje gospodarstva u Republici Hrvatskoj.

Potraživanja od ostalih domaćih sektora obuhvaćaju sljedeće obli-

ke kunskih i deviznih potraživanja: instrumente tržišta novca, obveznice, kredite (uključujući akceptne kredite) i dionice.

Potraživanja od ostalih bankarskih institucija i ostalih financijskih institucija obuhvaćaju iste oblike kunskih i deviznih potraživanja, s tim da potraživanja od ostalih bankarskih institucija obuhvaćaju još i depozite.

Stavke Depozitni novac, Štedni i oročeni depoziti, Devizni depoziti te Obveznice i instrumenti tržišta novca obuhvaćaju obveze banaka prema ostalim domaćim sektorima, ostalim bankarskim institucijama te ostalim financijskim institucijama.

Depozitni novac uključuje novčana sredstva na žiroračunima i tekućim računima te obveze banaka po izdanim kunskim instrumentima plaćanja, a umanjuje se za novčana sredstva u platnom prometu (odnosno za čekove u blagajni banaka i čekove poslane na naplatu).

Štedni i oročeni depoziti su kunski štedni depoziti po viđenju te kunski oročeni depoziti i kunski depoziti s otkaznim rokom.

Devizni depoziti su devizni depoziti po viđenju, oročeni devizni depoziti i devizni depoziti s otkaznim rokom.

Obveznice i instrumenti tržišta novca su neto obveze banaka po izdanim vrijednosnim papirima i primljeni krediti.

Inozemna pasiva obuhvaća sljedeće oblike deviznih i kunskih obveza prema stranim fizičkim i pravnim osobama: žiroračune i tekuće račune, štedne depozite (uključujući loro akreditivne i ostala pokrića),

oročene depozite, primljene kredite i dospjele obveze.

Depoziti središnje države su svi oblici kunskih i deviznih obveza (osim ograničenih i blokiranih depozita) poslovnih banaka prema središnjoj državi.

Kreditni primljeni od središnje banke su krediti primljeni od Hrvatske narodne banke i depoziti Hrvatske narodne banke kod poslovnih banaka, pri čemu se kao krediti tretiraju i poslovi reokupa vrijednosnih papira.

Ograničeni i blokirani depoziti obuhvaćaju sljedeće obveze poslovnih banaka: kunske i devizne ograničene depozite ostalih domaćih sektora, ostalih bankarskih institucija, ostalih financijskih institucija, središnje države te stranih pravnih i fizičkih osoba i blokirane devizne depozite stanovništva regulirane Zakonom o pretvaranju deviznih depozita građana u javni dug Republike Hrvatske.

Kapitalski računi su dionički kapital, dobit ili gubitak tekuće godine, zadržana dobit (gubitak), zakonske pričuve, statutarne i ostale kapitalne pričuve i rezervacije za identificirane i neidentificirane gubitke.

Ostalo (neto) su neraspoređeni računi pasive umanjeni za neraspoređene račune aktive.

U svibnju 1999. godine pokrenut je stečajni postupak nad nekoliko banaka, koje su zbog toga isključene iz monetarne statistike. Prema podacima za travanj njihov je udio u ukupnoj bilančnoj sumi iznosio 5.701,4 mil. kuna. Pritom su najveći udio u aktivi imale sljedeće stavke: potraživanja od poduzeća 4.378,7 mil. kuna i potraživanja od stanovništva 701,4 mil. kuna. U pasivi najveće se smanjenje odnosilo na sljedeće stavke: devizni depoziti 3.443,7 mil. kuna; inozemna pasiva 1.024,6 mil. kuna i kapitalni računi 854,6 mil. kuna. Od srpnja 1999. godine cjelokupni se iznos posebnih pričuva za identificirane gubitke iskazuje u stavci Kapitalni računi. Podaci za lipanj 1999. godine bit će usporedivi s podacima za srpanj 1999. godine ako se stavke Potraživanja od ostalih domaćih sektora i Kapitalni računi povećaju za 3.513,5 mil. kuna. Ostale stavke korigirane su za male iznose.

Tablice D2 – D12

Ovaj skup tablica (s iznimkom Tablice D5) razrađeni je prikaz odgovarajućih pozicija aktive i pasive Konsolidirane bilance poslovnih banaka (Tablica D1).

Tablica D2: Inozemna aktiva poslovnih banaka

Na kraju razdoblja, u milijunima kuna

| | 1995. | 1996. | 1997. | 1998. | 1999. | 2000. | 2001. | | | | |
|--|---------|----------|----------|----------|----------|----------|----------|----------|----------|----------|----------|
| | XII. | XII. | XII. | XII. | XII. | XII. | III. | IV. | V. | VI. | VII. |
| 1. Devizna inozemna aktiva | 9.279,3 | 12.525,5 | 16.167,9 | 12.743,4 | 12.352,8 | 19.619,2 | 20.362,4 | 19.098,4 | 17.918,1 | 18.198,1 | 17.392,1 |
| 1.1. Potraživanja od inozemnih banaka | 8.181,5 | 11.397,8 | 15.425,6 | 11.980,5 | 11.598,5 | 19.154,9 | 19.721,6 | 18.149,2 | 16.850,7 | 16.959,6 | 16.285,7 |
| Efektivni strani novac | 592,0 | 663,6 | 850,4 | 586,9 | 886,7 | 1.002,8 | 771,9 | 878,4 | 815,7 | 1.008,7 | 1.242,6 |
| Tekući računi | 3.466,1 | 5.915,6 | 6.938,5 | 6.228,6 | 1.498,5 | 995,0 | 985,0 | 926,0 | 922,2 | 1.177,6 | 994,6 |
| Oročeni depoziti i depoziti s otkaznim rokom | 3.803,8 | 4.482,7 | 7.010,9 | 4.637,1 | 8.509,4 | 16.286,7 | 16.778,9 | 15.354,5 | 14.228,5 | 14.003,2 | 13.243,2 |
| Vrijednosni papiri | 76,1 | 72,7 | 88,6 | 51,1 | – | 454,9 | 760,1 | 707,3 | 611,5 | 490,0 | 516,0 |
| Kreditni | 156,9 | 179,7 | 408,7 | 343,4 | 569,8 | 370,9 | 380,4 | 238,7 | 229,9 | 240,8 | 250,7 |
| Dionice inozemnih banaka | 86,5 | 83,6 | 128,4 | 133,5 | 134,1 | 44,6 | 45,3 | 44,4 | 42,9 | 39,4 | 38,7 |
| 1.2. Potraživanja od stranaca | 1.097,8 | 1.127,7 | 742,4 | 762,9 | 754,3 | 464,3 | 640,7 | 949,2 | 1.067,4 | 1.238,4 | 1.106,3 |
| Potraživanja od stranih država | – | – | – | – | 399,9 | 137,8 | 244,6 | 387,3 | 386,4 | 603,0 | 538,4 |
| Potraživanja od stranih osoba | 804,9 | 846,2 | 580,4 | 583,9 | 350,4 | 322,4 | 392,0 | 557,8 | 677,1 | 633,8 | 566,3 |
| Vrijednosni papiri | 536,2 | 492,5 | 17,7 | 3,7 | 4,5 | – | – | 186,9 | 321,1 | 251,3 | 171,2 |
| Kreditni | 268,7 | 353,7 | 562,7 | 580,2 | 345,9 | 322,4 | 392,0 | 371,0 | 356,0 | 382,5 | 395,1 |
| Dionice stranih osoba | 292,9 | 281,4 | 162,0 | 179,0 | 4,0 | 4,1 | 4,2 | 4,1 | 3,9 | 1,6 | 1,6 |
| 2. Kunska inozemna aktiva | 17,4 | 24,2 | 17,9 | 19,7 | 47,3 | 91,2 | 54,3 | 56,4 | 58,0 | 60,3 | 52,7 |
| 2.1. Potraživanja od stranih banaka | 0,6 | 5,7 | 3,6 | 3,1 | 16,6 | 66,1 | 40,8 | 42,9 | 44,1 | 46,7 | 39,1 |
| 2.2. Potraživanja od stranaca | 16,7 | 18,5 | 14,3 | 16,6 | 30,6 | 25,1 | 13,5 | 13,5 | 13,9 | 13,6 | 13,5 |
| U tome: Kreditni | 16,7 | 18,5 | 14,3 | 16,6 | 29,6 | 23,3 | 11,6 | 11,6 | 12,1 | 11,7 | 12,6 |
| Ukupno (1+2) | 9.296,6 | 12.549,6 | 16.185,8 | 12.763,1 | 12.400,1 | 19.710,4 | 20.416,7 | 19.154,8 | 17.976,2 | 18.258,3 | 17.444,7 |

Tablica D2: Inozemna aktiva poslovnih banaka

U tablici se iskazuju potraživanja poslovnih banaka od stranih fizičkih i pravnih osoba.

Inozemna aktiva poslovnih banaka obuhvaća deviznu inozemnu aktivnu i kunsku inozemnu aktivnu. I u sklopu devizne i u sklopu kunske inozemne aktive posebno su prikazana potraživanja od inozemnih ba-

naka i potraživanja od stranaca (ukupno i po financijskim instrumentima).

U svibnju 1999. godine pokrenut je stečajni postupak nad nekoliko banaka, koje su zbog toga isključene iz monetarne statistike. Prema podacima za travanj 1999. inozemna aktiva tih banaka iznosila je 402,3 mil. kuna. Do lipnja 1999. godine u stavku Tekući računi uključen je i dio depozita s osnove devizne štednje stanovništva.

Tablica D3: Potraživanja poslovnih banaka od središnje države

Na kraju razdoblja, u milijunima kuna

| | 1995. | 1996. | 1997. | 1998. | 1999. | 2000. | 2001. | | | | |
|---|----------|----------|----------|----------|----------|----------|----------|----------|----------|----------|----------|
| | XII. | XII. | XII. | XII. | XII. | XII. | III. | IV. | V. | VI. | VII. |
| 1. Obveznice za blokiranu deviznu štednju građana | 10.078,3 | 8.291,1 | 6.714,4 | 5.802,3 | 5.419,9 | 4.484,4 | 4.036,4 | 3.955,6 | 3.825,2 | 3.847,7 | 3.306,7 |
| 2. Velike obveznice | 5.060,9 | 2.438,5 | 2.291,9 | 2.103,1 | 1.321,8 | 1.475,7 | 1.712,4 | 1.693,9 | 1.693,1 | 1.696,6 | 1.686,3 |
| 3. Ostala potraživanja | 2.048,9 | 5.963,8 | 6.232,5 | 6.958,8 | 9.522,8 | 13.115,8 | 13.927,6 | 14.017,5 | 13.736,7 | 13.769,4 | 14.152,6 |
| 3.1. Kunska potraživanja | 182,6 | 4.121,2 | 4.261,8 | 5.066,1 | 8.564,0 | 11.432,5 | 12.335,9 | 12.451,5 | 12.209,9 | 12.348,6 | 11.602,3 |
| 3.1.1. Potraživanja od Republike Hrvatske | 167,8 | 4.100,2 | 4.191,8 | 4.614,1 | 7.831,3 | 9.812,6 | 10.679,2 | 10.725,9 | 10.674,9 | 10.833,0 | 10.649,4 |
| Vrijednosni papiri | 147,1 | 4.071,6 | 4.171,7 | 4.426,9 | 6.897,3 | 8.587,8 | 9.795,6 | 9.659,4 | 9.867,6 | 10.035,9 | 9.874,3 |
| Kredit | 20,6 | 28,6 | 20,1 | 187,2 | 934,0 | 1.224,9 | 883,6 | 1.066,5 | 807,3 | 797,1 | 775,1 |
| 3.1.2. Potraživanja od republičkih fondova | 14,9 | 21,0 | 70,0 | 452,0 | 732,7 | 1.619,9 | 1.656,7 | 1.725,6 | 1.535,0 | 1.515,7 | 952,8 |
| Vrijednosni papiri | – | 21,0 | – | – | – | 647,8 | 622,1 | 603,6 | 582,0 | 591,5 | 632,7 |
| Kredit | 14,9 | 0,0 | 70,0 | 452,0 | 732,7 | 972,1 | 1.034,6 | 1.122,0 | 953,0 | 924,2 | 320,1 |
| 3.2. Devizna potraživanja | 1.866,3 | 1.842,6 | 1.970,7 | 1.892,7 | 958,8 | 1.683,3 | 1.591,7 | 1.566,0 | 1.526,9 | 1.420,8 | 2.550,4 |
| 3.2.1. Potraživanja od Republike Hrvatske | 1.771,2 | 1.828,5 | 1.966,7 | 1.879,5 | 921,4 | 1.492,7 | 1.317,4 | 1.296,5 | 1.259,5 | 1.162,0 | 1.700,7 |
| Obveznice | 704,7 | 1.396,9 | 1.172,5 | 1.182,2 | 518,1 | 869,2 | 666,8 | 670,9 | 627,9 | 538,7 | 1.036,7 |
| Kredit | 1.066,5 | 431,7 | 794,2 | 697,3 | 403,3 | 623,5 | 650,6 | 625,6 | 631,6 | 623,4 | 664,0 |
| 3.2.2. Potraživanja od republičkih fondova | 95,1 | 14,1 | 4,0 | 13,2 | 37,4 | 190,6 | 274,3 | 269,5 | 267,4 | 258,8 | 849,7 |
| Vrijednosni papiri | – | 11,8 | 2,8 | 0,2 | 27,6 | 35,0 | 78,7 | 76,3 | 75,9 | 76,9 | 74,1 |
| Kredit | 95,1 | 2,3 | 1,3 | 13,0 | 9,8 | 155,5 | 195,6 | 193,2 | 191,5 | 181,9 | 775,6 |
| Ukupno (1+2+3) | 17.188,1 | 16.693,4 | 15.238,8 | 14.864,2 | 16.264,4 | 19.076,0 | 19.676,4 | 19.667,0 | 19.255,0 | 19.313,7 | 19.145,6 |

Tablica D3: Potraživanja poslovnih banaka od središnje države

U tablici se iskazuju kunska i devizna potraživanja poslovnih banaka od središnje države.

Obveznice za blokiranu deviznu štednju građana su obveznice izdane na temelju Zakona o pretvaranju deviznih depozita građana u javni dug Republike Hrvatske.

Velike obveznice su obveznice izdane na temelju Zakona o izdava-

nju obveznica za restrukturiranje gospodarstva u Republici Hrvatskoj.

Ostala potraživanja su sva ostala kunska i devizna potraživanja poslovnih banaka od Republike Hrvatske i republičkih fondova: vrijednosni papiri, krediti i dionice.

U svibnju 1999. godine pokrenut je stečajni postupak nad nekoliko banaka, koje su zbog toga isključene iz monetarne statistike. Prema podacima za travanj 1999. potraživanja tih banaka od središnje države iznosila su 17,8 mil. kuna.

Tablica D4: Potraživanja poslovnih banaka od ostalih domaćih sektora

Na kraju razdoblja, u milijunima kuna

| | 1995. | 1996. | 1997. | 1998. | 1999. | 2000. | 2001. | | | | |
|--------------------------------|----------|----------|----------|----------|-------------------|----------|----------|----------|----------|----------|----------|
| | XII. | XII. | XII. | XII. | XII. ^a | XII. | III. | IV. | V. | VI. | VII. |
| 1. Kunska potraživanja | 21.668,8 | 25.602,5 | 40.149,5 | 50.509,7 | 48.336,4 | 53.739,5 | 57.600,1 | 58.567,5 | 58.856,0 | 60.484,1 | 61.236,9 |
| 1.1. Instrumenti tržišta novca | 76,8 | 42,1 | 81,5 | 101,8 | 365,7 | 231,9 | 237,8 | 219,2 | 290,5 | 402,4 | 408,8 |
| 1.2. Obveznice | 8,0 | 2,1 | 1,7 | 0,7 | 0,0 | 1,0 | 1,0 | 1,0 | 1,0 | 2,3 | 2,3 |
| 1.3. Kredit | 16.330,0 | 21.759,1 | 35.971,2 | 45.956,0 | 44.505,1 | 49.566,8 | 53.820,2 | 54.830,2 | 55.003,0 | 56.561,0 | 57.410,6 |
| 1.4. Dionice | 5.254,1 | 3.799,2 | 4.095,2 | 4.451,3 | 3.465,5 | 3.939,8 | 3.541,1 | 3.517,1 | 3.561,6 | 3.518,4 | 3.415,2 |
| 2. Devizna potraživanja | 11.048,9 | 8.087,4 | 8.442,7 | 9.087,0 | 7.063,3 | 6.624,3 | 6.609,7 | 6.459,4 | 6.402,1 | 6.474,4 | 6.454,0 |
| 2.1. Vrijednosni papiri | 3,6 | 2,9 | 0,6 | 0,6 | 74,9 | 112,4 | 32,6 | 72,4 | 72,4 | 63,1 | 60,5 |
| 2.2. Kredit | 11.045,3 | 8.084,5 | 8.442,1 | 9.086,3 | 6.988,5 | 6.512,0 | 6.577,0 | 6.387,1 | 6.329,7 | 6.411,2 | 6.393,4 |
| Ukupno (1+2) | 32.717,7 | 33.689,9 | 48.592,2 | 59.596,7 | 55.399,7 | 60.363,9 | 64.209,8 | 65.026,9 | 65.258,2 | 66.958,5 | 67.690,9 |

^a Devizni krediti jednokratno su smanjeni u iznosu od 2.759,4 milijuna kuna.

Tablica D4: Potraživanja poslovnih banaka od ostalih domaćih sektora

U tablici se iskazuju kunska i devizna potraživanja poslovnih banaka od ostalih domaćih sektora, klasificirana prema financijskim instrumentima: instrumenti tržišta novca, krediti (uključujući akceptne kredite i kupljena potraživanja) i dionice.

Do listopada 1994. godine odobravanje deviznih kredita bilo je dopušteno samo ako se poslovna banka istodobno zaduživala u inozemstvu u svoje ime a za račun krajnjega korisnika kredita. U svibnju 1999.

godine pokrenut je stečajni postupak nad nekoliko banaka, koje su zbog toga isključene iz monetarne statistike. Prema podacima za travanj 1999. potraživanja tih banaka od ostalih domaćih sektora iznosila su 5.088,0 mil. kuna. Podaci za lipanj 1999. godine bit će usporedivi s podacima za srpanj 1999. godine ako se u sklopu kunskih potraživanja stavka Krediti poveća za iznos od 2.904,3 mil. kuna, a stavka Dionice umanjši za iznos od 520,3 mil. kuna te ako se u sklopu deviznih potraživanja stavka Krediti poveća za iznos od 1.129,4 mil. kuna.

Tablica D5: Distribucija kredita poslovnih banaka po institucionalnim sektorima

Na kraju razdoblja, u milijunima kuna

| | 1995. | 1996. | 1997. | 1998. | 1999. | 2000. | 2001. | | | | |
|---|----------|----------|----------|----------|-------------------|----------|----------|----------|----------|----------|----------|
| | XII. | XII. | XII. | XII. | XII. ^a | XII. | III. | IV. | V. | VI. | VII. |
| KUNSKI KREDITI | | | | | | | | | | | |
| 1. Krediti središnjoj državi | 35,1 | 11,5 | 74,6 | 633,2 | 1.666,6 | 2.196,9 | 1.918,2 | 2.188,5 | 1.760,2 | 1.721,3 | 1.095,2 |
| 1.1. Krediti Republici Hrvatskoj | 20,2 | 11,5 | 4,6 | 181,9 | 934,0 | 1.224,9 | 883,6 | 1.066,5 | 807,3 | 797,1 | 775,1 |
| 1.2. Krediti republičkim fondovima | 14,9 | 0,0 | 70,0 | 451,3 | 732,7 | 972,1 | 1.034,6 | 1.122,0 | 953,0 | 924,2 | 320,1 |
| 2. Krediti lokalnoj državi | 122,5 | 125,1 | 293,2 | 623,5 | 785,7 | 996,8 | 1.006,9 | 997,2 | 973,7 | 981,0 | 968,1 |
| 3. Krediti poduzećima | 11.474,5 | 15.029,5 | 22.925,8 | 27.660,0 | 24.533,4 | 25.328,0 | 27.735,6 | 28.160,2 | 28.024,5 | 28.810,2 | 29.374,2 |
| 4. Krediti stanovništvu | 4.733,0 | 6.604,5 | 12.752,2 | 17.672,5 | 19.186,1 | 23.242,1 | 25.077,7 | 25.672,9 | 26.004,8 | 26.769,9 | 27.068,3 |
| 5. Krediti ostalim bankarskim institucijama | – | – | – | 0,4 | 31,3 | 33,5 | 32,0 | 33,2 | 32,5 | 32,8 | 38,0 |
| 6. Krediti ostalim financijskim institucijama | 61,3 | 89,0 | 166,6 | 114,2 | 138,6 | 105,5 | 138,7 | 120,7 | 117,0 | 220,3 | 364,9 |
| A. Ukupno (1+2+3+4+5+6) | 16.426,4 | 21.859,7 | 36.212,4 | 46.703,7 | 46.341,6 | 51.902,8 | 55.909,1 | 57.172,6 | 56.912,7 | 58.535,3 | 58.908,7 |
| DEVIZNI KREDITI | | | | | | | | | | | |
| 1. Krediti središnjoj državi | 773,9 | 190,2 | 679,9 | 637,4 | 413,1 | 779,1 | 846,2 | 818,8 | 823,1 | 805,3 | 1.439,6 |
| 1.1. Krediti Republici Hrvatskoj | 678,8 | 187,9 | 678,6 | 624,5 | 403,3 | 623,5 | 650,6 | 625,6 | 631,6 | 623,4 | 664,0 |
| 1.2. Krediti republičkim fondovima | 95,1 | 2,3 | 1,3 | 13,0 | 9,8 | 155,5 | 195,6 | 193,2 | 191,5 | 181,9 | 775,6 |
| 2. Krediti lokalnoj državi | 21,4 | 18,9 | 13,1 | 30,5 | 118,7 | 171,6 | 172,9 | 168,5 | 163,1 | 164,5 | 120,2 |
| 3. Krediti poduzećima | 11.013,5 | 8.054,3 | 8.382,3 | 9.009,8 | 6.806,1 | 6.284,0 | 6.351,6 | 6.165,4 | 6.113,8 | 6.194,6 | 6.222,5 |
| 4. Krediti stanovništvu | 10,4 | 11,3 | 46,8 | 46,0 | 63,7 | 56,3 | 52,5 | 53,2 | 52,8 | 52,1 | 50,8 |
| 5. Krediti ostalim bankarskim institucijama | – | – | – | – | 1,7 | – | – | – | – | – | – |
| 6. Krediti ostalim financijskim institucijama | – | – | – | – | – | – | – | – | – | – | – |
| B. Ukupno (1+2+3+4+5+6) | 11.819,2 | 8.274,7 | 9.122,0 | 9.723,8 | 7.403,2 | 7.291,0 | 7.423,2 | 7.205,8 | 7.152,8 | 7.216,6 | 7.833,0 |
| UKUPNO (A+B) | 28.245,6 | 30.134,4 | 45.334,4 | 56.427,5 | 53.744,9 | 59.193,9 | 63.332,3 | 64.378,5 | 64.065,4 | 65.751,9 | 66.741,7 |

^a Devizni krediti javnim poduzećima jednokratno su smanjeni u iznosu od 2.759,4 milijuna kuna.

Tablica D5: Distribucija kredita poslovnih banaka po institucionalnim sektorima

U tablici se iskazuju podaci o kuskim i deviznim kreditima poslovnih banaka domaćim sektorima, pri čemu krediti obuhvaćaju i akceptne kredite, financijski lizing, izvršena plaćanja na osnovi garancija i drugih jamstva i kupljena potraživanja.

U svibnju 1999. godine pokrenut je stečajni postupak nad nekoliko banaka, koje su zbog toga isključene iz monetarne statistike. Prema podacima za travanj 1999. krediti tih banaka iznosili su 4.463,3 mil. kuna. Podaci za lipanj 1999. godine bit će usporedivi s podacima za srpanj 1999. godine ako se ukupni kuskni krediti povećaju za iznos od 2.972,6 mil. kuna, a ukupni devizni krediti za iznos od 840,9 mil. kuna.

Tablica D6: Depozitni novac kod poslovnih banaka

Na kraju razdoblja, u milijunima kuna

| | 1995. | 1996. | 1997. | 1998. | 1999. | 2000. | 2001. | | | | |
|---|---------|---------|---------|---------|---------|----------|----------|----------|----------|----------|----------|
| | XII. | XII. | XII. | XII. | XII. | XII. | III. | IV. | V. | VI. | VII. |
| 1. Lokalna država | 495,3 | 683,8 | 484,2 | 514,3 | 314,7 | 573,6 | 590,0 | 606,8 | 602,4 | 547,1 | 473,0 |
| 2. Poduzeća | 3.161,9 | 4.489,2 | 5.692,8 | 4.794,2 | 4.695,6 | 7.087,1 | 6.407,6 | 6.900,5 | 6.990,6 | 6.652,2 | 7.703,5 |
| 3. Stanovništvo | 1.168,8 | 1.661,3 | 2.235,7 | 2.492,2 | 2.686,5 | 3.499,7 | 3.741,8 | 3.894,3 | 4.020,9 | 4.171,2 | 4.298,8 |
| 4. Ostale bankarske institucije | – | – | – | – | 6,9 | 11,6 | 11,1 | 10,6 | 11,9 | 12,1 | 12,1 |
| 5. Ostale financijske institucije | 79,6 | 208,2 | 203,8 | 190,0 | 190,0 | 221,7 | 223,0 | 253,0 | 416,3 | 397,0 | 294,1 |
| 6. Manje: Čekovi banaka i obračun čekova banaka | –35,5 | –35,0 | –192,6 | –181,8 | –2,2 | –7,6 | –4,8 | –3,5 | –3,8 | –4,7 | –5,0 |
| Ukupno (1+2+3+4+5+6) | 4.870,0 | 7.007,5 | 8.423,8 | 7.808,9 | 7.891,5 | 11.386,0 | 10.968,6 | 11.661,6 | 12.038,3 | 11.774,9 | 12.776,6 |

Tablica D6: Depozitni novac kod poslovnih banaka

U tablici se iskazuje depozitni novac kod poslovnih banaka, klasificiran prema domaćim institucionalnim sektorima.

Depozitni novac je zbroj novčanih sredstava na žiroračunima i tekućim računima ostalih domaćih sektora, ostalih bankarskih institucija i ostalih financijskih institucija umanjena za novčana sredstva u plat-

nom prometu (odnosno za čekove u blagajni banaka i čekove poslane na naplatu). Obveze banaka po izdanim kuskim instrumentima plaćanja uključene su u sektor stanovništvo.

U svibnju 1999. godine pokrenut je stečajni postupak nad nekoliko banaka, koje su zbog toga isključene iz monetarne statistike. Prema podacima za travanj 1999. depozitni novac kod tih banaka iznosio je 259,3 mil. kuna.

Tablica D7: Štedni i oročeni depoziti kod poslovnih banaka

Na kraju razdoblja, u milijunima kuna

| | 1995. | 1996. | 1997. | 1998. | 1999. | 2000. | 2001. | | | | |
|---|---------|---------|---------|---------|---------|---------|---------|---------|---------|---------|---------|
| | XII. | XII. | XII. | XII. | XII. | XII. | III. | IV. | V. | VI. | VII. |
| 1. Štedni depoziti | 497,7 | 719,3 | 1.115,7 | 1.117,5 | 1.371,4 | 1.676,1 | 1.642,6 | 1.642,9 | 1.652,7 | 1.729,1 | 1.692,0 |
| 1.1. Lokalna država | – | – | – | – | 91,7 | 137,6 | 94,0 | 109,1 | 106,8 | 100,3 | 103,5 |
| 1.2. Poduzeća | – | – | – | – | 92,1 | 142,4 | 115,4 | 94,6 | 74,4 | 109,0 | 50,0 |
| 1.3. Stanovništvo | 497,7 | 719,3 | 1.115,7 | 1.117,5 | 1.167,3 | 1.348,3 | 1.413,3 | 1.406,0 | 1.444,9 | 1.495,8 | 1.501,0 |
| 1.4. Ostale bankarske institucije | – | – | – | – | 2,6 | 0,6 | 0,6 | 0,2 | 1,2 | 7,8 | 6,7 |
| 1.5. Ostale financijske institucije | – | – | – | – | 17,8 | 47,2 | 19,3 | 32,9 | 25,5 | 16,1 | 30,8 |
| 2. Oročeni depoziti i depoziti s otkaznim rokom | 1.660,2 | 2.667,3 | 4.483,2 | 4.566,3 | 4.026,2 | 5.975,0 | 7.308,4 | 7.252,9 | 7.215,4 | 7.191,3 | 7.561,8 |
| 2.1. Lokalna država | 81,2 | 89,7 | 102,6 | 185,3 | 176,1 | 230,7 | 286,3 | 274,2 | 306,3 | 306,2 | 305,2 |
| 2.2. Poduzeća | 830,2 | 1.054,7 | 1.785,0 | 1.569,2 | 1.417,0 | 2.871,4 | 3.800,9 | 3.735,9 | 3.574,0 | 3.407,4 | 3.642,9 |
| 2.3. Stanovništvo | 547,1 | 1.124,3 | 1.962,1 | 1.998,7 | 1.531,7 | 1.789,8 | 2.085,6 | 2.095,8 | 2.152,6 | 2.225,2 | 2.196,0 |
| 2.4. Ostale bankarske institucije | – | – | – | – | 33,5 | 20,8 | 27,0 | 33,0 | 40,1 | 33,9 | 41,1 |
| 2.5. Ostale financijske institucije | 201,7 | 398,6 | 633,6 | 813,1 | 867,8 | 1.062,2 | 1.108,6 | 1.114,1 | 1.142,5 | 1.218,6 | 1.376,6 |
| Ukupno (1+2) | 2.158,0 | 3.386,6 | 5.598,9 | 5.683,8 | 5.397,5 | 7.651,1 | 8.951,0 | 8.895,8 | 8.868,1 | 8.920,3 | 9.253,8 |

Tablica D7: Štedni i oročeni depoziti kod poslovnih banaka

U tablici se iskazuju kunski štedni i oročeni depoziti ostalih domaćih sektora, ostalih bankarskih institucija i ostalih financijskih institucija kod poslovnih banaka.

U svibnju 1999. godine pokrenut je stečajni postupak nad nekoliko

banaka, koje su zbog toga isključene iz monetarne statistike. Prema podacima za travanj 1999. štedni i oročeni depoziti kod tih banaka iznosili su 323,7 mil. kuna. U srpnju 1999. godine određeni su depoziti sektora lokalna država, poduzeća, ostale bankarske institucije i ostale financijske institucije preklasificirani iz štednih u oročene depozite.

Tablica D8: Devizni depoziti kod poslovnih banaka

Na kraju razdoblja, u milijunima kuna

| | 1995. | 1996. | 1997. | 1998. | 1999. | 2000. | 2001. | | | | |
|-------------------------------------|----------|----------|----------|----------|----------|----------|----------|----------|----------|----------|----------|
| | XII. | XII. | XII. | XII. | XII. | XII. | III. | IV. | V. | VI. | VII. |
| 1. Štedni depoziti | 7.952,1 | 9.242,8 | 10.750,3 | 12.140,3 | 12.228,1 | 14.566,3 | 14.895,1 | 14.914,9 | 14.892,7 | 15.265,7 | 15.607,0 |
| 1.1. Lokalna država | 6,0 | 10,5 | 111,7 | 19,5 | 29,5 | 16,8 | 15,8 | 17,1 | 18,0 | 19,3 | 24,8 |
| 1.2. Poduzeća | 1.498,0 | 1.762,8 | 1.969,4 | 2.091,9 | 1.842,6 | 2.408,0 | 2.450,7 | 2.482,7 | 2.759,4 | 2.777,0 | 2.741,4 |
| 1.3. Stanovništvo | 6.419,8 | 7.419,9 | 8.616,2 | 9.976,4 | 10.256,6 | 12.041,5 | 12.319,5 | 12.235,0 | 11.952,7 | 12.261,4 | 12.693,1 |
| 1.4. Ostale bankarske institucije | – | – | – | – | 6,4 | 10,3 | 11,1 | 9,5 | 10,1 | 13,1 | 19,6 |
| 1.5. Ostale financijske institucije | 28,3 | 49,5 | 52,9 | 52,5 | 93,0 | 89,8 | 98,1 | 170,6 | 152,5 | 194,9 | 128,1 |
| 2. Oročeni depoziti | 6.147,3 | 12.574,7 | 20.527,8 | 25.830,6 | 24.737,9 | 32.335,3 | 35.811,3 | 35.144,0 | 34.702,8 | 35.944,6 | 35.939,0 |
| 2.1. Lokalna država | – | – | – | – | 15,5 | 8,2 | 4,7 | 4,6 | 4,4 | 3,0 | 2,9 |
| 2.2. Poduzeća | 743,7 | 1.160,1 | 1.457,2 | 1.579,4 | 1.442,3 | 2.753,1 | 2.936,9 | 2.764,6 | 2.661,6 | 3.053,8 | 3.012,9 |
| 2.3. Stanovništvo | 5.276,4 | 11.209,1 | 18.849,8 | 23.994,7 | 22.957,7 | 29.097,2 | 32.266,8 | 31.844,4 | 31.489,6 | 32.321,6 | 32.310,1 |
| 2.4. Ostale bankarske institucije | – | – | – | – | 2,5 | 4,2 | 9,3 | 3,7 | 3,5 | 4,3 | 3,6 |
| 2.5. Ostale financijske institucije | 127,2 | 205,5 | 220,8 | 256,5 | 320,0 | 472,7 | 593,6 | 526,9 | 543,6 | 561,9 | 609,6 |
| Ukupno (1+2) | 14.099,4 | 21.817,5 | 31.278,1 | 37.970,9 | 36.966,0 | 46.901,6 | 50.706,4 | 50.058,9 | 49.595,5 | 51.210,3 | 51.546,0 |

Tablica D8: Devizni depoziti kod poslovnih banaka

U tablici se iskazuju štedni i oročeni devizni depoziti ostalih domaćih sektora, ostalih bankarskih institucija i ostalih financijskih institucija kod poslovnih banaka. Devizni štedni depoziti su svi devizni depoziti po viđenju i izdani devizni instrumenti plaćanja, a oročeni devizni de-

poziti obuhvaćaju i devizne depozite s otkaznim rokom.

U svibnju 1999. godine pokrenut je stečajni postupak nad nekoliko banaka, koje su zbog toga isključene iz monetarne statistike. Prema podacima za travanj 1999. devizni depoziti kod tih banaka iznosili su 3.443,7 mil. kuna.

Tablica D9: Obveznice i instrumenti tržišta novca

Na kraju razdoblja, u milijunima kuna

| | 1995. | 1996. | 1997. | 1998. | 1999. | 2000. | 2001. | | | | |
|-------------------------------------|-------|-------|-------|-------|-------|-------|-------|-------|-------|-------|-------|
| | XII. | XII. | XII. | XII. | XII.* | XII.* | III.* | IV.* | V.* | VI. | VII. |
| 1. Instrumenti tržišta novca (neto) | 0,2 | 0,9 | 7,0 | 4,5 | 1,4 | – | – | – | – | – | – |
| 2. Obveznice (neto) | 42,9 | 55,6 | 19,1 | 24,1 | 348,1 | 353,5 | 310,8 | 307,6 | 301,3 | 281,4 | 274,0 |
| 3. Priljubljeni krediti | 87,6 | 71,6 | 107,5 | 125,6 | 51,2 | 124,7 | 141,1 | 136,3 | 217,7 | 212,8 | 388,0 |
| 3.1. Lokalna država | 9,9 | 7,3 | 0,0 | 0,0 | – | – | – | – | – | – | – |
| 3.2. Poduzeća | 6,3 | 8,3 | 29,9 | 22,5 | 13,7 | 15,2 | 47,2 | 45,3 | 93,8 | 45,0 | 131,6 |
| 3.3. Ostale bankarske institucije | – | – | – | 54,2 | 15,7 | 1,3 | 2,4 | 3,2 | 10,3 | 4,5 | 15,6 |
| 3.4. Ostale financijske institucije | 71,4 | 55,9 | 77,6 | 48,9 | 21,8 | 108,2 | 91,5 | 87,8 | 113,6 | 163,3 | 240,8 |
| Ukupno (1+2+3) | 130,7 | 128,1 | 133,6 | 154,1 | 436,8 | 478,2 | 451,9 | 444,0 | 519,0 | 494,2 | 662,0 |

* Radi reklasifikacije izdanih podređenih i hibridnih instrumenata, koji se uključuju u dopunski kapital banaka, upisanih od strane inozemnih investitora, stavka "2. Obveznice (neto)" umanjuje se, a Inozemna pasiva poslovnih banaka (Tablica D10) uvećava se za isti iznos.

Tablica D9: Obveznice i instrumenti tržišta novca

U tablici se iskazuju neto obveze poslovnih banaka na osnovi izdanih vrijednosnih papira i krediti primljeni od ostalih domaćih sektora, ostalih bankarskih institucija i ostalih financijskih institucija.

Instrumenti tržišta novca (neto) obuhvaćaju neto obveze poslovnih banaka na osnovi izdanih blagajničkih zapisa, izdanih mjenica, akceptiranih mjenica i izdanih ostalih vrijednosnih papira.

Obveznice (neto) obuhvaćaju neto obveze poslovnih banaka na osnovi izdanih kunskih i deviznih obveznica, te ostalih dužničkih i hibrid-

nih instrumenata koji se pod određenim uvjetima priznaju u dopunski kapital banaka.

Priljubljeni krediti iskazani su ukupno i klasificirani prema institucionalnim sektorima.

U svibnju 1999. godine pokrenut je stečajni postupak nad nekoliko banaka, koje su zbog toga isključene iz monetarne statistike. Prema podacima za travanj 1999. obveznice i instrumenti tržišta novca tih banaka iznosili su 9 mil. kuna. U srpnju 1999. godine izdani dužnički i hibridni instrumenti reklasificirani su iz stavke Oročeni depoziti u stavku Obveznice (neto) u iznosu od 3.513,5 mil. kuna.

Tablica D10: Inozemna pasiva poslovnih banaka

Na kraju razdoblja, u milijunima kuna

| | 1995. | 1996. | 1997. | 1998. | 1999. | 2000. | 2001. | | | | |
|--|----------|----------|----------|----------|----------|----------|----------|----------|----------|----------|----------|
| | XII. | XII. | XII. | XII. | XII.* | XII.* | III.* | IV.* | V.* | VI. | VII. |
| 1. Devizna inozemna pasiva | 15.107,7 | 12.380,7 | 13.540,1 | 15.878,2 | 17.066,0 | 17.669,8 | 18.465,1 | 18.340,1 | 18.364,9 | 19.159,0 | 19.500,4 |
| 1.1. Obveze prema stranim bankama | 11.995,8 | 9.365,4 | 8.979,3 | 10.557,0 | 11.525,4 | 11.957,6 | 13.643,2 | 13.613,6 | 13.725,2 | 14.474,3 | 14.836,2 |
| Tekući računi | 119,0 | 206,3 | 300,9 | 242,3 | 157,1 | 176,3 | 121,0 | 140,3 | 132,5 | 124,1 | 133,0 |
| Oročeni depoziti i depoziti s otkaznim rokom | 1.152,8 | 979,6 | 2.365,5 | 411,5 | 1.267,0 | 345,9 | 981,1 | 802,4 | 767,6 | 1.335,9 | 1.337,1 |
| Kredit | 10.724,0 | 8.179,4 | 6.313,0 | 9.903,2 | 10.101,2 | 11.435,4 | 12.541,1 | 12.670,9 | 12.825,1 | 13.014,4 | 13.366,1 |
| 1.2. Obveze prema strancima | 3.111,9 | 3.015,3 | 4.560,8 | 5.321,2 | 5.540,7 | 5.712,2 | 4.821,9 | 4.726,5 | 4.639,7 | 4.684,8 | 4.664,1 |
| Štedni i oročeni depoziti | 1.204,2 | 1.496,8 | 2.056,8 | 2.892,6 | 2.545,9 | 2.868,1 | 3.195,2 | 3.148,3 | 3.097,5 | 3.131,7 | 3.181,4 |
| Depoziti po viđenju | 654,2 | 667,6 | 608,4 | 620,5 | 754,0 | 745,5 | 821,6 | 754,2 | 750,6 | 759,5 | 826,5 |
| Oročeni depoziti i depoziti s otkaznim rokom | 549,9 | 829,2 | 1.448,4 | 2.272,1 | 1.791,9 | 2.122,6 | 2.373,6 | 2.394,1 | 2.346,9 | 2.372,2 | 2.354,9 |
| Kredit | 1.907,8 | 1.518,5 | 2.504,0 | 2.428,6 | 2.994,8 | 2.844,1 | 1.626,7 | 1.578,1 | 1.542,2 | 1.553,1 | 1.482,7 |
| 2. Kunska inozemna pasiva | 42,3 | 86,7 | 266,9 | 298,6 | 143,1 | 140,0 | 150,9 | 143,2 | 157,6 | 234,5 | 144,1 |
| 2.1. Obveze prema stranim bankama | 7,5 | 30,9 | 187,1 | 156,3 | 65,0 | 37,0 | 41,2 | 41,4 | 51,1 | 116,0 | 46,5 |
| Depozitni novac | 6,4 | 27,0 | 52,3 | 70,5 | 52,6 | 14,4 | 13,1 | 13,5 | 22,5 | 37,5 | 41,5 |
| Oročeni depoziti i depoziti s otkaznim rokom | 1,1 | 3,9 | 128,4 | 85,8 | 11,7 | 22,0 | 23,6 | 23,3 | 27,0 | 71,9 | 3,4 |
| Kredit | – | – | 6,4 | – | 0,7 | 0,7 | 4,6 | 4,6 | 1,6 | 6,6 | 1,6 |
| 2.2. Obveze prema strancima | 34,8 | 55,8 | 79,9 | 142,3 | 78,1 | 103,0 | 109,6 | 101,8 | 106,5 | 118,5 | 97,5 |
| Depozitni novac | 29,6 | 22,1 | 42,0 | 41,0 | 42,1 | 50,8 | 57,1 | 51,1 | 55,9 | 70,8 | 51,1 |
| Oročeni depoziti i depoziti s otkaznim rokom | 0,1 | 29,4 | 33,1 | 96,1 | 35,9 | 52,2 | 52,5 | 50,7 | 50,6 | 47,7 | 46,5 |
| Kredit | 5,1 | 4,3 | 4,8 | 5,2 | 0,1 | – | – | – | – | – | – |
| Ukupno (1+2) | 15.150,0 | 12.467,4 | 13.807,1 | 16.176,8 | 17.209,1 | 17.809,7 | 18.616,0 | 18.483,3 | 18.522,5 | 19.393,6 | 19.644,4 |

* Izdani podređeni i hibridni instrumenti, koji se uključuju u dopunski kapital banaka, upisani od strane inozemnih investitora, uvršteni su u stavku "1. Devizna inozemna pasiva", a isključeni su iz stavke "2. Obveznice (neto)" (Tablica D9).

Tablica D10: Inozemna pasiva poslovnih banaka

U tablici se iskazuju ukupne devizne i kunske obveze poslovnih banaka prema stranim fizičkim i pravnim osobama, uz iznimku ograničenih kunskih i deviznih depozita stranih fizičkih i pravnih osoba.

Inozemna pasiva poslovnih banaka obuhvaća deviznu inozemnu pasivu i kunsku inozemnu pasivu.

I u sklopu devizne i u sklopu kunske inozemne pasive posebno su prikazane obveze prema stranim bankama i obveze prema strancima (ukupno i po financijskim instrumentima).

U svibnju 1999. godine pokrenut je stečajni postupak nad nekoliko banaka, koje su zbog toga isključene iz monetarne statistike. Prema podacima za travanj 1999. inozemna pasiva tih banaka iznosila je 1.024,6 mil. kuna.

Tablica D11: Depoziti središnje države kod poslovnih banaka

Na kraju razdoblja, u milijunima kuna

| | 1995. | 1996. | 1997. | 1998. | 1999. | 2000. | 2001. | | | | |
|--|---------|---------|---------|---------|-------------------|---------|---------|---------|---------|---------|---------|
| | XII. | XII. | XII. | XII. | XII. ^a | XII. | III. | IV. | V. | VI. | VII. |
| 1. Kunski depoziti | 1.760,4 | 1.585,3 | 2.386,3 | 3.033,3 | 3.269,6 | 3.073,3 | 3.049,6 | 2.997,4 | 2.903,6 | 2.941,0 | 2.976,0 |
| 1.1. Depoziti Republike Hrvatske | 179,3 | 131,2 | 82,1 | 130,1 | 330,9 | 430,0 | 469,8 | 451,5 | 379,8 | 366,0 | 370,0 |
| Depozitni novac | 17,9 | 23,3 | 31,7 | 4,5 | 74,7 | 116,7 | 87,2 | 83,5 | 26,6 | 21,7 | 21,0 |
| Štedni depoziti | – | – | – | – | 15,9 | 26,1 | 43,4 | 43,6 | 36,6 | 35,1 | 34,9 |
| Oročeni depoziti i depoziti s otkaznim rokom | 126,5 | 77,4 | 21,7 | 100,4 | 202,3 | 259,5 | 311,4 | 296,5 | 288,7 | 281,2 | 286,2 |
| Krediti | 34,9 | 30,5 | 28,7 | 25,2 | 38,1 | 27,7 | 27,9 | 27,9 | 27,9 | 28,0 | 28,0 |
| 1.2. Depoziti republičkih fondova | 1.581,1 | 1.454,1 | 2.304,2 | 2.903,2 | 2.938,8 | 2.643,3 | 2.579,8 | 2.545,9 | 2.523,8 | 2.574,9 | 2.606,0 |
| Depozitni novac | 253,2 | 102,8 | 85,7 | 83,0 | 40,6 | 116,9 | 26,3 | 72,6 | 92,8 | 144,6 | 194,7 |
| Štedni depoziti | – | – | – | – | 4,5 | 15,2 | 6,5 | 4,4 | 6,1 | 6,8 | 6,8 |
| Oročeni depoziti i depoziti s otkaznim rokom | 200,7 | 38,0 | 19,4 | 33,9 | 57,2 | 32,6 | 78,6 | 78,0 | 94,7 | 96,0 | 117,6 |
| Krediti | 1.127,2 | 1.313,3 | 2.199,1 | 2.786,4 | 2.836,5 | 2.478,6 | 2.468,5 | 2.391,0 | 2.330,3 | 2.327,6 | 2.286,9 |
| 2. Devizni depoziti | 265,2 | 135,7 | 4.488,4 | 4.265,0 | 2.559,0 | 3.657,1 | 3.192,2 | 2.897,6 | 2.737,4 | 2.583,9 | 2.503,5 |
| 2.1. Depoziti Republike Hrvatske | 145,4 | 54,2 | 4.483,7 | 4.249,5 | 2.497,6 | 3.622,6 | 3.171,8 | 2.869,9 | 2.672,0 | 2.538,7 | 2.469,3 |
| Štedni depoziti | 134,3 | 48,8 | 160,1 | 83,2 | 59,1 | 1.256,1 | 460,4 | 413,9 | 390,8 | 381,2 | 550,7 |
| Oročeni depoziti i depoziti s otkaznim rokom | 11,1 | 5,3 | 0,1 | 0,1 | 10,5 | 27,0 | 591,8 | 424,7 | 214,4 | 56,4 | 55,4 |
| Refinancirani krediti | – | – | 4.323,5 | 4.166,2 | 2.428,0 | 2.339,4 | 2.119,6 | 2.031,3 | 2.066,8 | 2.101,2 | 1.863,3 |
| 2.2. Depoziti republičkih fondova | 119,8 | 81,5 | 4,7 | 15,5 | 61,4 | 34,6 | 20,4 | 27,8 | 65,3 | 45,2 | 34,2 |
| Štedni depoziti | 21,2 | 58,2 | 4,7 | 8,0 | 55,2 | 25,0 | 14,4 | 19,8 | 57,6 | 38,1 | 28,4 |
| Oročeni depoziti i depoziti s otkaznim rokom | 98,6 | 23,4 | – | 7,5 | 6,1 | 9,5 | 6,0 | 7,9 | 7,7 | 7,1 | 5,7 |
| Ukupno (1+2) | 2.025,6 | 1.720,9 | 6.874,7 | 7.298,3 | 5.828,6 | 6.730,5 | 6.241,8 | 5.895,1 | 5.641,0 | 5.524,8 | 2.479,6 |

^a Refinancirani krediti su jednokratno smanjeni u iznosu od 2.759,4 milijuna kuna.

Tablica D11: Depoziti središnje države kod poslovnih banaka

U tablici se iskazuju ukupne kunске i devizne obveze poslovnih banaka prema središnjoj državi, osim ograničenih (kunskih i deviznih) depozita središnje države kod poslovnih banaka.

U tablici su odvojeno iskazani kunski i devizni depoziti Republike Hrvatske i republičkih fondova. Kunski depoziti obuhvaćaju depozitni novac, štedne depozite, kunске oročene depozite i kunске depozite s

otkaznim rokom te kunске kredite primljene od središnje države. Devizni depoziti obuhvaćaju devizne depozite po viđenju, štedne depozite, te oročene devizne depozite i devizne depozite s otkaznim rokom.

U svibnju 1999. godine pokrenut je stečajni postupak nad nekoliko banaka, koje su zbog toga isključene iz monetarne statistike. Prema podacima za travanj 1999. depoziti središnje države kod tih banaka iznosili su 193,5 mil. kuna.

Tablica D12: Ograničeni i blokirani depoziti kod poslovnih banaka

Na kraju razdoblja, u milijunima kuna

| | 1995. | 1996. | 1997. | 1998. | 1999. | 2000. | 2001. | | | | |
|--|----------|---------|---------|---------|---------|---------|---------|---------|---------|---------|---------|
| | XII. | XII. | XII. | XII. | XII. | XII. | III. | IV. | V. | VI. | VII. |
| 1. Ograničeni depoziti | 693,4 | 891,8 | 1.199,4 | 700,6 | 691,4 | 854,4 | 853,3 | 679,4 | 739,4 | 828,8 | 758,3 |
| 1.1. Kunski depoziti | 277,8 | 251,0 | 260,9 | 202,5 | 81,8 | 131,6 | 100,1 | 96,1 | 108,1 | 105,2 | 107,3 |
| 1.2. Devizni depoziti | 415,6 | 640,8 | 938,5 | 498,0 | 609,7 | 722,8 | 753,2 | 583,3 | 631,3 | 723,6 | 651,0 |
| 2. Blokirani devizni depoziti | 9.969,0 | 7.331,8 | 4.652,9 | 3.495,5 | 2.742,7 | 1.695,1 | 1.465,5 | 1.416,4 | 1.372,3 | 1.371,0 | 1.071,3 |
| 2.1. Depoziti Republike Hrvatske | 67,9 | 66,8 | 69,9 | 74,0 | – | – | – | – | – | – | – |
| 2.2. Depoziti poduzeća | 88,7 | 94,5 | 9,1 | 2,4 | – | – | – | – | – | – | – |
| 2.3. Blokirani devizni depoziti stanovništva | 9.812,5 | 7.170,6 | 4.573,8 | 3.419,1 | 2.742,7 | 1.695,1 | 1.465,5 | 1.416,4 | 1.372,3 | 1.371,0 | 1.071,3 |
| Ukupno (1+2) | 10.662,4 | 8.223,6 | 5.852,3 | 4.196,0 | 3.434,2 | 2.549,6 | 2.318,8 | 2.095,8 | 2.111,7 | 2.199,7 | 1.829,6 |

Tablica D12: Ograničeni i blokirani depoziti kod poslovnih banaka

U tablici se iskazuju ograničeni i blokirani depoziti središnje države, ostalih domaćih sektora, ostalih bankarskih institucija, ostalih financijskih institucija te stranih fizičkih i pravnih osoba kod poslovnih banaka.

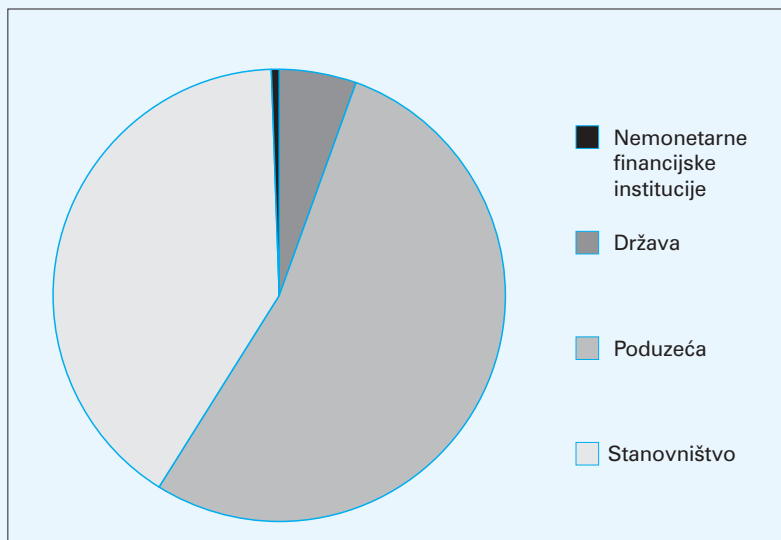
Ograničeni i blokirani depoziti obuhvaćaju dvije kategorije depozita: ograničene (kunске i devizne) depozite i blokirane devizne depozite.

Blokirani devizni depoziti uključuju devizne depozite stanovništva regulirane Zakonom o pretvaranju deviznih depozita građana u javni dug Republike Hrvatske.

U svibnju 1999. godine pokrenut je stečajni postupak nad nekoliko banaka, koje su zbog toga isključene iz monetarne statistike. Prema podacima za travanj 1999. ograničeni i blokirani depoziti kod tih banaka iznosili su 39,9 mil. kuna. U srpnju 1999. godine revidirani su podaci o blokiranim depozitima Republike Hrvatske i poduzeća.

Slika D1.

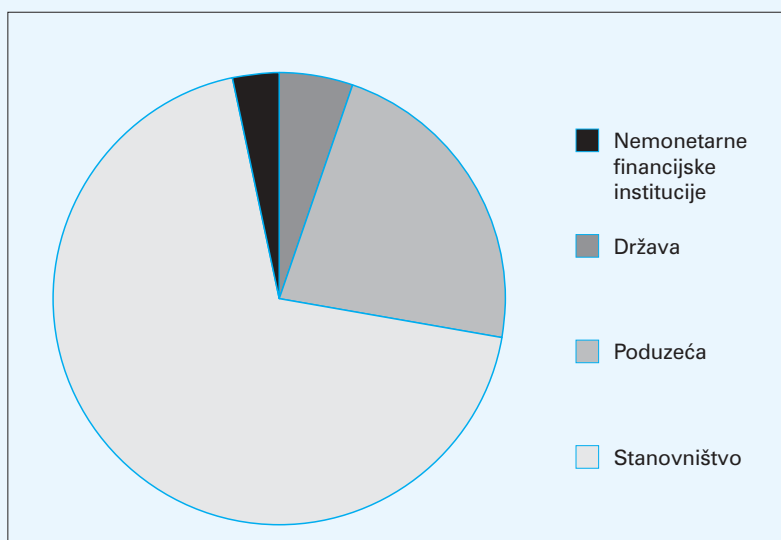
**DISTRIBUCIJA KREDITA POSLOVNIH BANAKA
PO INSTITUCIONALNIM SEKTORIMA**



srpanj 2001. godine

Slika D2.

**DISTRIBUCIJA DEPOZITA POSLOVNIH BANAKA
PO INSTITUCIONALNIM SEKTORIMA**



srpanj 2001. godine

Napomena:
Sektor "Država" obuhvaća središnju i lokalnu državu.
Sektor "Nemonetarne financijske institucije" obuhvaća ostale bankarske institucije i ostale financijske institucije.

Tablica E1: Agregirana bilanca stambenih štedionica

Na kraju razdoblja, u milijunima kuna

| | 1998. | 1999. | 2000. | | | | 2001. | | | | | | |
|--|-------|-------|-------|-------|-------|-------|-------|-------|-------|-------|-------|-------|-------|
| | XII | XII. | III. | VI. | IX. | XII. | I. | II. | III. | IV. | V. | VI. | VII. |
| AKTIVA | | | | | | | | | | | | | |
| 1. Pričuve kod središnje banke | 2,4 | 8,6 | 3,4 | 11,8 | 2,0 | 7,6 | 6,8 | 15,8 | 4,7 | 3,9 | 6,0 | 10,1 | 3,7 |
| 2. Potraživanja od središnje države | 49,7 | 81,4 | 136,0 | 204,0 | 330,0 | 497,6 | 553,3 | 587,2 | 621,1 | 635,6 | 652,0 | 706,0 | 720,2 |
| 3. Potraživanja od ostalih domaćih sektora | – | 5,3 | 1,3 | – | – | 1,1 | 1,9 | 2,5 | 3,0 | 4,0 | 4,8 | 5,5 | 6,8 |
| U tome: Potraživanja od stanovništva | – | – | – | – | – | 0,6 | 1,4 | 2,5 | 3,0 | 4,0 | 4,8 | 5,5 | 6,8 |
| 4. Potraživanja od banaka | 54,2 | 57,0 | 46,0 | 46,8 | 20,2 | 7,6 | 7,6 | 10,7 | 10,4 | 11,4 | 25,5 | 14,5 | 33,8 |
| Ukupno (1+2+3+4) | 106,3 | 152,3 | 186,7 | 262,6 | 352,2 | 513,8 | 569,7 | 616,2 | 639,2 | 655,0 | 688,3 | 736,1 | 764,4 |
| PASIVA | | | | | | | | | | | | | |
| 1. Oročeni depoziti | 8,7 | 87,6 | 129,3 | 189,0 | 263,7 | 437,8 | 470,3 | 501,2 | 539,9 | 563,4 | 580,4 | 624,2 | 650,9 |
| 2. Obveznice i instrumenti tržišta novca | 0,4 | – | – | – | 10,0 | 10,0 | 10,0 | 10,0 | 10,0 | 10,0 | 10,0 | 10,0 | 10,0 |
| 3. Kapitalski računi | 108,3 | 117,4 | 130,5 | 124,2 | 118,5 | 112,5 | 124,1 | 117,6 | 113,6 | 107,2 | 124,5 | 125,5 | 123,8 |
| 4. Ostalo (neto) | –11,0 | –52,7 | –73,1 | –50,6 | –40,0 | –46,5 | –34,7 | –12,6 | –24,2 | –25,7 | –26,7 | –23,6 | –20,2 |
| Ukupno (1+2+3+4) | 106,3 | 152,3 | 186,7 | 262,6 | 352,2 | 513,8 | 569,7 | 616,2 | 639,2 | 655,0 | 688,3 | 736,1 | 764,4 |

Tablica E1: Agregirana bilanca stambenih štedionica

U agregiranu bilancu stambenih štedionica uključeni su podaci o potraživanjima i obvezama hrvatskih stambenih štedionica. Sva potraživanja i obveze stambenih štedionica odnose se isključivo na domaće sektore.

Pričuve stambenih štedionica kod središnje banke su kunska novčana sredstva banaka u blagajni i kunska novčana sredstva banaka na računima kod središnje banke.

Potraživanja od središnje države su kunska potraživanja od Republike Hrvatske i republičkih fondova.

Potraživanja od ostalih domaćih sektora obuhvaćaju u prvom redu

kunske kredite dane lokalnoj državi i stanovništvu.

Potraživanja od banaka obuhvaćaju kredite dane bankama kao i depozite kod banaka.

Stavka Oročeni depoziti su oročeni depoziti lokalne države i stanovništva.

Obveznice i instrumenti tržišta novca su neto obveze stambenih štedionica na osnovi izdanih obveznica i primljeni krediti.

Kapitalski računi su dionički kapital, dobit ili gubitak tekuće godine, zadržana dobit (gubitak), zakonske pričuve, statutarne i ostale kapital-ske pričuve i rezervacije za identificirane i neidentificirane gubitke.

Ostalo (neto) su neraspoređeni računi pasive umanjeni za neraspoređene račune aktive.

Tablica F1: Aktivne kamatne stope Hrvatske narodne banke

U postocima, na godišnjoj razini

| Godina | Mjesec | Eskontna stopa HNB-a | Aktivne kamatne stope | | | | | | |
|--------|----------|----------------------|-----------------------------------|---|--|-------------------------------------|--|---|--|
| | | | Na lombardne kredite ^a | Na interventne kredite za premošćivanje nelikvidnosti | Na kredite korištene unutar jednog dana ^a | Na kratkoročni kredit za likvidnost | Na korištena sredstva OP za održavanje dnevne likvidnosti ^a | Na nepravilno obračunatu ili manje izdvojenu obveznu pričuvu ^a | Na nepropisno korištena sredstva i dospelje nenaplaćene obveze |
| 1 | 2 | 3 | 4 | 5 | 6 | 7 | 8 | 9 | 10 |
| 1992. | prosinac | 1.889,39 | 2.840,09 | – | 6.881,51 | – | 4.191,93 | 6.881,51 | 4.191,93 |
| 1993. | prosinac | 34,49 | 46,78 | – | 289,60 | – | 101,22 | 289,60 | 166,17 |
| 1994. | prosinac | 8,50 | 18,00 | 19,00 | 17,00 | 14,00 | – | 19,00 | 22,00 |
| 1995. | prosinac | 8,50 | 25,49 | 19,00 | 17,00 | – | – | 19,00 | 22,00 |
| 1996. | prosinac | 6,50 | 11,00 | 19,00 | 17,00 | – | – | 19,00 | 18,00 |
| 1997. | prosinac | 5,90 | 9,50 | 19,00 | 17,00 | – | – | 19,00 | 18,00 |
| 1998. | prosinac | 5,90 | 12,00 | 19,00 | 7,00 | 14,00 | – | 19,00 | 18,00 |
| 1999. | prosinac | 7,90 | 13,00 | 19,00 | – | 14,00 | – | 19,00 | 18,00 |
| 2000. | ožujak | 7,90 | 13,00 | 19,00 | – | 14,00 | – | 19,00 | 18,00 |
| | travanj | 5,90 ^b | 12,00 ^b | 18,00 ^b | – | 13,00 | – | 18,00 ^b | 18,00 |
| | svibanj | 5,90 | 12,00 | 18,00 | – | 13,00 | – | 18,00 | 18,00 |
| | lipanj | 5,90 | 12,00 | 18,00 | – | 13,00 | – | 18,00 | 18,00 |
| | srpanj | 5,90 | 12,00 | 18,00 | – | 13,00 | – | 18,00 | 18,00 |
| | kolovoz | 5,90 | 12,00 | 18,00 | – | 13,00 | – | 18,00 | 18,00 |
| | rujan | 5,90 | 12,00 | 18,00 | – | 13,00 | – | 18,00 | 18,00 |
| | listopad | 5,90 | 12,00 | 18,00 | – | 13,00 | – | 18,00 | 18,00 |
| | studenj | 5,90 | 12,00 | 18,00 | – | 13,00 | – | 18,00 | 18,00 |
| | prosinac | 5,90 | 12,00 | 18,00 | – | 13,00 | – | 18,00 | 18,00 |
| 2001. | siječanj | 5,90 | 12,00 | 18,00 | – | 13,00 | – | 18,00 | 18,00 |
| | veljača | 5,90 | 12,00 | 18,00 | – | 13,00 | – | 18,00 | 18,00 |
| | ožujak | 5,90 | 9,50 ^c | 18,00 | – | 10,50 | – | 18,00 | 18,00 |
| | travanj | 5,90 | 9,50 | 18,00 | – | 10,50 | – | 18,00 | 18,00 |
| | svibanj | 5,90 | 9,50 | 18,00 | – | 10,50 | – | 18,00 | 18,00 |
| | lipanj | 5,90 | 9,50 | 18,00 | – | 10,50 | – | 18,00 | 18,00 |
| | srpanj | 5,90 | 9,50 | 18,00 | – | 10,50 | – | 18,00 | 18,00 |

^a Lomovi u serijama podataka nastali zbog izmjena instrumentarija HNB-a; ^b Od 11. travnja 2000.; ^c Od 14. ožujka 2001.

Tablica F1: Aktivne kamatne stope Hrvatske narodne banke

U tablici su iskazane kamatne stope prema kojima Hrvatska narodna banka obračunava i naplaćuje kamate na plasmane iz primarne emisije i na sva druga potraživanja.

Aktivne kamatne stope Hrvatske narodne banke utvrđuju se posebnim odlukama Savjeta Hrvatske narodne banke na godišnjoj razini. Iznimno, od lipnja 1995. godine Hrvatska narodna banka je na lombardne kredite obračunavala i naplaćivala kamatu po stopi koja je za 1,5 postotnih bodova bila veća od vagane prosječne kamatne stope na dragovoljno upisane blagajničke zapise Hrvatske narodne banke, koji su služili kao zalog za lombardne kredite, onda kada je ta vagana prosječna kamatna stopa bila veća od 16,5%. U skladu s tim, u tablici se od lipnja 1995. godine do kolovoza 1996. godine iskazuje vagana prosječna kamatna stopa na lombardne kredite. Kamatna stopa za rujna 1996. jest vagani prosjek kamatnih stopa primjenjivanih u prvih 10 dana toga mjeseca prema navedenom režimu te fiksne kamatne stope koja se primjenjuje od 11. rujna 1996.

Vremenske serije iskazane u tablici sadrže određene lomove zbog izmjena instrumentarija Hrvatske narodne banke. Tako su u koloni 4 do studenoga 1994. godine iskazivane kamatne stope na kredite za održavanje dnevne likvidnosti, koji su odobravani na temelju portfelja vrijednosnih papira, a od prosinca 1994. godine kamatne stope na lombardne kredite.

Nadalje, podaci iskazani u koloni 6 se do rujna 1994. godine odnose na kamatne stope na posebne kredite za isplate štednih uloga i za plaćanja s tekućih računa građana, a od listopada 1994. godine do rujna 1997. godine na kamatne stope na dnevne kredite za štedne uloge i tekuće račune građana u kunama. Za razliku od posebnih kredita, dnevni se krediti vraćaju istoga dana. Od listopada 1997. godine taj instrument zamjenjuje se dnevnim kreditom za premošćivanje tekuće nelikvidnosti do visine nominalne vrijednosti blagajničkih zapisa

HNB-a založenih za tu svrhu, a od prosinca 1998. godine do travnja 1999. godine inkorporira se u lombardni kredit, s diferenciranom kamatnom stopom za njegovo korištenje unutar jednoga dana.

Podaci iskazani u koloni 7 odnose se, za razdoblje do prosinca 1994. godine, na kamatne stope na inicijalne kredite za premošćivanje nelikvidnosti, a od 18. ožujka 1998. na kamatnu stopu na kredit za premošćivanje nelikvidnosti bankama nad kojima je pokrenut postupak za ocjenu mogućnosti i ekonomske opravdanosti sanacije i restrukturiranja banke, a od veljače 1999. godine na kamatnu stopu na kratkoročni kredit za likvidnost. Od prosinca 1999. godine ta se kamatna stopa odnosi na kratkoročne kredite za likvidnost korištene s rokom dužim od 3 mjeseca te se određuje kao kamatna stopa na lombardni kredit uvećana za 1 postotni bod. Za korištenje kratkoročnoga kredita za likvidnost s rokom do 3 mjeseca primjenjuje se kamatna stopa na lombardni kredit uvećana za 0,5 postotnih bodova.

Kamatne stope iskazane u koloni 8 odnose se na korištenje sredstava izdvojene obvezne pričuve, koja su banke do rujna 1994. godine mogle koristiti (u propisanom postotku) za održavanje dnevne likvidnosti. Na korištena sredstva izdvojene obvezne pričuve iznad dopuštenog iznosa i/ili roka do rujna 1994. godine primjenjivala se kamatna stopa iskazana u koloni 9. Od listopada 1994. godine na svako se korištenje sredstava izdvojene obvezne pričuve primjenjuje kamatna stopa koja se primjenjuje i na ostale oblike financijske nediscipline, u skladu s propisom o visini stope zatezne kamate (iskazane u koloni 10).

Na iznos sredstava korištenih iznad raspoloživih sredstava na žiroračunima do lipnja 1994. godine primjenjivala se ista kamatna stopa kao i na nepravilno obračunatu ili manje izdvojenu obveznu pričuvu (iskazana u koloni 9). Od srpnja do rujna 1994. godine kamatna je stopa na korištena sredstava primarne emisije iznosila 21%, a od listopada 1994. godine primjenjuje se jednaka kamatna stopa kao i na ostale oblike financijske nediscipline iskazana u koloni 10.

Tablica F2: Pasivne kamatne stope Hrvatske narodne banke

U postocima, na godišnjoj razini

| Godina | Mjesec | Kamatne stope na sredstva izdvojene obvezne pričuve ^a | Kamatne stope na obvezno upisane blag. zapise HNB-a | Kamatne stope na dragovoljno upisane blagajničke zapise HNB-a s rokom dospeljeća ^a | | | | Kamatne stope na dragovoljno upisane blagajničke zapise HNB-a u stranoj valuti s rokom dospeljeća | | | |
|--------|----------|--|---|---|------------|-----------|-------------|---|-----------|-------------|-------------|
| | | | | Od 7 dana | Od 35 dana | Od 70 dan | Od 105 dana | Od 63 dana | Od 91 dan | Od 182 dana | Od 364 dana |
| 1 | 2 | 3 | 4 | 5 | 6 | 7 | 8 | 9 | 10 | 11 | 12 |
| 1992. | prosinac | 367,60 | 556,66 | 1.057,67 | 1.889,39 | – | – | – | – | – | – |
| 1993. | prosinac | 0,00 | – | 67,84 | 63,08 | 97,38 | – | – | – | – | – |
| 1994. | prosinac | 5,15 | – | 9,00 | 12,00 | 14,00 | – | – | – | – | – |
| 1995. | prosinac | 5,50 | 16,50 | 12,00 | 25,54 | 27,00 | – | – | – | – | – |
| 1996. | prosinac | 5,50 | – | – | 8,00 | 9,50 | – | – | – | – | – |
| 1997. | prosinac | 4,50 | – | – | 8,00 | 9,00 | 10,00 | – | – | – | – |
| 1998. | prosinac | 5,90 | – | – | 9,50 | 10,50 | 11,00 | 4,60 | 3,12 | 3,08 | – |
| 1999. | prosinac | 5,90 | – | – | 10,50 | 11,55 | 12,50 | 4,83 | 3,56 | – | – |
| 2000. | ožujak | 5,90 | – | – | 10,42 | 11,54 | 12,43 | 4,99 | 4,27 | 3,83 | – |
| | travanj | 5,90 | – | – | 9,79 | 11,00 | 12,30 | 4,53 | 6,11 | – | – |
| | svibanj | 5,90 | – | – | 9,05 | 9,80 | 10,93 | 4,85 | 5,28 | 6,88 | – |
| | lipanj | 5,90 | – | – | 7,96 | 8,97 | 10,00 | 5,54 | 5,26 | 6,73 | 7,00 |
| | srpanj | 5,90 | – | – | 7,84 | 8,84 | 9,74 | 5,09 | 5,94 | 6,01 | – |
| | kolovoz | 5,90 | – | – | 6,85 | 7,81 | 9,12 | 6,00 | 5,05 | – | – |
| | rujan | 5,90 | – | – | 6,78 | 7,80 | 9,02 | 4,90 | 5,14 | – | – |
| | listopad | 5,90 | – | – | 6,70 | 7,37 | 7,79 | 5,93 | 6,19 | – | – |
| | studen | 4,50 ^b | – | – | 6,65 | 7,00 | 7,70 | 6,22 | 5,15 | – | – |
| | prosinac | 4,50 | – | – | 6,65 | 7,00 | 7,70 | 5,51 | 4,83 | – | – |
| 2001. | siječanj | 4,50 | – | – | 6,64 | 6,99 | 7,70 | 4,96 | 5,22 | – | – |
| | veljača | 4,50 | – | – | 6,63 | 6,90 | – | 4,95 | 5,18 | – | – |
| | ožujak | 3,70 ^c | – | – | 6,61 | 6,80 | 7,00 | 4,68 | 4,77 | – | – |
| | travanj | 3,70 | – | – | 6,36 | 6,73 | 6,95 | 4,52 | 4,38 | – | – |
| | svibanj | 3,70 | – | – | 6,34 | 6,72 | 6,93 | 4,26 | 4,26 | – | – |
| | lipanj | 3,70 | – | – | 5,48 | 5,87 | 6,30 | 3,98 | 4,17 | – | – |
| | srpanj | 3,50 ^d | – | – | – | – | – | 3,98 | 4,27 | – | – |

^a Lomovi u serijama podataka nastali zbog izmjena instrumentarija HNB-a; ^b Od 8. studenog 2000.; ^c Od 14. ožujka 2001.; ^d Od 9. srpnja 2001.

Tablica F2: Pasivne kamatne stope Hrvatske narodne banke

U tablici su iskazane kamatne stope prema kojima Hrvatska narodna banka obračunava i plaća kamate na sredstva deponirana kod Hrvatske narodne banke te na izdane vrijednosne papire.

Kamatne stope Hrvatske narodne banke na sredstva izdvojene obvezne pričuve utvrđuju se odlukom Savjeta Hrvatske narodne banke. Do 7. listopada 1993. Hrvatska narodna banka utvrđivala je različite kamatne stope na sredstva obvezne pričuve izdvojena na depozite po videnju i na oročene depozite pa je za to razdoblje u tablici iskazana vagana prosječna kamatna stopa na sredstva izdvojene obvezne pričuve (kolona 3). Od 8. listopada 1993. do kraja veljače 1994. godine Hrvatska narodna banka nije plaćala kamatu na izdvojena sredstva obvezne pričuve, a od ožujka 1994. godine na ta se sredstva obračunava i plaćaju kamate po jedinstvenoj stopi.

Kamatne stope na obvezno upisane blagajničke zapise Hrvatske narodne banke utvrđuju se odlukom Savjeta Hrvatske narodne banke.

Do listopada 1993. godine odlukom Savjeta Hrvatske narodne banke utvrđivala se i kamatna stopa na dragovoljno upisane blagajničke zapise Hrvatske narodne banke, a od studenoga 1993. godine

kamatna stopa na dragovoljno upisane blagajničke zapise Hrvatske narodne banke oblikuje se na aukcijama blagajničkih zapisa. U skladu s tim, od studenoga 1993. godine u kolonama 5, 6 i 7 iskazuju se vagane prosječne kamatne stope postignute na aukcijama blagajničkih zapisa Hrvatske narodne banke.

Do listopada 1994. godine iskazane su kamatne stope na dragovoljno upisane blagajničke zapise Hrvatske narodne banke s rokom dospeljeća od 30 dana (kolona 6), odnosno 90 dana (kolona 7). Od studenoga 1994. godine do siječnja 2001. godine iskazane su kamatne stope na dragovoljno upisane blagajničke zapise Hrvatske narodne banke s rokom dospeljeća od 91 dan (kolona 7), odnosno 182 dana (kolona 8).

Od travnja 1998. godine u kolonama 9, 10 i 11 iskazuju se prosječne vagane kamatne stope postignute na aukcijama dragovoljno upisanih blagajničkih zapisa u stranoj valuti. Blagajnički zapisi upisuju se u eurima i američkim dolarima (do prosinca 1998. godine u nemačkim markama i američkim dolarima) s rokom dospeljeća od 63, 91, 182 i 365 dana. Kamatna stopa izračunata je kao vagani prosjek upisanih iznosa tih dviju valuta.

Tablica F3: Obvezne pričuve poslovnih banaka

Prosječna dnevna stanja i stope, u milijunima kuna i posotcima

| Godina | Mjesec | Obračunana obvezna pričuva | Vagana prosječna stopa OP-a | Izdvojena obvezna pričuva | Prosječna stopa izdvajanja OP-a | Ostali obvezni depoziti kod HNB-a | Ukupno imobilizirana sredstva | Prosječna stopa ukupnih obveza | Prosječna stopa remuneracije | Korištenje imobiliziranih sredstava |
|--------|----------|----------------------------|-----------------------------|---------------------------|---------------------------------|-----------------------------------|-------------------------------|--------------------------------|------------------------------|-------------------------------------|
| 1 | 2 | 3 | 4 | 5 | 6=[5/3]*100 | 7 | 8=3+7 | 9 | 10 | 11 |
| 1993. | prosinac | 894,9 | 25,32 | 804,0 | 89,84 | 19,8 | 914,7 | 25,88 | 1,97 | 143,6 |
| 1994. | prosinac | 1.826,0 | 26,20 | 1.779,2 | 97,44 | 188,3 | 2.014,3 | 28,90 | 5,63 | 3,5 |
| 1995. | prosinac | 2.431,8 | 30,90 | 2.215,9 | 91,12 | 826,5 | 3.258,4 | 41,40 | 7,93 | 45,9 |
| 1996. | prosinac | 3.652,9 | 35,91 | 3.312,0 | 90,67 | – | 3.652,9 | 35,91 | 5,50 | 0,1 |
| 1997. | prosinac | 4.348,8 | 32,02 | 3.914,2 | 90,01 | – | 4.348,8 | 32,02 | 4,50 | 0,5 |
| 1998. | prosinac | 3.967,2 | 29,57 | 3.469,8 | 87,46 | 57,4 | 4.024,7 | 30,00 | 5,28 | 9,6 |
| 1999. | prosinac | 4.210,1 | 30,50 | 3.695,1 | 87,77 | 37,3 | 4.247,4 | 30,77 | 5,62 | 0,9 |
| 2000. | ožujak | 4.027,6 | 30,50 | 3.556,9 | 88,31 | 30,7 | 4.058,3 | 30,73 | 5,57 | 2,9 |
| | travanj | 3.978,5 | 30,03 | 3.517,5 | 88,41 | 27,9 | 4.006,5 | 30,24 | 5,57 | 3,2 |
| | svibanj | 3.824,7 | 28,50 | 3.368,4 | 88,07 | 30,5 | 3.855,2 | 28,73 | 5,66 | 1,6 |
| | lipanj | 3.997,9 | 28,50 | 3.513,1 | 87,87 | 31,2 | 4.029,1 | 28,72 | 5,66 | 1,4 |
| | srpanj | 4.292,8 | 28,50 | 3.764,6 | 87,70 | 29,5 | 4.322,3 | 28,70 | 5,69 | 1,4 |
| | kolovoz | 4.782,5 | 28,50 | 4.188,4 | 87,58 | 25,2 | 4.807,7 | 28,65 | 5,59 | 1,4 |
| | rujan | 5.210,1 | 28,50 | 4.559,4 | 87,51 | 24,3 | 5.234,4 | 28,63 | 5,67 | 1,4 |
| | listopad | 5.407,9 | 28,50 | 4.737,6 | 87,61 | 21,9 | 5.429,8 | 28,62 | 5,56 | 1,3 |
| | studen | 5.151,2 | 26,97 | 4.622,3 | 89,73 | 21,7 | 5.172,9 | 27,08 | 4,44 | 1,3 |
| | prosinac | 4.646,8 | 24,17 | 4.191,6 | 90,21 | 5,0 | 4.651,8 | 24,20 | 4,05 | 1,1 |
| 2001. | siječanj | 4.561,9 | 23,50 | 4.030,3 | 88,35 | 0,0 | 4.562,0 | 23,50 | 3,98 | 1,1 |
| | veljača | 4.666,4 | 23,50 | 3.928,1 | 84,18 | 0,2 | 4.666,6 | 23,50 | 3,79 | 0,4 |
| | ožujak | 4.688,1 | 23,50 | 3.503,8 | 74,74 | 0,7 | 4.688,8 | 23,50 | 3,82 | 0,2 |
| | travanj | 4.825,4 | 23,50 | 3.469,0 | 71,89 | 0,7 | 4.826,1 | 23,50 | 3,59 | 0,1 |
| | svibanj | 5.030,1 | 23,50 | 3.525,8 | 70,09 | 0,7 | 5.030,8 | 23,50 | 3,61 | – |
| | lipanj | 5.108,8 | 23,50 | 3.542,8 | 69,35 | 0,7 | 5.109,5 | 23,50 | 3,59 | – |
| | srpanj | 4.739,6 | 22,35 | 3.353,0 | 70,74 | – | 4.739,6 | 22,35 | 3,51 | – |

Tablica F3: Obvezne pričuve poslovnih banaka

U tablici se iskazuju osnovni podaci o mjesečnim prosjecima dnevnih stanja obveznih pričuva poslovnih banaka kod Hrvatske narodne banke. Štedionice se uključuju od srpnja 1999. godine, a serija podataka nije revidirana unatrag.

Obračunata obvezna pričuva (kolona 3) je propisani iznos sredstava koje su banke dužne izdvojiti na poseban račun obvezne pričuve kod Hrvatske narodne banke ili održavati u prosjeku na svojim računima za namirenje i u blagajni. Taj se iznos poklapa s instrumentom obvezne pričuve od siječnja 1995. godine, dok je do prosinca 1994. godine obuhvaćao dva instrumenta: obveznu pričuvu i zahtjev za održavanjem minimalne likvidnosti banaka (osim u dijelu u kojem su banke tom zahtjevu udovoljavale dragovoljnim upisom blagajničkih zapisa Hrvatske narodne banke).

U koloni 4 iskazana je vagana prosječna stopa obvezne pričuve kao postotni udio ukupno obračunate obvezne pričuve (kolona 3) u osnovici za obračun obvezne pričuve.

U koloni 5 iskazuje se dio ukupno obračunate obvezne pričuve koji su banke dužne izdvojiti na poseban račun obvezne pričuve kod Hrvatske narodne banke (do prosinca 1994. godine taj se iznos poklapa s instrumentom obvezne pričuve, a od siječnja 1995. godine utvrđuje se minimalni postotak obračunate obvezne pričuve koji su banke dužne izdvojiti na poseban račun obvezne pričuve kod Hrvatske narodne banke). Trenutačno taj postotak iznosi 40%.

U koloni 6 iskazan je postotni udio izdvojene obvezne pričuve u ukupno obračunatoj obveznoj pričuvi.

U koloni 7 iskazuje se ukupan iznos ostalih obveznih depozita kod Hrvatske narodne banke, koji obuhvaća obvezno upisane blagajničke zapise Hrvatske narodne banke, dio dragovoljno upisanih blagajničkih zapisa Hrvatske narodne banke koji su banke koristile za održavanje propisane minimalne likvidnosti, posebnu obveznu pričuvu (do srpnja 1995. godine), te obveznu pričuvu na devizne depozite, devizne kredite inozemnih banaka i garancije za takve kredite.

U koloni 8 iskazuju se ukupno imobilizirana sredstva, kao zbroj ukupno obračunate obvezne pričuve i ostalih obveznih depozita kod Hrvatske narodne banke, a u koloni 9 iskazuje se postotni udjel ukupno imobiliziranih sredstava u osnovici za obračun obvezne pričuve.

U koloni 10 iskazuje se vagana prosječna stopa remuneracije svih oblika imobiliziranih sredstava.

U koloni 11 iskazuje se ukupno korištenje imobiliziranih sredstava, koje obuhvaća korištenje izdvojenih sredstava obvezne pričuve (dopušteno i nedopušteno), neizdvojenu obveznu pričuvu, neodržavanje propisane minimalne likvidnosti, odnosno (od siječnja 1995. godine) neodržavanje minimalnoga prosječnog stanja na računima za namirenje i u blagajni (utvrđenog prema obračunu obvezne pričuve), neupisani iznos obveznih blagajničkih zapisa Hrvatske narodne banke, neizdvojenu posebnu obveznu pričuvu (do srpnja 1995. godine), te neizdvojenu obveznu pričuvu na devizne depozite, devizne kredite inozemnih banaka i garancije za takve kredite.

Tablica F4: Indikatori likvidnosti poslovnih banaka

Prosječna dnevna stanja i stope, u milijunima kuna i postocima

| Godina | Mjesec | Slobodna novčana sredstva | Stopa primarne likvidnosti | Korišteni sekundarni izvori likvidnosti | Blagajnički zapisi HNB-a u kunama | Blagajnički zapisi HNB-a u stranoj valuti |
|--------|----------|---------------------------|----------------------------|---|-----------------------------------|---|
| 1 | 2 | 3 | 4 | 5 | 6 | 6 |
| 1993. | prosinac | -18,5 | -0,52 | 188,0 | 1,9 | - |
| 1994. | prosinac | 119,5 | 1,72 | 393,7 | 210,2 | - |
| 1995. | prosinac | 49,4 | 0,63 | 199,4 | 218,7 | - |
| 1996. | prosinac | 267,9 | 2,63 | 98,5 | 780,9 | - |
| 1997. | prosinac | 396,3 | 2,92 | 32,7 | 728,9 | - |
| 1998. | prosinac | 221,9 | 1,65 | 445,5 | 850,4 | 1.377,4 |
| 1999. | prosinac | 179,6 | 1,30 | 1.183,6 | 1.348,7 | 1.507,6 |
| 2000. | ožujak | 90,3 | 0,68 | 778,6 | 1.432,4 | 1.210,1 |
| | travanj | 114,3 | 0,86 | 420,8 | 1.532,5 | 1.162,4 |
| | svibanj | 270,1 | 2,01 | 410,0 | 1.592,2 | 1.510,5 |
| | lipanj | 289,7 | 2,06 | 436,2 | 1.944,9 | 1.842,1 |
| | srpanj | 413,9 | 2,75 | 303,6 | 2.392,3 | 1.601,3 |
| | kolovoz | 215,1 | 1,28 | 281,7 | 2.445,2 | 1.849,2 |
| | rujan | 250,1 | 1,37 | 231,0 | 2.318,4 | 1.954,8 |
| | listopad | 334,2 | 1,76 | 182,6 | 2.378,8 | 1.705,8 |
| | studeni | 310,3 | 1,62 | 165,0 | 2.531,6 | 1.710,9 |
| | prosinac | 638,8 | 3,32 | 80,1 | 2.496,0 | 1.692,7 |
| 2001. | siječanj | 580,2 | 2,99 | 12,1 | 2.649,2 | 1.813,6 |
| | veljača | 565,6 | 2,85 | 39,8 | 2.309,1 | 1.774,3 |
| | ožujak | 642,8 | 3,22 | 8,9 | 2.197,9 | 1.917,1 |
| | travanj | 436,8 | 2,13 | 20,3 | 2.492,0 | 1.815,5 |
| | svibanj | 728,5 | 3,40 | 3,9 | 2.245,1 | 1.433,1 |
| | lipanj | 530,8 | 2,44 | 16,2 | 2.945,6 | 1.223,8 |
| | srpanj | 1.231,1 | 5,80 | 6,6 | 2.787,9 | 1.013,8 |

Tablica F4: Indikatori likvidnosti poslovnih banaka

U tablici se iskazuju mjesečni prosjeci dnevnih stanja nekih indikatora likvidnosti poslovnih banaka. Štedionice se uključuju od srpnja 1999. godine, a serija podataka nije revidirana unatrag.

Kolona 3 iskazuje slobodna novčana sredstva, definirana kao ukupna novčana sredstva banke (na računima za namirenje i u blagajni) umanjena za minimalno prosječno stanje na računima za namirenje i u blagajni, propisano instrumentima Hrvatske narodne banke (do prosinca 1994. godine zahtjevom za održavanjem minimalne likvidnosti banaka, a od siječnja 1995. godine odlukom o obveznoj pričuvi).

U koloni 4 iskazuje se stopa primarne likvidnosti kao postotni udio mjesečnoga prosjeka dnevnih stanja slobodnih novčanih sredstava u mjesečnom prosjeku dnevnih stanja depozita koji čine osnovicu za obračun obvezne pričuve.

U koloni 5 iskazuje se mjesečni prosjek dnevnih stanja korištenih sekundarnih izvora likvidnosti. Sekundarni izvori likvidnosti obuhvaćaju: korištenje obvezne pričuve (do listopada 1994. godine), kredit za

održavanje dnevne likvidnosti (do studenoga 1994. godine), korištenje sredstava iznad raspoloživih sredstava na žiroračunu banke (do listopada 1994. godine), izvanredni kredit za premošćivanje nelikvidnosti (inicijalni kredit, kredit za premošćivanje nelikvidnosti bankama nad kojima je pokrenut postupak za ocjenu mogućnosti i ekonomske opravdanosti sanacije i restrukturiranja banke), lombardni kredit (od prosinca 1994. godine), interventni kredit za premošćivanje nelikvidnosti (od listopada 1994. godine), kratkoročni kredit za likvidnost (od veljače 1999. godine) te dospjele neplaćene obveze prema Hrvatskoj narodnoj banci.

U koloni 6 iskazuje se mjesečni prosjek dnevnih stanja dragovoljno upisanih blagajničkih zapisa Hrvatske narodne banke u kunama (do prosinca 1994. godine taj je iznos bio umanjen za dio dragovoljno upisanih blagajničkih zapisa Hrvatske narodne banke koje su banke koristile za održavanje propisane minimalne likvidnosti).

U koloni 7 iskazuje se mjesečni prosjek dnevnih stanja upisanih blagajničkih zapisa Hrvatske narodne banke u stranoj valuti (u eurima i američkim dolarima).

Tablica G1: Aktivne kamatne stope poslovnih banaka

Mjesečne vagane prosječne kamatne stope, u postocima na godišnjoj razini

| Godina | Mjesec | Kamatne stope na tržištu novca | | Kamatne stope na kunske kredite bez valutne klauzule | | | Kamatne stope na kunske kredite s valutnom klauzulom | | | Kamatne stope na devizne kredite | | |
|--------------------------------|----------|--------------------------------|-------------------|--|------------------------|----------------------|--|------------------------|----------------------|----------------------------------|------------------------|----------------------|
| | | Na dnevnom tržištu | Na noćnom tržištu | Ukupni prosjek | Na kratkoročne kredite | Na dugoročne kredite | Ukupni prosjek | Na kratkoročne kredite | Na dugoročne kredite | Ukupni prosjek | Na kratkoročne kredite | Na dugoročne kredite |
| 1 | 2 | 3 | 4 | 5 | 6 | 7 | 8 | 9 | 10 | 11 | 12 | 13 |
| 1992. | prosinac | 2.182,26 | 2.182,26 | 2.332,92 | 2.384,89 | 1.166,29 | 20,41 | 9,90 | 21,41 | | | |
| 1993. | prosinac | 86,90 | 34,49 | 59,00 | 59,00 | 78,97 | 21,84 | 19,00 | 23,14 | | | |
| 1994. | prosinac | 17,76 | 8,50 | 15,39 | 15,43 | 13,82 | 11,99 | 12,38 | 11,65 | | | |
| 1995. | prosinac | 27,15 | 27,26 | 22,32 | 2,56 | 13,48 | 19,56 | 21,62 | 14,33 | 15,73 | 16,56 | 12,27 |
| 1996. | prosinac | 10,41 | 9,66 | 18,46 | 19,35 | 11,51 | 18,97 | 22,56 | 12,12 | 19,28 | 21,11 | 10,95 |
| 1997. | prosinac | 9,41 | 8,46 | 14,06 | 14,12 | 13,24 | 14,40 | 16,92 | 12,25 | 13,56 | 14,58 | 10,05 |
| 1998. | prosinac | 15,81 | 10,00 | 16,06 | 16,22 | 11,73 | 13,04 | 14,28 | 11,15 | 6,96 | 8,29 | 5,92 |
| 1999. | prosinac | 12,72 | 10,00 | 13,54 | 13,52 | 15,14 | 12,53 | 13,66 | 10,81 | 6,89 | 7,27 | 6,57 |
| 2000. | ožujak | 12,57 | 10,00 | 12,94 | 12,93 | 13,81 | 12,17 | 13,26 | 10,40 | 7,14 | 7,21 | 7,06 |
| | travanj | 12,41 | 10,00 | 14,59 | 14,65 | 8,42 | 12,28 | 12,86 | 11,40 | 5,97 | 5,66 | 6,72 |
| | svibanj | 11,31 | 7,89 | 12,52 | 12,52 | 13,15 | 12,18 | 12,96 | 11,29 | 7,22 | 7,35 | 7,05 |
| | lipanj | 8,93 | 6,67 | 13,48 | 13,50 | 11,54 | 11,69 | 11,76 | 11,61 | 7,35 | 7,47 | 7,12 |
| | srpanj | 8,34 | 5,02 | 11,46 | 11,48 | 8,39 | 11,30 | 11,87 | 10,85 | 6,36 | 6,14 | 7,25 |
| | kolovoz | 6,57 | 3,28 | 9,90 | 9,90 | 13,28 | 11,21 | 11,71 | 10,79 | 6,45 | 6,11 | 7,22 |
| | rujan | 5,63 | 3,51 | 10,73 | 10,73 | 11,53 | 11,64 | 12,38 | 11,16 | 6,85 | 6,56 | 8,09 |
| | listopad | 4,59 | 2,97 | 10,92 | 10,94 | 8,66 | 11,60 | 11,93 | 11,33 | 6,92 | 6,75 | 7,84 |
| | studen | 6,64 | 5,06 | 10,90 | 10,90 | 11,65 | 11,34 | 11,32 | 11,36 | 6,96 | 6,68 | 8,04 |
| prosinac | 4,46 | 2,39 | 10,45 | 10,45 | 9,90 | 10,74 | 11,17 | 10,52 | 7,47 | 7,15 | 8,20 | |
| 2001. | siječanj | 3,81 | 2,24 | 10,81 | 10,82 | 10,72 | 10,26 | 9,99 | 10,53 | 7,40 | 7,22 | 7,76 |
| | veljača | 4,49 | 3,31 | 10,89 | 10,89 | 10,84 | 10,27 | 9,99 | 10,55 | 6,63 | 6,31 | 7,66 |
| | ožujak | 3,61 | 2,71 | 8,98 | 8,97 | 9,99 | 9,82 | 9,82 | 9,83 | 6,94 | 6,77 | 7,50 |
| | travanj | 5,04 | 3,60 | 8,99 | 8,97 | 10,46 | 9,81 | 9,99 | 9,72 | 6,38 | 6,11 | 7,05 |
| | svibanj | 4,13 | 2,96 | 9,32 | 9,31 | 10,43 | 10,34 | 10,33 | 10,35 | 6,68 | 6,35 | 7,48 |
| | lipanj | 2,79 | 2,69 | 9,88 | 9,89 | 9,64 | 10,15 | 10,09 | 10,18 | 5,47 | 5,27 | 6,11 |
| srpanj | 3,04 | 3,55 | 9,39 | 9,33 | 11,70 | 9,31 | 9,27 | 9,34 | 6,15 | 6,22 | 5,97 | |
| Relativna važnost ^a | | 5,80 | 9,41 | 52,65 | 51,26 | 1,39 | 25,11 | 9,91 | 15,20 | 7,04 | 4,97 | 2,07 |

^a Relativni značaj predstavlja postotni udio pripadne kategorije kredita u ukupnim kreditima puštenim u tečaj u izvještajnom mjesecu (prema podacima za posljednje izvještajno razdoblje obuhvaćeno u tablici).

Tablica G1: Aktivne kamatne stope poslovnih banaka

U tablici se iskazuju vagani prosjeci mjesečnih kamatnih stopa poslovnih banaka (bez štedionica) na kunske i devizne kredite, iskazani na godišnjoj razini.

U kolonama 3 i 4 iskazuju se kamatne stope na međubankovnom dnevnom i noćnom tržištu novca, prema podacima dobivenim od Tržišta novca Zagreb.

Podaci o kamatnim stopama poslovnih banaka na kunske i devizne kredite dobiveni su na temelju redovitih izvješća poslovnih banaka. Osnova za izračunavanje vaganih prosjeka su iznosi kredita koji su uz pripadnu kamatnu stopu pušteni u tečaj u izvještajnom mjesecu, uz iznimku kamatnih stopa na okvirne kredite po žiroračunima i tekućim računima, za koje su vagani prosjeci izračunavani na temelju stanja tih kredita na kraju izvještajnog mjeseca.

U koloni 5 iskazuju se kamatne stope na ukupne (kratkoročne i dugoročne) kunske kredite bez valutne klauzule, pri čemu kamatne stope na kratkoročne kunske kredite (iskazane u koloni 6) obuhvaćaju i ka-

matne stope na diskont kratkoročnih vrijednosnih papira (bez valutne klauzule), vagane na temelju njihove nominalne vrijednosti.

U kolonama 8, 9, 10 iskazuju se kamatne stope na ukupne, kratkoročne i dugoročne kunske kredite s valutnom klauzulom, analogno uključujući i kamatne stope na diskont kratkoročnih vrijednosnih papira s valutnom klauzulom.

Kamatne stope na devizne kredite (kolone 11, 12 i 13) odnose se na kredite puštene u tečaj u njemačkoj marki ili američkom dolaru u izvještajnom mjesecu, pri čemu se vagani prosjeci izračunavaju na temelju njihove protuvrijednosti u kunama, obračunate po tekućem tečaju. Krediti pušteni u tečaj u ostalim stranim valutama nisu obuhvaćeni ovom tablicom.

Relativna važnost pojedinih kamatnih stopa (iskazana u posljednjem retku tablice) odnosi se na podatke za posljednje razdoblje obuhvaćeno u tablici, a izračunava se kao postotni udio pripadne kategorije kredita (na koju se kamatne stope odnose) u ukupnim kreditima koji su obuhvaćeni izračunom vaganih prosjeka za to razdoblje.

Tablica G2: Pasivne kamatne stope poslovnih banaka

Mjesečne vagane prosječne kamatne stope, u postocima na godišnjoj razini

| Godina | Mjesec | Kamatne stope na kunske depozite | | | Kamatne stope na štedne i oroč. dep. s val. klauzulom | Kamatne stope na devizne depozite | | |
|--------|----------|----------------------------------|---------------------------|---------------------------------|---|-----------------------------------|---------------------------|---------------------------------|
| | | Ukupni prosjek | Na depozite po viđenju | Na štedne i oročene depozite | | Ukupni prosjek | Na depozite po viđenju | Na štedne i oročene depozite |
| 1 | 2 | 3 | 4 | 5 | 6 | 7 | 8 | 9 |
| 1992. | prosinac | 434,47 | 184,69 | 1.867,18 | 6,04 | | | |
| 1993. | prosinac | 27,42 | 18,16 | 52,16 | 5,91 | | | |
| 1994. | prosinac | 5,03 | 3,55 | 9,65 | 6,95 | | | |
| 1995. | prosinac | 6,10 | 3,88 | 13,65 | 12,69 | 4,57 | 2,82 | 6,83 |
| 1996. | prosinac | 4,15 | 2,19 | 10,19 | 9,46 | 5,09 | 1,44 | 7,77 |
| 1997. | prosinac | 4,35 | 2,19 | 9,10 | 7,63 | 4,77 | 1,75 | 6,36 |
| 1998. | prosinac | 4,11 | 2,31 | 7,73 | 7,47 | 3,98 | 2,09 | 4,89 |
| 1999. | prosinac | 4,27 | 2,24 | 8,87 | 6,62 | 4,23 | 1,80 | 5,43 |
| 2000. | ožujak | 4,10 | 2,01 | 8,64 | 6,81 | 3,96 | 1,44 | 5,11 |
| | travanj | 4,03 | 1,99 | 8,55 | 6,36 | 3,81 | 1,38 | 4,93 |
| | svibanj | 3,91 | 1,96 | 8,48 | 6,00 | 3,83 | 1,37 | 4,95 |
| | lipanj | 3,59 | 1,89 | 7,54 | 6,75 | 3,83 | 1,29 | 4,98 |
| | srpanj | 3,34 | 1,75 | 7,47 | 6,40 | 3,78 | 1,25 | 4,92 |
| | kolovoz | 3,42 | 1,77 | 7,61 | 6,43 | 3,77 | 1,25 | 4,94 |
| | rujan | 3,47 | 1,71 | 7,37 | 6,67 | 3,59 | 1,20 | 4,67 |
| | listopad | 3,48 | 1,62 | 7,18 | 5,77 | 3,53 | 1,01 | 4,67 |
| | studen | 3,57 | 1,64 | 7,38 | 5,64 | 3,51 | 1,19 | 4,55 |
| | prosinac | 3,40 | 1,64 | 7,20 | 5,54 | 3,47 | 1,03 | 4,57 |
| 2001. | siječanj | 3,45 | 1,52 | 7,17 | 5,19 | 3,13 | 1,01 | 4,05 |
| | veljača | 3,60 | 1,60 | 7,36 | 5,22 | 3,27 | 0,95 | 4,26 |
| | ožujak | 3,60 | 1,59 | 7,07 | 5,64 | 3,26 | 0,93 | 4,23 |
| | travanj | 3,54 | 1,57 | 7,15 | 5,40 | 3,13 | 0,90 | 4,07 |
| | svibanj | 3,32 | 1,53 | 6,72 | 5,94 | 3,09 | 0,87 | 4,04 |
| | lipanj | 3,18 | 1,54 | 6,26 | 5,69 | 2,98 | 0,85 | 3,88 |
| | srpanj | 3,04 | 1,46 | 6,07 | 5,29 | 2,93 | 0,77 | 3,87 |

Tablica G2: Pasivne kamatne stope poslovnih banaka

U tablici se iskazuju vagani prosjeci mjesečnih kamatnih stopa poslovnih banaka (bez štedionica) na kunske i devizne depozite, iskazani na godišnjoj razini.

Podaci o kamatnim stopama na depozite poslovnih banaka dobiveni su na temelju redovitih izvješća poslovnih banaka.

U koloni 3 iskazuju se vagani prosjeci mjesečnih kamatnih stopa na ukupne kunske depozite (depozite po viđenju, štedne i oročene depozite) bez valutne klauzule, dok se vagani prosjeci mjesečnih kamatnih stopa na ukupne kunske depozite s valutnom klauzulom iskazuju u koloni 6.

Kamatne stope na devizne depozite odnose se na depozite primljene u njemačkoj marki ili američkom dolaru, pri čemu se vagani prosjeci izračunavaju na temelju njihove protuvrijednosti u kunama, obraču-

nate po tekućem tečaju. Depoziti primljeni u ostalim stranim valutama nisu obuhvaćeni podacima iskazanim u ovoj tablici.

Osnova za izračunavanje vaganih prosjeka su stanja depozita na kraju izvještajnog mjeseca. Iznimka su kunski i devizni štedni i oročeni depoziti, za koje se vagani prosjeci (od srpnja 1995. godine) izračunavaju na temelju iznosa depozita koji su primljeni tijekom izvještajnog mjeseca. Pri izračunavanju prosječnih kamatnih stopa na ukupne kunske odnosno devizne depozite (kolone 3 i 7) sve su komponente vagnane na temelju stanja pripadnih depozita na kraju izvještajnog razdoblja.

Kunski i devizni depoziti koji služe kao polog za odobravanje kredita obuhvaćeni su podacima u tablici, dok se ograničeni depoziti (sredstva deponirana za plaćanje uvoza i ostali ograničeni depoziti) ne uključuju u izračunavanje vaganih prosjeka.

Tablica G3: Trgovina poslovnih banaka inozemnim sredstvima plaćanja

U milijunima EUR, tekući tečaj

| | 1996. | 1997. | 1998. | 1999. | 2000. | 2001. | | | | | |
|---|----------|----------|----------|----------|----------|--------|---------|---------|---------|---------|---------|
| | | | | | | III. | IV. | V. | VI. | (VII.) | (VIII.) |
| A. Kupnja inozemnih sredstava plaćanja | | | | | | | | | | | |
| 1. Pravne osobe | 2.011,2 | 2.506,4 | 3.186,0 | 2.924,9 | 3.316,4 | 308,7 | 317,7 | 332,6 | 377,5 | 468,0 | 485,6 |
| 2. Fizičke osobe | 2.124,9 | 2.093,4 | 2.273,5 | 2.170,0 | 2.549,2 | 197,3 | 232,1 | 279,6 | 281,1 | 353,2 | 347,9 |
| 2.1. Domaće fizičke osobe | 1.749,7 | 1.695,5 | 1.854,5 | 1.794,7 | 2.021,1 | 180,2 | 200,5 | 235,3 | 206,5 | | |
| 2.2. Strane fizičke osobe | 375,2 | 397,9 | 419,1 | 375,3 | 528,0 | 17,1 | 31,6 | 44,4 | 74,6 | | |
| 3. Banke | 392,7 | 1.002,3 | 1.138,2 | 1.204,4 | 2.441,4 | 295,0 | 341,1 | 489,7 | 410,1 | 578,4 | 356,2 |
| 4. Hrvatska narodna banka | 61,4 | 57,1 | 582,2 | 934,8 | 168,2 | 19,1 | – | – | – | | 410,3 |
| Ukupno (1+2+3+4) | 4.590,2 | 5.659,1 | 7.179,9 | 7.234,0 | 8.475,2 | 820,1 | 890,9 | 1.102,0 | 1.068,7 | 1.399,6 | 1.599,9 |
| B. Prodaja inozemnih sredstava plaćanja | | | | | | | | | | | |
| 1. Pravne osobe | 3.415,3 | 4.513,7 | 4.656,0 | 4.487,0 | 5.414,8 | 615,3 | 517,6 | 679,4 | 723,9 | 750,7 | 985,0 |
| 2. Fizičke osobe | 797,8 | 925,9 | 1.011,8 | 893,1 | 963,6 | 85,1 | 91,6 | 96,1 | 97,4 | 118,6 | 153,0 |
| 2.1. Domaće fizičke osobe | 797,8 | 925,2 | 1.011,5 | 892,7 | 962,8 | 85,1 | 91,5 | 96,1 | 97,2 | | |
| 2.2. Strane fizičke osobe | – | 0,7 | 0,3 | 0,4 | 0,6 | – | – | 0,1 | 0,1 | | |
| 3. Banke | 391,7 | 1.002,3 | 1.138,2 | 1.204,4 | 2.441,4 | 295,0 | 341,1 | 489,7 | 410,1 | 578,4 | 356,2 |
| 4. Hrvatska narodna banka | 345,7 | 257,8 | 217,0 | 48,3 | 284,2 | – | 50,8 | 155,2 | – | 143,7 | |
| Ukupno (1+2+3+4) | 4.950,5 | 6.699,7 | 7.022,9 | 6.632,8 | 9.104,1 | 995,4 | 1.001,1 | 1.420,5 | 1.231,4 | 1.591,5 | 1.494,3 |
| C. Neto kupnja poslovnih banaka (A-B) | | | | | | | | | | | |
| 1. Pravne osobe | -1.404,1 | -2.007,4 | -1.470,1 | -1.562,1 | -2.098,4 | -306,6 | -199,9 | -346,8 | -346,5 | -282,8 | -499,4 |
| 2. Fizičke osobe | 1.327,2 | 1.167,5 | 1.261,7 | 1.276,8 | 1.585,4 | 112,1 | 140,5 | 183,5 | 183,7 | 234,6 | 194,8 |
| 2.1. Domaće fizičke osobe | 952,0 | 770,3 | 843,0 | 901,9 | 1.058,2 | 95,0 | 109,0 | 139,2 | 109,3 | | |
| 2.2. Strane fizičke osobe | 375,2 | 397,3 | 418,7 | 374,9 | 527,3 | 17,1 | 31,5 | 44,3 | 74,5 | | |
| 3. Hrvatska narodna banka | -284,3 | -200,7 | 365,2 | 886,5 | -116,0 | 19,1 | -50,8 | -155,2 | – | -143,7 | 410,3 |
| Ukupno (1+2+3) | -361,3 | -1.040,6 | 156,8 | 601,2 | -628,9 | -175,4 | -110,2 | -318,5 | -162,8 | -191,9 | 105,7 |
| Bilješka: Ostale transakcije Hrvatske narodne banke | | | | | | | | | | | |
| Kupnja inozemnih sredstava plaćanja | – | – | – | 106,5 | 61,4 | – | – | – | – | | |
| Prodaja inozemnih sredstava plaćanja | – | – | 171,0 | 97,7 | 61,1 | – | – | – | – | | |

Tablica G3: Trgovanje poslovnih banaka inozemnim sredstvima plaćanja

Podaci o trgovanju poslovnih banaka inozemnim sredstvima plaćanja obuhvaćaju transakcije kupnje i prodaje inozemnih sredstava plaćanja na domaćem deviznom tržištu. Transakcije su klasificirane prema kategorijama sudionika (pravne i fizičke osobe, banke, Hrvatska narodna banka). Izvor podataka su izvješća poslovnih banaka o trgo-

ni inozemnim sredstvima plaćanja, koja se redovito dostavljaju Hrvatskoj narodnoj banci. Iznosi su iskazani u eurima, prethodnom konverzijom iz originalnih valuta prema prosječnom tečaju HNB-a za izvještajno razdoblje. Ostale se transakcije HNB-a odnose na prodaje i kupnje inozemnih sredstava plaćanja koje Hrvatska narodna banka obavlja za Ministarstvo financija.

Tablica H1: Platna bilanca – svodna tablica (revidirani podaci)

U milijunima USD

| | 1995. | 1996. | 1997. | 1998. | 1999. | 2000. | | | | 2001. |
|--|----------|-----------|-----------|-----------|-----------|----------|----------|----------|----------|--------------------|
| | | | | | | 1.tr. | 2.tr. | 3.tr. | 4.tr. | 1.tr. ^a |
| A. TEKUĆE TRANSAKCIJE (1+6) | -1.441,5 | -1.091,3 | -2.325,1 | -1.530,6 | -1.390,4 | -402,6 | -274,3 | 817,6 | -539,5 | -592,8 |
| 1. Robe, usluge i dohodak (2+5) | -2.243,8 | -2.113,7 | -3.194,5 | -2.236,6 | -2.022,9 | -610,4 | -485,0 | 584,7 | -745,8 | -808,3 |
| 1.1. Prihodi | 7.306,0 | 8.112,3 | 8.578,4 | 8.963,5 | 8.370,0 | 1.668,7 | 2.126,1 | 3.258,7 | 1.966,8 | 1.797,2 |
| 1.2. Rashodi | -9.549,8 | -10.226,0 | -11.772,9 | -11.200,1 | -10.392,9 | -2.279,2 | -2.611,1 | -2.674,0 | -2.712,6 | -2.605,5 |
| 2. Robe i usluge (3+4) | -2.215,0 | -2.043,8 | -3.172,0 | -2.072,6 | -1.673,4 | -496,3 | -383,7 | 693,4 | -759,5 | -670,5 |
| 2.1. Prihodi | 7.087,2 | 7.842,4 | 8.214,6 | 8.568,6 | 8.117,8 | 1.610,4 | 2.017,6 | 3.197,1 | 1.826,1 | 1.700,0 |
| 2.2. Rashodi | -9.302,2 | -9.886,2 | -11.386,6 | -10.641,2 | -9.791,1 | -2.106,7 | -2.401,3 | -2.503,7 | -2.585,6 | -2.370,5 |
| 3. Robe | -3.259,3 | -3.623,5 | -5.196,2 | -4.147,4 | -3.298,6 | -548,4 | -857,2 | -802,5 | -995,9 | -803,2 |
| 3.1. Prihodi | 4.632,7 | 4.545,7 | 4.210,3 | 4.604,5 | 4.394,7 | 1.093,7 | 1.122,9 | 1.213,9 | 1.136,6 | 1.114,1 |
| 3.2. Rashodi | -7.892,0 | -8.169,2 | -9.406,5 | -8.751,9 | -7.693,3 | -1.642,1 | -1.980,0 | -2.016,3 | -2.132,5 | -1.917,3 |
| 4. Usluge | 1.044,3 | 1.579,7 | 2.024,2 | 2.074,8 | 1.625,2 | 52,1 | 473,5 | 1.495,8 | 236,4 | 132,7 |
| 4.1. Prihodi | 2.454,5 | 3.296,7 | 4.004,3 | 3.964,1 | 3.723,0 | 516,7 | 894,8 | 1.983,2 | 689,6 | 585,9 |
| 4.2. Rashodi | -1.410,2 | -1.717,0 | -1.980,1 | -1.889,3 | -2.097,8 | -464,7 | -421,3 | -487,4 | -453,2 | -453,2 |
| 5. Dohodak | -28,8 | -69,9 | -22,4 | -164,0 | -349,5 | -114,1 | -101,3 | -108,7 | 13,8 | -137,8 |
| 5.1. Prihodi | 218,8 | 269,8 | 363,8 | 394,9 | 252,2 | 58,3 | 108,5 | 61,6 | 140,7 | 97,2 |
| 5.2. Rashodi | -247,6 | -339,7 | -386,2 | -558,9 | -601,7 | -172,4 | -209,8 | -170,3 | -126,9 | -235,0 |
| 6. Tekući transferi | 802,3 | 1.022,4 | 869,4 | 706,0 | 632,5 | 207,8 | 210,8 | 232,9 | 206,3 | 215,5 |
| 6.1. Prihodi | 971,1 | 1.173,2 | 964,0 | 919,1 | 967,4 | 251,2 | 260,7 | 282,3 | 271,1 | 259,0 |
| 6.2. Rashodi | -168,8 | -150,8 | -94,6 | -213,1 | -335,0 | -43,4 | -50,0 | -49,4 | -64,8 | -43,5 |
| B. KAPITALNE I FINANCIJSKE TRANSAKCIJE | 1.095,6 | 1.995,3 | 2.651,6 | 1.469,0 | 2.134,3 | 482,9 | -186,2 | -112,8 | 498,9 | 278,3 |
| B1. Kapitalne transakcije | 0,0 | 16,2 | 21,5 | 19,1 | 24,9 | 6,2 | 6,4 | 3,7 | 4,3 | 3,4 |
| B2. Financijske transakcije, isključujući međ. pričuve | 1.538,8 | 2.512,3 | 3.058,2 | 1.601,5 | 2.487,9 | 449,9 | 115,6 | 179,0 | 499,8 | 415,0 |
| 1. Izravna ulaganja | 108,8 | 486,4 | 346,7 | 834,9 | 1.444,6 | 416,8 | 278,0 | 143,8 | 59,3 | 58,8 |
| 1.1. U inozemstvo | -5,4 | -24,4 | -186,1 | -97,5 | -34,4 | 7,9 | 8,4 | -18,9 | -25,4 | -6,3 |
| 1.2. U Hrvatsku | 114,2 | 510,8 | 532,9 | 932,4 | 1.479,0 | 408,9 | 269,5 | 162,7 | 84,7 | 65,1 |
| 2. Portfeljna ulaganja | 4,9 | 628,3 | 577,0 | 14,9 | 574,0 | 444,4 | 5,6 | 303,0 | -20,1 | 574,3 |
| 2.1. Sredstva | 0,3 | 6,2 | 11,1 | -0,1 | -0,3 | 0,0 | -0,1 | -0,1 | 0,0 | 0,0 |
| 2.2. Obveze | 4,6 | 622,1 | 565,9 | 15,1 | 574,3 | 444,4 | 5,7 | 303,0 | -20,1 | 574,4 |
| 3. Ostala ulaganja | 1.425,1 | 1.397,6 | 2.134,4 | 751,7 | 469,3 | -411,2 | -168,0 | -267,7 | 460,6 | -218,2 |
| 3.1. Sredstva | 419,5 | 794,4 | 171,3 | 348,8 | -336,9 | -102,5 | -168,6 | -702,6 | 108,6 | 161,8 |
| 3.2. Obveze | 1.005,6 | 603,3 | 1.963,2 | 402,9 | 806,2 | -308,8 | 0,6 | 434,9 | 352,0 | -380,0 |
| B3. Međunarodne pričuve HNB-a | -443,1 | -533,3 | -428,0 | -151,5 | -378,5 | 26,8 | -308,2 | -295,5 | -5,3 | -140,0 |
| C. NETO POGREŠKE I PROPUSTI | 345,9 | -904,0 | -326,5 | 61,7 | -743,8 | -80,3 | 460,5 | -704,7 | 40,7 | 314,5 |

^a Preliminarni podaci

Tablice H1 – H5: Platna bilanca

Platna bilanca sastavlja se u skladu s metodologijom koju je preporučio Međunarodni monetarni fond (Balance of Payments Manual, peto izdanje, 1993.). Skupine izvora podataka za sastavljanje su: izvješća Državnog zavoda za statistiku, Hrvatskog zavoda za zdravstveno osiguranje, Zavoda za platni promet, poslovnih banaka, poduzeća i Hrvatske narodne banke, te statistička istraživanja Instituta za turizam i Hrvatske narodne banke.

Platna bilanca Republike Hrvatske iskazuje se u američkim dolarima (USD) i domicilnoj valuti (HRK). Pri sastavljanju platne bilance u obje izvještajne valute koriste se identične skupine izvora podataka, te identična načela obuhvata transakcija i procedure sastavljanja pojedinih stavki. Ovisno o raspoloživim izvorima podataka, preračunavanje vrijednosti transakcija iz originalnih valuta u izvještajne valute obavlja se:

- primjenom srednjih tečajeva Hrvatske narodne banke na dan transakcije,
- primjenom mjesečnih i tromjesečnih srednjih prosječnih tečajeva Hrvatske narodne banke,
- pri procjeni transakcija koje čine razliku stanja vrednovanih prema tečaju na kraju razdoblja, promjene stanja u originalnim valutama pretvaraju se u dolarske i kunske promjene korištenjem prosječnih mjesečnih tečajeva valuta u odnosu prema američkom dolaru.

Platnobilančne stavke Izvoz i Uvoz robe iskazuju se prema fob paritetu. Osnovni izvor podataka za te pozicije su Priopćenja Državnog zavoda za statistiku o robnoj razmjeni Republike Hrvatske s inozemstvom. Podaci Državnog zavoda za statistiku modificiraju se prema prihvaćenoj metodologiji za sastavljanje platne bilance: uvoz robe, u statistici međunarodne robne razmjene iskazan prema cif paritetu, prilagođava se fob paritetu (prilagodba za klasifikaciju), a obje se stavke (izvoz i uvoz robe) prilagođuju za obuhvat kako bi odgovarale definiciji robe kao platnobilančne kategorije, a nisu sadržane u statistici robne razmjene s inozemstvom.

Kod izvoza robe, počevši od prvog tromjesečja 1999. godine, obuhvat je uvećan za procjenu potrošnje inozemnih putnika u Republici Hrvatskoj ostvarenu individualnim kupovinama, dobivenu na temelju Ankete o potrošnji inozemnih putnika u Hrvatskoj, koju zajednički provode Hrvatska narodna banka i Institut za turizam. Kod uvoza robe, razlika između cif i fob pariteta procjenjuje se na temelju statističkog istraživanja HNB-a na uzorcima najvećih i velikih uvoznika, a tako dobivena vrijednost uvoza (fob) dopunjava se podacima o popravcima brodova i njihovoj opskrbi u lukama iz statistike ostvarenoga platnog prometa s inozemstvom te procjenom individualnih kupovina hrvatskih građana u inozemstvu, dobivenom na temelju statističkog istraživanja HNB-a (od prvog tromjesečja 1999. godine koriste se procjene na temelju Ankete o potrošnji domaćih putnika u inozemstvu, koju zajednički provode Hrvatska narodna banka i Institut za turizam). U razdoblju od 1993. do 1996. godine uvoz robe iz statistike međuna-

Tablica H2: Platna bilanca – robe i usluge (revidirani podaci)

U milijunima USD

| | 1995. | 1996. | 1997. | 1998. | 1999. | 2000. | | | | 2001. |
|--|----------|----------|----------|----------|----------|----------|----------|----------|----------|--------------------|
| | | | | | | 1.tr. | 2.tr. | 3.tr. | 4.tr. | 1.tr. ^a |
| 1. Robe | -3.259,3 | -3.623,5 | -5.196,2 | -4.147,4 | -3.298,6 | -548,4 | -857,2 | -802,5 | -995,9 | -803,2 |
| 1.1. Prihodi | 4.632,7 | 4.545,7 | 4.210,3 | 4.604,5 | 4.394,7 | 1.093,7 | 1.122,9 | 1.213,9 | 1.136,6 | 1.114,1 |
| 1.1.1. Izvoz fob u vanjskotrgovinskoj statistici | 4.632,7 | 4.511,8 | 4.170,7 | 4.541,1 | 4.302,5 | 1.069,3 | 1.096,3 | 1.160,4 | 1.105,6 | 1.096,0 |
| 1.1.2. Prilagodbe za obuhvat | 0,0 | 33,9 | 39,6 | 63,4 | 92,2 | 24,4 | 26,5 | 53,5 | 31,0 | 18,1 |
| 1.2. Rashodi | -7.892,0 | -8.169,2 | -9.406,5 | -8.751,9 | -7.693,3 | -1.642,1 | -1.980,0 | -2.016,3 | -2.132,5 | -1.917,3 |
| 1.2.1. Uvoz cif u vanjskotrgovinskoj statistici | -7.509,9 | -7.787,9 | -9.104,0 | -8.383,1 | -7.798,6 | -1.659,9 | -2.010,6 | -2.029,6 | -2.186,3 | -1.987,4 |
| 1.2.2. Prilagodbe za obuhvat | -915,3 | -934,3 | -948,9 | -964,0 | -448,4 | -100,0 | -112,1 | -130,8 | -101,4 | -70,9 |
| 1.2.3. Prilagodbe za klasifikaciju | 533,2 | 552,9 | 646,4 | 595,2 | 553,7 | 117,9 | 142,8 | 144,1 | 155,2 | 141,1 |
| 2. Usluge | 1.044,3 | 1.579,7 | 2.024,2 | 2.074,8 | 1.625,2 | 52,1 | 473,5 | 1.495,8 | 236,4 | 132,7 |
| 2.1. Prijevoz | 313,8 | 310,0 | 282,5 | 227,6 | 83,8 | 27,1 | 34,2 | 58,1 | 59,2 | 45,5 |
| 2.1.1. Prihodi | 707,3 | 710,6 | 681,5 | 565,7 | 484,0 | 109,9 | 130,7 | 160,3 | 156,3 | 134,9 |
| 2.1.2. Rashodi | -393,5 | -400,6 | -399,0 | -338,1 | -400,1 | -82,8 | -96,6 | -102,2 | -97,1 | -89,5 |
| 2.2. Putovanja – turizam | 927,5 | 1.503,6 | 1.993,0 | 2.133,2 | 1.742,0 | 79,9 | 421,0 | 1.486,8 | 202,1 | 81,4 |
| 2.2.1. Prihodi | 1.349,1 | 2.014,0 | 2.523,1 | 2.733,4 | 2.493,4 | 234,8 | 548,8 | 1.652,3 | 322,1 | 236,3 |
| 2.2.2. Rashodi | -421,6 | -510,4 | -530,1 | -600,3 | -751,4 | -154,8 | -127,8 | -165,5 | -120,0 | -154,9 |
| 2.3. Ostale usluge | -196,9 | -233,9 | -251,4 | -286,0 | -200,6 | -55,0 | 18,3 | -49,0 | -25,0 | 5,8 |
| 2.3.1. Prihodi | 398,2 | 572,1 | 799,6 | 665,0 | 745,7 | 172,1 | 215,3 | 170,6 | 211,1 | 214,7 |
| 2.3.2. Rashodi | -595,1 | -806,0 | -1.051,0 | -951,0 | -946,3 | -227,0 | -196,9 | -219,7 | -236,1 | -208,9 |
| Ukupno (1+2) | -2.215,0 | -2.043,8 | -3.172,0 | -2.072,6 | -1.673,4 | -496,3 | -383,7 | 693,4 | -759,5 | -670,5 |

^a Preliminarni podaci

rodne robe razmjene dopunjava se i procjenom uvoza u slobodne carinske zone (izrađenom u HNB-u), dok su od 1997. godine podaci o tom uvozu sadržani u statistici robe razmjene s inozemstvom.

Počevši od prvog tromjesečja 1999. godine, prihodi i rashodi vezani uz transportne usluge sastavljaju se korištenjem podataka iz novog istraživanja HNB-a o uslugama u međunarodnom prijevozu, uz dvije iznimke: prvo, prihodi i rashodi s osnove cestovnog prijevoza sastavljaju se korištenjem podataka o ostvarenom platnom prometu s inozemstvom, drugo, dio rashoda od transportnih usluga koji se odnosi na prijevoz robe prilikom uvoza u RH temelji se na anketi najvećih hrvatskih uvoznika (a koja se provodi u sklopu prilagodbe podataka o uvozu robe sa cif pariteta na fob paritet).

Prihodi od putovanja – turizam računaju se od prvog tromjesečja 1999. godine na temelju rezultata Ankete o potrošnji inozemnih putnika u Hrvatskoj, koju zajednički provode Hrvatska narodna banka i Institut za turizam, a dopunjuju se podacima Hrvatskog zavoda za zdravstveno osiguranje o zdravstvenim uslugama pruženim nerezidentima.

Rashodi za putovanja – turizam izračunavaju se od prvog tromjesečja 1999. godine na temelju rezultata Ankete o potrošnji domaćih putnika u inozemstvu, a dopunjuju se podacima o deviznim rashodima HZZO-a.

Ostale usluge uključuju podatke iz statistike platnog prometa s inozemstvom koji se odnose na investicijske radove u inozemstvu, provizije za zastupanje, usluge osiguranja, usluge otpremništva, poštanske usluge te troškove hrvatskih predstavništava u inozemstvu. Tim se kategorijama dodaje i dio neklasificiranih usluga koji se može objasniti linearnim trendom te procjena izdataka međunarodnih mirovnih i humanitarnih misija na robu i usluge u Republici Hrvatskoj, izrađena na temelju statističkog istraživanja Hrvatske narodne banke.

Račun dohotka uključuje podatke iz statistike platnog prometa s inozemstvom o naknadama zaposlenima, plaćanjima i naplatama po osnovi kamata, podatke iz statističkog istraživanja HNB-a o isplaćenim i naplaćenim dohocima od inozemnih izravnih i portfeljnih ulaganja privatnih sektora, podatke Hrvatske narodne banke i Zavoda za platni promet o isplaćenim dohocima od inozemnih portfeljnih ulaganja u službene sektore te procjenu prihoda od faktorskih usluga rezidenata

mirovnih i humanitarnih misijama u Republici Hrvatskoj, izrađena na temelju statističkog istraživanja Hrvatske narodne banke. U razdoblju od 1993. do 1996. godine podaci o dohocima od inozemnih izravnih ulaganja ne sadrže podatke o zadržanoj dobiti.

Tekući transferi sektora države uključuju podatke iz statistike platnog prometa s inozemstvom o isplatama mirovina i ostalih socijalnih potpora, novčane pomoći i darove te podatke iz statistike robe razmjene Republike Hrvatske s inozemstvom o izvozu i uvozu robe bez obveze plaćanja protuvrijednosti.

Prihodi od transfera ostalih sektora uključuju podatke iz statistike platnog prometa s inozemstvom o ukupnoj vrijednosti deviznih doznaka primljenih iz inozemstva, koji se uvećavaju za procjenu neregistriranih transfera. Ta se procjena bilježila u razdoblju od 1993. do 1998. kao 15% razlike između neobjašnjena deviznog priljeva i odljeva sektora stanovništvo. Počevši od prvog tromjesečja 1999. godine, uključeni su podaci o otkupu inozemnih deviznih čekova od domaćih fizičkih osoba.

Devizni priljev sektora stanovništvo obuhvaća strani efektivni novac otkupljen na mjenjačkim mjestima od rezidenata i strani efektivni novac položen na devizne račune rezidenata kod domaćih banaka uvećan za prihode s osnove poslovnih putovanja, obrazovanja i specijalizacija, doznaka u turizmu te ostalih prihoda u turizmu (iz podataka o ostvarenom platnom prometu s inozemstvom). Ukupni priljev umanjuje se za objašnjeni dio: procijenjene prihode od turizma i procijenjenu potrošnju inozemnih putnika u Republici Hrvatskoj ostvarenu individualnim kupovinama (Anketa o potrošnji inozemnih putnika u Hrvatskoj, koju zajednički provode Hrvatska narodna banka i Institut za turizam), te za procijenjenu potrošnju pripadnika mirovnih i humanitarnih misija u Republici Hrvatskoj na robu i usluge.

Devizni odljev sektora stanovništvo obuhvaća strani efektivni novac kupljen na mjenjačkim mjestima i strani efektivni novac podignut s deviznih računa rezidenata kod domaćih banaka uvećan za rashode s osnove poslovnih putovanja, obrazovanja i specijalizacije, doznaka u turizmu te ostalih rashoda u turizmu (iz podataka o ostvarenom platnom prometu s inozemstvom). Ukupni odljev umanjuje se za objašnjeni dio: procijenjene rashode turizma i procijenjenu potrošnju domaćih

Tablica H3: Platna bilanca – dohodak i tekući transferi (revidirani podaci)

U milijunima USD

| | 1995. | 1996. | 1997. | 1998. | 1999. | 2000. | | | | 2001. |
|-------------------------------------|--------|---------|--------|--------|--------|--------|--------|--------|--------|--------|
| | | | | | | 1.tr. | 2.tr. | 3.tr. | 4.tr. | |
| 1. Dohodak | -28,8 | -69,9 | -22,4 | -164,0 | -349,5 | -114,1 | -101,3 | -108,7 | 13,8 | -137,8 |
| 1.1. Naknade zaposlenima | 38,7 | 38,9 | 55,6 | 69,7 | 60,3 | 15,2 | 15,0 | 17,7 | 21,2 | 28,8 |
| 1.1.1. Prihodi | 38,7 | 46,7 | 70,2 | 81,0 | 75,2 | 17,7 | 18,5 | 21,1 | 24,9 | 31,6 |
| 1.1.2. Rashodi | 0,0 | -7,8 | -14,6 | -11,4 | -14,9 | -2,6 | -3,4 | -3,4 | -3,7 | -2,9 |
| 1.2. Dohodak od izravnih ulaganja | 0,6 | 9,8 | -52,0 | -100,6 | -69,5 | -4,3 | -99,5 | -21,4 | -6,8 | -18,4 |
| 1.2.1. Prihodi | 7,0 | 17,5 | 16,9 | 5,3 | 4,2 | 0,7 | 0,9 | 1,9 | 3,7 | 1,9 |
| 1.2.2. Rashodi | -6,3 | -7,6 | -68,9 | -105,9 | -73,7 | -5,0 | -100,4 | -23,4 | -10,5 | -20,3 |
| 1.3. Dohodak od portfeljna ulaganja | -0,1 | -2,0 | -91,6 | -102,6 | -129,2 | -84,5 | -14,0 | -73,6 | -6,1 | -123,7 |
| 1.3.1. Prihodi | 0,2 | 0,2 | 2,6 | 0,2 | 0,1 | 0,0 | 0,0 | 0,0 | 0,0 | 0,0 |
| 1.3.2. Rashodi | -0,3 | -2,2 | -94,2 | -102,8 | -129,3 | -84,5 | -14,0 | -73,6 | -6,1 | -123,7 |
| 1.4. Dohodak od ostalih ulaganja | -68,0 | -116,6 | 65,6 | -30,5 | -211,1 | -40,5 | -2,9 | -31,4 | 5,4 | -24,4 |
| 1.4.1. Prihodi | 173,0 | 205,6 | 274,1 | 308,3 | 172,8 | 39,8 | 89,1 | 38,5 | 112,0 | 63,7 |
| 1.4.2. Rashodi | -240,9 | -322,2 | -208,6 | -338,8 | -383,9 | -80,3 | -92,0 | -69,9 | -106,6 | -88,1 |
| 2. Tekući transferi | 802,3 | 1.022,4 | 869,4 | 706,0 | 632,5 | 207,8 | 210,8 | 232,9 | 206,3 | 215,5 |
| 2.1. Država | 279,8 | 154,5 | 32,8 | -9,2 | -130,3 | 1,2 | -1,9 | 11,2 | -10,6 | 7,8 |
| 2.1.1. Prihodi | 309,2 | 193,4 | 55,6 | 77,6 | 76,2 | 18,5 | 17,6 | 33,9 | 19,7 | 17,3 |
| 2.1.2. Rashodi | -29,3 | -38,9 | -22,8 | -86,8 | -206,5 | -17,3 | -19,6 | -22,6 | -30,4 | -9,5 |
| 2.2. Ostali sektori | 522,4 | 867,9 | 836,5 | 715,2 | 762,7 | 206,6 | 212,7 | 221,7 | 216,9 | 207,7 |
| 2.2.1. Prihodi | 661,9 | 979,7 | 908,4 | 841,5 | 891,2 | 232,7 | 243,1 | 248,5 | 251,3 | 241,7 |
| 2.2.2. Rashodi | -139,5 | -111,9 | -71,9 | -126,3 | -128,5 | -26,0 | -30,4 | -26,8 | -34,4 | -34,0 |
| Ukupno (1+2) | 773,5 | 952,5 | 846,9 | 542,0 | 283,0 | 93,7 | 109,4 | 124,2 | 220,0 | 77,7 |

^a Preliminarni podaci

putnika u inozemstvu ostvarenu individualnim kupovinama (Anketa o potrošnji domaćih putnika u inozemstvu, koju zajednički provode Hrvatska narodna banka i Institut za turizam). Rashodi od transfera ostalih sektora temelje se na podacima o ukupnoj vrijednosti deviznih doznaka u inozemstvo (iz statistike platnog prometa s inozemstvom).

Kapitalni račun sastoji se od podataka o prihodima i rashodima s osnove iseljeničkih transfera (iz podataka o ostvarenom platnom prometu s inozemstvom).

Inozemna izravna i portfeljna ulaganja uključuju podatke o tim ulaganjima iz statističkog istraživanja HNB-a te podatke iz registara vrijednosnih papira službenih sektora (središnje banke i središnje države) kod Hrvatske narodne banke i Zavoda za platni promet. U razdoblju od 1993. do 1996. godine podaci o inozemnim izravnim ulaganjima privatnih sektora (banke i ostali sektori) ne sadrže dužnička izravna ulaganja, kao ni zadržanu dobit ulagača.

Ostala ulaganja klasificirana su prema sljedećim institucionalnim sektorima: Hrvatska narodna banka, država, banke i ostali sektori. Sektor država obuhvaća središnju državu, organe lokalne uprave i samouprave te lokalne fondove. Sektor banke uključuje poslovne banke.

Polozicija Sredstva – Trgovinski krediti sastavlja se od prvog tromjesečja 1996. godine i obuhvaća podatke o plaćenim avansima za uvoz robe od strane hrvatskih uvoznika, a od prvog tromjesečja 1999. godine obuhvaća i podatke o kreditima s dospeljem do 90 dana koje su hrvatski izvoznici odobrili inozemnim kupcima te podatke o odobrenim dugoročnim i kratkoročnim (od 91 dana do 1 godine) trgovinskim kreditima za sektor država i ostale sektore.

Polozicija Sredstva – Krediti sadrži podatke o kreditima odobrenim inozemstvu prema institucionalnim sektorima. Podaci se dobivaju iz statistike kreditnih odnosa s inozemstvom Hrvatske narodne banke, koja se temelji na prvobitno zaključenim kreditnim ugovorima, registriranim kod Hrvatske narodne banke.

Polozicija Sredstva – Valuta i depoziti – Banke u razdoblju od 1993. do 1998. prikazuje promjenu stanja ukupnih likvidnih deviznih sredstava banaka ovlaštenih za poslovanje s inozemstvom umanjenu za dio deviznih sredstava koje poslovne banke deponiraju u HNB-u kao dio obvezne pričuve. Počevši od prvog tromjesečja 1999. godine, promje-

ne na transakcijskoj osnovi procijenjene su tako da su promjene u originalnim valutama pretvorene u dolarske promjene korištenjem prosječnih mjesečnih tečajeva valuta prema američkom dolaru sadržanih u aktivima banaka. Polozicija Sredstva – Valuta i depoziti – Ostali sektori u razdoblju od 1993. do 1998. obuhvaća dio neto deviznog priljeva sektora stanovništvo koji nije klasificiran na tekući račun, a što iznosi 85% neto neobjašnjena deviznog priljeva preko sektora stanovništvo. Od prvog tromjesečja 1999. godine ta se polozicija ne procjenjuje.

Polozicija Obveze – Trgovinski krediti sastavlja se od prvog tromjesečja 1996. godine i uključuje podatke o kreditima s dospeljem do 90 dana koje hrvatski uvoznici koriste od inozemnih dobavljača. Od prvog tromjesečja 1999. godine ta polozicija obuhvaća i podatke o primljenim avansima za izvoz robe koje su hrvatski izvoznici primili od inozemnih kupaca, te podatke o primljenim dugoročnim i kratkoročnim (od 91 dana do 1 godine) trgovinskim kreditima za sektor država i ostale sektore.

Podaci o kreditima primljenim iz inozemstva i pripadajućim kašnjenjima prikazuju se prema institucionalnim sektorima, a dobivaju se iz statistike kreditnih odnosa s inozemstvom Hrvatske narodne banke, koja se temelji na prvobitno zaključenim kreditnim ugovorima, registriranim kod Hrvatske narodne banke.

Polozicija Obveze – Valuta i depoziti obuhvaća promjene dijelova devizne i kunske inozemne pasive sektora monetarne vlasti (HNB-a) i banke, koji se odnose na tekuće račune, oročene depozite i depozite s otkaznim rokom, depozite po viđenju te depozitni novac.

Promjene međunarodnih pričuva Hrvatske narodne banke na transakcijskoj osnovi procijenjene su korištenjem računovodstvenih podataka o stanjima deviznih pričuva u pojedinim valutama krajem mjeseca. Procjena transakcija za razdoblje od 1993. do 4. tromjesečja 1998. napravljena je tako da su promjene u originalnim valutama pretvorene u dolarske promjene korištenjem prosječnih mjesečnih tečajeva valuta sadržanih u pričuvama u odnosu prema američkom dolaru. Počevši od prvog tromjesečja 1999., izvor podataka o promjenama međunarodnih pričuva jest Izvješće o transakcijama deviznim pričuvama, koje sastavlja Direkcija računovodstva Hrvatske narodne banke.

Tablica H4: Platna bilanca – ostala ulaganja (revidirani podaci)

U milijunima USD

| | 1995. | 1996. | 1997. | 1998. | 1999. | 2000. | | | | 2001. 1.tr. ^a |
|-----------------------------------|---------|---------|---------|---------|--------|--------|--------|--------|--------|-----------------------------|
| | | | | | | 1.tr. | 2.tr. | 3.tr. | 4.tr. | |
| SREDSTVA | 419,5 | 794,4 | 171,3 | 348,8 | -336,9 | -102,5 | -168,6 | -702,6 | 108,6 | 161,8 |
| 1. Trgovinski krediti | 0,0 | 36,3 | 18,1 | -19,5 | -293,4 | 253,8 | -235,9 | -93,7 | 173,6 | 127,6 |
| 1.1. Država | 0,0 | 0,0 | 0,0 | 0,0 | 0,0 | 0,0 | 0,0 | 0,0 | 0,0 | 0,0 |
| 1.1.1. Dugoročni krediti | 0,0 | 0,0 | 0,0 | 0,0 | 0,0 | 0,0 | 0,0 | 0,0 | 0,0 | 0,0 |
| 1.1.2. Kratkoročni krediti | 0,0 | 0,0 | 0,0 | 0,0 | 0,0 | 0,0 | 0,0 | 0,0 | 0,0 | 0,0 |
| 1.2. Ostali sektori | 0,0 | 36,3 | 18,1 | -19,5 | -293,4 | 253,8 | -235,9 | -93,7 | 173,6 | 127,6 |
| 1.2.1. Dugoročni krediti | 0,0 | 0,0 | 0,0 | 0,0 | -13,6 | 0,7 | -3,2 | 1,25 | 3,6 | 4,0 |
| 1.2.2. Kratkoročni krediti | 0,0 | 36,3 | 18,1 | -19,5 | -279,6 | 253,0 | -232,7 | -94,9 | 170,0 | 123,6 |
| 2. Krediti | 0,0 | 0,0 | 0,0 | 0,0 | -84,3 | 0,9 | -3,7 | -1,5 | -5,2 | -1,5 |
| 2.1. Država | 0,0 | 0,0 | 0,0 | 0,0 | 1,1 | 0,0 | 0,0 | 0,0 | 0,0 | -4,0 |
| 2.1.1. Dugoročni krediti | 0,0 | 0,0 | 0,0 | 0,0 | 1,1 | 0,0 | 0,0 | 0,0 | 0,0 | -4,0 |
| 2.1.2. Kratkoročni krediti | 0,0 | 0,0 | 0,0 | 0,0 | 0,0 | 0,0 | 0,0 | 0,0 | 0,0 | 0,0 |
| 2.2. Banke | 0,0 | 0,0 | 0,0 | 0,0 | -85,4 | 0,9 | -3,7 | -1,5 | -5,2 | 2,5 |
| 2.2.1. Dugoročni krediti | 0,0 | 0,0 | 0,0 | 0,0 | -76,1 | 0,0 | -3,1 | -0,9 | -1,3 | 0,7 |
| 2.2.2. Kratkoročni krediti | 0,0 | 0,0 | 0,0 | 0,0 | -9,3 | 0,9 | -0,6 | -0,5 | -4,0 | 1,8 |
| 2.3. Ostali sektori | 0,0 | 0,0 | 0,0 | 0,0 | 0,0 | 0,0 | 0,0 | 0,0 | 0,0 | 0,0 |
| 2.3.1. Dugoročni krediti | 0,0 | 0,0 | 0,0 | 0,0 | 0,0 | 0,0 | 0,0 | 0,0 | 0,0 | 0,0 |
| 2.3.2. Kratkoročni krediti | 0,0 | 0,0 | 0,0 | 0,0 | 0,0 | 0,0 | 0,0 | 0,0 | 0,0 | 0,0 |
| 3. Valuta i depoziti | 419,5 | 758,0 | 153,2 | 368,3 | 40,9 | -357,2 | 70,9 | -607,4 | -59,8 | 35,6 |
| 3.1. Država | -15,5 | -33,4 | 30,7 | -22,3 | -0,5 | -10,2 | 2,1 | -22,4 | -1,6 | 1,0 |
| 3.2. Banke | -451,6 | -589,2 | -371,8 | 406,1 | 41,4 | -347,0 | 68,8 | -585,0 | -58,2 | 34,6 |
| 3.3. Ostali sektori | 886,6 | 1.380,6 | 494,3 | -15,5 | 0,0 | 0,0 | 0,0 | 0,0 | 0,0 | 0,0 |
| OBVEZE | 1.005,6 | 603,3 | 1.963,2 | 402,9 | 806,2 | -308,8 | 0,6 | 434,9 | 352,0 | -380,0 |
| 1. Trgovinski krediti | 0,0 | 390,1 | 217,9 | -466,9 | 309,6 | -99,3 | -117,6 | 414,2 | 83,1 | -456,9 |
| 1.1. Država | 0,0 | 0,0 | 0,0 | 0,0 | 0,6 | -0,7 | -1,5 | -0,6 | -0,4 | 0,0 |
| 1.1.1. Dugoročni krediti | 0,0 | 0,0 | 0,0 | 0,0 | -1,0 | -0,1 | -0,4 | -0,0 | -0,0 | 0,0 |
| 1.1.2. Kratkoročni krediti | 0,0 | 0,0 | 0,0 | 0,0 | 1,6 | -0,7 | -1,1 | -0,5 | -0,4 | 0,0 |
| 1.2. Ostali sektori | 0,0 | 390,1 | 217,9 | -466,9 | 309,0 | -98,6 | -116,2 | 414,8 | 83,5 | -456,9 |
| 1.2.1. Dugoročni krediti | 0,0 | 0,0 | 0,0 | 0,0 | -36,7 | -10,6 | 2,2 | -5,1 | -17,4 | -13,7 |
| 1.2.2. Kratkoročni krediti | 0,0 | 390,1 | 217,9 | -466,9 | 345,7 | -88,0 | -118,4 | 419,9 | 100,9 | -443,3 |
| 2. Krediti | 425,6 | 666,6 | 1.474,1 | 1.045,7 | 460,9 | -158,3 | 78,2 | 15,1 | 368,4 | 0,3 |
| 2.1. Hrvatska narodna banka | 97,6 | -4,3 | 37,3 | -8,9 | -31,4 | 0,0 | -14,6 | 0,0 | -14,1 | 0,0 |
| 2.1.1. Krediti i zajmovi MMF-a | 97,6 | -4,3 | 37,3 | -8,9 | -31,4 | 0,0 | -14,6 | 0,0 | -14,1 | 0,0 |
| 2.1.1.1. Korištenja | 103,0 | 0,0 | 39,5 | 0,0 | 0,0 | 0,0 | 0,0 | 0,0 | 0,0 | 0,0 |
| 2.1.1.2. Otplate | -5,4 | -4,3 | -2,2 | -8,9 | -31,4 | 0,0 | -14,6 | 0,0 | -14,1 | 0,0 |
| 2.2. Država | -47,2 | 268,6 | 95,7 | -61,4 | 258,3 | -29,2 | -75,9 | 6,0 | 323,1 | 21,4 |
| 2.2.1. Dugoročni krediti | -147,2 | 260,4 | 104,2 | -12,2 | 229,8 | 43,9 | -75,9 | 6,0 | -36,9 | 21,4 |
| 2.2.1.1. Korištenja | 9,4 | 349,8 | 180,7 | 248,0 | 297,2 | 64,9 | 43,8 | 27,7 | 50,9 | 46,8 |
| 2.2.1.2. Otplate | -156,6 | -89,4 | -76,4 | -260,2 | -67,4 | -21,1 | -119,7 | -21,8 | -87,9 | -25,4 |
| 2.2.2. Kratkoročni krediti (neto) | 100,0 | 8,2 | -8,6 | -49,2 | 28,5 | -73,1 | 0,0 | 0,0 | 360,0 | 0,0 |
| 2.3. Banke | 218,3 | 200,4 | 399,2 | 311,6 | -66,9 | -69,3 | -58,1 | 12,2 | -73,6 | -17,4 |
| 2.3.1. Dugoročni krediti | -52,1 | 64,4 | 337,3 | 362,3 | -53,9 | -60,0 | -54,5 | 14,7 | -73,0 | -18,7 |
| 2.3.1.1. Korištenja | 72,0 | 167,5 | 587,9 | 517,0 | 589,4 | 20,5 | 45,1 | 231,0 | 12,9 | 27,1 |
| 2.3.1.2. Otplate | -124,1 | -103,1 | -250,6 | -154,7 | -643,3 | -80,5 | -99,6 | -216,2 | -85,9 | -45,8 |
| 2.3.2. Kratkoročni krediti (neto) | 270,4 | 135,9 | 61,9 | -50,7 | -13,0 | -9,3 | -3,6 | -2,7 | -0,5 | 1,4 |
| 2.4. Ostali sektori | 156,9 | 202,1 | 942,0 | 804,3 | 300,9 | -59,8 | 226,8 | -3,1 | 132,9 | -3,8 |
| 2.4.1. Dugoročni krediti | 57,4 | 128,8 | 747,0 | 668,0 | 247,2 | -54,3 | 187,8 | 20,9 | 141,6 | -3,2 |
| 2.4.1.1. Korištenja | 233,7 | 327,0 | 1.007,0 | 969,7 | 770,9 | 89,4 | 261,7 | 95,9 | 266,1 | 85,7 |
| 2.4.1.2. Otplate | -176,3 | -198,2 | -259,9 | -301,8 | -523,6 | -143,8 | -74,0 | -75,0 | -124,6 | -88,9 |
| 2.4.2. Kratkoročni krediti (neto) | 99,5 | 73,3 | 194,9 | 136,4 | 53,7 | -5,5 | 39,1 | -24,0 | -8,6 | -0,6 |
| 3. Valuta i depoziti | 274,3 | 25,9 | 271,1 | -175,9 | 35,6 | -51,1 | 40,0 | 5,6 | -99,4 | 76,7 |
| 3.1. Hrvatska narodna banka | 0,0 | 0,0 | 0,0 | 0,0 | 0,0 | 0,0 | 0,0 | 0,0 | 0,0 | 0,0 |
| 3.2. Banke | 274,3 | 25,9 | 271,1 | -175,9 | 35,6 | -51,1 | 40,0 | 5,6 | -99,4 | 76,7 |
| 4. Ostale obveze (kratkoročne) | 305,7 | -479,4 | 0,0 | 0,0 | 0,0 | 0,0 | 0,0 | 0,0 | 0,0 | 0,0 |
| 4.1. Država | 213,1 | 125,0 | 0,0 | 0,0 | 0,0 | 0,0 | 0,0 | 0,0 | 0,0 | 0,0 |
| 4.2. Banke | 78,8 | -604,4 | 0,0 | 0,0 | 0,0 | 0,0 | 0,0 | 0,0 | 0,0 | 0,0 |
| 4.3. Ostali sektori | 13,8 | 0,0 | 0,0 | 0,0 | 0,0 | 0,0 | 0,0 | 0,0 | 0,0 | 0,0 |

^a Preliminarni podaci

Tablica H5: Platna bilanca – svodna tablica (revidirani podaci)

U milijunima kuna

| | 1995. | 1996. | 1997. | 1998. | 1999. | 2000. | | | | 2001. |
|---|-----------|-----------|-----------|-----------|-----------|-----------|-----------|-----------|-----------|--------------------|
| | | | | | | 1.tr. | 2.tr. | 3.tr. | 4.tr. | 1.tr. ^a |
| A. TEKUĆE TRANSAKCIJE (1+6) | -7.823,3 | -6.009,0 | -14.078,7 | -9.726,7 | -9.830,5 | -3.174,1 | -2.272,6 | 6.821,8 | -4.671,7 | -4.992,9 |
| 1. Robe, usluge i dohodak (2+5) | -12.017,4 | -11.574,1 | -19.421,5 | -14.223,5 | -14.333,7 | -4.800,8 | -4.009,0 | 4.877,8 | -6.461,6 | -6.782,2 |
| 1.1. Prihodi | 38.281,5 | 44.010,1 | 53.096,0 | 57.052,5 | 59.793,0 | 13.065,8 | 17.498,3 | 27.214,5 | 17.110,3 | 14.901,0 |
| 1.2. Rashodi | -50.299,0 | -55.584,2 | -72.517,4 | -71.276,1 | -74.126,8 | -17.866,6 | -21.507,3 | -22.336,7 | -23.572,0 | -21.683,2 |
| 2. Robe i usluge (3+4) | -11.864,0 | -11.185,0 | -19.349,8 | -13.153,1 | -11.852,6 | -3.910,0 | -3.184,0 | 5.786,6 | -6.574,5 | -5.637,5 |
| 2.1. Prihodi | 37.135,5 | 42.544,5 | 50.830,7 | 54.546,5 | 57.995,6 | 12.608,2 | 16.596,6 | 26.697,6 | 15.895,7 | 14.095,9 |
| 2.2. Rashodi | -48.999,6 | -53.729,5 | -70.180,5 | -67.699,6 | -69.848,2 | -16.518,2 | -19.780,6 | -20.911,0 | -22.470,2 | -19.733,4 |
| 3. Robe | -17.303,7 | -19.692,1 | -32.205,2 | -26.422,2 | -23.586,6 | -4.318,9 | -7.056,5 | -6.677,6 | -8.635,0 | -6.722,7 |
| 3.1. Prihodi | 24.294,4 | 24.693,7 | 25.758,2 | 29.278,2 | 31.369,6 | 8.581,0 | 9.251,9 | 10.170,3 | 9.905,5 | 9.251,2 |
| 3.2. Rashodi | -41.598,1 | -44.385,8 | -57.963,4 | -55.700,4 | -54.956,2 | -12.899,9 | -16.308,5 | -16.847,9 | -18.540,5 | -15.973,9 |
| 4. Usluge | 5.439,7 | 8.507,1 | 12.855,4 | 13.269,1 | 11.734,0 | 408,9 | 3.872,5 | 12.464,2 | 2.060,5 | 1.085,2 |
| 4.1. Prihodi | 12.841,2 | 17.850,8 | 25.072,5 | 25.268,3 | 26.626,0 | 4.027,2 | 7.344,6 | 16.527,3 | 5.990,2 | 4.844,7 |
| 4.2. Rashodi | -7.401,5 | -9.343,7 | -12.217,1 | -11.999,2 | -14.892,0 | -3.618,3 | -3.472,1 | -4.063,1 | -3.929,7 | -3.759,5 |
| 5. Dohodak | -153,4 | -389,1 | -71,7 | -1.070,4 | -2.481,1 | -890,8 | -825,0 | -908,8 | 112,9 | -1.144,7 |
| 5.1. Prihodi | 1.146,0 | 1.465,6 | 2.265,3 | 2.506,0 | 1.797,5 | 457,6 | 901,7 | 517,0 | 1.214,7 | 805,0 |
| 5.2. Rashodi | -1.299,4 | -1.854,7 | -2.336,9 | -3.576,5 | -4.278,6 | -1.348,4 | -1.726,7 | -1.425,8 | -1.101,8 | -1.949,7 |
| 6. Tekući transferi | 4.194,2 | 5.565,1 | 5.342,8 | 4.496,8 | 4.503,2 | 1.626,6 | 1.736,4 | 1.944,0 | 1.789,9 | 1.789,3 |
| 6.1. Prihodi | 5.076,3 | 6.387,5 | 5.925,4 | 5.846,2 | 6.898,2 | 1.966,5 | 2.146,9 | 2.354,5 | 2.344,9 | 2.149,2 |
| 6.2. Rashodi | -882,2 | -822,5 | -582,6 | -1.349,4 | -2.394,9 | -339,8 | -410,4 | -410,5 | -555,0 | -359,8 |
| B. KAPITALNE I FINANCIJSKE TRANSAKCIJE | 5.590,8 | 13.367,1 | 16.177,9 | 9.123,9 | 14.613,0 | 3.660,0 | -1.546,4 | -855,3 | 4.306,1 | 2.247,0 |
| B1. Kapitalne transakcije | 0,0 | 87,3 | 132,4 | 121,9 | 178,0 | 48,3 | 52,7 | 31,2 | 37,3 | 27,9 |
| B2. Financijske transakcije, isključujući međunarodne pričuve | 7.858,7 | 16.160,5 | 18.730,7 | 10.056,6 | 17.426,9 | 3.457,8 | 952,0 | 1.485,1 | 4.310,0 | 3.425,9 |
| 1. Izravna ulaganja | 573,2 | 2.641,9 | 2.135,2 | 5.349,3 | 10.333,9 | 3.197,1 | 2.282,8 | 1.184,1 | 519,6 | 485,5 |
| 1.1. U inozemstvo | -28,6 | -132,8 | -1.149,7 | -619,7 | -250,4 | 60,7 | 69,8 | -160,3 | -217,6 | -53,0 |
| 1.2. U Hrvatsku | 601,8 | 2.774,7 | 3.284,8 | 5.969,1 | 10.584,3 | 3.136,4 | 2.213,0 | 1.344,4 | 737,2 | 538,6 |
| 2. Portfolio ulaganja | 25,4 | 3.349,8 | 3.523,4 | 107,9 | 3.996,9 | 3.470,9 | 48,7 | 2.531,8 | -174,9 | 4.763,5 |
| 2.1. Sredstva | 1,4 | 33,7 | 70,6 | -0,9 | -2,1 | -0,1 | -0,5 | -0,7 | 0,0 | -0,3 |
| 2.2. Obveze | 24,0 | 3.316,1 | 3.452,8 | 108,8 | 3.999,1 | 3.471,0 | 49,3 | 2.532,6 | -174,8 | 4.763,8 |
| 3. Ostala ulaganja | 7.260,1 | 10.168,8 | 13.072,0 | 4.599,3 | 3.096,1 | -3.210,3 | -1.379,5 | -2.230,8 | 3.965,2 | -1.823,1 |
| 3.1. Sredstva | 2.151,7 | 4.347,9 | 750,9 | 2.139,9 | -2.741,0 | -800,7 | -1.390,8 | -5.871,7 | 943,2 | 1.339,2 |
| 3.2. Obveze | 5.108,4 | 5.820,9 | 12.321,1 | 2.459,4 | 5.837,1 | -2.409,5 | 11,3 | 3.640,8 | 3.022,0 | -3.162,3 |
| B3. Međunarodne pričuve HNB-a | -2.267,9 | -2.880,7 | -2.685,2 | -1.054,5 | -2.992,0 | 154,0 | -2.551,0 | -2.371,6 | -41,1 | -1.206,8 |
| C. NETO POGREŠKE I PROPUSTI | 2.232,5 | -7.358,1 | -2.099,2 | 602,9 | -4.782,5 | -485,9 | 3.819,0 | -5.966,5 | 365,5 | 2.745,9 |

^a Preliminarni podaci

Tablica H6: Međunarodne pričuve Hrvatske narodne banke i devizne pričuve poslovnih banaka^a

Na kraju razdoblja, u milijunima USD

| Godina | Mjesec | Međunarodne pričuve Hrvatske narodne banke | | | | | | Devizne pričuve poslovnih banaka |
|--------|----------------------|--|--------------------------|---------------------------|-------|---------|--|----------------------------------|
| | | Ukupno | Specijalna prava vučenja | Pričuvna pozicija u MMF-u | Zlato | Ukupno | Devize Valuta i depoziti Obveznice i zadužnice | |
| 1991. | prosinac | – | – | – | – | – | – | 200,9 |
| 1992. | prosinac | 166,8 | – | – | – | 166,8 | 166,8 | 502,3 |
| 1993. | prosinac | 616,2 | 3,7 | – | – | 612,5 | 612,5 | 712,9 |
| 1994. | prosinac | 1.405,0 | 4,5 | – | – | 1.400,5 | 1.400,5 | 902,4 |
| 1995. | prosinac | 1.895,2 | 139,8 | – | – | 1.755,4 | 1.651,0 | 1.369,5 |
| 1996. | prosinac | 2.314,0 | 125,6 | – | – | 2.188,4 | 2.016,6 | 1.992,1 |
| 1997. | prosinac | 2.539,1 | 147,1 | 0,1 | – | 2.391,9 | 2.011,7 | 2.333,2 |
| 1998. | prosinac | 2.815,7 | 231,2 | 0,2 | – | 2.584,4 | 1.927,0 | 1.949,4 |
| 1999. | prosinac | 3.025,0 | 189,5 | 0,2 | – | 2.835,3 | 2.459,8 | 1.608,9 |
| 2000. | ožujak | 2.925,1 | 184,9 | 0,2 | – | 2.739,9 | 2.184,0 | 1.913,6 |
| | travanj | 2.940,7 | 164,8 | 0,2 | – | 2.775,7 | 2.082,6 | 1.817,5 |
| | svibanj | 3.100,8 | 165,9 | 0,2 | – | 2.934,7 | 2.240,5 | 1.830,4 |
| | lipanj | 3.236,8 | 168,1 | 0,2 | – | 3.068,5 | 2.339,4 | 1.844,9 |
| | srpanj | 3.511,3 | 165,1 | 0,2 | – | 3.346,0 | 2.645,5 | 2.102,2 |
| | kolovoz | 3.424,9 | 162,9 | 0,2 | – | 3.261,8 | 2.650,4 | 2.330,9 |
| | rujan | 3.378,7 | 161,2 | 0,2 | – | 3.217,3 | 2.583,6 | 2.338,9 |
| | listopad | 3.374,6 | 145,7 | 0,2 | – | 3.228,7 | 2.539,2 | 2.286,1 |
| | studen | 3.336,9 | 144,9 | 0,2 | – | 3.191,8 | 2.536,1 | 2.368,7 |
| | prosinac | 3.524,8 | 147,7 | 0,2 | – | 3.376,9 | 2.574,3 | 2.455,8 |
| 2001. | siječanj | 3.394,1 | 146,7 | 0,2 | – | 3.247,2 | 2.347,6 | 2.274,2 |
| | veljača | 3.466,8 | 145,0 | 0,2 | – | 3.321,6 | 2.306,6 | 2.339,6 |
| | ožujak | 3.514,1 | 139,5 | 0,2 | – | 3.374,4 | 2.362,1 | 2.429,5 |
| | travanj | 3.635,9 | 127,5 | 0,2 | – | 3.508,1 | 2.254,6 | 2.286,6 |
| | svibanj | 3.694,5 | 125,4 | 0,2 | – | 3.568,9 | 2.405,7 | 2.077,9 |
| | lipanj | 3.798,5 | 124,2 | 0,2 | 114,9 | 3.559,2 | 2.332,1 | 2.082,9 |
| | srpanj | 4.175,8 | 126,7 | 0,2 | 114,9 | 3.934,0 | 2.770,1 | 2.070,5 |
| | kolovoz ^b | 4.101,3 | 128,7 | 0,2 | 114,9 | 3.857,5 | 2.756,7 | 2.820,5 |

^a Međunarodne pričuve Republike Hrvatske čine samo devizne pričuve HNB-a; ^b Preliminarni podaci

Tablica H6: Međunarodne pričuve Hrvatske narodne banke i devizne pričuve poslovnih banaka

Međunarodne pričuve Hrvatske narodne banke iskazuju se u skladu s Priručnikom za sastavljanje platne bilance (Međunarodni monetarni fond, 1993.) i uključuju ona potraživanja Hrvatske narodne banke od inozemstva koja se mogu koristiti za premošćivanje neusklađe-

nosti međunarodnih plaćanja. Međunarodne pričuve sastoje se od specijalnih prava vučenja, pričuvne pozicije u MMF-u, zlata, strane valute i depozita kod stranih banaka, te obveznica i zadužnica.

Devizne pričuve poslovnih banaka uključuju stranu valutu i depozite domaćih poslovnih banaka kod stranih banaka. Te su devizne pričuve dopunska rezerva likvidnosti za premošćivanje neusklađenosti međunarodnih plaćanja.

Tablica H7: Međunarodne pričuve i devizna likvidnost

Na kraju razdoblja, u milijunima USD

| | 1999. | 2000. | 2001. | | | | |
|--|---------|----------|----------|----------|----------|----------|----------|
| | XII. | XII. | III. | IV. | V. | VI. | VII. |
| I. Službene međunarodne pričuve i ostale devizne pričuve (približna tržišna vrijednost) | | | | | | | |
| A. Službene međunarodne pričuve | 2.847,4 | 3.432,3 | 3.398,3 | 3.518,4 | 3.603,0 | 3.749,1 | 4.107,5 |
| (1) Devizne pričuve (u konvertibilnoj stranoj valuti) | 2.616,3 | 2.567,4 | 2.411,4 | 2.726,9 | 2.538,3 | 2.731,2 | 2.777,3 |
| (a) Dužnički vrijednosni papiri | 375,5 | 802,6 | 1.012,3 | 1.253,5 | 1.163,2 | 1.227,1 | 1.163,9 |
| od toga: izdavatelji sa sjedištem u zemlji o kojoj se izvještava, ali locirani u inozemstvu | | | | | | | |
| (b) Ukupno valuta i depoziti kod: | 2.240,8 | 1.764,8 | 1.399,1 | 1.473,4 | 1.375,1 | 1.504,1 | 1.613,4 |
| (i) ostalih središnjih banaka, BIS-a i MMF-a | 712,3 | 545,7 | 506,4 | 516,4 | 428,4 | 349,3 | 375,2 |
| (ii) banaka sa sjedištem u zemlji o kojoj se izvještava od toga: locirane u inozemstvu | | | | | | | |
| (iii) banaka sa sjedištem izvan zemlje o kojoj se izvještava od toga: locirane u zemlji o kojoj se izvještava | 1.528,6 | 1.219,1 | 892,6 | 957,0 | 946,7 | 1.154,8 | 1.238,3 |
| (2) Pričuvna pozicija u MMF-u | 0,2 | 0,2 | 0,2 | 0,2 | 0,2 | 0,2 | 0,2 |
| (3) Specijalna prava vučenja (SPV) | 189,5 | 147,7 | 139,5 | 127,5 | 125,4 | 123,6 | 126,0 |
| (4) Zlato | | | | | | 114,9 | 114,9 |
| (5) Ostale devizne pričuve | 41,4 | 717,0 | 847,1 | 663,7 | 939,1 | 779,2 | 1.089,1 |
| – obrnuti repo poslovi | 41,4 | 717,0 | 847,1 | 663,7 | 939,1 | 779,2 | 1.089,1 |
| B. Ostale devizne pričuve | 177,6 | 92,5 | 115,9 | 117,5 | 92,1 | 49,4 | 68,2 |
| – oročeni depoziti | 177,6 | 92,5 | 115,9 | 117,5 | 92,1 | 49,4 | 68,2 |
| C. Ukupno (A+B) | 3.025,0 | 3.524,8 | 3.514,1 | 3.635,9 | 3.695,1 | 3.798,5 | 4.175,8 |
| II. Obvezatni kratkoročni neto odljevi međunarodnih i ostalih deviznih pričuva (nominalna vrijednost) | | | | | | | |
| 1. Devizni krediti, dužnički vrijednosni papiri i depoziti (ukupni neto odljevi do 1 godine) | -932,6 | -1.210,8 | -1.430,9 | -1.398,6 | -1.350,4 | -1.323,4 | -1.325,3 |
| (a) Hrvatska narodna banka | -258,7 | -265,0 | -270,7 | -237,9 | -199,0 | -171,1 | -167,7 |
| Do 1 mjesec | | | | | | | |
| Glavnica | -90,2 | -107,6 | -119,2 | -114,8 | -76,6 | -71,7 | -51,2 |
| Kamate | -5,0 | -4,3 | -3,9 | -3,6 | -4,1 | -3,6 | -3,1 |
| Preko 1 do 3 mjeseca | | | | | | | |
| Glavnica | -123,6 | -116,5 | -118,5 | -79,0 | -79,8 | -60,6 | -90,8 |
| Kamate | -2,7 | -2,8 | -2,2 | -2,2 | -1,0 | -1,5 | -2,0 |
| Preko 3 mjeseca do 1 godine | | | | | | | |
| Glavnica | -29,9 | -29,0 | -19,6 | -33,7 | -33,4 | -29,9 | -16,7 |
| Kamate | -7,3 | -4,7 | -7,2 | -4,6 | -4,1 | -3,8 | -3,9 |
| (b) Središnja država (bez republičkih fondova) ^a | -673,9 | -945,8 | -1.160,2 | -1.160,8 | -1.151,4 | -1.152,4 | -1.157,5 |
| Do 1 mjesec | | | | | | | |
| Glavnica | -63,5 | -89,3 | -4,0 | -2,3 | -14,2 | -86,2 | -2,1 |
| Kamate | -58,3 | -69,0 | -3,2 | -3,2 | -13,7 | -61,8 | -16,0 |
| Preko 1 do 3 mjeseca | | | | | | | |
| Glavnica | -6,0 | -93,8 | -16,8 | -101,2 | -86,3 | -369,5 | -370,8 |
| Kamate | -42,9 | -77,1 | -17,1 | -76,5 | -77,8 | -22,8 | -8,1 |
| Preko 3 mjeseca do 1 godine | | | | | | | |
| Glavnica | -384,6 | -497,1 | -874,1 | -791,4 | -792,5 | -441,2 | -532,4 |
| Kamate | -118,7 | -119,6 | -245,0 | -186,0 | -166,9 | -170,9 | -228,1 |
| 2. Agregatna kratka i duga pozicija deviznih terminskih poslova, deviznih ročnica i međuvalutnih swapova u odnosu na domaću valutu | | | | | | | |
| (a) Kratke pozicije (-) | | | | | | | |
| Do 1 mjesec | | | | | | | |
| Preko 1 do 3 mjeseca | | | | | | | |
| Preko 3 mjeseca do 1 godine | | | | | | | |
| (b) Duge pozicije (+) | | | | | | | |
| Do 1 mjesec | | | | | | | |
| Preko 1 do 3 mjeseca | | | | | | | |
| Preko 3 mjeseca do 1 godine | | | | | | | |
| 3. Ostalo | -21,3 | -40,7 | | -29,8 | -76,6 | -18,0 | -41,5 |
| – odljevi s osnovne repo poslova (-) | -21,3 | -40,7 | | -29,8 | -76,6 | -18,0 | -41,5 |
| Do 1 mjesec | | | | | | | |
| Glavnica | -21,3 | -40,6 | | -19,8 | -76,5 | -18,0 | -41,4 |
| Kamate | 0,0 | -0,1 | | 0,0 | -0,1 | 0,0 | -0,1 |
| Preko 1 do 3 mjeseca | | | | | | | |
| Glavnica | | | | -10,0 | | | |
| Kamate | | | | 0,0 | | | |
| Preko 3 mjeseca do 1 godine | | | | | | | |
| Glavnica | | | | | | | |
| Kamate | | | | | | | |
| 4. Ukupni kratkoročni neto odljevi međunarodnih i ostalih deviznih pričuva (1+2+3) | -954,0 | -1.251,5 | -1.430,9 | -1.428,4 | -1.427,0 | -1.341,4 | -1.366,8 |
| III. Potencijalni kratkoročni neto odljevi međunarodnih pričuva (nominalna vrijednost) | | | | | | | |
| 1. Potencijalne devizne obveze | -869,9 | -969,3 | -936,1 | -954,4 | -983,6 | -1.057,2 | -1.125,1 |
| (a) Izdane garancije s dospijecem od 1 godine | -263,6 | -296,0 | -285,4 | -267,8 | -303,9 | -304,2 | -324,2 |
| – Hrvatska narodna banka | | | | | | | |
| – Središnja država (bez republičkih fondova) ^a | -263,6 | -296,0 | -285,4 | -267,8 | -303,9 | -304,2 | -324,2 |
| Do 1 mjesec | -37,3 | -48,4 | -37,7 | -5,5 | -29,2 | -38,8 | -4,0 |
| Preko 1 do 3 mjeseca | -57,6 | -11,4 | -35,7 | -70,5 | -43,2 | -64,1 | -76,4 |

GOSPODARSKI ODNOSI S INOZEMSTVOM

| | | | | | | | |
|---|---------|---------|---------|---------|---------|---------|---------|
| Preko 3 mjeseca do 1 godine | -168,7 | -236,2 | -212,0 | -191,7 | -231,5 | -201,2 | -243,8 |
| (b) Ostale potencijalne obveze | -606,2 | -673,2 | -650,8 | -686,6 | -679,7 | -753,0 | -801,0 |
| – Hrvatska narodna banka | -606,2 | -673,2 | -650,8 | -686,6 | -679,7 | -753,0 | -801,0 |
| Do 1 mjesec | | | | | | | |
| Preko 1 do 3 mjeseca | -606,2 | -673,2 | -650,8 | -686,6 | -679,7 | -753,0 | -801,0 |
| Preko 3 mjeseca do 1 godine | | | | | | | |
| – Središnja država (bez republičkih fondova) ^a | | | | | | | |
| 2. Izdani devizni dužnički vrijed. papiri s opcijom prodaje | | | | | | | |
| 3. Neiskorišteni okvirni krediti ugovoreni s: | 80,0 | 80,0 | | | | 90,0 | 151,0 |
| – BIS (+) | 80,0 | 80,0 | | | | | |
| – MMF (+) | | | | | | 90,0 | 151,0 |
| 4. Agregatna kratka i duga pozicija deviznih opcija prema domaćoj valuti | | | | | | | |
| 5. Ukupni kratkoročni neto odljevi međunarodnih i ostalih deviznih pričuva (1+2+3+4) | -789,9 | -889,3 | -936,1 | -954,4 | -983,6 | -967,2 | -974,1 |
| IV. Bilješke | | | | | | | |
| (a) kratkoročni kunski dug s valutnom klauzulom u tome: središnja država (bez republičkih fondova) | | | | | | | |
| (b) devizni financijski instrumenti koji se ne honoriraju u devizama | | | | | | | |
| (c) založena imovina | 177,0 | | | | | | |
| (d) repo poslovi s vrijednosnim papirima | | | | | | | |
| – posuđeni ili repo i uključeni u Dio I. | -20,1 | -40,0 | | -30,0 | -74,2 | -16,9 | -40,0 |
| – posuđeni ili repo ali nisu uključeni u Dio I. | | | | | | | |
| – primljeni ili stečeni i uključeni u Dio I. | | | | | | | |
| – primljeni ili stečeni ali nisu uključeni u Dio I. | 37,4 | 685,6 | 783,9 | 646,2 | 875,6 | 700,1 | 1.038,5 |
| (e) financijski derivati (neto, po tržišnoj vrijednosti) | | | | | | | |
| (f) valutna struktura službenih međunarodnih pričuva ^b | | | | | | | |
| – SPV i valute koje čine SPV | 2.983,7 | 3.524,8 | 3.398,2 | 3.518,4 | 3.603,0 | 3.634,2 | 3.992,6 |
| – valute koje ne čine SPV | 41,4 | 0,0 | 0,0 | 0,0 | 0,0 | 115,0 | 115,0 |
| – po pojedinim valutama: | | | | | | | |
| USD | 1.186,1 | 922,5 | 842,5 | 915,1 | 951,1 | 1.202,6 | 1.397,0 |
| EUR | 1.405,1 | 2.453,9 | 2.415,6 | 2.475,0 | 2.525,9 | 2.307,4 | 2.469,0 |
| Ostale | 433,8 | 148,4 | 140,2 | 128,2 | 126,0 | 239,1 | 241,6 |

^a Preliminarni podaci za 2001.; ^b Do siječnja 2001.: valutna struktura međunarodnih i ostalih deviznih pričuva.

Tablica H7: Međunarodne pričuve i devizna likvidnost

Međunarodne pričuve i inozemna likvidnost iskazuju se u skladu s Predloškom o međunarodnim pričuvama i inozemnoj likvidnosti, koji je sastavio MMF. Detaljno objašnjenje Predloška nalazi se u materijalu MMF-a "Data Template on International Reserves and Foreign Currency Liquidity – Operational Guidelines, Oct. 1999".

Prvi dio Predloška prikazuje ukupnu imovinu Hrvatske narodne banke u konvertibilnoj stranoj valuti. Službene međunarodne pričuve (I. A) prikazuju samo one oblike imovine koje HNB može u bilo kojem trenutku koristiti za premošćivanje neusklađenosti međunarodnih plaćanja. Službene međunarodne pričuve uključuju: kratkoročne inozemne utržive dužničke vrijednosne papire, efektivni strani novac, devizne depozite po viđenju, devizne oročene depozite koji se mogu razročiti prije dospelja, devizne oročene depozite s preostalim rokom dospelja do 3 mjeseca, pričuvnu poziciju u MMF-u, specijalna prava vučenja, zlato i obrnute repo poslove s inozemnim utrživim dužničkim vrijednosnim papirima. Ostale devizne pričuve HNB-a (I. B) uključuju devizne oročene depozite s rokom dospelja dužim od 3 mjeseca.

Drugi dio Predloška prikazuje fiksno ugovorene devizne neto obveze Hrvatske narodne banke i središnje države (isključujući republičke fondove), koje dospijevaju tijekom idućih 12 mjeseci. Devizni krediti, dužnički vrijednosni papiri i depoziti (II. 1.) uključuju buduća plaćanja kamata na deviznu obveznu pričuvu banaka kod HNB-a (uključeno je samo plaćanje kamata za idući mjesec), plaćanja budućih dospelja izdanih blagajničkih zapisa HNB-a u stranoj valuti, buduće otplate glavnice i plaćanja kamata na kredite primljene od MMF-a, te buduće otplate glavnice i plaćanja kamata na devizne dugove središnje države (isključujući republičke fondove). Agregatna kratka i duga pozicija deviznih terminskih poslova (II. 2.) uključuje buduće naplate (predznak

+) ili plaćanja (predznak -) koje rezultiraju iz međuvalutnih swapova između HNB-a i domaćih poslovnih banaka (privremene prodaje ili privremene kupnje deviza). Ostalo (II. 3.) uključuje buduća plaćanja s osnove repo poslova s inozemnim utrživim dužničkim vrijednosnim papirima.

Treći dio Predloška prikazuje ugovorene potencijalne neto devizne obveze Hrvatske narodne banke i središnje države (bez republičkih fondova), koje dospijevaju tijekom idućih 12 mjeseci. Potencijalne devizne obveze (III. 1.) uključuju buduće otplate glavnice i plaćanja kamata na inozemne kredite za koje jamči središnja država, te stanje devizne obvezne pričuve banaka kod HNB-a (uključivanje devizne obvezne pričuve temelji se na pretpostavkama da u budućnosti neće biti promjena stope ni promjena osnovice na deviznu obveznu pričuvu, koju čine devizni depoziti stanovništva kod banaka s preostalim rokom dospelja do 3 mjeseca). Neiskorišteni okvirni krediti prikazuju potencijalne priljeve (predznak +) ili odljeve (predznak -) koji bi nastali korištenjem tih kredita.

Četvrti dio Predloška prikazuje bilješke. Kratkoročni kunski dug s valutnom klauzulom (IV. (a)) prikazuje obveze na temelju Zakona o pretvaranju deviznih depozita građana u javni dug Republike Hrvatske, koje dospijevaju tijekom idućih 12 mjeseci. Založena imovina (IV. (c)) prikazuje devizne oročene depozite s ugovorenim dospeljem dužim od 3 mjeseca iz stavke I. B, koji također čine zalog. Repo poslovi s vrijednosnim papirima prikazuju vrijednost kolaterala koji su predmet repo poslova i obrnutih repo poslova s vrijednosnim papirima, kao i način evidentiranja tih poslova u Predlošku. Valutna struktura međunarodnih i ostalih deviznih pričuva odnosila se do prosinca 2000. godine na valutnu strukturu ukupne devizne imovine HNB-a (dio I). Od siječnja 2001. godine valutna se struktura odnosi na službene međunarodne pričuve (dio I).

Tablica H8: Godišnji i mjesečni prosjeci srednjih deviznih tečajeva Hrvatske narodne banke

| Godina | Mjesec | HRK/EUR | HRK/ATS | HRK/FRF | HRK/100 ITL | HRK/CHF | HRK/GBP | HRK/USD | HRK/DEM |
|--------|----------|----------|----------|----------|-------------|----------|-----------|----------|----------|
| 1992. | | 0,340174 | 0,024304 | 0,050419 | 0,020916 | 0,190597 | 0,375277 | 0,264299 | 0,171018 |
| 1993. | | 4,133563 | 0,305485 | 0,621058 | 0,224018 | 2,433869 | 5,369428 | 3,577417 | 2,155526 |
| 1994. | | 7,087400 | 0,524804 | 1,079560 | 0,371475 | 4,381763 | 9,166192 | 5,995300 | 3,692018 |
| 1995. | | 6,757758 | 0,518734 | 1,047969 | 0,321342 | 4,425311 | 8,252950 | 5,229967 | 3,649342 |
| 1996. | | 6,804708 | 0,513722 | 1,062735 | 0,352150 | 4,404976 | 8,479850 | 5,433800 | 3,614536 |
| 1997. | | 6,959708 | 0,505322 | 1,056355 | 0,361942 | 4,246962 | 10,081567 | 6,157050 | 3,555932 |
| 1998. | | 7,136608 | 0,514421 | 1,079581 | 0,366683 | 4,395149 | 10,539883 | 6,362292 | 3,619321 |
| 1999. | | 7,579622 | 0,550834 | 1,155501 | 0,391455 | 4,738375 | 11,504100 | 7,112441 | 3,875409 |
| 2000. | | 7,634973 | 0,554855 | 1,163944 | 0,394313 | 4,901679 | 12,529639 | 8,276819 | 3,903700 |
| 2000. | ožujak | 7,732695 | 0,561957 | 1,178842 | 0,399360 | 4,818371 | 12,644582 | 8,005323 | 3,953664 |
| | travanj | 7,725391 | 0,561426 | 1,177728 | 0,398983 | 4,907308 | 12,918253 | 8,158377 | 3,949930 |
| | svibanj | 7,695526 | 0,559256 | 1,173175 | 0,397400 | 4,945350 | 12,849028 | 8,508858 | 3,934660 |
| | lipanj | 7,656650 | 0,556430 | 1,167249 | 0,395433 | 4,904278 | 12,174320 | 8,075785 | 3,914783 |
| | srpanj | 7,611087 | 0,553119 | 1,160303 | 0,393080 | 4,907463 | 12,201744 | 8,082124 | 3,891487 |
| | kolovoz | 7,575196 | 0,550511 | 1,154831 | 0,391226 | 4,885028 | 12,465103 | 8,353507 | 3,873136 |
| | rujan | 7,530710 | 0,547278 | 1,148049 | 0,388929 | 4,913555 | 12,389037 | 8,636115 | 3,850391 |
| | listopad | 7,521939 | 0,546641 | 1,146712 | 0,388476 | 4,969879 | 12,754030 | 8,777919 | 3,845906 |
| | studen | 7,552528 | 0,548864 | 1,151376 | 0,390056 | 4,960171 | 12,600643 | 8,828263 | 3,861546 |
| | prosinac | 7,585632 | 0,551269 | 1,156422 | 0,391765 | 5,009320 | 12,357001 | 8,459373 | 3,878472 |
| 2001. | siječanj | 7,605594 | 0,552720 | 1,159465 | 0,392796 | 4,974222 | 11,987261 | 8,088795 | 3,888678 |
| | veljača | 7,697274 | 0,559383 | 1,173442 | 0,397531 | 5,013567 | 12,152421 | 8,351871 | 3,935554 |
| | ožujak | 7,695090 | 0,559224 | 1,173109 | 0,397418 | 5,009254 | 12,215118 | 8,443783 | 3,934437 |
| | travanj | 7,615417 | 0,553434 | 1,160963 | 0,393303 | 4,984932 | 12,247077 | 8,528187 | 3,893701 |
| | svibanj | 7,369043 | 0,535529 | 1,123403 | 0,380579 | 4,803162 | 11,992724 | 8,409159 | 3,767732 |
| | lipanj | 7,298230 | 0,530383 | 1,112608 | 0,376922 | 4,792849 | 11,977367 | 8,544508 | 3,731526 |
| | srpanj | 7,199348 | 0,523197 | 1,097533 | 0,371815 | 4,756738 | 11,843820 | 8,383935 | 3,680968 |
| | kolovoz | 7,377423 | 0,536138 | 1,124681 | 0,381012 | 4,873952 | 11,783157 | 8,208499 | 3,772017 |

Tablica H9: Sredni devizni tečajevi Hrvatske narodne banke na kraju razdoblja

| Godina | Mjesec | HRK/EUR | HRK/ATS | HRK/FRF | HRK/100 ITL | HRK/CHF | HRK/GBP | HRK/USD | HRK/DEM |
|--------|----------|----------|----------|----------|-------------|----------|-----------|----------|----------|
| 1992. | | 0,964508 | 0,070357 | 0,145244 | 0,054153 | 0,546218 | 1,206464 | 0,798188 | 0,495000 |
| 1993. | | 7,262200 | 0,540504 | 1,120052 | 0,381300 | 4,471653 | 9,714800 | 6,561900 | 3,801812 |
| 1994. | | 6,902400 | 0,516285 | 1,052510 | 0,346500 | 4,288893 | 8,784200 | 5,628700 | 3,632100 |
| 1995. | | 6,812200 | 0,526742 | 1,085365 | 0,335800 | 4,618693 | 8,234500 | 5,316100 | 3,705900 |
| 1996. | | 6,863600 | 0,506253 | 1,055662 | 0,362600 | 4,098835 | 9,359000 | 5,539600 | 3,562200 |
| 1997. | | 6,947200 | 0,499445 | 1,050510 | 0,357700 | 4,332003 | 10,475600 | 6,303100 | 3,511000 |
| 1998. | | 7,329100 | 0,531546 | 1,114954 | 0,377700 | 4,567584 | 10,451000 | 6,247500 | 3,739700 |
| 1999. | | 7,679009 | 0,558055 | 1,170657 | 0,396588 | 4,784268 | 12,340257 | 7,647654 | 3,926215 |
| 2000. | | 7,598334 | 0,552192 | 1,158359 | 0,392421 | 4,989712 | 12,176817 | 8,155344 | 3,884966 |
| 2000. | ožujak | 7,727280 | 0,561563 | 1,178016 | 0,399081 | 4,853889 | 12,858869 | 8,081238 | 3,950896 |
| | travanj | 7,710201 | 0,560322 | 1,175413 | 0,398199 | 4,910521 | 13,318940 | 8,494217 | 3,942163 |
| | svibanj | 7,683790 | 0,558403 | 1,171386 | 0,396835 | 4,904236 | 12,334838 | 8,286196 | 3,928659 |
| | lipanj | 7,639108 | 0,555156 | 1,164575 | 0,394527 | 4,910084 | 12,204998 | 8,046248 | 3,905814 |
| | srpanj | 7,600773 | 0,552370 | 1,158730 | 0,392547 | 4,908158 | 12,369037 | 8,195787 | 3,886214 |
| | kolovoz | 7,559582 | 0,549376 | 1,152451 | 0,390420 | 4,885029 | 12,292003 | 8,509210 | 3,865153 |
| | rujan | 7,511311 | 0,545868 | 1,145092 | 0,387927 | 4,924481 | 12,500102 | 8,528796 | 3,840472 |
| | listopad | 7,535421 | 0,547620 | 1,148768 | 0,389172 | 4,948723 | 12,994346 | 8,890303 | 3,852800 |
| | studen | 7,567727 | 0,549968 | 1,153693 | 0,390840 | 5,004779 | 12,487998 | 8,773159 | 3,869317 |
| | prosinac | 7,598334 | 0,552192 | 1,158359 | 0,392421 | 4,989712 | 12,176817 | 8,155344 | 3,884966 |
| 2001. | siječanj | 7,675722 | 0,557816 | 1,170156 | 0,396418 | 5,048821 | 12,203056 | 8,376866 | 3,924534 |
| | veljača | 7,703111 | 0,559807 | 1,174332 | 0,397832 | 5,014393 | 12,157688 | 8,418701 | 3,938538 |
| | ožujak | 7,680701 | 0,558178 | 1,170915 | 0,396675 | 5,034874 | 12,436368 | 8,722122 | 3,927080 |
| | travanj | 7,526926 | 0,547003 | 1,147472 | 0,388733 | 4,898110 | 12,060449 | 8,358607 | 3,848456 |
| | svibanj | 7,278507 | 0,528950 | 1,109601 | 0,375904 | 4,767165 | 12,068491 | 8,504916 | 3,721442 |
| | lipanj | 7,320680 | 0,532015 | 1,116030 | 0,378082 | 4,812438 | 12,152523 | 8,646132 | 3,743004 |
| | srpanj | 7,185933 | 0,522222 | 1,095488 | 0,371122 | 4,757006 | 11,684444 | 8,217190 | 3,674109 |
| | kolovoz | 7,610640 | 0,553087 | 1,160235 | 0,393057 | 5,019549 | 12,155630 | 8,372541 | 3,891258 |

Tablica H10: Indeksi efektivnih tečajeva kune

Indeksi 1995. = 100

| Godina | Mjesec | Nominalni efektivni tečaj kune | Realni efektivni tečaj kune; deflator | |
|--------|----------|--------------------------------|---------------------------------------|-----------------------|
| | | | Indeks cijena pri proizvođačima | Indeks cijena na malo |
| 1997. | prosinac | 107,96 | 104,89 | 103,27 |
| 1998. | prosinac | 111,87 | 108,03 | 102,41 |
| 1999. | prosinac | 121,56 | 116,29 | 109,50 |
| 2000. | siječanj | 123,07 | 115,17 | 109,21 |
| | veljača | 124,58 | 116,54 | 110,72 |
| | ožujak | 125,42 | 116,56 | 111,15 |
| | travanj | 126,15 | 116,68 | 111,00 |
| | svibanj | 127,47 | 119,04 | 112,07 |
| | lipanj | 124,91 | 116,61 | 108,32 |
| | srpanj | 124,45 | 116,85 | 107,59 |
| | kolovoz | 125,34 | 117,52 | 108,38 |
| | rujan | 126,15 | 118,37 | 108,32 |
| | listopad | 126,75 | 118,28 | 108,26 |
| | studen | 127,29 | 114,98 | 108,76 |
| | prosinac | 125,97 | 113,54 | 107,66 |
| 2001. | siječanj | 124,42 | 113,72 | 106,35 |
| | veljača | 126,69 | 114,32 | 108,30 |
| | ožujak | 127,10 | 116,48 | 108,89 |
| | travanj | 126,60 | 116,52 | 107,37 |
| | svibanj | 123,23 | 113,65 | 104,46 |
| | lipanj | 123,03 | 113,12 ^a | 104,75 ^a |
| | srpanj | 121,19 | | |
| | kolovoz | 122,41 | | |

^a Preliminarni podaci

Napomena: od 1.1.2001. serija cijena koja se odnosi na Euro-zonu uključuje i Grčku.

Tablica H10: Indeksi efektivnih tečajeva kune

Indeks nominalnoga efektivnog tečaja kune ponderirani je geometrijski prosjek indeksa bilateralnih tečajeva kune prema euru, američkom dolaru, švicarskom franku, funti sterlinga i slovenskom tolaru. Ponderi su određeni na temelju prosječnog udjela pojedine inozemne valute u strukturi tekućeg dijela devizne bilance platnog prometa s inozemstvom u razdoblju od srpnja 1996. do siječnja 2000. godine. Baza razdoblje za izračunavanje indeksa je 1995. godina. Indeks nominalnoga efektivnog tečaja je agregatni pokazatelj prosječne vrijednosti

domaće valute prema košarici stranih valuta. Povećanje indeksa nominalnoga efektivnog tečaja kune u određenom razdoblju pokazatelj je deprecijacije tečaja kune prema košarici valuta i obratno. Indeks realnoga efektivnog tečaja ponderirani je geometrijski prosjek indeksa bilateralnih tečajeva kune korigiranih odgovarajućim indeksima relativnih cijena (odnos indeksa cijena u zemljama partnerima i domaćih cijena). Koriste se indeksi cijena pri proizvođačima i indeksi cijena na malo, odnosno ukupni harmonizirani indeks cijena na malo za države članice Ekonomske i monetarne unije. Podaci za posljednja dva mjeseca su preliminarni.

Tablica H11: Inozemni dug prema domaćim sektorima

U milijunima USD

| | 1995. | 1996. | 1997. | 1998. | 1999. | 2000. | 2001. | | | | |
|---------------------------|---------|---------|---------|---------|---------|----------|----------|----------|----------|----------|----------|
| | XII. | XII. | XII. | XII. | XII. | XII.* | II. | III. | IV. | V. | VI. |
| 1. Izravna ulaganja | 0,0 | 0,0 | 0,0 | 476,5 | 539,9 | 1.063,6 | 1.066,2 | 1.062,8 | 1.188,9 | 1.188,6 | 1.238,6 |
| 2. Država | 240,7 | 2.397,3 | 2.905,7 | 3.395,3 | 3.973,0 | 4.796,8 | 4.883,4 | 5.200,7 | 5.251,5 | 5.173,3 | 5.130,0 |
| 2.1 Portfeljna ulaganja | 0,0 | 1.462,2 | 1.954,5 | 2.049,3 | 2.522,9 | 3.141,2 | 3.295,6 | 3.562,0 | 3.600,3 | 3.553,5 | 3.516,9 |
| Obveznice | 0,0 | 1.462,2 | 1.954,5 | 2.049,3 | 2.522,9 | 3.141,2 | 3.295,6 | 3.562,0 | 3.600,3 | 3.553,5 | 3.516,9 |
| Instrumenti tržišta novca | 0,0 | 0,0 | 0,0 | 0,0 | 0,0 | 0,0 | 0,0 | 0,0 | 0,0 | 0,0 | 0,0 |
| 2.2 Ostala ulaganja | 240,7 | 935,1 | 951,2 | 1.346,0 | 1.450,2 | 1.655,5 | 1.587,8 | 1.638,7 | 1.651,2 | 1.619,8 | 1.613,1 |
| 2.2.1 Trgovački krediti | 5,4 | 12,2 | 18,1 | 2,7 | 3,4 | 0,1 | 0,1 | 0,1 | 1,2 | 1,2 | 1,2 |
| Dugoročni | 5,4 | 3,6 | 18,1 | 1,8 | 0,7 | 0,1 | 0,1 | 0,1 | 1,2 | 1,2 | 1,2 |
| Kratkoročni | 0,0 | 8,6 | 0,0 | 0,8 | 2,7 | 0,0 | 0,0 | 0,0 | 0,0 | 0,0 | 0,0 |
| 2.2.2 Krediti | 235,3 | 922,9 | 933,1 | 1.343,3 | 1.446,8 | 1.655,5 | 1.587,8 | 1.638,6 | 1.649,9 | 1.618,6 | 1.611,9 |
| Dugoročni | 134,9 | 822,9 | 833,1 | 1.293,3 | 1.371,5 | 1.295,5 | 1.227,8 | 1.278,6 | 1.289,9 | 1.258,6 | 1.251,9 |
| Kratkoročni | 100,4 | 100,0 | 100,0 | 50,0 | 75,3 | 360,0 | 360,0 | 360,0 | 360,0 | 360,0 | 360,0 |
| 3. Središnja banka (HNB) | 222,5 | 208,3 | 231,8 | 233,9 | 196,6 | 158,7 | 156,9 | 151,7 | 139,9 | 138,6 | 136,4 |
| U tome: Krediti MMF-a | 222,5 | 208,3 | 231,8 | 233,9 | 196,6 | 158,7 | 156,9 | 151,7 | 139,9 | 138,6 | 136,4 |
| 4. Banke | 2.434,9 | 1.251,8 | 2.215,6 | 2.265,6 | 1.954,5 | 1.596,2 | 1.561,8 | 1.601,3 | 1.604,2 | 1.555,1 | 1.594,5 |
| 4.1. Portfeljna ulaganja | 999,9 | 0,0 | 0,0 | 0,0 | 0,0 | 0,0 | 0,0 | 0,0 | 0,0 | 0,0 | 0,0 |
| Obveznice | 999,9 | 0,0 | 0,0 | 0,0 | 0,0 | 0,0 | 0,0 | 0,0 | 0,0 | 0,0 | 0,0 |
| Instrumenti tržišta novca | 0,0 | 0,0 | 0,0 | 0,0 | 0,0 | 0,0 | 0,0 | 0,0 | 0,0 | 0,0 | 0,0 |
| 4.2 Ostala ulaganja | 1.435,0 | 1.251,8 | 2.215,6 | 2.265,6 | 1.954,5 | 1.596,2 | 1.561,8 | 1.601,3 | 1.604,2 | 1.555,1 | 1.594,5 |
| 4.2.1 Valuta i depoziti | 472,7 | 499,2 | 789,9 | 614,6 | 537,7 | 432,8 | 423,8 | 509,5 | 506,0 | 488,3 | 557,3 |
| 4.2.2 Krediti | 962,3 | 752,6 | 1.425,7 | 1.651,0 | 1.416,8 | 1.163,4 | 1.138,0 | 1.091,8 | 1.098,2 | 1.066,8 | 1.037,2 |
| Dugoročni | 957,0 | 630,2 | 1.382,0 | 1.616,1 | 1.385,6 | 1.156,4 | 1.122,4 | 1.076,2 | 1.085,6 | 1.033,2 | 1.029,9 |
| Kratkoročni | 5,3 | 122,4 | 43,7 | 34,9 | 31,2 | 7,0 | 15,6 | 15,6 | 12,6 | 33,6 | 7,3 |
| 5. Ostali sektori | 911,0 | 1.450,2 | 2.098,5 | 3.214,9 | 3.208,3 | 3.268,5 | 3.217,0 | 3.135,4 | 3.148,4 | 3.059,8 | 3.035,8 |
| 5.1 Portfeljna ulaganja | 0,0 | 0,0 | 0,0 | 8,7 | 48,5 | 38,4 | 28,4 | 41,3 | 55,5 | 62,2 | 61,8 |
| Obveznice | 0,0 | 0,0 | 0,0 | 0,0 | 31,1 | 28,9 | 28,4 | 27,3 | 27,9 | 26,5 | 26,2 |
| Instrumenti tržišta novca | 0,0 | 0,0 | 0,0 | 8,7 | 17,4 | 9,5 | 0,0 | 14,0 | 27,6 | 35,7 | 35,6 |
| 5.2 Ostala ulaganja | 911,0 | 1.450,2 | 2.098,5 | 3.206,2 | 3.159,8 | 3.230,2 | 3.188,6 | 3.094,1 | 3.092,9 | 2.997,6 | 2.974,0 |
| 5.2.1 Trgovački krediti | 356,7 | 419,2 | 608,4 | 441,1 | 373,8 | 334,2 | 316,4 | 301,7 | 304,8 | 303,9 | 302,3 |
| Dugoročni | 268,5 | 296,7 | 442,8 | 323,4 | 274,3 | 269,3 | 217,0 | 205,8 | 202,7 | 201,6 | 238,8 |
| Kratkoročni | 88,2 | 122,5 | 165,6 | 117,7 | 99,5 | 64,9 | 99,4 | 95,9 | 102,1 | 102,3 | 63,4 |
| 5.2.2 Krediti | 554,3 | 1.031,0 | 1.490,1 | 2.765,1 | 2.786,0 | 2.896,0 | 2.872,2 | 2.792,4 | 2.788,1 | 2.693,8 | 2.671,7 |
| Dugoročni | 523,1 | 973,3 | 1.260,9 | 2.373,1 | 2.535,7 | 2.767,6 | 2.636,2 | 2.573,8 | 2.618,9 | 2.545,2 | 2.598,3 |
| Kratkoročni | 31,2 | 57,7 | 229,2 | 392,0 | 250,3 | 128,4 | 236,0 | 218,6 | 169,2 | 148,6 | 73,4 |
| Ukupno (1+2+3+4+5) | 3.809,1 | 5.307,6 | 7.451,6 | 9.586,2 | 9.872,3 | 10.883,8 | 10.885,4 | 11.151,9 | 11.332,9 | 11.115,4 | 11.135,3 |

Tablica H11: Inozemni dug prema domaćim sektorima

Inozemni dug prema novoj metodologiji koja se primjenjuje od ožujka 2000. godine obuhvaća sve obveze rezidenata na temelju: depozita primljenih od stranih osoba (do sada nisu obuhvaćani), kredita primljenih od stranih osoba s ugovorenim rokom dužim od 150 dana (do 11. srpnja 2001. taj je rok iznosio 90 dana), s tim da su financijski krediti, iznimno, uključeni neovisno o roku dospijanja, te dužničkih vrijednosnih papira izdanih na inozemnim tržištima (prema nominalnoj vrijednosti).

Struktura inozemnog duga prikazuje se po domaćim sektorima identično kao u financijskom računu platne bilance. Izravna ulaganja prikazuju dužničke transakcije između kreditora i dužnika, koji su međusobno vlasnički povezani (minimalni vlasnički ulog je 10 posto). Država prikazuje inozemne dugove široko definirane države, koja uključuje središnju državu, republičke fondove (uključujući HBOR) i lokal-

ne organe uprave i fondove. Središnja banka prikazuje dugove Hrvatske narodne banke. Banke prikazuju dugove banaka i štedionica. Ostali domaći sektori prikazuju dugove nefinancijskih poduzeća, ostalih financijskih institucija i stanovništva.

Unutar svakog sektora podaci se razvrstavaju na portfeljna i ostala ulaganja. Portfeljna ulaganja odnose se na dugoročne i kratkoročne dužničke vrijednosne papire. Ostala ulaganja uključuju valutu i depozite te kredite. Krediti se dijele na trgovačke kredite, tj. na komercijalne kredite koje kreditor odobrava za kupnju njegove robe, i sve ostale kredite.

Stanja duga iskazuju se prema srednjem deviznom tečaju HNB-a na kraju razdoblja.

Stanje duga uključuje tzv. neevidentirane otplate glavnice (koje su trebale biti plaćene, ali nije primljena statistička informacija o tome) i buduća dospijanja glavnice.

Tablica H12: Inozemni dug prema inozemnim sektorima

U milijunima USD

| | 1995. | 1996. | 1997. | 1998. | 1999. | 2000. | 2001. | | | | |
|---|---------|---------|---------|---------|---------|----------|----------|----------|----------|----------|----------|
| | XII. | XII. | XII. | XII. | XII. | XII.* | II. | III. | IV. | V. | VI. |
| 1. Portfeljna ulaganja | 999,9 | 1.462,2 | 1.954,8 | 2.058,0 | 2.571,4 | 3.179,6 | 3.323,9 | 3.603,3 | 3.655,8 | 3.615,7 | 3.578,8 |
| Obveznice | 999,9 | 1.462,2 | 1.954,8 | 2.049,3 | 2.554,0 | 3.170,1 | 3.323,9 | 3.589,3 | 3.628,2 | 3.580,0 | 3.543,2 |
| U tome: Londonski klub | 999,9 | 1.462,2 | 1.428,4 | 1.404,7 | 1.380,9 | 1.255,4 | 1.180,7 | 1.180,7 | 1.180,7 | 1.180,7 | 1.180,7 |
| Instrumenti tržišta novca | 0,0 | 0,0 | 0,0 | 8,7 | 17,4 | 9,5 | 0,0 | 14,0 | 27,6 | 35,7 | 35,6 |
| 2. Ostala ulaganja | 2.809,2 | 3.845,4 | 5.496,8 | 7.528,1 | 7.301,0 | 7.704,2 | 7.561,4 | 7.548,6 | 7.677,1 | 7.499,8 | 7.556,6 |
| 2.1. Valuta i depoziti | 472,7 | 499,2 | 789,9 | 614,6 | 537,7 | 432,8 | 423,8 | 509,5 | 506,0 | 488,3 | 557,3 |
| 2.2. Dugoročni krediti | 2.111,4 | 2.935,0 | 4.168,4 | 6.249,1 | 6.221,9 | 6.621,0 | 6.189,3 | 6.094,1 | 6.309,0 | 6.149,7 | 6.277,8 |
| 2.2.1. Javni kreditori | 1.340,2 | 1.889,6 | 1.867,0 | 2.196,7 | 2.162,4 | 2.230,1 | 2.178,0 | 2.115,0 | 2.123,8 | 2.061,3 | 2.060,5 |
| a) Međunarodne financijske organizacije | 493,7 | 673,1 | 851,0 | 1.039,2 | 1.013,9 | 1.114,2 | 1.099,9 | 1.065,9 | 1.060,6 | 1.032,3 | 1.045,4 |
| – MMF | 222,5 | 208,3 | 231,8 | 233,9 | 196,6 | 158,7 | 156,9 | 151,7 | 139,9 | 138,6 | 136,4 |
| – IBRD | 59,6 | 188,4 | 294,5 | 344,1 | 395,0 | 411,9 | 413,1 | 408,5 | 408,9 | 404,0 | 406,7 |
| – IFC | 2,5 | 0,0 | 0,0 | 30,9 | 28,6 | 71,9 | 71,4 | 68,7 | 69,3 | 67,9 | 73,6 |
| – EBRD | 16,2 | 108,4 | 171,2 | 251,3 | 218,8 | 296,7 | 288,8 | 275,5 | 277,9 | 265,1 | 273,3 |
| – EUROFIMA | 38,9 | 32,8 | 42,9 | 72,6 | 78,5 | 85,6 | 83,5 | 80,8 | 82,1 | 78,4 | 77,8 |
| – EIB | 143,7 | 131,0 | 108,3 | 105,2 | 81,0 | 65,6 | 62,5 | 57,7 | 59,0 | 55,6 | 55,0 |
| – CEF | 10,3 | 4,2 | 2,3 | 1,1 | 15,4 | 24,0 | 23,7 | 23,1 | 23,4 | 22,6 | 22,5 |
| b) Vlade i vladine agencije | 846,5 | 1.216,5 | 1.016,0 | 1.157,5 | 1.148,5 | 1.115,9 | 1.078,1 | 1.049,0 | 1.063,2 | 1.029,0 | 1.015,1 |
| – Pariški klub | 750,6 | 1.014,1 | 852,5 | 884,8 | 770,8 | 686,4 | 655,3 | 641,2 | 648,6 | 633,3 | 626,3 |
| – Ostalo | 95,9 | 202,4 | 163,5 | 272,7 | 377,7 | 429,5 | 422,8 | 407,8 | 414,6 | 395,6 | 388,9 |
| 2.2.2. Privatni kreditori | 771,2 | 1.045,4 | 2.301,4 | 4.052,5 | 4.059,5 | 4.390,9 | 4.011,4 | 3.979,1 | 4.185,2 | 4.088,4 | 4.217,3 |
| a) Banke | 486,7 | 736,0 | 1.833,3 | 3.257,5 | 3.311,9 | 3.341,9 | 3.205,8 | 3.210,4 | 3.307,8 | 3.220,0 | 3.254,3 |
| U tome: osigurano od inoz. vlad. agencija | 297,3 | 191,8 | 167,0 | 213,7 | 330,7 | 482,5 | 434,2 | 470,9 | 481,1 | 473,8 | 465,0 |
| b) Ostali sektori | 284,5 | 309,4 | 468,1 | 794,9 | 747,6 | 1.049,0 | 805,5 | 768,7 | 877,4 | 868,4 | 963,0 |
| U tome: osigurano od inoz. vlad. agencija | 37,5 | 21,9 | 17,6 | 28,5 | 17,8 | 13,8 | 12,9 | 11,9 | 11,9 | 11,2 | 11,0 |
| 2.3. Kratkoročni krediti | 225,1 | 411,2 | 538,5 | 664,4 | 541,3 | 650,4 | 948,3 | 945,0 | 862,0 | 861,8 | 721,5 |
| 2.3.1. Javni kreditori | 0,0 | 0,0 | 0,0 | 0,0 | 0,0 | 0,0 | 0,0 | 0,0 | 0,0 | 0,0 | 0,0 |
| 2.3.2. Privatni kreditori | 225,1 | 411,2 | 538,5 | 664,4 | 541,3 | 650,4 | 948,3 | 945,0 | 862,0 | 861,8 | 721,5 |
| a) Banke | 136,2 | 278,6 | 370,1 | 381,1 | 246,1 | 460,5 | 516,4 | 504,3 | 451,9 | 453,4 | 414,8 |
| U tome: osigurano od inoz. vlad. agencija | 0,0 | 0,0 | 0,0 | 0,0 | 0,0 | 0,0 | 0,0 | 0,0 | 0,0 | 0,0 | 0,0 |
| b) Ostali sektori | 88,9 | 132,6 | 168,4 | 283,3 | 295,2 | 189,8 | 431,9 | 440,7 | 410,1 | 408,4 | 306,6 |
| U tome: osigurano od inoz. vlad. agencija | 0,0 | 0,0 | 0,0 | 0,1 | 0,0 | 0,0 | 0,0 | 0,0 | 0,0 | 0,0 | 0,0 |
| Ukupno (1+2) | 3.809,1 | 5.307,6 | 7.451,6 | 9.586,2 | 9.872,3 | 10.883,8 | 10.885,4 | 11.151,9 | 11.333,0 | 11.115,4 | 11.135,3 |

Tablica H12: Inozemni dug prema inozemnim sektorima

Tablica prikazuje strukturu inozemnog duga po inozemnim sektorima, odnosno prema inozemnim vjerovnicima. Vrednovanje pozicija provedeno je jednako kao u Tablici H11.

Tablica H13: Inozemni dug prema domaćim sektorima i projekcija otplate

U milijunima USD

| | Stanje duga 30.6.2001. | Neevidenti- rane otplate glavnice | Projekcija otplate glavnice | | | | | | | | Ostalo |
|--|---------------------------|---|-----------------------------|-------------|---------|---------|---------|---------|---------|---------|---------|
| | | | 3.tr. 2001. | 4.tr. 2001. | 2001. | 2002. | 2003. | 2004. | 2005. | 2006. | |
| 1. Izravna ulaganja | 1.238,6 | 57,7 | 120,4 | 100,1 | 220,6 | 193,2 | 140,9 | 110,8 | 170,9 | 138,0 | 206,4 |
| 2. Država | 5.130,0 | 4,1 | 512,8 | 36,2 | 549,0 | 611,8 | 298,4 | 682,1 | 691,8 | 727,7 | 1.565,2 |
| 2.1. Portfeljna ulaganja | 3.516,9 | 0,0 | 74,7 | 0,0 | 74,7 | 492,4 | 161,2 | 530,7 | 584,6 | 616,3 | 1.057,1 |
| Obveznice | 3.516,9 | 0,0 | 74,7 | 0,0 | 74,7 | 492,4 | 161,2 | 530,7 | 584,6 | 616,3 | 1.057,1 |
| Instrumenti tržišta novca | 0,0 | 0,0 | 0,0 | 0,0 | 0,0 | 0,0 | 0,0 | 0,0 | 0,0 | 0,0 | 0,0 |
| 2.2. Ostala ulaganja | 1.613,1 | 4,1 | 438,1 | 36,2 | 474,3 | 119,4 | 137,2 | 151,4 | 107,2 | 111,3 | 508,2 |
| 2.2.1. Trgovački krediti | 1,2 | 0,0 | 0,0 | 0,0 | 0,1 | 0,4 | 0,4 | 0,4 | 0,0 | 0,0 | 0,0 |
| Dugoročni | 1,2 | 0,0 | 0,0 | 0,0 | 0,0 | 0,4 | 0,4 | 0,4 | 0,0 | 0,0 | 0,0 |
| Kratkoročni | 0,0 | 0,0 | 0,0 | 0,0 | 0,0 | 0,0 | 0,0 | 0,0 | 0,0 | 0,0 | 0,0 |
| 2.2.2. Krediti | 1.611,9 | 4,1 | 438,1 | 36,1 | 474,2 | 119,0 | 136,8 | 151,0 | 107,2 | 111,3 | 508,2 |
| Dugoročni | 1.251,9 | 4,1 | 78,1 | 36,1 | 114,2 | 119,0 | 136,8 | 151,0 | 107,2 | 111,3 | 508,2 |
| Kratkoročni | 360,0 | 0,0 | 360,0 | 0,0 | 360,0 | 0,0 | 0,0 | 0,0 | 0,0 | 0,0 | 0,0 |
| 3. Središnja banka (HNB) | 136,4 | 0,0 | 3,0 | 13,5 | 16,4 | 32,8 | 32,8 | 32,8 | 12,6 | 5,9 | 3,0 |
| U tome: Krediti MMF-a | 136,4 | 0,0 | 3,0 | 13,5 | 16,4 | 32,8 | 32,8 | 32,8 | 12,6 | 5,9 | 3,0 |
| 4. Banke | 1.594,5 | 52,6 | 67,3 | 28,6 | 95,9 | 201,1 | 363,8 | 69,2 | 54,7 | 47,7 | 709,5 |
| 4.1. Portfeljna ulaganja | 0,0 | 0,0 | 0,0 | 0,0 | 0,0 | 0,0 | 0,0 | 0,0 | 0,0 | 0,0 | 0,0 |
| Obveznice | 0,0 | 0,0 | 0,0 | 0,0 | 0,0 | 0,0 | 0,0 | 0,0 | 0,0 | 0,0 | 0,0 |
| Instrumenti tržišta novca | 0,0 | 0,0 | 0,0 | 0,0 | 0,0 | 0,0 | 0,0 | 0,0 | 0,0 | 0,0 | 0,0 |
| 4.2. Ostala ulaganja | 1.594,5 | 52,6 | 67,3 | 28,6 | 95,9 | 201,1 | 363,8 | 69,2 | 54,7 | 47,7 | 709,5 |
| 4.2.1. Valuta i depoziti | 557,3 | 0,0 | 0,0 | 0,0 | 0,0 | 0,0 | 0,0 | 0,0 | 0,0 | 0,0 | 557,3 |
| 4.2.2. Krediti | 1.037,2 | 52,6 | 67,3 | 28,6 | 95,9 | 201,1 | 363,8 | 69,2 | 54,7 | 47,7 | 152,2 |
| Dugoročni | 1.029,9 | 46,2 | 66,4 | 28,6 | 95,0 | 201,1 | 363,8 | 69,2 | 54,7 | 47,7 | 152,2 |
| Kratkoročni | 7,3 | 6,4 | 0,9 | 0,0 | 0,9 | 0,0 | 0,0 | 0,0 | 0,0 | 0,0 | 0,0 |
| 5. Ostali sektori | 3.035,8 | 313,3 | 169,1 | 210,9 | 380,0 | 578,4 | 418,0 | 388,0 | 240,8 | 224,1 | 493,4 |
| 5.1. Portfeljna ulaganja | 61,8 | 0,0 | 0,0 | 13,1 | 13,1 | 22,5 | 0,0 | 26,2 | 0,0 | 0,0 | 0,0 |
| Obveznice | 26,2 | 0,0 | 0,0 | 0,0 | 0,0 | 0,0 | 0,0 | 26,2 | 0,0 | 0,0 | 0,0 |
| Instrumenti tržišta novca | 35,6 | 0,0 | 0,0 | 13,1 | 13,1 | 22,5 | 0,0 | 0,0 | 0,0 | 0,0 | 0,0 |
| 5.2. Ostala ulaganja | 2.974,0 | 313,3 | 169,1 | 197,8 | 366,9 | 555,9 | 418,0 | 361,7 | 240,8 | 224,1 | 493,4 |
| 5.2.1. Trgovački krediti | 302,3 | 71,0 | 37,6 | 43,3 | 80,9 | 83,2 | 32,7 | 19,1 | 8,3 | 2,0 | 5,1 |
| Dugoročni | 238,8 | 51,6 | 20,9 | 26,7 | 47,6 | 72,5 | 32,7 | 19,1 | 8,3 | 2,0 | 5,1 |
| Kratkoročni | 63,4 | 19,5 | 16,7 | 16,6 | 33,3 | 10,7 | 0,0 | 0,0 | 0,0 | 0,0 | 0,0 |
| 5.2.2. Krediti | 2.671,7 | 242,2 | 131,5 | 154,5 | 286,0 | 472,7 | 385,3 | 342,6 | 232,5 | 222,1 | 488,3 |
| Dugoročni | 2.598,3 | 201,5 | 110,5 | 144,3 | 254,8 | 471,1 | 385,3 | 342,6 | 232,5 | 222,1 | 488,3 |
| Kratkoročni | 73,4 | 40,7 | 21,0 | 10,2 | 31,1 | 1,6 | 0,0 | 0,0 | 0,0 | 0,0 | 0,0 |
| Ukupno (1+2+3+4+5) | 11.135,3 | 427,7 | 872,6 | 389,2 | 1.261,8 | 1.617,3 | 1.253,9 | 1.283,0 | 1.170,8 | 1.143,4 | 2.977,5 |
| Dodatak: Procjena plaćanja kamata | | 54,7 | 149,2 | 93,5 | 242,8 | 499,1 | 411,9 | 336,4 | 265,1 | 193,5 | 396,0 |
| Napomena: | | | | | | | | | | | |
| Inozemni dug koji garantira središnja država | 1.454,8 | | | | | | | | | | |
| U tome: banke i ostali sektori | 972,8 | | | | | | | | | | |

Tablica H13: Inozemni dug prema domaćim sektorima i projekcija otplate

Tablica prikazuje stanje duga i procijenjena buduća plaćanja glavnice i kamata po srednjem tečaju HNB-a na kraju razdoblja.

Procijenjena plaćanja kamata ne uključuju kamate na depozite ne-rezidenata, kao ni zatezne kamate. Buduća plaćanja kamata procijenjena su na temelju kamatne stope u trenutku zaključenja ugovora i ne

odražavaju varijacije kamatnih stopa koje postoje kod kredita ugovorenih uz varijabilnu kamatnu stopu.

U napomeni je navedeno stanje javnozajamčenog duga ukupno i stanje duga s osnove garancija izdanih sektoru banke i ostalim sektorima. Razlika prikazuje stanje duga s osnove garancija izdanih sektoru država (npr. HBOR-u, Hrvatskim cestama i sl. uključenim u široku definiciju sektora država).

Tablica I1: Ukupni prihodi i rashodi konsolidirane središnje države

U milijunima kuna

| | 1995. | 1996. | 1997. | 1998. | 1999. | 2000. | 2001. | | | | |
|---|----------|----------|----------|----------|-----------|-----------|----------|----------|----------|----------|---------|
| | | | | | | | III. | IV. | V. | VI. | VII. |
| PRIHODI I POTPORE | | | | | | | | | | | |
| 1. Državni proračun | 27.980,8 | 31.367,5 | 33.846,1 | 43.808,6 | 46.355,5 | 44.635,7 | 3.314,2 | 3.487,0 | 4.185,7 | 3.444,9 | 4.788,2 |
| 2. Republički fondovi | 15.302,3 | 17.029,1 | 19.499,1 | 21.302,1 | 21.185,5 | 22.099,3 | 1.759,2 | 1.863,9 | 1.918,1 | 1.945,7 | 1.002,9 |
| 2.1. Fond mirov. i inv. osiguranja | 8.720,4 | 9.584,7 | 11.022,2 | 10.713,4 | 10.799,8 | 11.254,2 | 910,2 | 961,9 | 959,1 | 1.009,1 | 11,0 |
| 2.2. Fond zdravstvenog osiguranja | 4.558,1 | 5.196,3 | 5.824,2 | 8.269,0 | 8.686,4 | 8.967,4 | 720,1 | 764,4 | 805,9 | 790,4 | 829,6 |
| 2.3. Fond za zapošljavanje | 691,2 | 676,1 | 638,3 | 718,2 | 760,6 | 822,4 | 71,6 | 74,9 | 76,6 | 75,4 | 77,5 |
| 2.4. Sredstva doplatka za djecu | 782,1 | 878,5 | 976,7 | 542,8 | 9,1 | 7,1 | 0,7 | 0,3 | 0,4 | 0,3 | 0,0 |
| 2.5. Hrvatske ceste ^a | - | - | - | - | - | - | - | - | - | - | - |
| 2.6. Hrvatska vodoprivreda | 550,5 | 693,5 | 1.037,7 | 1.058,6 | 929,6 | 1.048,2 | 56,6 | 62,3 | 76,1 | 70,4 | 84,8 |
| A. Ukupno (1+2) | 43.283,1 | 48.396,6 | 53.345,3 | 65.110,7 | 67.541,0 | 66.735,0 | 5.073,5 | 5.350,9 | 6.103,8 | 5.390,6 | 5.791,1 |
| RASHODI I NETO POSUDBE (umanjeni za otplate) | | | | | | | | | | | |
| 3. Državni proračun | 26.189,3 | 27.591,9 | 29.409,4 | 34.125,4 | 35.979,1 | 36.730,8 | 3.483,7 | 2.538,9 | 2.914,8 | 2.298,5 | 4.365,5 |
| 4. Republički fondovi | 17.976,8 | 21.282,1 | 25.522,5 | 30.103,1 | 34.363,9 | 37.701,4 | 3.285,3 | 3.143,0 | 3.418,8 | 3.343,1 | 1.615,0 |
| 4.1. Fond mirov. i inv. osiguranja | 8.860,7 | 10.459,8 | 13.795,1 | 16.170,4 | 18.998,5 | 20.180,8 | 1.908,5 | 1.997,2 | 1.950,4 | 1.950,3 | 123,6 |
| 4.2. Fond zdravstvenog osiguranja | 7.083,1 | 8.357,5 | 8.742,8 | 10.776,0 | 11.919,6 | 13.918,1 | 1.024,7 | 995,6 | 959,3 | 1.022,1 | 1.069,7 |
| 4.3. Fond za zapošljavanje | 445,9 | 676,2 | 714,1 | 571,2 | 824,9 | 995,5 | 77,7 | 82,0 | 74,6 | 79,4 | 74,5 |
| 4.4. Sredstva doplatka za djecu | 820,6 | 853,2 | 1.003,7 | 1.032,1 | 1.136,2 | 1.250,6 | 215,4 | 1,5 | 336,2 | 204,7 | 242,2 |
| 4.5. Hrvatske ceste ^a | - | - | - | - | - | - | - | - | - | - | - |
| 4.6. Hrvatska vodoprivreda | 766,6 | 935,5 | 1.266,8 | 1.553,3 | 1.484,8 | 1.356,4 | 59,0 | 66,6 | 98,3 | 86,6 | 105,0 |
| B. Ukupno (3+4) | 44.166,1 | 48.874,0 | 54.931,9 | 64.228,6 | 70.343,0 | 74.432,3 | 6.769,0 | 5.682,0 | 6.333,6 | 5.641,6 | 5.980,5 |
| C. Ukupni višak/manjak (A-B) | -883,0 | -477,4 | -1.586,7 | 882,1 | -2.802,1 | -7.697,3 | -1.695,5 | -331,1 | -229,9 | -251,0 | -189,4 |
| 5. Državni proračun (1-3) | 1.791,5 | 3.775,6 | 4.436,7 | 9.683,1 | 10.376,4 | 7.904,8 | -169,5 | 948,1 | 1.270,9 | 1.146,4 | 422,7 |
| 6. Republički fondovi (2-4) | -2.674,6 | -4.253,0 | -6.023,4 | -8.801,1 | -13.178,4 | -15.602,1 | -1.526,1 | -1.279,2 | -1.500,8 | -1.397,4 | -612,1 |

^a U 1995. godini uključene u državni proračun; Izvor: Ministarstvo financija

Tablica I2: Operacije državnog proračuna

U milijunima kuna

| | 1995. | 1996. | 1997. | 1998. | 1999. | 2000. | 2001. | | | | |
|---|----------|----------|----------|----------|----------|----------|----------|---------|---------|---------|---------|
| | | | | | | | III. | IV. | V. | VI. | VII. |
| 1. Ukupni prihodi | 27.880,8 | 31.367,5 | 33.846,1 | 43.808,6 | 46.355,5 | 44.635,7 | 3.314,2 | 3.487,0 | 4.185,7 | 3.444,9 | 4.891,2 |
| 1.1. Tekući prihodi | 27.287,1 | 30.244,3 | 33.385,0 | 42.019,4 | 40.044,6 | 41.535,0 | 3.297,2 | 3.474,1 | 4.123,6 | 3.426,4 | 4.875,2 |
| 1.1.1. Porezni prihodi | 26.505,4 | 28.530,4 | 31.338,2 | 39.899,7 | 38.317,6 | 39.939,0 | 3.203,4 | 3.380,3 | 3.735,0 | 3.325,0 | 4.671,9 |
| 1.1.2. Neporezni prihodi | 781,8 | 1.713,9 | 2.046,8 | 2.119,7 | 1.727,0 | 1.595,9 | 93,8 | 93,8 | 388,5 | 101,4 | 203,3 |
| 1.2. Kapitalni prihodi | 593,7 | 1.123,1 | 461,1 | 1.789,2 | 6.310,9 | 3.100,7 | 17,0 | 12,9 | 62,1 | 18,5 | 16,0 |
| 2. Potpore | 100,0 | 0,0 | 0,0 | 0,0 | 0,0 | 0,0 | 0,0 | 0,0 | 0,0 | 0,0 | 0,0 |
| 2.1. Tekuće potpore | 0,0 | 0,0 | 0,0 | 0,0 | 0,0 | 0,0 | 0,0 | 0,0 | 0,0 | 0,0 | 0,0 |
| 2.2. Kapitalne potpore | 100,0 | 0,0 | 0,0 | 0,0 | 0,0 | 0,0 | 0,0 | 0,0 | 0,0 | 0,0 | 0,0 |
| A. Ukupno prihodi i potpore (1+2) | 27.980,8 | 31.367,5 | 33.846,1 | 43.808,6 | 46.355,5 | 44.635,7 | 3.314,2 | 3.487,0 | 4.185,7 | 3.444,9 | 4.891,2 |
| 3. Ukupni rashodi | 28.475,6 | 30.972,8 | 34.395,2 | 41.390,4 | 47.379,6 | 49.567,5 | 4.932,9 | 3.835,4 | 4.542,9 | 3.703,6 | 5.037,0 |
| 3.1. Tekući rashodi | 25.495,2 | 25.930,1 | 29.579,7 | 34.883,0 | 38.476,1 | 44.237,4 | 4.973,2 | 3.249,5 | 4.204,8 | 3.452,6 | 4.742,0 |
| 3.2. Kapitalni rashodi | 2.980,4 | 5.042,7 | 4.815,5 | 6.507,3 | 8.903,5 | 5.330,1 | 229,7 | 315,9 | 338,1 | 251,0 | 295,0 |
| 4. Neto posudbe umanjene za otplate | 220,6 | 528,7 | 611,1 | 1.161,5 | 1.499,2 | 1.176,1 | 84,1 | 10,0 | 78,4 | 76,6 | 23,9 |
| B. Ukupno rashodi i neto posudbe (3+4) | 28.696,2 | 31.501,5 | 35.006,3 | 42.551,9 | 48.878,8 | 50.743,5 | 5.017,0 | 3.845,4 | 4.621,3 | 3.780,3 | 5.060,7 |
| 5. Višak na tekućim računima bez potpora (1.1. - 3.1.) | 1.791,9 | 4.314,3 | 3.805,3 | 7.136,4 | 1.568,5 | -2.702,4 | -1.406,0 | -45,5 | -81,3 | -26,2 | 133,3 |
| 6. Višak na tekućim računima s tekućim potporama (5+2.1.) | 1.791,9 | 4.314,3 | 3.805,3 | 7.136,4 | 1.568,5 | -2.702,4 | -1.406,0 | -45,5 | -81,3 | -26,2 | 133,3 |
| 7. Stvaranje bruto fiksnog kapitala ^a | 1.040,5 | 1.113,9 | 1.516,4 | 976,1 | -2.216,9 | -395,4 | 63,6 | 83,9 | 43,9 | 79,5 | 68,4 |
| 8. Stvaranje bruto kapitala ^b | 1.040,5 | 1.113,9 | 1.516,4 | 976,1 | -2.216,9 | -395,4 | 63,6 | 83,9 | 43,9 | 79,5 | 68,4 |
| C. Ukupni višak/manjak (A-B) | -715,4 | -134,0 | -1.160,2 | 1.256,7 | -2.523,3 | -6.107,9 | -1.702,8 | -358,4 | -435,6 | -335,3 | -169,6 |
| 9. Strano financiranje | 686,0 | 803,9 | 2.985,9 | -9,1 | 4.615,1 | 6.921,5 | 3.265,4 | 87,4 | 126,3 | -28,9 | 1.053,7 |
| 10. Domaće financiranje | 29,4 | -669,9 | -1.825,7 | -1.247,6 | -2.091,8 | -813,6 | -1.562,7 | 271,0 | 309,3 | 364,2 | -884,1 |
| 10.1. Od središnje i lokalne države | 0,0 | 0,0 | 0,0 | 190,0 | -87,0 | -92,0 | 0,0 | 0,0 | -11,0 | 0,0 | 0,0 |
| 10.2. Od monetarnih vlasti | 396,0 | -152,7 | -354,8 | 112,4 | 2,0 | -12,5 | -197,0 | 170,1 | -340,3 | 126,6 | 18,7 |
| 10.3. Od depozitnih banaka | 0,0 | -308,4 | -1.357,3 | -1.638,6 | -1.859,4 | -288,8 | -1.239,2 | 106,7 | 686,5 | 237,5 | -902,8 |
| 10.4. Ostalo domaće financiranje | -366,6 | -208,8 | -113,6 | 88,7 | -147,4 | -420,3 | -126,4 | -5,8 | -26,0 | 0,0 | 0,0 |
| D. Ukupno financiranje (9+10) | 715,4 | 134,0 | 1.160,2 | -1.256,7 | 2.523,3 | 6.107,9 | 1.702,8 | 358,4 | 435,6 | 335,3 | 169,6 |

^a Neto kupnja fiksne kapitalne imovine; ^b Neto kupnja fiksne kapitalne imovine i neto kupnja dionica; Izvor: Ministarstvo financija

Tablica I3: Dug središnje države

Na kraju razdoblja, u milijunima kuna

| | 1995. | 1996. | 1997. | 1998. | 1999. | 2000. | 2001. | | | |
|--|----------|----------|----------|----------|----------|----------|----------|----------|----------|----------|
| | XII. | XII. | XII. | XII. | XII. | XII.* | III. | IV. | V. | VI. |
| 1. Unutarnji dug središnje države | 17.741,2 | 17.263,0 | 15.538,4 | 15.047,8 | 16.754,6 | 21.344,7 | 22.551,6 | 22.900,2 | 22.560,5 | 22.832,8 |
| 1.1. Unutarnji dug Republike Hrvatske | 17.631,2 | 17.260,7 | 15.467,1 | 14.582,9 | 16.012,1 | 18.509,7 | 19.595,3 | 19.872,1 | 19.779,6 | 20.080,7 |
| Trezorski zapisi | – | 272,1 | 449,6 | 565,8 | 776,7 | 2.564,6 | 4.418,0 | 4.532,8 | 5.325,8 | 5.579,7 |
| Instrumenti tržišta novca | 134,5 | 254,3 | 44,0 | 96,8 | 153,3 | 14,2 | 11,8 | 10,2 | 10,2 | 10,6 |
| Obveznice | 16.019,5 | 16.055,2 | 14.159,2 | 13.035,8 | 13.720,7 | 14.082,5 | 13.631,2 | 13.636,9 | 13.004,8 | 13.070,0 |
| Krediti Hrvatske narodne banke | 390,1 | 218,8 | – | – | 24,1 | 0,0 | – | – | – | 0,0 |
| Krediti banaka | 1.087,1 | 460,2 | 814,3 | 884,4 | 1.337,3 | 1.848,4 | 1.534,2 | 1.692,1 | 1.438,9 | 1.420,5 |
| 1.2. Unutarnji dug republičkih fondova | 110,0 | 2,3 | 71,3 | 465,0 | 742,5 | 2.835,0 | 2.956,3 | 3.028,0 | 2.780,9 | 2.752,1 |
| Instrumenti tržišta novca | – | – | – | – | – | 20,5 | 21,0 | 20,9 | 20,6 | 20,8 |
| Obveznice | – | – | – | – | – | 1.686,8 | 1.705,1 | 1.692,0 | 1.615,8 | 1.625,2 |
| Krediti banaka | 110,0 | 2,3 | 71,3 | 465,0 | 742,5 | 1.127,6 | 1.230,2 | 1.315,1 | 1.144,4 | 1.106,1 |
| 2. Inozemni dug središnje države | 1.279,6 | 13.477,8 | 18.314,9 | 21.049,7 | 29.962,5 | 38.648,2 | 44.875,0 | 43.430,3 | 43.551,1 | 43.906,2 |
| 2.1. Inozemni dug Republike Hrvatske | | | | 19.920,0 | 28.598,2 | 36.562,3 | 42.059,6 | 40.674,3 | 40.838,6 | 41.175,2 |
| Instrumenti tržišta novca | | | | – | – | – | – | – | – | – |
| Obveznice | | | | 12.431,1 | 18.903,3 | 25.231,2 | 30.341,6 | 29.388,9 | 29.524,2 | 29.702,7 |
| Krediti | | | | 7.489,0 | 9.694,9 | 11.331,1 | 11.718,0 | 11.285,3 | 11.314,4 | 11.472,5 |
| 2.2. Inozemni dug republičkih fondova | | | | 1.129,7 | 1.364,3 | 2.085,9 | 2.815,4 | 2.756,0 | 2.712,5 | 2.731,0 |
| Instrumenti tržišta novca | | | | – | – | – | – | – | – | – |
| Obveznice | | | | 372,1 | 390,6 | 386,5 | 726,5 | 704,7 | 697,7 | 705,3 |
| Krediti | | | | 757,6 | 973,7 | 1.699,3 | 2.088,9 | 2.051,3 | 2.014,8 | 2.025,7 |
| 3. Ukupno (1+2) | 19.020,8 | 30.740,9 | 33.853,3 | 36.097,5 | 46.717,1 | 59.992,9 | 67.426,6 | 66.330,4 | 66.111,6 | 66.739,0 |
| Dodatak: Izdana jamstva Republike Hrvatske | | | | | | | | | | |
| – domaća | | | | | | 4.104,5 | 5.492,0 | 6.257,6 | 6.197,9 | 6.412,1 |
| – inozemna | | | | | | 12.374,9 | 13.193,1 | 12.597,3 | 12.510,7 | 12.578,4 |

Tablica I3: Dug središnje države

Podaci o dugu središnje države sastavljeni su iz raspoloživih podataka i nisu usklađeni s Ministarstvom financija Republike Hrvatske. Dug središnje države sastoji se od unutarnjeg i inozemnog duga. Izvori podataka za unutarnji dug središnje države su Mjesečni statistički prikaz Ministarstva financija, Bilanca Hrvatske narodne banke i Konsolidi-

rana bilanca poslovnih banaka. Izvor podataka za inozemni dug središnje države je statistika inozemnog duga, koju sastavlja Hrvatska narodna banka. U dodatku je naveden podatak o izdanim jamstvima Republike Hrvatske. Izvor podataka o domaćim jamstvima su banke, a o inozemnim jamstvima statistika inozemnog duga, koju sastavlja Hrvatska narodna banka.

Tablica J1: Indeksi cijena na malo, troškova života i cijena industrijskih proizvoda pri proizvođačima

| Godina | Mjesec | Lančani indeksi | | | Međugodišnji mjesečni indeksi | | | Međugodišnji kumulativni indeksi | | |
|--------|----------|-----------------|-----------------|--------------------|-------------------------------|-----------------|--------------------|----------------------------------|-----------------|--------------------|
| | | Cijene na malo | Troškovi života | Cijene proizvođača | Cijene na malo | Troškovi života | Cijene proizvođača | Cijene na malo | Troškovi života | Cijene proizvođača |
| 1992. | prosinac | 122,4 | 125,3 | 129,1 | 1.053,4 | 1.026,3 | 1.120,9 | 745,4 | 694,7 | 846,6 |
| 1993. | prosinac | 99,5 | 100,6 | 98,5 | 1.249,7 | 1.225,1 | 1.175,6 | 1.616,6 | 1.591,3 | 1.610,4 |
| 1994. | prosinac | 100,2 | 100,9 | 100,2 | 97,0 | 102,5 | 94,5 | 197,5 | 207,2 | 177,7 |
| 1995. | prosinac | 100,2 | 100,7 | 100,5 | 103,7 | 104,6 | 101,6 | 102,0 | 104,0 | 100,8 |
| 1996. | prosinac | 100,0 | 100,4 | 100,3 | 103,4 | 103,7 | 101,5 | 103,5 | 104,3 | 101,4 |
| 1997. | prosinac | 100,7 | 101,2 | 99,9 | 103,8 | 104,9 | 101,6 | 103,6 | 104,1 | 102,3 |
| 1998. | prosinac | 100,2 | 100,7 | 100,0 | 105,4 | 105,3 | 97,9 | 105,7 | 106,4 | 98,8 |
| 1999. | prosinac | 100,3 | 101,0 | 100,3 | 104,4 | 103,6 | 105,9 | 104,2 | 103,5 | 102,6 |
| 2000. | ožujak | 100,8 | 100,6 | 101,4 | 105,1 | 103,9 | 110,2 | 104,8 | 103,8 | 108,5 |
| | travanj | 100,8 | 100,8 | 100,5 | 105,6 | 104,3 | 110,2 | 104,9 | 103,9 | 108,9 |
| | svibanj | 100,2 | 100,7 | 99,8 | 105,0 | 104,2 | 110,1 | 105,0 | 104,0 | 109,1 |
| | lipanj | 101,9 | 100,7 | 100,7 | 107,0 | 105,6 | 110,6 | 105,4 | 104,3 | 109,5 |
| | srpanj | 100,5 | 100,1 | 99,8 | 106,5 | 105,3 | 109,4 | 105,4 | 104,4 | 109,4 |
| | kolovoz | 100,0 | 99,7 | 100,2 | 106,5 | 105,6 | 108,7 | 105,5 | 104,6 | 109,3 |
| | rujan | 101,2 | 101,2 | 100,9 | 107,1 | 106,6 | 108,9 | 105,7 | 104,7 | 109,2 |
| | listopad | 100,6 | 100,7 | 101,1 | 107,3 | 107,0 | 109,7 | 105,9 | 105,0 | 109,4 |
| | studen | 100,2 | 100,2 | 103,4 | 107,7 | 107,4 | 111,3 | 106,0 | 105,2 | 109,4 |
| | prosinac | 100,0 | 100,5 | 100,2 | 107,4 | 106,8 | 111,2 | 106,2 | 105,3 | 109,7 |
| 2001. | siječanj | 100,1 | 100,5 | 99,3 | 106,6 | 106,4 | 108,2 | 106,6 | 106,4 | 108,2 |
| | veljača | 100,5 | 100,3 | 100,9 | 106,8 | 106,0 | 108,3 | 106,7 | 106,3 | 108,2 |
| | ožujak | 100,1 | 100,1 | 98,4 | 106,0 | 105,6 | 105,5 | 106,5 | 105,9 | 107,3 |
| | travanj | 101,4 | 101,4 | 100,0 | 106,8 | 106,4 | 105,1 | 106,6 | 106,1 | 106,7 |
| | svibanj | 100,6 | 101,2 | 100,0 | 107,2 | 106,9 | 105,2 | 106,8 | 106,3 | 106,4 |
| | lipanj | 99,7 | 99,6 | 100,1 | 104,9 | 105,8 | 104,5 | 106,4 | 106,2 | 106,1 |
| | srpanj | 99,4 | 98,8 | 99,3 | 103,8 | 104,3 | 104,0 | 106,0 | 105,9 | 105,8 |
| | kolovoz | 101,8 | 100,6 | 99,5 | 105,8 | 105,2 | 103,4 | 106,0 | 105,8 | 105,5 |

Izvor: Državni zavod za statistiku

Tablica J2: Temeljni indeksi cijena na malo

| Godina | Mjesec | Lančani indeksi | | | Međugodišnji mjesečni indeksi | | |
|--------|----------|-----------------|-------|--------|-------------------------------|-------|--------|
| | | Ukupno | Robe | Usluge | Ukupno | Robe | Usluge |
| 1994. | prosinac | 100,1 | 99,9 | 101,2 | 96,3 | 94,8 | 109,1 |
| 1995. | prosinac | 100,1 | 100,0 | 100,5 | 103,1 | 102,6 | 107,1 |
| 1996. | prosinac | 100,0 | 100,0 | 100,0 | 102,8 | 101,9 | 109,5 |
| 1997. | prosinac | 100,2 | 100,2 | 100,5 | 102,5 | 102,3 | 104,5 |
| 1998. | prosinac | 100,1 | 100,0 | 100,2 | 105,7 | 105,3 | 107,8 |
| 1999. | prosinac | 100,1 | 100,2 | 100,0 | 104,2 | 104,2 | 104,1 |
| 2000. | ožujak | 100,2 | 100,2 | 100,2 | 103,7 | 103,7 | 103,5 |
| | travanj | 100,2 | 100,2 | 100,5 | 103,5 | 103,5 | 104,0 |
| | svibanj | 100,2 | 100,2 | 100,0 | 103,4 | 103,4 | 103,4 |
| | lipanj | 100,9 | 101,0 | 100,2 | 104,1 | 104,2 | 103,5 |
| | srpanj | 100,8 | 100,8 | 100,7 | 103,8 | 103,8 | 103,6 |
| | kolovoz | 100,1 | 100,2 | 99,9 | 103,7 | 103,9 | 103,4 |
| | rujan | 101,4 | 101,4 | 101,4 | 104,5 | 104,5 | 104,8 |
| | listopad | 100,3 | 100,3 | 100,0 | 104,2 | 104,4 | 103,1 |
| | studen | 100,1 | 100,1 | 100,2 | 104,6 | 104,9 | 103,3 |
| | prosinac | 100,1 | 100,1 | 100,2 | 104,6 | 104,8 | 103,5 |
| 2001. | siječanj | 100,0 | 100,0 | 100,2 | 104,5 | 104,8 | 103,6 |
| | veljača | 100,2 | 100,2 | 100,0 | 104,5 | 104,7 | 103,4 |
| | ožujak | 100,3 | 100,1 | 100,9 | 104,6 | 104,6 | 104,1 |
| | travanj | 100,5 | 100,5 | 100,6 | 104,9 | 104,9 | 104,3 |
| | svibanj | 100,4 | 100,4 | 101,2 | 105,1 | 105,1 | 105,5 |
| | lipanj | 100,2 | 100,2 | 100,1 | 104,4 | 104,2 | 105,4 |
| | srpanj | 100,2 | 100,2 | 100,8 | 103,8 | 103,6 | 105,5 |
| | kolovoz | 100,2 | 100,1 | 100,3 | 103,9 | 103,5 | 105,9 |

Izvor: Državni zavod za statistiku

Tablica J3: Prosječne mjesečne neto plaće

U tekućim cijenama, u kunama

| Godina | Mjesec | Prosječne mjesečne neto plaće | Lančani indeksi | Međugodišnji mjesečni indeksi | Međugodišnji kumulativni indeksi |
|----------|----------|-------------------------------|-----------------|-------------------------------|----------------------------------|
| 1992. | prosinac | 74,4 | 120,2 | 681,7 | 409,4 |
| 1993. | prosinac | 1.073,2 | 105,2 | 1.442,1 | 1.605,3 |
| 1994. | prosinac | 1.646,0 | 119,0 | 153,4 | 233,2 |
| 1995. | prosinac | 1.883,0 | 99,4 | 114,4 | 145,7 |
| 1996. | prosinac | 2.217,0 | 104,4 | 117,7 | 111,8 |
| 1997. | prosinac | 2.544,0 | 100,8 | 114,8 | 116,9 |
| 1998. | prosinac | 2.935,0 | 104,6 | 115,4 | 112,8 |
| 1999. | prosinac | 3.262,0 | 100,9 | 111,2 | 114,0 |
| 2000. | siječanj | 3.191,0 | 97,8 | 108,3 | 108,3 |
| | veljača | 3.179,0 | 99,7 | 110,2 | 109,3 |
| | ožujak | 3.303,0 | 103,9 | 110,4 | 109,7 |
| | travanj | 3.207,0 | 97,1 | 105,3 | 108,5 |
| | svibanj | 3.367,0 | 105,0 | 110,8 | 109,0 |
| | lipanj | 3.329,0 | 98,9 | 108,3 | 108,9 |
| | srpanj | 3.274,0 | 98,3 | 107,6 | 108,7 |
| | kolovoz | 3.369,0 | 102,9 | 110,0 | 108,9 |
| | rujan | 3.303,0 | 98,0 | 108,6 | 108,9 |
| | listopad | 3.369,0 | 102,0 | 110,8 | 109,1 |
| | studen | 3.503,0 | 104,0 | 108,4 | 109,0 |
| prosinac | 3.499,0 | 99,9 | 107,3 | 108,9 | |
| 2001. | siječanj | 3.546,0 | 101,3 | 111,2 | 111,2 |
| | veljača | 3.395,0 | 95,7 | 106,8 | 109,0 |
| | ožujak | 3.535,0 | 104,1 | 107,0 | 108,3 |
| | travanj | 3.513,0 | 99,4 | 109,5 | 108,6 |
| | svibanj | 3.625,0 | 103,2 | 107,6 | 108,4 |
| | lipanj | 3.503,0 | 96,7 | 105,2 | 107,8 |

Izvor: Državni zavod za statistiku

Tablica J2: Temeljni indeksi cijena na malo

Temeljni indeks cijena na malo izračunava se u Državnom zavodu za statistiku, a dobiva se tako da se iz košarice robe i usluga za izračunavanje indeksa cijena na malo isključuje cijene poljoprivrednih proizvoda i administrativno regulirane cijene (među ostalim, tu su svrstane i

cijene električne struje i naftnih derivata). Ukupno je isključeno 88 proizvoda i usluga, čiji je udio u košarici za izračunavanje indeksa cijena na malo u 2001. godini iznosio 22,06% (od toga 2,28 postotnih bodova otpada na poljoprivredne proizvode, a 19,78 postotnih bodova na administrativno regulirane cijene). Isključivanje se provodi metodom nultog pondera.

Popis banaka i štedionica

1. rujna 2001.

Banke koje imaju odobrenje za rad

a) banke koje imaju odobrenje za rad prema članku 37. Zakona o bankama (veliko ovlaštenje)

1. Bayerische Hypo- und Vereinsbank AG Glavna podružnica Zagreb
2. Brodsko-posavska banka d.d., Slavonski Brod
3. Cassa di Risparmio di Trieste – Banca d.d., Zagreb
4. Centar banka d.d., Zagreb
5. Convest banka d.d., Zagreb
6. Credo banka d.d., Split
7. Croatia banka d.d., Zagreb
8. Dalmatinska banka d.d., Zadar
9. Dresdner Bank Croatia d.d., Zagreb
10. Dubrovačka banka d.d., Dubrovnik
11. Erste & Steiermärkische Bank d.d., Zagreb¹
12. Gospodarsko kreditna banka d.d., Zagreb
13. Hrvatska poštanska banka d.d., Zagreb
14. HVB Bank Croatia d.d., Zagreb
15. Hypo Alpe-Adria-Bank d.d., Zagreb
16. Imex banka d.d., Split
17. Istarska banka d.d., Pula
18. Istarska kreditna banka Umag d.d., Umag
19. Jadranska banka d.d., Šibenik
20. Karlovačka banka d.d., Karlovac
21. Kreditna banka Zagreb d.d., Zagreb
22. Kvarner banka d.d., Rijeka
23. Međimurska banka d.d., Čakovec
24. Partner banka d.d., Zagreb
25. Podravska banka d.d., Koprivnica
26. Požeška banka d.d., Požega
27. Privredna banka – Laguna banka d.d., Poreč
28. Privredna banka Zagreb d.d., Zagreb²
29. Raiffeisenbank Austria d.d., Zagreb
30. Riadria banka d.d., Rijeka
31. Riječka banka d.d., Rijeka
32. Sisačka banka d.d., Sisak
33. Slatinska banka d.d., Slatina
34. Slavonska banka d.d., Osijek
35. Splitska banka d.d., Split
36. Štedbanka d.d., Zagreb
37. Varaždinska banka d.d., Varaždin
38. Volksbank d.d., Zagreb
39. Zagrebačka banka d.d., Zagreb³

b) banke koje imaju odobrenje za rad prema članku 36. Zakona o bankama (srednje ovlaštenje)

40. Hypobanka d.d., Zagreb
41. Nava banka d.d., Zagreb

c) banke koje imaju odobrenje za rad prema članku 35. Zakona o bankama (malo ovlaštenje)

42. Samoborska banka d.d., Samobor

d) banke koje još nisu dobile odobrenje za rad prema člancima 35., 36. i 37. Zakona o bankama

43. Razvojna banka "Dalmacija" d.o.o., Split

Štedionice koje imaju odobrenje za rad

1. Banica Credo štedionica d.d., Split⁴
2. Gospodarska štedionica d.d., Vrbovec⁴
3. Krapinska štedionica d.d., Krapina
4. Križevačka štedionica d.d., Križevci
5. Međimurska štedionica d.d., Čakovec⁴
6. Primorska štedionica d.d., Rijeka⁴
7. Prva obrtnička štedionica d.d., Zagreb⁴
8. Slavonska štedionica d.d., Zagreb
9. Štedionica Brod d.d., Slavonski Brod⁴
10. Štedionica Dora d.d., Zagreb⁴
11. Štedionica More d.d., Zagreb⁴
12. Štedionica Sa-ga d.d., Zagreb⁴
13. Štedionica Sonic d.d., Zagreb⁴
14. Štedionica splitsko-dalmatinska d.d., Split⁴
15. Štedionica Zagišted d.d., Zagreb
16. Štedionica Zlatni vrutak d.d., Zagreb
17. Trgovačka štedionica d.o.o., Zagreb
18. Varaždinska štedionica Kovanica d.d., Varaždin^{4,5}
19. ViD štedionica d.d., Zagreb⁴

Stambene štedionice koje imaju odobrenje za rad

1. Hrvatska stambena štedionica d.d., Varaždin
2. Prva stambena štedionica d.d., Zagreb
3. Raiffeisen stambena štedionica d.d., Zagreb
4. Wüstenrot stambena štedionica d.d., Zagreb

¹ 1. rujna 2000. godine Bjelovarskoj banci d.d. Bjelovar pripojene su Trgovačka banka d.d. Zagreb i Čakovečka banka d.d. Čakovec te od tada posluje pod novim imenom.

² Početkom srpnja 2000. banci je pripojena Krapinsko zagorska banka d.d., Krapina.

³ Početkom srpnja 2000. banci je pripojena Zagrebačka banka – Pomorska banka d.d., Split.

⁴ Odobrenje za rad uključuje i prikupljanje devizne štednje građana i mjenjačko poslovanje.

⁵ 19. siječnja 2001. štedionici je pripojena Štedionica Zlatica d.d., Zagreb.

Ostale institucije koje imaju odobrenje za rad i veliko ovlaštenje

1. Hrvatska banka za obnovu i razvitak, Zagreb

Predstavništva inozemnih banaka

1. Bank für Kärnten und Steiermark AG, Zagreb
2. Cassa di Risparmio di Udine e Pordenone S.p.A., Zagreb
3. Commerzbank Aktiengesellschaft, Zagreb
4. Deutsche Bank AG, Zagreb
5. Kreditna banka d.d. Tuzla, Zagreb
6. LHB Internationale Handelsbank AG, Zagreb

Banke i štedionice u stečaju

| Naziv banke/štedionice | Datum otvaranja stečaja |
|--|-------------------------|
| 1. Adria štedionica d.o.o., Zagreb | 12.10.2000. |
| 2. Agroobrtnička banka d.d., Zagreb | 14.06.2000. |
| 3. Cibalae banka d.d., Vinkovci | 20.10.2000. |
| 4. Glumina banka d.d., Zagreb | 30.04.1999. |
| 5. Gradska banka d.d., Osijek | 03.05.1999. |
| 6. Građanska štedionica d.o.o., Karlovac | 03.11.1998. |
| 7. Hrvatsko gospodarska banka d.d., Zagreb | 19.04.2000. |
| 8. Ilirija banka d.d., Zagreb | 06.04.1999. |

| | |
|---|-------------|
| 9. Invest štedionica d.o.o., Zagreb | 30.06.1999. |
| 10. Komercijalna banka d.d., Zagreb | 30.04.1999. |
| 11. Neretvansko gospodarska banka d.d., Ploče | 10.05.1999. |
| 12. Promdei banka d.d., Zagreb | 22.12.1999. |
| 13. Štedionica Dugi pogled d.o.o., Zagreb | 19.01.2001. |
| 14. Štedionica Groš banak d.o.o., Zagreb | 23.04.2001. |
| 15. Štedionica za razvoj i obnovu d.o.o, Zagreb | 02.07.2001. |
| 16. Trgovačko-turistička banka d.d., Split | 08.09.2000. |
| 17. Vukovarska banka d.d., Vukovar | 25.02.1998. |
| 18. Županijska banka d.d., Županja | 03.05.1999. |

Banke i štedionice koje su izgubile odobrenje za rad

| Naziv banke/štedionice | Datum oduzimanja odobrenja za rad |
|---|-----------------------------------|
| 1. Alpe Jadran banka d.d., Split | 06.12.2000. |
| 2. Gold štedionica d.o.o., Split | 22.03.2000. |
| 3. Hibis štedionica d.d., Zagreb | 07.03.2001. |
| 4. Investicijsko-komercijalna štedionica d.d., Zagreb | 22.03.2000. |
| 5. Kaptol banka d.d., Zagreb | 07.03.2001. |
| 6. Marvil štedionica d.d., Zagreb | 06.06.2001. |
| 7. Štedionica Mediteran d.o.o., Split | 22.03.2000. |
| 8. Zagrebačka štedionica d.d., Zagreb | 22.03.2000. |

Članovi Savjeta i rukovodstvo Hrvatske narodne banke

1. rujna 2001.

Članovi Savjeta Hrvatske narodne banke

| | |
|---------------------|---|
| Predsjednik Savjeta | dr. sc. Željko Rohatinski |
| Članovi Savjeta | dr. sc. Boris Vujčić Relja Martić mr. sc. Tomislav Presečan Čedo Maletić |
| | dr. Branko Vukmir dr. Alen Belullo prof. dr. Silvije Orsag dr. Branimir Lokin prof. dr. Mate Babić mr. Damir Novotny dr. Sandra Švaljek prof. dr. Božidar Jelčić |

Rukovodstvo Hrvatske narodne banke

| | |
|--------------------|---------------------------|
| Guverner | dr. sc. Željko Rohatinski |
| Zamjenik guvernera | dr. sc. Boris Vujčić |
| Viceguverner | Relja Martić |
| Viceguverner | mr. sc. Tomislav Presečan |
| Viceguverner | Čedo Maletić |

Izvršni direktori

| | |
|--|-------------------------|
| Sektor za istraživanja i statistiku | mr. sc. Ljubinko Jankov |
| Sektor za centralno-bankarske operacije | mr. sc. Adolf Matejka |
| Sektor za odnose s inozemstvom | Jadranka Granić |
| Sektor nadzora i kontrole | Marija Mijatović |
| Sektor plana, analize i računovodstva | |
| Sektor platnog prometa | |
| Sektor organizacije i informatike | Petar Ćurković |
| Sektor pravnih, kadrovskih i općih poslova | |

Kratice i znakovi

| | |
|----------|--|
| BDP | – bruto domaći proizvod |
| blag. | – blagajničke |
| BZ | – blagajnički zapisi |
| dep. | – depoziti |
| DZS | – Državni zavod za statistiku |
| god. | – godine |
| HNB | – Hrvatska narodna banka |
| HZZO | – Hrvatski zavod za zdravstveno osiguranje |
| HZZ | – Hrvatski zavod za zapošljavanje |
| inoz. | – inozemnih |
| inv. | – invalidskog |
| međ. | – međunarodne |
| MF | – Ministarstvo financija |
| mil. | – milijun |
| mirov. | – mirovinskog |
| mlrd. | – milijarda |
| MMF | – Međunarodni monetarni fond |
| nez. | – nezaposlenosti |
| NIA | – neto inozemna aktiva |
| NKD | – Nacionalna klasifikacija djelatnosti |
| OP | – obvezna pričuva |
| oroč. | – oročene |
| SPV | – specijalna prava vučenja |
| st. | – stopa |
| tis. | – tisuća |
| TNZ | – Tržište novca Zagreb |
| tr. | – tromjesečje |
| tromjes. | – tromjesečje |
| TZ | – trezorski zapisi |

| | |
|-------|--------------------------|
| val. | – valutna |
| vlad. | – vladinih |
| ZAP | – Zavod za platni promet |

Kratice za valute

| | |
|-----|---------------------|
| HRK | – hrvatska kuna |
| ATS | – austrijski šiling |
| FRF | – francuski franak |
| DEM | – njemačka marka |
| CHF | – švicarski franak |
| GBP | – funta sterlinga |
| ITL | – talijanska lira |
| USD | – američki dolar |
| SIT | – slovenski tolar |
| EUR | – euro |

Znakovi

| | |
|-------------|---|
| – | – nema pojave |
| | – ne raspolaže se podatkom |
| 0 | – podatak je manji od 0,5 upotrijebljene jedinice mjere |
| ∅ | – prosjek |
| a, b, c,... | – oznaka za napomenu ispod tablice i slike |
| * | – ispravljen podatak |
| () | – nepotpun, odnosno nedovoljno provjeren podatak |