

Bilten o bankama

16

godina 8 • rujan 2008.



HRVATSKA NARODNA BANKA

HRVATSKA NARODNA BANKA

Bilten o bankama

IZDAVAČ

Hrvatska narodna banka
Direkcija za izdavačku djelatnost
Trg hrvatskih velikana 3
10002 Zagreb
Telefon centrale: 4564-555
Telefon: 4565-006
Telefaks: 4564-687

WEB-ADRESA

<http://www.hnb.hr>

Molimo sve korisnike ove publikacije da prilikom korištenja podataka obavezno navedu izvor.

Ova je publikacija izrađena na temelju podataka koje su banke dostavile u Hrvatsku narodnu banku. Za sve podatke sadržane u ovoj publikaciji odgovaraju banke koje su ih dostavile. Namjena je ove publikacije isključivo informativna i ona ne čini službenu politiku ili smjernicu nadzora Hrvatske narodne banke. Svi zaključci izvedeni iz danih informacija vlastiti su zaključci korisnika i ne mogu se pripisati Hrvatskoj narodnoj banci.

Tiskano u 500 primjeraka

ISSN 1333-1035

HRVATSKA NARODNA BANKA

BILTEN O BANKAMA

Zagreb, 2008.

Sadržaj

Sažetak / 7

1. Pokazatelji poslovanja bankarskih institucija / 9

1.1. Banke / 9

- 1.1.1. Struktura banaka u Republici Hrvatskoj / 9
- 1.1.2. Teritorijalna raširenost poslovne mreže banaka i koncentracija u bankarskom sektoru / 10
- 1.1.3. Bilanca banaka i izvanbilančne stavke / 14
- 1.1.4. Kapital banaka / 19
- 1.1.5. Račun dobiti i gubitka banaka / 23
- 1.1.6. Pokazatelji profitabilnosti banaka / 27
- 1.1.7. Izloženost banaka kreditnom riziku / 31
- 1.1.8. Izloženost banaka riziku likvidnosti / 35
- 1.1.9. Valutna usklađenost imovine i obveza banaka / 39

1.2. Stambene štedionice / 41

- 1.2.1. Bilanca stambenih štedionica / 41
- 1.2.2. Račun dobiti i gubitka stambenih štedionica / 44
- 1.2.3. Izloženost stambenih štedionica kreditnom riziku / 45

2. Metodološka objašnjenja / 47

3. Popis banaka i stambenih štedionica / 57

Prilog I. / 97

Prilog II. / 98

Kratice / 99

Sažetak

Ukupna aktiva svih banaka na kraju 2007. godine iznosila je 345,1 mlrd. kuna, a u usporedbi sa stanjem na kraju 2006. povećala se za 40,5 mlrd. kuna, tj. za 13,3%. Promjene u bilanci banaka tijekom 2007. godine bile su pod utjecajem monetarnih i bonitetnih mjera HNB-a, a učinci primjene tih mjera na kraju 2007. godine vidljivi su u uspoređivanju rasta imovine, valutnom restrukturiranju cjelokupne bilance te supstituiranju dijela inozemnih izvora financiranja dodatnim kapitalom.

Unatoč uspoređivanju rasta imovine banaka dobiti poslije oporezivanja povećala se u 2007. godini za 19,8% te je iznosila 4.068,7 mil. kuna. Prinos na prosječnu imovinu (ROAA) povećan je s 1,5% na 1,6%, dok je prinos na prosječni kapital (ROAE) smanjen s 12,4% na 10,9%, što je posljedica značajnih dokapitalizacija banaka tijekom 2007. godine. Izvori povećanja dobiti banaka velikim su dijelom bili nekamatne naravi odnosno u njima se ogleda izrazitije oslanjanje banaka na manje stabilne izvore prihoda kao što su to prihodi od provizija i naknada i prihodi od trgovinskih aktivnosti.

Valutno restrukturiranje bilance, tj. jačanje kuskog dijela imovine i obveza banaka, započeto krajem 2006., nastavljeno je tijekom cijele 2007. godine. Kunska imovina banaka povećala se tijekom godine za 39,8 mlrd. kuna, a kunske obveze i kapital za 46,9 mlrd. kuna. Time je i na strani aktive i na strani pasive povećan udio kunske komponente, dok su udjeli devizne komponente i kunske komponente s valutnom klauzulom smanjeni. Imovina banaka na kraju 2007. godine sastojala se od 42,5% kunske imovine, 34,4% imovine indeksirane uz stranu valutu te 23,2% imovine u stranim valutama. Na strani obveza i kapitala banaka 48,8% iznosio je kunski dio, 5,3% dio indeksiran uz stranu valutu, a 45,9% dio u stranim valutama.

U 2007. godini dionički kapital banaka povećao se za 8,6 mlrd. kuna ili 51,8%, a zbog posljedičnog povećanja jamstvenoga kapitala stopa adekvatnosti kapitala banaka povisila se s 13,98% u 2006. na 16,36% na kraju 2007. godine. Sve banke ostvarile su stopu adekvatnosti kapitala veću od zakonski propisanog minimuma od 10%.

Ukupni plasmani i potencijalne obveze banaka povećali su se u 2007. godini za 13,4%. Loši plasmani i potencijalne obveze (rizične skupine B i C) povećali su se za 7,9%, pa im je udio smanjen s 3,2% na 3,1% ukupnih plasmana i potencijalnih obveza. Mjera o ograničavanju rasta plasmana banaka ponajprije je utjecala na usporen rast kreditiranja trgovačkih društava. Glavnina kreditne aktivnosti banaka bila je usmjerena prema stanovništvu. Krediti tom sektoru povećali su se za 18,2% te je na kraju 2007. udio kredita stanovništvu u ukupnim kreditima (neto) iznosio 50,7%.

U poslovanju stambenih štedionica tijekom 2007. godine zabilježeni su manji pozitivni pomaci. Smanjenje gubitaka u njihovu poslovanju posljedica je restrukturiranja plasmana prisutnog tijekom cijele 2007. godine, tako što su smanjena ulaganja u vrijednosne papire, a povećana je kreditna aktivnost, pa je na kraju godine u aktivni stambenih štedionica prvi put udio odobrenih kredita bio veći od udjela vrijednosnih papira. Takve su promjene rezultirale većim kamatnim приходima od kredita i smanjenjem gubitaka s osnove prodaje i promjene fer vrijednosti vrijednosnih papira. Unatoč provedenim dokapitalizacijama i povećanju jamstvenoga kapitala rast odobrenih kredita stambenih štedionica utjecao je na smanjenje stope adekvatnosti kapitala sa 16,53% na kraju 2006. na 14,51% na kraju 2007. godine.

1. Pokazatelji poslovanja bankarskih institucija

Podaci o poslovanju banaka i stambenih štedionica za 2007. godinu, prikazani u nastavku, osnivaju se na nekonsolidiranim revidiranim financijskim izvješćima koja su banke i stambene štedionice dostavile Hrvatskoj narodnoj banci.

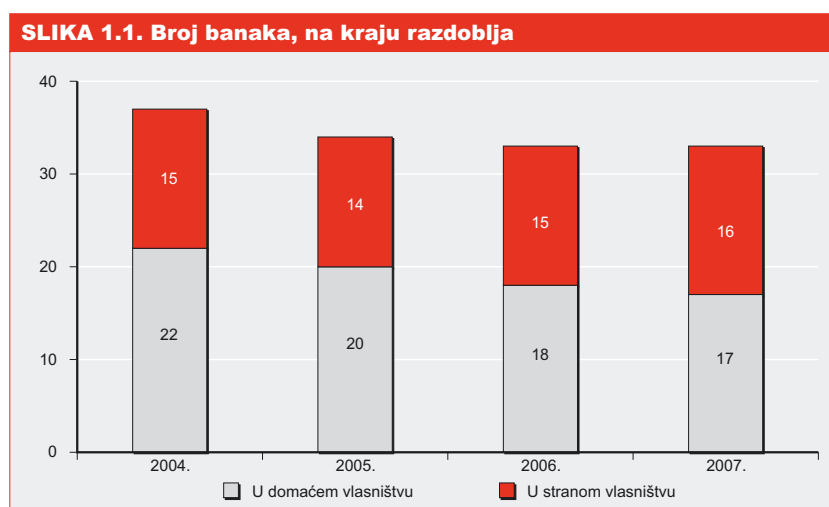
Broj bankarskih institucija koje su poslovale u Republici Hrvatskoj nije se mijenjao tijekom godine, pa su bankarski sektor na kraju 2007. činile 33 banke i 5 stambenih štedionica. Udio aktive banaka iznosio je 98,1%, a udio aktive stambenih štedionica 1,9% ukupne aktive bankarskog sektora.

1.1. Banke

1.1.1. Struktura banaka u Republici Hrvatskoj

Krajem 2007. godine u Republici Hrvatskoj, jednako kao i na kraju 2006. godine, poslovalo je 6 velikih, 4 srednje i 23 male banke.¹ Međutim, ponešto se promijenio udio aktive pojedinih grupa banaka u ukupnoj aktivi svih banaka (Tablica 1.1.). Naime, grupe srednjih i malih banaka povećale su svoje udjele (srednje banke za gotovo cijeli postotni bod, a male banke za trećinu postotnog boda) što je, nasuprot tome, dovelo do smanjenja udjela grupe velikih banaka, drugu godinu zaredom, za 1,2 postotna boda. Time su velike banke smanjile svoj udio u ukupnoj aktivi na manje od četiri petine, na 79,0%.

Broj banaka u većinskom stranom vlasništvu povećao se s 15, koliko je iznosio na kraju 2006., za jedan, odnosno na 16 banaka na kraju 2007. godine (Tablica 1.2.). Spomenuta promjena rezultat



¹ Sastave pojedinih grupa banaka vidi u Prilogu I. Popis bankarskih institucija po grupama usporedivih značajki, na kraju razdoblja.

je preuzimanja jedne male banke u domaćem privatnom vlasništvu od strane inozemne financijske institucije². Broj banaka u domaćem državnom vlasništvu ostao je nepromijenjen.

TABLICA 1.1. Grupe banaka usporedivih značajki i udio njihove aktive u aktivi svih banaka, na kraju razdoblja

	XII. 2004.		XII. 2005.		XII. 2006.		XII. 2007.	
	Broj banaka	Udio	Broj banaka	Udio	Broj banaka	Udio	Broj banaka	Udio
Velike banke	6	81,7	6	81,9	6	80,2	6	79,0
Srednje banke	4	9,9	4	10,4	4	12,0	4	12,9
Male banke	27	8,4	24	7,7	23	7,8	23	8,1
Ukupno	37	100,0	34	100,0	33	100,0	33	100,0

Iako se broj banaka u većinskom stranom vlasništvu povećao, njihov se udio u ukupnoj aktivi banaka smanjio, za 0,4 postotna boda. Na to je ponajviše utjecao porast visine aktive domaćih državnih banaka (26,5%), koji je bio dvostruko veći od porasta aktive svih banaka zajedno (13,3%). Aktiva domaćih privatnih banaka porasla je za 11,2%, a njezin se udio neznatno smanjio.

TABLICA 1.2. Vlasnička struktura banaka i udio njihove aktive u aktivi svih banaka, na kraju razdoblja

	XII. 2004.		XII. 2005.		XII. 2006.		XII. 2007.	
	Broj banaka	Udio	Broj banaka	Udio	Broj banaka	Udio	Broj banaka	Udio
Domaće vlasništvo	22	8,7	20	8,7	18	9,2	17	9,6
Domaće privatno vlasništvo	20	5,6	18	5,3	16	5,0	15	4,9
Domaće državno vlasništvo	2	3,1	2	3,4	2	4,2	2	4,7
Strano vlasništvo	15	91,3	14	91,3	15	90,8	16	90,4
Ukupno	37	100,0	34	100,0	33	100,0	33	100,0

Na kraju 2007. godine u bankarskom se sektoru broj grupa banaka, koje su prema odredbama Odluke o konsolidiranim financijskim izvješćima grupe banaka imale obvezu preko nadređene banke izvješćivati Hrvatsku narodnu banku o svom poslovanju, povećao s osam na devet³.

1.1.2. Teritorijalna raširenost poslovne mreže banaka i koncentracija u bankarskom sektoru

Broj poslovnih jedinica banaka povećao se u 2007. godini za 71, odnosno za 6,4%. Ukupan broj bankomata povećao se po više nego dvostruko višoj stopi, za 13,4%, te je, uključujući bankomate u vlasništvu druge tvrtke kojima se mogu koristiti klijenti banke⁴, dosegno gotovo tri tisuće (Tablica 1.3.).

Najveća koncentracija poslovnih jedinica banaka i nadalje se bilježi u Zagrebačkoj županiji i Gradu Zagrebu, gdje se nalazi više od jedne petine poslovnih jedinica, odnosno 21,1% (Slika 1.2). U tri je županije koncentracija bila oko deset posto (u Splitsko-dalmatinskoj 11,9%, Primorsko-goranskoj 9,4% te Istarskoj 9,2%), dok u ostalima nije prelazila šest posto (najviše u Osječko-baranjskoj, 6,0%). Na području Ličko-senjske županije i nadalje se nalazilo najmanje poslovnih jedinica (1,4%). U toj je županiji poslovalo i najmanje banaka (7), a u četiri je navedene županije s najvećom koncentracijom poslovnih jedinica djelovalo i najviše banaka: od 27, koliko ih je bilo prisutno u Zagrebačkoj županiji

2 Većinski vlasnik Banke Kovanica d.d. postala je Cassa di Risparmio della Repubblica di San Marino S.p.A.

3 Sastave pojedinih grupa banaka vidi u Prilogu II. Grupe banaka, na dan 31. prosinca 2007.

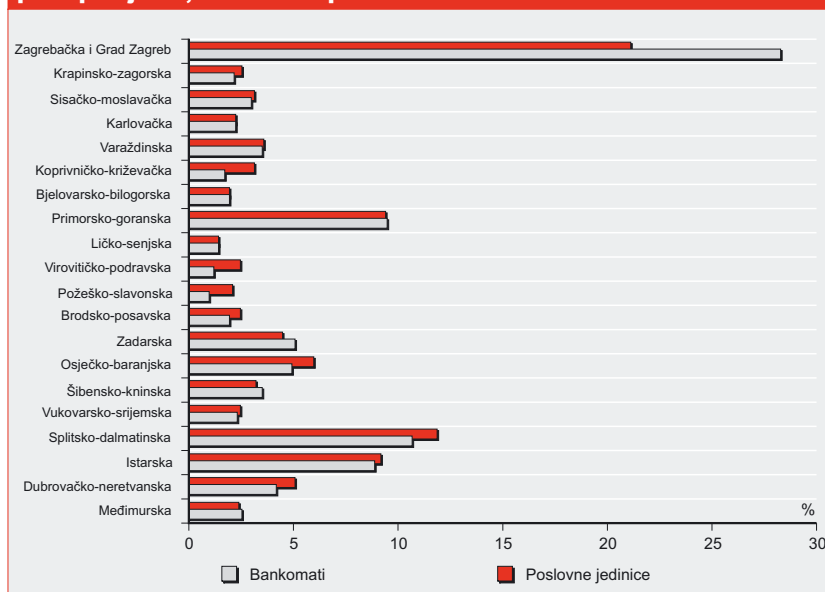
4 Privredna banka Zagreb d.d. izvršila je tijekom 2006. godine prijenos vlasništva nad bankomatima kartičnoj kući PBZ Card d.o.o.

TABLICA 1.3. Teritorijalna raširenost poslovnih jedinica i bankomata banaka, na kraju razdoblja

Županija	XII. 2004.		XII. 2005.		XII. 2006.		XII. 2007.	
	Poslovne jedinice	Bankomati	Poslovne jedinice	Bankomati	Poslovne jedinice	Bankomati	Poslovne jedinice	Bankomati
Zagrebačka i Grad Zagreb	201	552	224	656	229	740	251	848
Krapinsko-zagorska	24	32	25	36	28	50	30	65
Sisačko-moslavačka	29	47	35	59	35	80	37	90
Karlovačka	27	42	25	50	24	61	27	67
Varaždinska	38	67	40	82	40	93	43	105
Koprivničko-križevačka	31	35	51	40	36	44	37	51
Bjelovarsko-bilogorska	27	45	26	53	23	52	23	58
Primorsko-goranska	114	199	111	224	106	260	112	283
Ličko-senjska	14	24	14	33	15	38	17	43
Virovitičko-podravska	26	19	25	25	27	36	29	36
Požeško-slavonska	24	22	25	24	25	32	25	30
Brodsko-posavska	23	31	28	38	27	49	29	57
Zadarska	44	92	45	114	46	137	53	152
Osječko-baranjska	56	87	72	110	68	125	71	147
Šibensko-kninska	33	65	32	80	40	92	38	106
Vukovarsko-srijemska	22	38	23	51	24	57	29	70
Splitsko-dalmatinska	121	214	124	251	131	279	141	320
Istarska	103	170	107	218	109	234	109	265
Dubrovačko-neretvanska	54	74	55	97	58	110	60	125
Međimurska	26	58	27	66	27	72	28	77
Ukupno	1.037	1.913	1.114	2.307	1.118	2.641	1.189	2.995

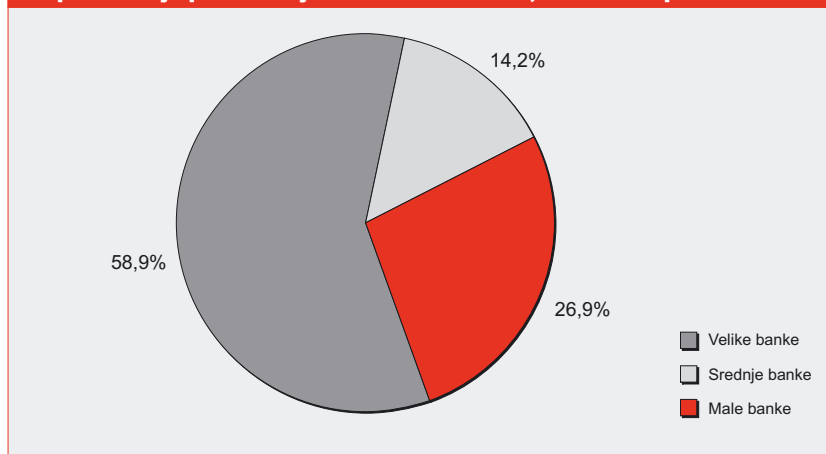
i Gradu Zagrebu, do 18 u Splitsko-dalmatinskoj i Istarskoj županiji. Tri su banke, svaka preko jedne poslovne jedinice, poslovale na području samo jedne županije.

Koncentracija postavljenih bankomata u Republici Hrvatskoj na kraju 2007. godine uvelike je sličila onoj poslovnih jedinica, uz izrazitiju dominaciju Zagrebačke županije i Grada Zagreba, u kojima je bilo postavljeno više od četvrtine svih bankomata, njih 848, odnosno 28,3%. U tri se županije, kao i kod poslovnih jedinica, koncentracija kretala oko deset posto (u Splitsko-dalmatinskoj 10,7%, Primorsko-goranskoj 9,5% i Istarskoj 8,9%). U Požeško-slavonskoj županiji bilo je najmanje instaliranih bankomata, njih 30, odnosno 1,0%. Šest malih banaka i nadalje nije posjedovalo bankomate.

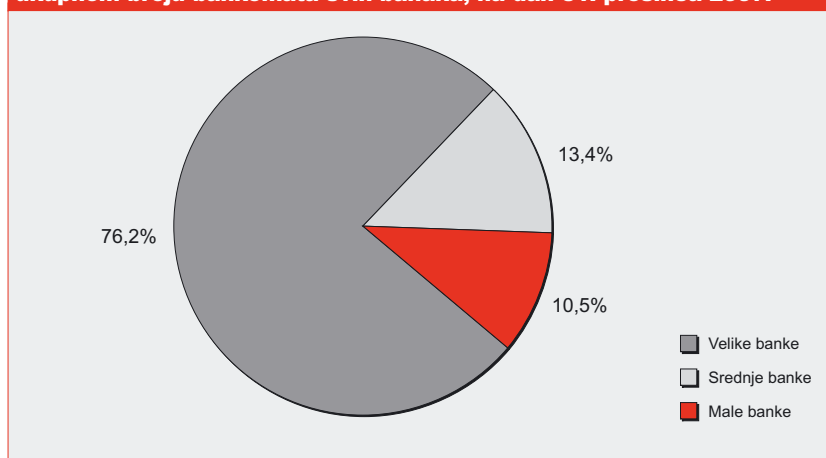
SLIKA 1.2. Koncentracija poslovnih jedinica i bankomata banaka po županijama, na dan 31. prosinca 2007.

Sve su grupe banaka povećale broj poslovnih jedinica kao i bankomata. Najviši porast zabilježile su srednje banke, koje su povećale broj poslovnih jedinica za 5,0% (ali ih i nadalje imaju najmanje od svih grupa banaka) te broj bankomata za 14,0%. Velike su banke posjedovale više od tri četvrtine postavljenih bankomata (76,2%) i više od polovine svih poslovnih jedinica (58,9%).

SLIKA 1.3. Udio poslovnih jedinica grupa banaka usporedivih značajki u ukupnom broju poslovnih jedinica svih banaka, na dan 31. prosinca 2007.



SLIKA 1.4. Udio bankomata grupa banaka usporedivih značajki u ukupnom broju bankomata svih banaka, na dan 31. prosinca 2007.



Za potrebe analize koncentracija udjela aktive, kredita i depozita u bankarskom sektoru prate se podaci o visini aktive za prvih deset najvećih banaka. Pri analizi koncentracija banke su podijeljene u tri skupine: prvu čine dvije najveće banke, drugu čini pet najvećih banaka, a treću deset najvećih banaka. Koncentracija je analizirana kao omjer iznosa aktive, kredita odnosno depozita pojedine skupine banaka i ukupnog iznosa iste bilančne stavke svih banaka zajedno.

Krajem 2007. godine došlo je do smanjenja koncentracije odnosno smanjenja udjela navedenih skupina najvećih banaka kod svih promatranih bilančnih stavki, tj. aktive, kredita i depozita (Slika 1.5.). Tako se udio aktive dviju najvećih banaka u aktivi svih banaka smanjio za 0,4 postotna boda, na najnižu razinu od 2002. godine, udio prvih pet banaka za 1,1 postotni bod (najniže od 2003. godine), a udio deset najvećih banaka za 0,4 postotna boda (najniže od 2004. godine). Aktiva dviju najvećih ba-

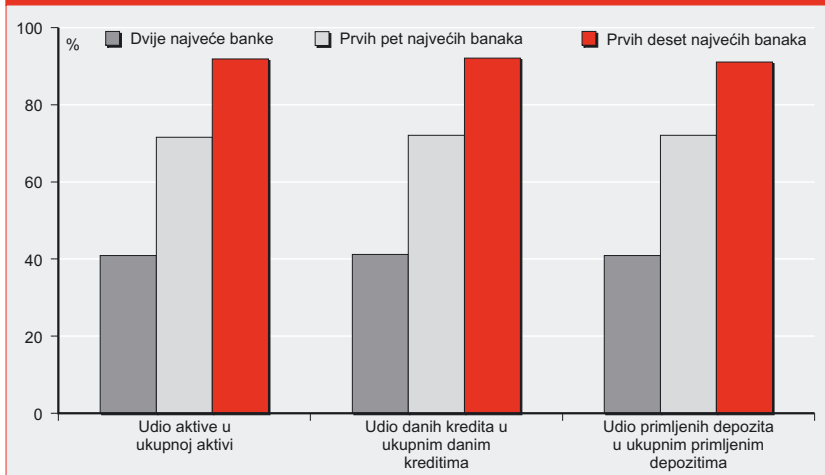
naka činila je 40,9% ukupne aktive, pet najvećih banaka gotovo tri četvrtine ukupne aktive (71,6%), a imovina deset najvećih banaka 91,9% ukupne bilančne sume svih banaka.

Isto su tako udjeli kredita promatranih skupina banaka bili manji u ukupnim kreditima banaka: za 0,7 postotnih bodova kod dvije najveće banke, za 1,0 postotni bod kod pet najvećih banaka (pri čemu je udio pet najvećih banaka bio najniži od 2003. godine) i za 0,5 postotnih bodova u skupini od deset najvećih banaka.

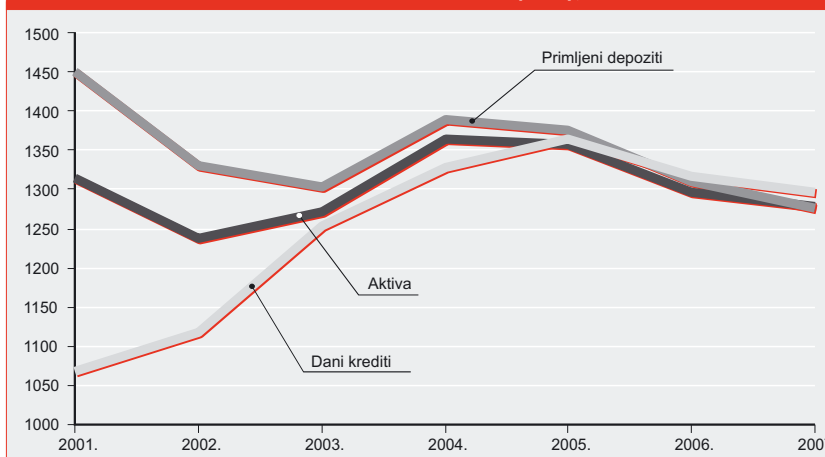
Udio depozita promatranih skupina banaka u ukupnim depozitima smanjio se za 1,4 postotna boda kod dviju najvećih banaka i za 0,1 postotni bod u skupini prvih deset banaka. Jedino povećanje koncentracije zabilježila je skupina pet najvećih banaka, koja je uspjela povećati svoj udio u depozitima svih banaka za 1,9 postotnih bodova.

U ukupnim kreditima i depozitima udjeli promatranih skupina banaka bili su približno jednaki njihovim udjelima u ukupnoj aktivi, nešto je viši od 40% bio udio dviju najvećih banaka (41,7% i 41,8%), nešto manji od tri četvrtine kod pet najvećih banaka (po 72,1%) te veći od devet desetina u skupini deset najvećih banaka (92,1% odnosno 91,1%).

SLIKA 1.5. Udjeli aktive, kredita i depozita najvećih banaka u ukupnoj aktivi, kreditima i depozitima svih banaka, na dan 31. prosinca 2007.



SLIKA 1.6. Herfindahl-Hirschmanov indeks (HHI), sve banke



Spomenuta smanjenja koncentracije dovela su do smanjenja Herfindahl-Hirschmanova indeksa, koji je u slučaju aktive i kredita imao tek neznatno više vrijednosti od onih iz 2003. godine, kad je bio najniži u posljednjih pet godina. Taj je indeks na kraju prošle godine za koncentraciju aktive iznosio 1278 (samo za sedam jedinica više nego 2003. godine), a za koncentraciju kredita 1296, što je za 42 jedinice premašivalo vrijednost od prije pet godina. Što se tiče koncentracije depozita, vrijednost indeksa bila je najniža u posljednjih pet godina i iznosila je 1276 jedinica.

1.1.3. Bilanca banaka i izvanbilančne stavke

Promjene u bilanci banaka tijekom 2007. godine bile su pod utjecajem monetarnih i bonitetnih mjera HNB-a, a učinci primjene tih mjera na kraju 2007. godine vidljivi su u usporavanju rasta imovine, supstituiranju dijela inozemnih izvora financiranja dodatnim kapitalom i valutnom restrukturiranju cjelokupne bilance.

Ukupna aktiva svih banaka na kraju 2007. godine iznosila je 345,1 mlrd. kuna, a u usporedbi sa stanjem na kraju 2006. godine povećala se za 40,5 mlrd. kuna, tj. za 13,3%. U promatranom je razdoblju aktiva većine banaka porasla, dok se samo u dvjema bankama aktiva smanjila.

TABLICA 1.4. Struktura aktive banaka, na kraju razdoblja, u milijunima kuna i postocima

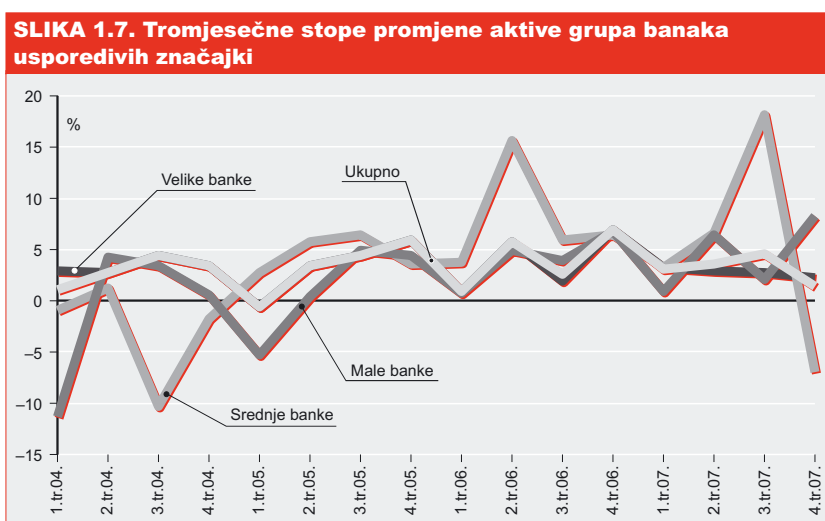
	XII. 2004.		XII. 2005.			XII. 2006.			XII. 2007.		
	Iznos	Udio	Iznos	Udio	Promjena	Iznos	Udio	Promjena	Iznos	Udio	Promjena
1. Gotovina i depoziti kod HNB-a	34.891,3	15,2	42.900,8	16,5	23,0	49.615,2	16,3	15,7	51.416,0	14,9	3,6
1.1. Gotovina	3.062,1	1,3	3.347,1	1,3	9,3	3.931,0	1,3	17,4	4.551,9	1,3	15,8
1.2. Depoziti kod HNB-a	31.829,2	13,9	39.553,7	15,2	24,3	45.684,2	15,0	15,5	46.864,2	13,6	2,6
2. Depoziti kod bankarskih institucija	33.351,2	14,5	23.155,9	8,9	-30,6	26.005,6	8,5	12,3	35.118,0	10,2	35,0
3. Trezorski zapisi MF-a i blagajnički zapisi HNB-a	3.580,6	1,6	7.007,2	2,7	95,7	8.077,2	2,7	15,3	8.748,7	2,5	8,3
4. Vrijednosni papiri i drugi financijski instrumenti koji se drže radi trgovanja	6.566,1	2,9	8.285,5	3,2	26,2	7.730,4	2,5	-6,7	8.515,5	2,5	10,2
5. Vrijednosni papiri i drugi financijski instrumenti raspoloživi za prodaju	9.918,6	4,3	11.820,8	4,5	19,2	12.678,2	4,2	7,3	11.326,4	3,3	-10,7
6. Vrijednosni papiri i drugi financijski instrumenti koji se drže do dospelja	6.557,3	2,9	5.106,0	2,0	-22,1	3.311,9	1,1	-35,1	3.539,0	1,0	6,9
6.1. Vrijednosni papiri i drugi financijski instrumenti kupljeni prilikom emisije izravno od izdavatelja ^a	994,3	0,4	-	-	-	-	-	-	-	-	-
7. Vrijednosni papiri i drugi financijski instrumenti kojima se aktivno ne trguje, a koji se vrednuju prema fer vrijednosti kroz RDG	-	-	1.101,4	0,4	-	460,1	0,2	-58,2	700,0	0,2	52,1
8. Derivatna financijska imovina	152,0	0,1	147,3	0,1	-3,1	280,9	0,1	90,7	276,0	0,1	-1,8
9. Krediti financijskim institucijama	3.289,5	1,4	3.867,3	1,5	17,6	4.035,4	1,3	4,3	6.949,8	2,0	72,2
10. Krediti ostalim komitentima	121.912,6	53,2	148.089,7	56,9	21,5	183.740,0	60,3	24,1	209.318,8	60,7	13,9
11. Ulaganja u podružnice i pridružena društva	1.687,5	0,7	1.601,8	0,6	-5,1	1.675,5	0,6	4,6	1.703,9	0,5	1,7
12. Preuzeta imovina	358,1	0,2	356,3	0,1	-0,5	445,6	0,1	25,1	355,7	0,1	-20,2
13. Materijalna imovina (minus amortizacija)	3.786,9	1,7	4.198,8	1,6	10,9	4.434,1	1,5	5,6	4.510,5	1,3	1,7
14. Kamate, naknade i ostala imovina	4.255,4	1,9	4.901,6	1,9	15,2	4.788,2	1,6	-2,3	5.471,4	1,6	14,3
15. Manje: Posebne rezerve za identificirane gubitke na skupnoj osnovi	1.996,1	0,9	2.263,1	0,9	13,4	2.672,6	0,9	18,1	2.866,2	0,8	7,2
UKUPNO IMOVINA	229.305,2	100,0	260.277,2	100,0	13,5	304.605,3	100,0	17,0	345.083,4	100,0	13,3

^a Revidirani MRS 39 nema ovu kategoriju financijske imovine. Pozicija je dana u pregledu zbog zatečenog stanja na dan 31. prosinca 2004.

Godišnja stopa rasta aktive banaka na kraju 2007. bila je niža od stopa ostvarenih u prethodne dvije godine (2006. stopa rasta iznosila je 17,0%, a 2005. godine 13,5%). Usporeni rast aktive banaka u 2007. godini ponajviše je bio posljedica ograničavanja rasta plasmana, primjenom mjere o upisu

obveznih blagajničkih zapisa HNB-a. U prvih šest mjeseci 2007. stopa rasta aktive iznosila je 6,8%, a zbog pooštrenja ograničenja u drugoj je polovini godine rast bio dodatno usporen te je stopa rasta aktive banaka u spomenutom razdoblju iznosila 6,1%⁵.

Najveći relativni utjecaj na usporavanje rasta aktive banaka imala je grupa velikih banaka, čija je godišnja stopa rasta aktive iznosila 11,6% te je bila niža od stope rasta aktive banaka ukupno i niža od godišnje stope rasta ostalih dviju grupa banaka usporedivih značajki. Grupa srednjih banaka već je treću godinu zaredom ostvarila najveću godišnju stopu rasta, iako je stopa rasta njihove aktive na kraju 2007. godine u odnosu na kraj 2006. također bila niža te je iznosila 20,9% (na kraju 2006. iznosila je 35,3%). Aktiva grupe malih banaka povećala se u odnosu na kraj 2006. godine za 18,7%.



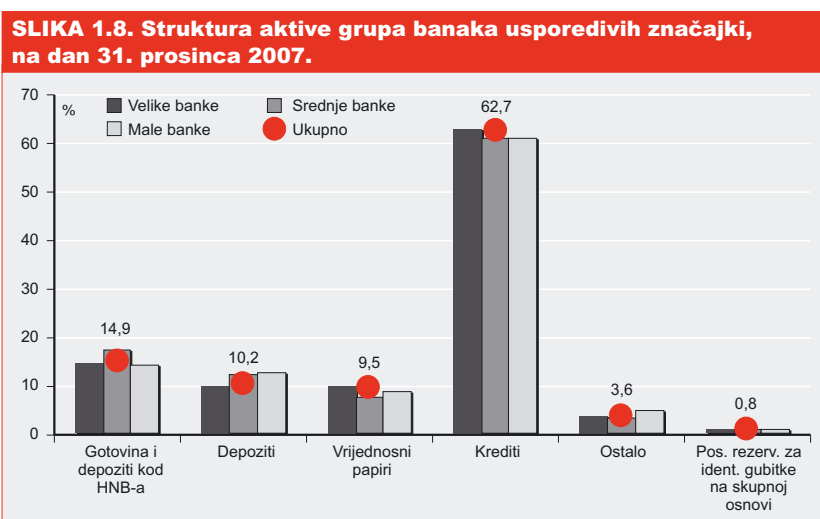
Promjena valutne strukture imovine i obveza banaka tijekom 2007. godine vidljiva je u jačanju kunskog dijela bilance, odnosno smanjenju stavki bilance indeksiranih uz valutnu klauzulu, i na strani imovine i na strani obveza banaka. Gotovo cjelokupni iznos povećanja imovine u odnosu na stanje na kraju 2006. godine odnosio se na povećanje kunske imovine koja se u promatranom jednogodišnjem razdoblju povećala za 39,8 mlrd. kuna, tj. za 37,3%. Najveći dio tih promjena zabilježen je u kreditnom portfelju banaka, pa su kunski krediti porasli za 30,3 mlrd. kuna, tj. za 57,1%, što je bilo nominalno i relativno više od ukupnog rasta kredita. Ukupna imovina banaka na kraju 2007. godine sastojala se od 42,5% kunske imovine, 34,4% imovine indeksirane uz valutnu klauzulu te 23,2% imovine u stranim valutama. U odnosu na strukturu imovine na kraju 2006. godine najznačajnija je promjena vidljiva u udjelu kunske imovine, koji se povećao za 7,4 postotnih bodova, dok se udio imovine indeksirane uz valutnu klauzulu smanjio za 5,1 postotni bod, a imovine u stranim valutama za 2,4 postotna boda.

Ukupne obveze i kapital banaka u kunama povećali su se u usporedbi sa stanjem na kraju 2006. godine za 46,9 mlrd. kuna (38,6%) što je više od povećanja ukupne pasive banaka. Istodobno je pasiva indeksirana uz valutnu klauzulu bila manja za 14,9 mlrd. kuna (45,0%). Na kraju 2007. godine valutna struktura obveza i kapitala banaka sastojala od 48,8% kunskog dijela, 45,9% je iznosio dio

⁵ U drugoj polovini 2007. godine Odluka o upisu obveznih blagajničkih zapisa HNB-a pooštrena je uvođenjem dopuštene stope rasta od 0,5% mjesečno, kumulativno, umjesto 1% mjesečno, kumulativno, koliko je iznosila prije. Nakon što je u posljednjim danima 2007. godine radi ublažavanja inflatornih pritisaka ta odluka izmijenjena, banke nisu bile dužne upisati obvezne blagajničke zapise za posljednje obračunsko razdoblje u 2007. godini.

u stranim valutama, a 5,3% obveza i kapitala bilo je indeksirano uz valutnu klauzulu. U odnosu na stanje na kraju 2006. godine udio obveza i kapitala indeksiran uz valutnu klauzulu smanjio se za 5,6 postotnih bodova, udio kunskih obveza i kapitala bio je veći za 8,9 postotnih bodova, a udio obveza i kapitala u stranim valutama smanjio se za 3,3 postotna boda.

Najznatniji dio povećanja ukupne aktive banaka u 2007. godini u usporedbi sa stanjem na kraju 2006. odnosio se na povećanje ukupnog iznosa odobrenih kredita za 28,5 mlrd. kuna, odnosno za 15,2%. Među ukupnim su kreditima krediti odobreni financijskim institucijama relativno porasli više (za 72,2%) nego krediti nefinancijskom sektoru (za 13,9%, odnosno za 25,6 mlrd. kuna). Udio ukupno odobrenih kredita u imovini banaka povećao se za više od jednog postotnog boda, te je iznosio 62,7%. Iako su krediti u promatranom jednogodišnjem razdoblju najmanje porasli u grupi velikih banaka (13,4%), još uvijek je njihov udio u aktivi bio najveći upravo kod tih banaka (63,1%). Iznos odobrenih kredita u srednjim je bankama porastao za 22,8%, u malim je bankama porastao za 22,9%, a njihov je udio u aktivi bio jednak u objema grupama banaka i iznosio je 61,0%.



Kreditna aktivnost banaka tijekom 2007. godine najviše je bila usmjerena na stanovništvo, kojemu su banke odobrile iznos kredita za 16,9 mlrd. kuna, tj. 18,2% veći nego na kraju 2006. godine. Stanovništvu je bilo odobreno ukupno 109,5 mlrd. kuna neto kredita, što je činilo nešto više od polovine ukupnog iznosa neto kredita banaka (50,7%). Nešto manje od polovine rasta kredita stanovništvu odnosilo se na stambene kredite, koji su se povećali za 22,5% te su iznosili 41,0% ukupnih neto kredita odobrenih stanovništvu i 20,7% ukupnih neto kredita banaka. Visoka stopa rasta ostvarena je i kod ostalih kredita odobrenih stanovništvu (17,6%), na što je djelomice utjecalo kreditiranje građana u postupku prodaje dionica pojedinih državnih tvrtki tijekom 2007. godine.

Prema visini nominalnog povećanja među stavkama aktive na kraju 2007. godine iza kredita slijedili su depoziti plasirani drugim bankarskim institucijama, koji su bili veći za 9,1 mlrd. kuna, odnosno za 35,0%. Glavnina tog povećanja odnosila se na oročene depozite i depozite s otkaznim rokom u stranim valutama plasirane stranim bankama. Iako se izdvojena obvezna pričuva na kraju 2007. godine povećala za 2,2 mlrd. kuna (7,4%), ukupni depoziti banaka kod HNB-a porasli su za manji iznos – od 1,2 mlrd. kuna (2,6%) jer su se smanjila sredstva banaka na računima za namiru.

Banke su neznatno povećale ukupna ulaganja u vrijednosne papire u odnosu na kraj 2006. godine (za 1,8%), te su vrijednosni papiri na kraju 2007. iznosili 32,8 mlrd. kuna. Povećanje ukupnih ulaganja u vrijednosne papire posljedica je ulaganja u vlasničke vrijednosne papire, koja su bila veća za 135,0%, dok su ulaganja u dužničke vrijednosne papire bila manja za 0,4%. Znatan porast ulaganja banaka u vlasničke vrijednosne papire utjecao je na povećanje udjela te vrste vrijednosnih papira u ukupnim vrijednosnim papirima s 1,6% na kraju 2006. godine na 3,7% na kraju 2007. Banke su najviše ulagale u vlasničke vrijednosne papire trgovačkih društava te su na kraju 2007. godine ta ulaganja činila 66,5% njihovih ukupnih vlasničkih vrijednosnih papira. Na ukupno smanjenje dužničkih vrijednosnih papira utjecala su manja ulaganja banaka u obveznice (za 4,9%) i instrumente tržišta novca (za 13,6%). Promotri li se ostale vrste dužničkih vrijednosnih papira, vidljivo je da je najveća promjena ostvarena kod ulaganja banaka u investicijske fondove, koja su na kraju 2007. godine bila za 106,0% veća nego na kraju 2006. godine. Obveznice su i dalje najčešći instrument u portfelju ukupnih vrijednosnih papira banaka te se na kraju 2007. godine na njih odnosilo 52,7% ukupnih vrijednosnih papira. Banke su podjednako sredstava uložile u strane obveznice (8,0 mlrd. kuna) i obveznice Republike Hrvatske i ostalih državnih jedinica (7,9 mlrd. kuna).

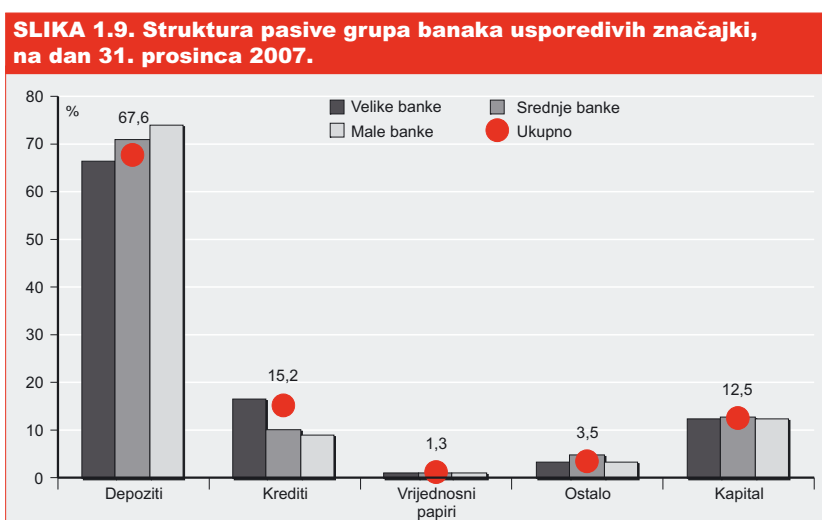
TABLICA 1.5. Struktura pasive banaka, na kraju razdoblja, u milijunima kuna i postocima

	XII. 2004.		XII. 2005.			XII. 2006.			XII. 2007.		
	Iznos	Udio	Iznos	Udio	Promjena	Iznos	Udio	Promjena	Iznos	Udio	Promjena
1. Krediti od financijskih institucija	8.462,0	3,7	13.844,2	5,3	63,6	15.102,5	5,0	9,1	20.573,0	6,0	36,2
1.1. Kratkoročni krediti	3.592,1	1,6	7.346,5	2,8	104,5	7.286,7	2,4	-0,8	11.325,6	3,3	55,4
1.2. Dugoročni krediti	4.869,9	2,1	6.497,7	2,5	33,4	7.815,8	2,6	20,3	9.247,4	2,7	18,3
2. Depoziti	155.277,9	67,7	171.742,0	66,0	10,6	202.950,5	66,6	18,2	233.107,5	67,6	14,9
2.1. Depoziti na žiroračunima i tekućim računima	25.561,2	11,1	29.175,2	11,2	14,1	37.696,5	12,4	29,2	45.283,6	13,1	20,1
2.2. Štedni depoziti	25.223,3	11,0	26.124,5	10,0	3,6	26.601,4	8,7	1,8	26.859,4	7,8	1,0
2.3. Oročeni depoziti	104.493,4	45,6	116.442,2	44,7	11,4	138.652,5	45,5	19,1	160.964,5	46,6	16,1
3. Ostali krediti	31.368,3	13,7	36.191,2	13,9	15,4	39.762,9	13,1	9,9	31.738,8	9,2	-20,2
3.1. Kratkoročni krediti	5.265,3	2,3	8.213,9	3,2	56,0	10.028,1	3,3	22,1	5.528,8	1,6	-44,9
3.2. Dugoročni krediti	26.103,0	11,4	27.977,3	10,7	7,2	29.734,8	9,8	6,3	26.210,1	7,6	-11,9
4. Derivatne financijske obveze i ostale financijske obveze kojima se trguje	238,8	0,1	223,7	0,1	-6,3	221,6	0,1	-0,9	218,9	0,1	-1,2
5. Izdani dužnički vrijednosni papiri	3.535,1	1,5	3.396,9	1,3	-3,9	3.583,4	1,2	5,5	3.476,7	1,0	-3,0
5.1. Kratkoročni izdani dužnički vrijednosni papiri	0,0	0,0	0,0	0,0	0,0	0,0	0,0	0,0	0,0	0,0	0,0
5.2. Dugoročni izdani dužnički vrijednosni papiri	3.535,1	1,5	3.396,9	1,3	-3,9	3.583,4	1,2	5,5	3.476,7	1,0	-3,0
6. Izdani podređeni instrumenti	818,3	0,4	770,7	0,3	-5,8	758,1	0,2	-1,6	225,7	0,1	-70,2
7. Izdani hibridni instrumenti	1.642,8	0,7	886,6	0,3	-46,0	552,4	0,2	-37,7	636,6	0,2	15,2
8. Kamate, naknade i ostale obveze	8.280,3	3,6	9.778,3	3,8	18,1	10.413,5	3,4	6,5	11.782,6	3,4	13,1
UKUPNO OBVEZE	209.623,4	91,4	236.833,6	91,0	13,0	273.344,9	89,7	15,4	301.908,5	87,5	10,4
UKUPNO KAPITAL	19.681,8	8,6	23.443,6	9,0	19,1	31.260,3	10,3	33,3	43.174,9	12,5	38,1
UKUPNO OBVEZE I KAPITAL	229.305,2	100,0	260.277,2	100,0	13,5	304.605,3	100,0	17,0	345.083,4	100,0	13,3

Primljeni depoziti banaka iznosili su 233,1 mlrd. kuna i u odnosu na stanje na kraju 2006. godine bili su veći za 14,9%. Od ukupnog porasta depozita, koji je na kraju 2007. godine iznosio 30,2 mlrd. kuna, 28,0 mlrd. kuna odnosilo se na povećanje kunskih depozita te su ti depoziti porasli za 39,0%. Istodobno se iznos ukupnih depozita indeksiranih uz valutnu klauzulu smanjio za 11,2 mlrd. kuna, tj. za 50,5%, dok su depoziti u stranim valutama porasli za 13,3 mlrd. kuna, tj. za 12,2%. Zbog spomenutih se promjena udio kunskih depozita u ukupnim depozitima povećao s 35,4% na kraju 2006. godine na 42,9% na kraju 2007. Udio depozita indeksiranih uz valutnu klauzulu u istom se razdoblju smanjio s 10,9% na 4,7%, a kod udjela depozita u stranim valutama nisu zabilježene izrazitije promjene i on je iznosio 52,5%. Najveća stopa rasta primljenih depozita (od 20,3%) zabilježena je kod srednjih banaka, visinom stope rasta slijedile su male banke (16,4%), a velike su banke ostvarile

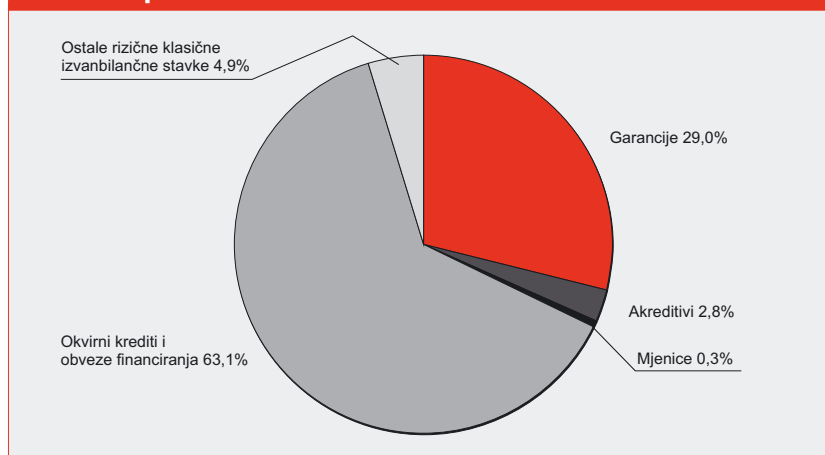
najmanju stopu povećanja depozita (13,8%). Depoziti su i nadalje bili najviše zastupljeni u strukturi pasive malih banaka (74,1%), u srednjim bankama njihov je udio iznosio 71,0%, a u velikim je bankama bio najmanji i iznosio je 66,3% njihove pasive.

Na kraju 2007. godine obveze banaka na osnovi primljenih kredita bile su manje nego na kraju 2006. za 2,6 mlrd. kuna, tj. za 4,7%. Za razliku od kredita primljenih od domaćih financijskih institucija koji su bili veći za 5,5 mlrd. kuna, tj. za 36,2%, krediti primljeni od stranih financijskih institucija smanjili su se za 8,0 mlrd. kuna, tj. za 20,5%. Zbog početka primjene mjere o upisu obveznih blagajničkih zapisa HNB-a i nastojanja da povećaju osnovicu za rast plasmana banke su na samom kraju 2006. godine znatno povećale upravo dug većinskim stranim vlasnicima. Smanjenje kredita od stranih financijskih institucija na kraju 2007. u najvećoj je mjeri bilo posljedica smanjenja spomenutih obveza prema većinskim stranim vlasnicima te su krediti primljeni od stranih vlasnika bili manji za 5,3 mlrd. kuna, tj. za 23,2%. Međutim, krediti primljeni od stranih vlasnika još uvijek su činili više od trećine ukupnih kredita, a zajedno s depozitima stranih vlasnika činili su 13,9% ukupnih primljenih depozita i kredita banaka. Velike su banke koristile 86,6% ukupnih primljenih kredita svih banaka na kraju 2007. godine.



Banke su na kraju 2007. godine smanjile ukupne obveze s osnove izdanih dužničkih vrijednosnih papira i izdanih podređenih instrumenata, dok je ukupni iznos hibridnih instrumenata bio veći za 15,3%. Udio svih spomenutih instrumenata smanjen je u promatranom jednogodišnjem razdoblju s 1,6% na 1,3% pasive.

Rizične klasične izvanbilančne stavke banaka na kraju 2007. godine iznosile su 68,9 mlrd. kuna. U odnosu na stanje na kraju 2006. godine te su stavke povećane za 7,7 mlrd. kuna, tj. 12,5%. Zbog toga što je rast rizičnih klasičnih izvanbilančnih stavki bio nešto sporiji od rasta aktive banaka nego na kraju 2006., omjer izvanbilančne i bilančne aktive bio je minimalno smanjen te je na kraju 2007. godine iznosio 20,0%. Gotovo cjelokupno povećanje rizičnih klasičnih izvanbilančnih stavki odnosilo se na rast okvirnih kredita i obveza financiranja za 5,2 mlrd. kuna te izdanih garancija za 2,4 mlrd. kuna. U strukturi rizičnih izvanbilančnih stavki banaka najviše je povećan udio okvirnih kredita i obveza financiranja (za 0,6 postotnih bodova), pa se na te stavke odnosilo 63,1% ukupnih rizičnih klasičnih izvanbilančnih stavki (Slika 1.10.).

SLIKA 1.10. Struktura rizičnih klasičnih izvanbilančnih stavki banaka, na dan 31. prosinca 2007.

Iznos klasičnih izvanbilančnih rizičnih stavki najviše je povećan u velikim bankama (13,4%), a najmanje u malim bankama (0,2%), dok su srednje banke te stavke povećale za 11,2%.

Ukupna ugovorena vrijednost derivatnih financijskih instrumenata na kraju 2007. godine u odnosu na stanje na kraju 2006. bila je veća za 52,3%, te je iznosila 113,5 mlrd. kuna. Polovina povećanja tog iznosa odnosila se na 55,8% više ugovorenih ostalih terminskih poslova (engl. *forwards*), koji su s udjelom od 54,4% bili najviše zastupljeni u strukturi ukupne ugovorene vrijednosti derivatnih financijskih instrumenata na kraju 2007. godine. Velikim je bankama pripadalo 95,3% ukupne ugovorene vrijednosti derivatnih financijskih instrumenata, a srednjim i malim bankama pripadalo je 4,2% odnosno 0,5% ukupne ugovorene vrijednosti.

1.1.4. Kapital banaka

Sustav monetarnih i bonitetnih mjera HNB-a usmjeren na ograničavanje zaduživanja banaka u inozemstvu, održavanje minimalne devizne likvidnosti i uključivanje valutno induciranoga kreditnog rizika u izračun stope adekvatnosti kapitala potaknuo je, zajedno s poskupljenjem domaćih i stranih izvora financiranja, banke na značajnije korištenje kapitala kao izvora rasta. Zbog toga su tijekom 2007. godine banke provele dokapitalizacije u ukupnom iznosu od 8,6 mlrd. kuna, čime su svoj dionički kapital povećale za 51,8% (Tablica 1.6.). Rast dioničkoga kapitala u 12 banaka (tri velike i srednje banke te šest malih banaka) pretežno je utjecao na povećanje ukupnoga kapitala svih banaka, koji je na kraju 2007. godine bio za 38,1% veći nego na kraju 2006. U usporedbi sa stanjem na kraju 2006. godine dionički kapital velikih banaka povećao se za 6,4 mlrd. kuna, tj. za 54,6%. Dionički kapital srednjih banaka bio je veći za 1,8 mlrd. kuna, tj. za 66,1%, a dionički kapital malih banaka za 0,4 mlrd. kuna ili 19,3%. Spomenute su promjene također utjecale na povećanje udjela kapitala u pasivi banaka, s 10,3% na kraju 2006. godine na 12,5% na kraju 2007.

Na povećanje ukupnoga kapitala banaka na kraju 2007. godine utjecala je i ostvarena dobit tekuće godine (za 19,8% viša nego na kraju 2006.) te prenošenje većeg dijela dobiti ostvarene u 2006. godini u kapital, odnosno u zadržanu dobit i rezerve banaka.

Povećanje dioničkoga kapitala utjecalo je na promjenu strukture bilančnoga kapitala banaka, pa je udio dioničkoga kapitala na kraju 2007. godine iznosio 58,3% i bio je za 5,2 postotna boda veći nego na kraju 2006. Znatno iznos dokapitalizacije velikih banaka utjecao je na povećanje udjela dioničkoga kapitala u njihovu ukupnom kapitalu za 6,0 postotnih bodova, odnosno na 53,3% njihova kapitala. Jednako je tako povećan udio dioničkoga kapitala u kapitalu srednjih banaka (na 78,5%, odnosno za 2,9 postotnih bodova), dok je u kapitalu malih banaka udio ostao nepromijenjen i iznosio je 74,3%.

U ukupnome bilančnom kapitalu banaka najveći udio na kraju 2007. godine imao je bilančni kapital velikih banaka, koji je činio 78,8% ukupnoga bilančnoga kapitala. Slijedio je bilančni kapital srednjih banaka s 13,0% te bilančni kapital malih banaka s 8,2%.

TABLICA 1.6. Struktura bilančnoga kapitala banaka, na kraju razdoblja, u milijunima kuna i postocima

	XII. 2004.		XII. 2005.			XII. 2006.			XII. 2007.		
	Iznos	Udio	Iznos	Udio	Promjena	Iznos	Udio	Promjena	Iznos	Udio	Promjena
1. Dionički kapital	10.113,1	51,4	11.523,3	49,2	13,9	16.584,2	53,1	43,9	25.179,3	58,3	51,8
2. Dobit/gubitak tekuće godine	3.036,8	15,4	3.247,8	13,9	6,9	3.394,8	10,9	4,5	4.068,7	9,4	19,8
3. Zadržana dobit/gubitak	1.899,0	9,6	2.499,9	10,7	31,6	3.716,8	11,9	48,7	4.212,0	9,8	13,3
4. Zakonske rezerve	718,1	3,6	798,4	3,4	11,2	882,4	2,8	10,5	1.054,3	2,4	19,5
5. Ukupno statutarne i ostale kapitalne rezerve	3.915,5	19,9	5.374,0	22,9	37,3	6.676,6	21,4	24,2	8.674,9	20,1	29,9
5.1. Statutarne i ostale kapitalne rezerve	3.918,2	19,9	5.350,4	22,8	36,6	6.662,0	21,3	24,5	8.644,2	20,0	29,8
5.2. Nerealizirani dobitak/gubitak s osnove vrijednosnog usklađivanja financijske imovine raspoložive za prodaju	-2,8	0,0	23,7	0,1	0,0	14,6	0,0	-38,2	30,7	0,1	109,9
5.3. Rezerve proizašle iz transakcija zaštite	0,0	0,0	0,0	0,0	0,0	8,3	0,0	0,0	-0,8	0,0	-109,4
6. Dobit/gubitak prethodne godine	-0,7	0,0	0,2	0,0	0,0	-2,7	0,0	0,0	-13,6	0,0	396,3
UKUPNO KAPITAL	19.681,8	100,0	23.443,6	100,0	19,1	31.260,3	100,0	33,3	43.174,9	100,0	38,1

Dokapitalizacije banaka tijekom 2007. odrazile su se i na povećanje jamstvenoga kapitala, koji je na kraju 2007. godine iznosio 42,2 mlrd. kuna. U usporedbi sa stanjem na kraju 2006. jamstveni se kapital povećao za 10,0 mlrd. kuna, odnosno za 31,0% (Tablica 1.7.). Najveću stopu povećanja jamstvenoga kapitala u promatranom razdoblju ostvarile su srednje banke (62,9%), visinom povećanja slijedile su velike banke (27,5%), a male su banke svoj jamstveni kapital povećale za 21,5%.

TABLICA 1.7. Kretanje jamstvenoga kapitala banaka, na kraju razdoblja, u milijunima kuna i postocima

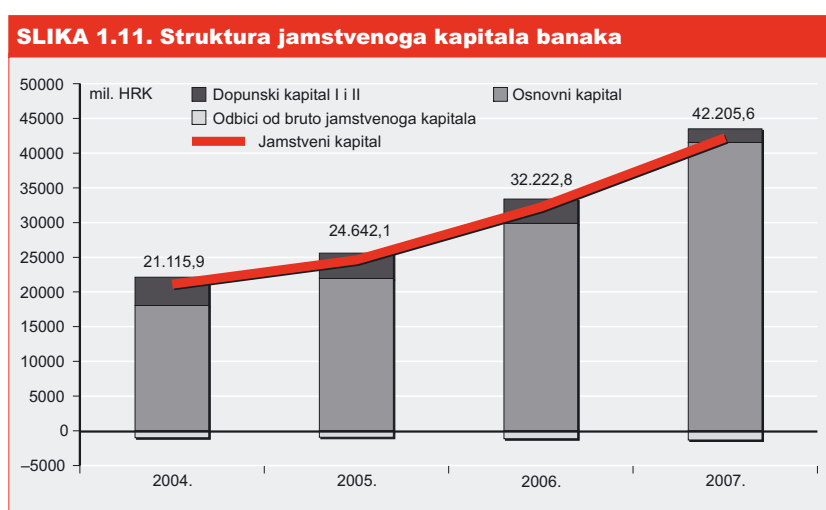
	XII. 2004.		XII. 2005.			XII. 2006.			XII. 2007.		
	Iznos	Udio	Iznos	Udio	Promjena	Iznos	Udio	Promjena	Iznos	Udio	Promjena
Velike banke	15.870,3	75,2	19.160,5	77,8	20,7	25.577,9	79,4	33,5	32.612,3	77,3	27,5
Srednje banke	2.569,7	12,2	2.888,8	11,7	12,4	3.693,6	11,5	27,9	6.015,7	14,3	62,9
Male banke	2.675,9	12,7	2.580,7	10,5	-3,6	2.945,6	9,1	14,4	3.577,6	8,5	21,5
Ukupno	21.115,9	100,0	24.630,0	100,0	16,6	32.217,1	100,0	30,8	42.205,6	100,0	31,0

Pod utjecajem provedenih dokapitalizacija te zadržavanja većeg dijela dobiti ostvarene tijekom 2006. godine osnovni kapital poslije umanjena za odbitke povećao se u odnosu na stanje na kraju 2006. za 11,9 mlrd. kuna, tj. za 39,8%. U strukturi bruto jamstvenoga kapitala zbog takve se promjene dodatno povećao udio osnovnoga kapitala umanjenog za odbitke, za 5,7 postotnih bodova, te je na kraju 2007. godine iznosio 95,5%.

Dopunski kapital I koji se uključuje u jamstveni kapital gotovo se upola smanjio u odnosu na kraj 2006. godine. Pretvaranje dijela podređenih instrumenata u dionički kapital te znatno veći odbici od

bruto dopunskoga kapitala I (183,2%) rezultirali su manjim iznosom dopunskoga kapitala I koji se uključuje u jamstveni kapital – za 43,8%. Povećanje odbitaka od bruto dopunskoga kapitala I gotovo u cijelosti se odnosilo na isključivanje dijela formiranih rezerva za identificirane gubitke na skupnoj osnovi iz jamstvenoga kapitala, u skladu s izmjenama i dopunama Upute za jedinstvenu primjenu Odluke o adekvatnosti kapitala (“Narodne novine”, br. 41/2006.).⁶ Na kraju 2007. godine banke su u jamstveni kapital uključile tek nešto više od trećine ukupnog iznosa rezerva formiranih za identificirane gubitke na skupnoj osnovi (1,2 mlrd. kuna), pa se onaj dio posebnih rezerva koji je odbitna stavka od bruto dopunskoga kapitala I povećao za 175,5%.

Navedene promjene dopunskoga kapitala I utjecale su na smanjivanje njegova udjela u bruto jamstvenom kapitalu, te je na kraju 2007. godine dopunski kapital I činio 4,5% bruto jamstvenoga kapitala i bio je za 6,0 postotnih bodova manji nego na kraju 2006.



Neto vrijednost aktive banaka koja se ponderira stupnjevima rizika povećana je u odnosu na stanje na kraju 2006. godine za 38,9 mlrd. kuna, tj. za 13,0%, a ponderirani iznos aktive bio je veći za 23,9 mlrd. kuna, tj. za 12,4%.

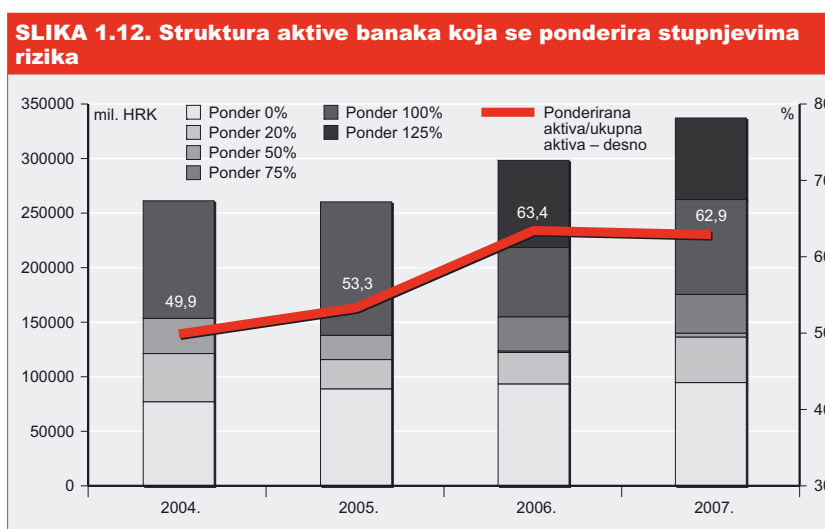
Valutnim restrukturiranjem imovine tijekom 2007. godine banke su za 5,2 mlrd. kuna, tj. za 6,5% smanjile neadekvatno osigurana devizna potraživanja i potraživanja uz valutnu klauzulu od dužnika koji nemaju usklađenu deviznu poziciju te koja se zbog najveće izloženosti valutno induciranom kreditnom riziku ponderiraju ponderom rizika 125%. Dio spomenutih potraživanja pretočen je u porast kunskih potraživanja koja se ponderiraju ponderom rizika 100% te su činila najznačajniji dio povećanja neto vrijednosti aktive koja se ponderira. Naime, u odnosu na stanje na kraju prethodne godine taj je dio neto aktive bio veći za 23,6 mlrd. kuna, tj. za 37,3%.

Povećanje depozita kod inozemnih i domaćih banaka utjecalo je na rast neto aktive koja se ponderira ponderom rizika 20% za 12,8 mlrd. kuna, tj. za 44,5%. Rast kunskih stambenih kredita u cijelosti osiguranih hipotekama nad stambenim objektima utjecao je na povećanje neto aktive koja se pon-

⁶ U izvješćima koja se odnose na 31. prosinca 2007. banke su bile dužne kao odbitnu stavku od dopunskoga kapitala I navesti iznos rezerva za identificirane gubitke na skupnoj osnovi koji je veći od 0,50% zbroja ukupne kreditnim rizikom ponderirane bilančne aktive, ukupnih kreditnim rizikom ponderiranih izvanbilančnih stavki i ukupnih kreditnim rizikom ponderiranih ostalih izvanbilančnih rizičnih stavki.

derira ponderom rizika 50% za 2,2 mlrd. kuna, tj. za 154,9%. Devizni krediti i krediti uz valutnu klauzulu u potpunosti osigurani i odobreni dužnicima koji nemaju usklađenu deviznu poziciju, a koji se ponderiraju ponderom rizika 75% porasli su za 4,1 mlrd. kuna, tj. za 13,2%.

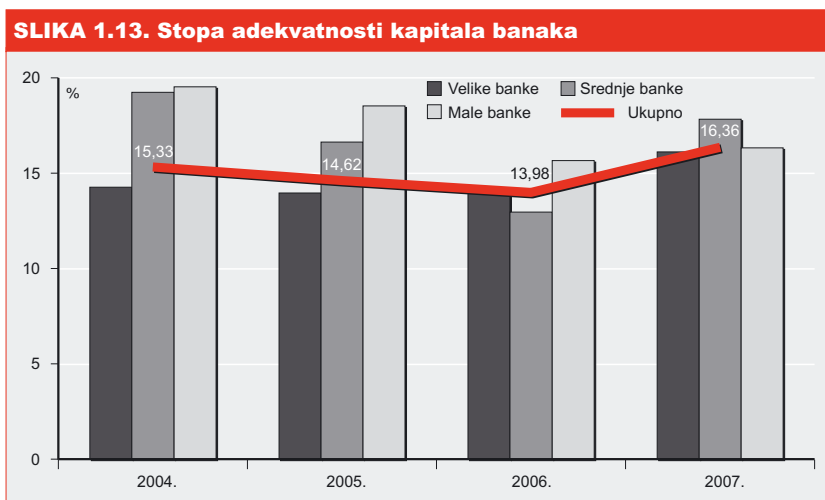
Najmanji utjecaj na rast neto imovine koja se ponderira imalo je povećanje potraživanja koja se ponderiraju ponderom rizika 0% za 1,3 mlrd. kuna, tj. za 1,4%.



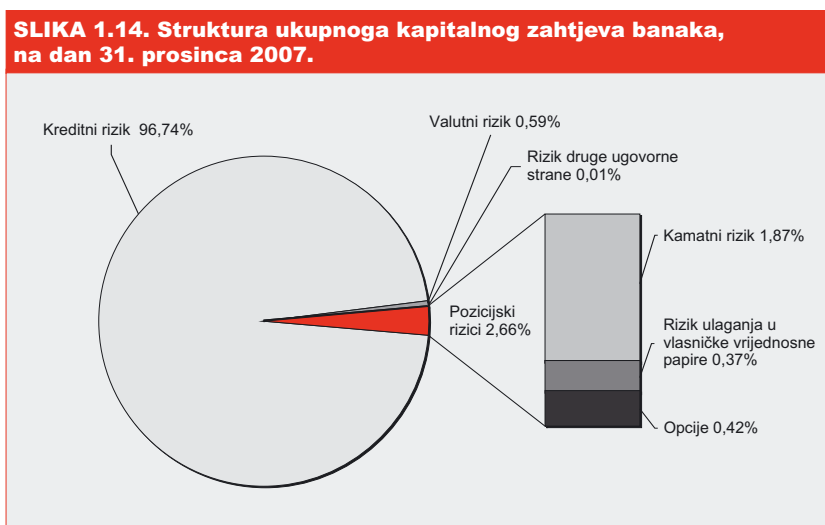
Valutno restrukturiranje imovine banaka, najviše vidljivo u promjenama neto aktive koja se ponderira ponderima rizika 125% i 100%, utjecalo je na promjene u strukturi ponderirane aktive banaka (Slika 1.12.). U odnosu na stanje na kraju 2006. godine na kraju 2007. udio aktive ponderirane ponderom rizika 125% smanjio se s 51,7% na 43,0%. Istodobno se udio aktive ponderirane ponderom rizika 100% povećao s 32,8% na 40,1%. Najveći dio neto aktive banaka (28,1%) i dalje je bio nerizičan, odnosno ponderiran ponderom rizika 0%. Budući da je rast ponderirane aktive banaka bio sporiji od rasta ukupne aktive, njihov se omjer smanjio sa 63,4% na kraju 2006. godine na 62,9% na kraju 2007.

Višegodišnji trend smanjivanja stope adekvatnosti kapitala na kraju je 2007. godine prekinut, na što su utjecali dokapitalizacija banaka te sporiji rast plasmana i izloženosti banaka rizicima. Stopa adekvatnosti kapitala banaka na kraju 2007. godine iznosila je 16,36%, a u odnosu na kraj 2006. godine povećala se za 2,38 postotnih bodova (Slika 1.13.). Sve banke ostvarile su stopu adekvatnosti kapitala veću od zakonski propisanog minimuma od 10%. Najveću stopu adekvatnosti kapitala kao i njezin najveći rast, s 12,96% na kraju 2006. godine na 17,83% na kraju 2007., ostvarila je grupa srednjih banaka. Grupa velikih banaka povećala je stopu adekvatnosti kapitala s 13,97% na kraju 2006. godine na 16,11% na kraju 2007., a grupa je malih banaka stopu adekvatnosti kapitala povećala s 15,64% na 16,32%. Na kraju 2007. samo je jedna mala banka iskazala stopu adekvatnosti kapitala manju od 11%.

Ukupni kapitalni zahtjev na kraju 2007. godine iznosio je 25,8 mlrd. kuna i bio je za 12,0% veći nego na kraju 2006. U strukturi ukupnoga kapitalnog zahtjeva zabilježena je manja promjena, koja se odnosila na smanjenje kapitalnog zahtjeva za kreditni rizik s 97,19%, koliko je iznosio na kraju 2006. godine, na 96,74% na kraju 2007. te povećanje kapitalnog zahtjeva za tržišne rizike s 2,81%



na 3,26% (Slika 1.14.). Razlog je takve promjene činjenica da je rast kapitalnog zahtjeva za tržišne rizike (30,0%) bio brži od rasta kapitalnog zahtjeva za kreditni rizik (11,5%). Među rizicima koji se ubrajaju u tržišne rizike najveća stopa rasta ostvarena je kod kapitalnog zahtjeva za rizik ulaganja u vlasničke vrijednosne papire (128,1%), dok se nominalno najviše povećao kapitalni zahtjev za opći kamatni rizik (za 132,6 mil. kuna, tj. 33,2%). U odnosu na stanje na kraju 2006. godine ukupni je kapitalni zahtjev najviše povećan u grupi srednjih banaka (18,4%), zatim u grupi malih banaka (16,4%), a u grupi velikih banaka rast je bio najmanji (10,5%).



1.1.5. Račun dobiti i gubitka banaka

U 2007. godini banke su ostvarile dobit poslije oporezivanja u iznosu od 4.068,7 mil. kuna, što je u odnosu na kraj 2006. povećanje od 19,8%.

Trideset banaka ostvarilo je dobit u ukupnom iznosu od 4.103,7 mil. kuna, dok su tri male banke, čiji je ukupan udio u aktivi svih banaka iznosio 0,6%, iskazale gubitke u ukupnom iznosu od 35,0

mil. kuna. Zbog tih gubitaka, kao i zbog smanjenja dobiti kod još šest banaka, grupa malih banaka zabilježila je smanjenje dobiti od 4,9%. Smanjenje dobiti u 2007. godini zabilježile su i jedna velika i jedna srednja banka. No, ukupna dobit velikih banaka povećala se za 21,2%, a srednjih banaka za 27,1%. Velike banke ostvarile su 85,2% dobiti svih banaka, a udjeli srednjih i malih banaka bili su relativno niski (9,0% odnosno 5,7%), s obzirom na njihove udjele u aktivi svih banaka (12,9% odnosno 8,1%).

Srednje su banke po natprosječnoj stopi povećale neto kamatni prihod, ali i sve ostale sastavnice neto prihoda, zbog čega su, unatoč znatnom porastu troškova rezerviranja, zabilježile najvišu stopu rasta dobiti među svim grupama banaka. Na rast dobiti velikih banaka najviše su utjecali porast neto nekamatnog prihoda, ponajprije neto prihoda od provizija i naknada te dobro upravljanje troškovima. Kod malih je banaka, za razliku od ostalih dviju grupa, izostalo zamjetno povećanje neto nekamatnog prihoda, pa je posljedica povećanja troškova rezerviranja, unatoč solidnom rastu neto kamatnog prihoda, bilo smanjenje dobiti.

TABLICA 1.8. Račun dobiti i gubitka banaka, u milijunima kuna

	Velike banke		Srednje banke		Male banke		Ukupno	
	I.-XII. 2006.	I.-XII. 2007.	I.-XII. 2006.	I.-XII. 2007.	I.-XII. 2006.	I.-XII. 2007.	I.-XII. 2006.	I.-XII. 2007.
1. Neto kamatni prihod	5.890,3	6.513,9	990,2	1.137,2	810,2	904,8	7.690,7	8.555,9
1.1. Ukupno kamatni prihodi	11.694,5	14.276,6	1.737,6	2.279,9	1.455,7	1.690,0	14.887,9	18.246,5
1.2. Ukupno kamatni troškovi	5.804,2	7.762,7	747,4	1.142,6	645,5	785,2	7.197,2	9.690,6
2. Neto prihod od provizija i naknada	1.792,6	2.297,0	249,5	331,5	181,6	210,9	2.223,8	2.839,3
2.1. Ukupno prihodi od provizija i naknada	2.513,1	3.056,0	790,2	833,0	294,8	318,6	3.598,1	4.207,5
2.2. Ukupno troškovi provizija i naknada	720,5	759,0	540,7	501,4	113,1	107,7	1.374,3	1.368,2
3. Neto ostali nekamatni prihod	800,6	1.037,6	52,6	80,6	145,2	162,6	998,5	1.280,8
3.1. Ostali nekamatni prihodi	1.485,1	1.557,0	166,7	233,3	246,0	285,2	1.897,8	2.075,4
3.2. Ostali nekamatni troškovi	684,5	519,3	114,1	152,6	100,7	122,6	899,3	794,6
4. Neto nekamatni prihod	2.593,2	3.334,6	302,1	412,2	326,9	373,4	3.222,2	4.120,2
5. Opći administrativni troškovi i amortizacija	4.396,7	4.819,6	830,3	916,2	769,0	871,8	5.996,1	6.607,6
6. Neto prihod iz poslovanja prije rezerviranja za gubitke	4.086,8	5.028,8	462,0	633,2	368,0	406,4	4.916,8	6.068,5
7. Ukupno troškovi rezerviranja za gubitke	520,4	690,4	98,6	167,7	61,5	104,1	680,5	962,1
7.1. Troškovi vrijednosnog usklađivanja i rezerviranja za identificirane gubitke	184,1	369,7	3,9	90,4	15,9	68,5	203,9	528,7
7.2. Troškovi rezerviranja za identificirane gubitke na skupnoj osnovi	336,3	320,6	94,7	77,3	45,6	35,5	476,6	433,4
8. Dobit/gubitak prije oporezivanja	3.566,3	4.338,5	363,5	465,6	306,6	302,3	4.236,3	5.106,4
9. Porez na dobit	706,1	870,8	74,0	97,6	61,4	69,3	841,5	1.037,7
10. Dobit/gubitak tekuće godine	2.860,2	3.467,6	289,5	368,0	245,1	233,1	3.394,8	4.068,7

Neto prihod svih banaka (zbroj neto kamatnog i neto nekamatnog prihoda banaka) povećao se u odnosu na kraj 2006. godine za 16,2%. Najveći rast neto prihoda ostvarile su srednje banke (19,9%), a zatim velike (16,1%) i male banke (12,4%).

Više od polovine porasta neto prihoda svih banaka potječe od neto nekamatnog prihoda, koji je povećan za 898,0 mil. kuna (27,9%), dok se osnovni i najstabilniji izvor zarade banaka – neto kamatni prihod – povećao u 2007. godini za 865,2 mil. kuna (11,3%). Unatoč mjerama HNB-a i usporenom rastu plasmana stopa rasta neto kamatnog prihoda bila je veća od one iz 2006. godine (9,8%), što se barem djelomično može pripisati povećanju kamatnih stopa na kredite u 2007. godini. No, zbog izrazitog porasta neto nekamatnog prihoda ostvarena stopa rasta nije bila dovoljna za povećanje udjela neto kamatnog prihoda u neto prihodu. On je smanjen sa 70,5% na 67,5% neto prihoda.

U 2007. godini banke su se snažnije oslonile na jednokratne prihode kao što su prihodi od provizija

i naknada te prihode vezane uz kretanja na financijskom tržištu, prije svega na deviznom tržištu, o čemu ovisi i poslovanje s derivatima od kojih većina za odnosnu varijablu ima tečaj, te na tržištu kapitala. Udjeli prihoda od provizija i naknada i ostalih nekamatnih prihoda povećani su na 22,4% odnosno 10,1% neto prihoda. Najznatnije je povećan udio neto prihoda od provizija i naknada, i to zbog porasta tog prihoda čak za 27,7% (615,6 mil. kuna). Na rast ukupnih prihoda od provizija i naknada najviše je utjecalo povećanje prihoda od provizija i naknada za ostale bankovne usluge (poslovanje s vrijednosnim papirima za račun drugih osoba, kartično poslovanje, elektroničko bankarstvo, naknade za vođenje depozitnih računa i drugo) po stopi od 29,9% (za 520,2 mil. kuna). Prihodi od naknada za usluge platnog prometa porasli su umjereno (za 89,4 mil. kuna, tj. 4,8%), pa je u 2007. godini iznos prihoda od naknada za ostale bankovne usluge prvi put nadmašio iznos prihoda od usluga platnog prometa (53,7% nasuprot 46,3% prihoda od provizija i naknada).

Osim rasta neto prihoda od provizija i naknada porastu neto nekamatnog prihoda pridonio je i rast neto ostalih nekamatnih prihoda u iznosu od 282,4 mil. kuna (28,3%), a prije svega rast dobiti od aktivnosti trgovanja (407,7 mil. kuna ili 38,4%). Gubici od trgovanja vrijednosnim papirima bili su manji nego u 2006., a dobit od trgovanja derivatima porasla je čak za 125,3% (za 397,6 mil. kuna) te je dosegla 48,6% ukupno ostvarene dobiti od aktivnosti trgovanja. Dobit od trgovanja devizama blago je smanjena (3,6%), no ona i nadalje čini najveći dio dobiti od aktivnosti trgovanja (51,5%). Rastu neto ostalih nekamatnih prihoda pogodovalo je i smanjenje troškova na toj osnovi u iznosu od 104,8 mil. kuna, tj. za 11,6%. Negativan utjecaj na neto ostale nekamatne prihode imali su gubici po obračunatim tečajnim razlikama (u iznosu od 260,0 mil. kuna) te smanjenje dobiti od aktivnosti u kategoriji imovine raspoložive za prodaju za 154,6 mil. kuna ili 80,2%. Smanjenje dobiti po portfelju raspoloživom za prodaju bilo je posljedica prodaje vrijednosnih papira iz tog portfelja te ponajprije upućuje na nepovoljna kretanja cijena domaćih dužničkih vrijednosnih papira u 2007. godini.

TABLICA 1.9. Struktura prihoda banaka, u postocima

	Velike banke		Srednje banke		Male banke		Ukupno	
	I.-XII. 2006.	I.-XII. 2007.	I.-XII. 2006.	I.-XII. 2007.	I.-XII. 2006.	I.-XII. 2007.	I.-XII. 2006.	I.-XII. 2007.
1. KAMATNI PRIHODI	74,5	75,6	64,5	68,1	72,9	73,6	73,0	74,4
1.1. Kamatni prihodi na osnovi odobrenih kredita	63,2	63,2	53,4	56,7	62,4	60,6	61,8	62,1
1.2. Kamatni prihodi na osnovi depozita	4,1	5,7	4,9	6,4	4,7	6,3	4,3	5,9
1.3. Kamatni prihodi na osnovi dužničkih vrijednosnih papira	6,6	6,3	6,1	4,9	5,6	4,6	6,4	5,9
1.4. Kamatni prihodi na osnovi ugovora o kamatnim swapovima	0,2	0,2	0,0	0,1	0,0	0,0	0,2	0,2
1.5. Neto tečajne razlike na osnovi kamatnih prihoda	-0,1	0,0	0,0	0,0	0,0	0,0	-0,1	0,0
1.6. Kamatni prihodi iz prethodnih godina	0,4	0,2	0,1	0,1	0,2	0,2	0,4	0,2
2. PRIHODI OD PROVIZIJA I NAKNADA	16,0	16,2	29,3	24,9	14,8	13,9	17,7	17,2
2.1. Prihodi od naknada za usluge platnog prometa	7,2	6,5	21,8	17,0	7,5	6,5	9,1	7,9
2.2. Prihodi od naknada za ostale bankovne usluge	8,9	9,6	7,5	7,9	7,3	7,5	8,5	9,2
2.3. Neto tečajne razlike po tražbinama na osnovi naknada	0,0	0,0	0,0	0,0	0,0	0,0	0,0	0,0
3. OSTALI NEKAMATNI PRIHODI	9,5	8,2	6,2	7,0	12,3	12,5	9,3	8,5
UKUPNI PRIHODI	100,0	100,0	100,0	100,0	100,0	100,0	100,0	100,0

Rast kamatnih troškova bio je i u 2007. brži od rasta kamatnih prihoda (34,6% nasuprot 22,6%), pa je njihov omjer povećan s 48,3% na 53,1%. Kamatni troškovi s osnove depozita povećali su se za 39,1%, a kamatni troškovi s osnove primljenih kredita za 31,0% te je u strukturi kamatnih troškova udio kamatnih troškova s osnove depozita povećan sa 69,0% na 71,3%. Gotovo podjednak utjecaj na

porast kamatnih troškova imalo je povećanje kamatnih troškova s osnove depozita trgovačkih društava i depozita stanovništva premda su se stope rasta tih troškova znatno razlikovale – trošak s osnove depozita trgovačkih društava bio je veći za 62,8%, a trošak s osnove depozita stanovništva za 18,8%. Zamjetno su povećani i troškovi s osnove depozita primljenih od stranih osoba (50,8%) te troškovi s osnove kredita primljenih od domaćih financijskih institucija (82,3%).

Na strani kamatnih prihoda smanjen je udio kamatnih prihoda od odobrenih kredita, s 84,6% na 83,7% ukupnih kamatnih prihoda, kao i udio kamatnih prihoda od dužničkih vrijednosnih papira (na 8,0%), dok je udio kamatnih prihoda od depozita, zahvaljujući porastu kamatnih prihoda od depozita kod stranih financijskih institucija za 77,4%, povećan na 7,9%. Kamatni prihodi od kredita povećani su za 21,2%, a u njihovoj strukturi povećali su se udjeli kamatnih prihoda od kredita trgovačkim društvima, financijskim institucijama i stranim osobama, dok su se udjeli kamatnih prihoda od kredita stanovništvu, državnim jedinicama i neprofitnim institucijama smanjili. Kamatni prihodi od kredita stanovništvu i nadalje čine najveći dio kamatnih prihoda od kredita (54,1%), a kamatni prihodi od kredita trgovačkim društvima imaju udio od 36,8%. Kamatni prihodi od kredita odobrenih stanovništvu povećali su se ispod prosjeka, za 16,2%, a najviše su se povećali prihodi od gotovinskih, okvirnih i ostalih kredita (18,6%) te stambenih kredita (22,3%). Prihodi od gotovinskih, okvirnih i ostalih kredita čine više od polovine prihoda od kredita stanovništvu, a zajedno s prihodima od stambenih kredita, oko četiri petine prihoda od kredita stanovništvu.

TABLICA 1.10. Struktura rashoda banaka, u postocima

	Velike banke		Srednje banke		Male banke		Ukupno	
	I.-XII. 2006.	I.-XII. 2007.	I.-XII. 2006.	I.-XII. 2007.	I.-XII. 2006.	I.-XII. 2007.	I.-XII. 2006.	I.-XII. 2007.
1. KAMATNI TROŠKOVI	47,9	53,3	32,1	39,7	38,2	39,4	44,6	49,9
1.1. Kamatni troškovi na osnovi primljenih kredita	11,9	13,0	5,0	5,1	2,9	3,5	10,0	10,9
1.2. Kamatni troškovi na osnovi depozita	31,5	36,4	25,1	32,4	32,9	33,7	30,7	35,6
1.3. Kamatni troškovi na osnovi dužničkih vrijednosnih papira	1,8	1,3	0,2	0,5	0,4	0,4	1,4	1,1
1.4. Kamatni troškovi na osnovi ugovora o kamatnim swapovima	0,8	1,1	0,0	0,1	0,0	0,0	0,6	0,8
1.5. Premije za osiguranje štednih uloga	1,8	1,6	1,6	1,5	1,9	1,7	1,8	1,6
1.6. Neto tečajne razlike na osnovi kamatnih troškova	-0,1	-0,1	-0,1	-0,1	0,0	0,0	-0,1	-0,1
1.7. Kamatni troškovi iz prethodnih godina	0,2	0,0	0,1	0,1	0,1	0,0	0,2	0,0
2. TROŠKOVI PROVIZIJA I NAKNADA	5,9	5,2	23,2	17,4	6,7	5,4	8,5	7,0
2.1. Troškovi naknada i provizija za bankovne usluge rezidenata	4,8	4,1	22,5	16,6	6,5	5,2	7,6	6,1
2.2. Troškovi naknada i provizija za bankovne usluge nerezidenata	1,1	1,1	0,7	0,9	0,2	0,2	1,0	1,0
2.3. Neto tečajne razlike po obvezama na osnovi naknada	0,0	0,0	0,0	0,0	0,0	0,0	0,0	0,0
3. OSTALI NEKAMATNI TROŠKOVI	5,6	3,6	4,9	5,3	6,0	6,2	5,6	4,1
4. OPĆI ADMINISTRATIVNI TROŠKOVI I AMORTIZACIJA	36,3	33,1	35,6	31,8	45,5	43,8	37,1	34,0
5. TROŠKOVI REZERVIRANJA ZA GUBITKE	4,3	4,7	4,2	5,8	3,6	5,2	4,2	5,0
5.1. Troškovi vrijednosnog uskladjivanja i rezerviranja za identificirane gubitke	1,5	2,5	0,2	3,1	0,9	3,4	1,3	2,7
5.2. Troškovi rezerviranja za identificirane gubitke na skupnoj osnovi	2,8	2,2	4,1	2,7	2,7	1,8	3,0	2,2
UKUPNI TROŠKOVI	100,0	100,0	100,0	100,0	100,0	100,0	100,0	100,0

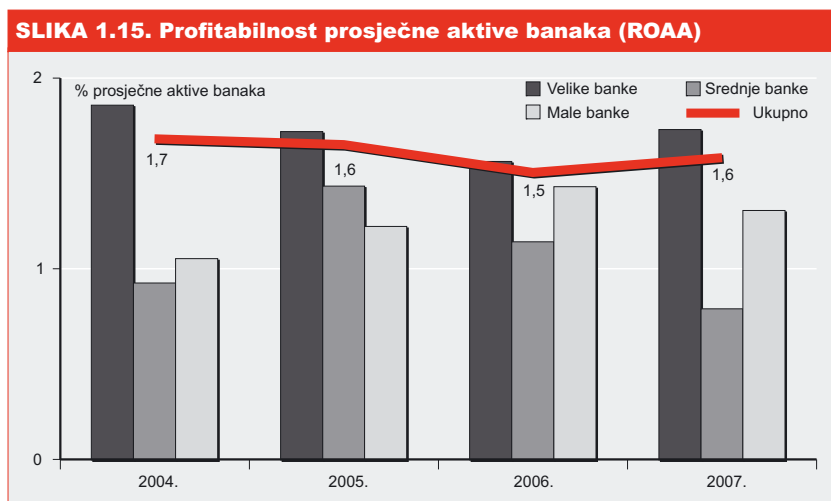
U 2007. godini opći administrativni troškovi i amortizacija porasli su za 611,6 mil. kuna (10,2%), a ukupni troškovi rezerviranja za gubitke za 281,6 mil. kuna (41,4%). Omjer troškova rezerviranja i neto prihoda iz poslovanja (prije rezerviranja za gubitke) povećan je s 13,8% u 2006. na 15,9% u 2007. godini. Rast ukupnih troškova rezerviranja posljedica je povećanja troškova vrijednosnog

usklađivanja plasmana i rezerviranja za identificirane gubitke po potencijalnim obvezama za 324,7 mil. kuna (159,2%), dok su istodobno troškovi rezerviranja za identificirane gubitke na skupnoj osnovi bili niži za 43,1 mil. kuna (9,1%). Povećanje troškova vrijednosnog usklađivanja plasmana i rezerviranja za identificirane gubitke ponajprije je rezultat većih troškova vrijednosnog usklađivanja kredita (74,1%), što se može povezati s povećanjem loših kredita (skupine B i C) u 2007. godini za 5,7%. Loši krediti povećani su jedino u velikim bankama (za 8,8%), kod kojih je najveći bio rast loših kredita trgovačkim društvima (10,9%), a zatim loših kredita stanovništvu (6,4%).

1.1.6. Pokazatelji profitabilnosti banaka

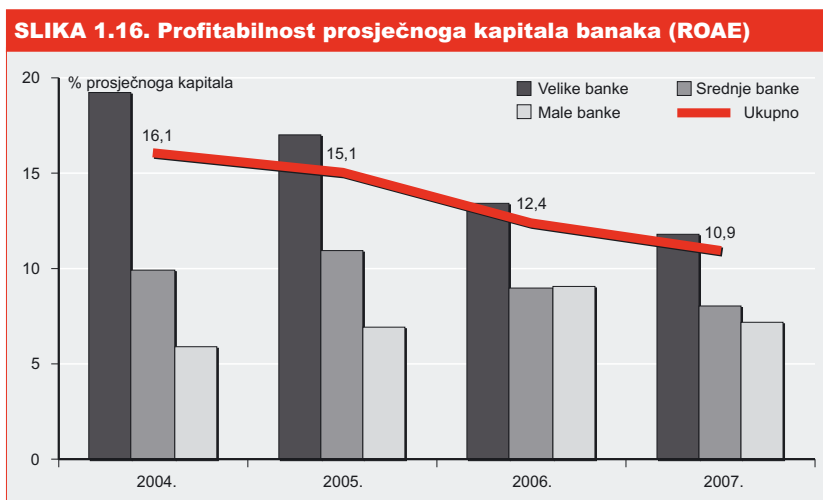
Profitabilnost prosječne aktive (mjerena pokazateljem ROAA) svih banaka na kraju 2007. godine iznosila je 1,6% (Slika 1.15.). Kao i prethodnih godina, najveću vrijednost ROAA ostvarile su velike banke (1,7%), kod kojih se taj pokazatelj povećao za 0,1 postotni bod. Slijedile su male banke, čiji je ROAA znatno smanjen (s 1,4% na 1,2%), dok je ROAA srednjih banaka ostao isti kao i u 2006. godini (1,1%) te je imao najmanju vrijednost među svim grupama banaka.

Usporavanje rasta aktive i zamjetno povećanje dobiti rezultirali su povećanjem ROAA svih banaka, u odnosu na stanje na kraju 2006. godine, za 0,1 postotni bod. Takve su promjene bile pod izrazitim utjecajem kretanja navedenih stavki u grupi velikih banaka. Veliko povećanje dobiti srednjih banaka zbog istodobnog rasta prosječne aktive nije bilo dostatno za povećanje ROAA te grupe banka, a kod malih banaka smanjenje ROAA rezultat je smanjenja dobiti i istodobnog porasta prosječne aktive.

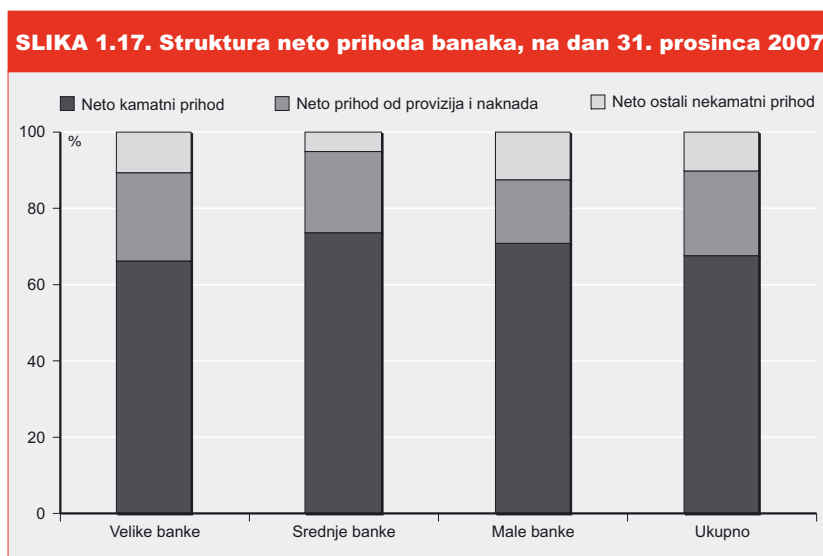


Profitabilnost prosječnoga bilančnoga kapitala (mjerena pokazateljem ROAE) iznosila je 10,9% (Slika 1.16.) i u usporedbi sa stanjem na kraju 2006. godine bila je manja za 1,5 postotnih bodova. U 2007. kapital banaka povećan je za 38,1%, i to zbog bonitetnih i monetarnih mjera HNB-a, pod čijim je utjecajem dionički kapital banaka povećan za 51,8%. Stoga ni visok rast dobiti nije mogao zaustaviti nastavak višegodišnjeg trenda smanjivanja ROAE.

ROAE je smanjen kod svih grupa banaka, a najizrazitije, zbog smanjenja dobiti, u grupi malih banaka – s 9,1% na 7,2% – što je njegova najniža vrijednost među svim grupama banaka. I kod velikih i kod

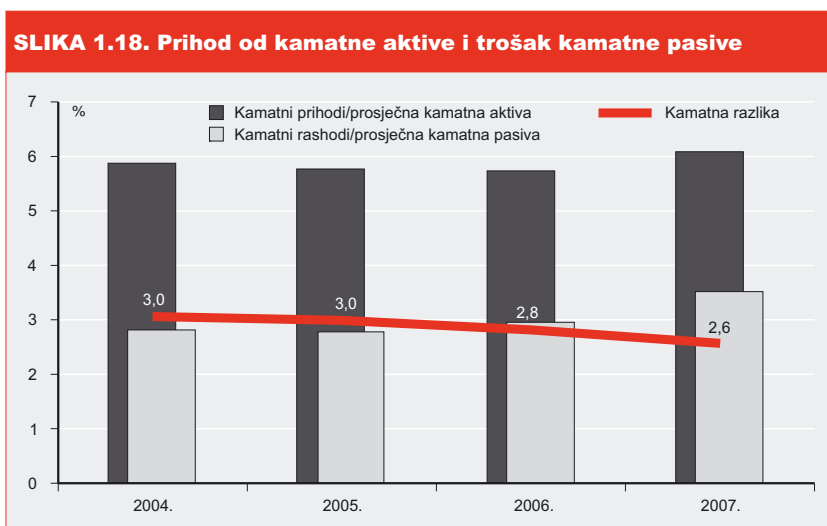


srednjih banaka utjecaj rasta prosječnoga kapitala nadmašio je utjecaj rasta dobiti, pa je kod velikih banaka ROAE smanjen za 1,6 postotnih bodova, na 11,8%, a kod srednjih banaka za 1,0 postotnih bodova, na 8,0%.

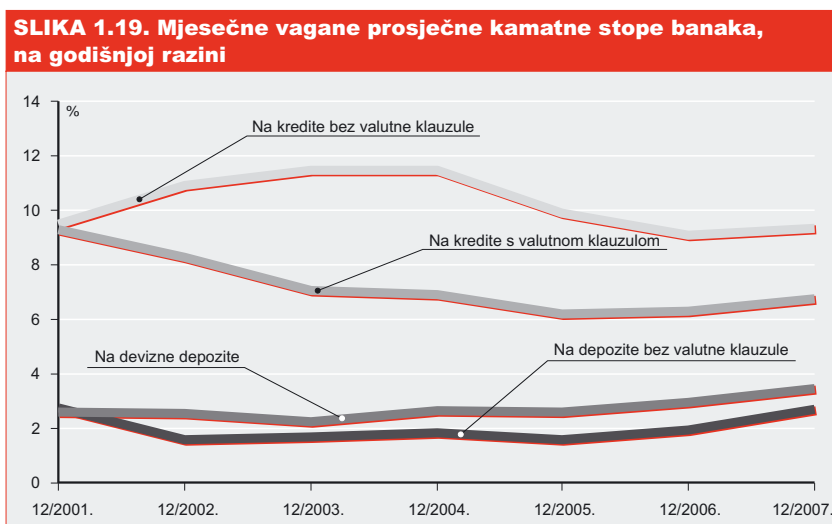


Smanjenje udjela neto kamatnog prihoda u strukturi neto prihoda zabilježeno je kod svih grupa banaka. Najmanji udio imale su velike banke (66,1%), dok vrijednost tog udjela od 70,8% kod malih i od 73,4% kod srednjih banaka govori o njihovom značajnijem oslanjanju na tradicionalne bankovne poslove poput kreditiranja. Poslije neto kamatnog prihoda, po visini udjela, slijedi neto prihod od provizija i naknada, koji čini 23,3% u velikima, 21,4% u srednjima te 16,5% neto prihoda u malim bankama. Udio neto ostalih nekamatnih prihoda u velikim bankama iznosi 10,5% i upućuje na obujam poslova u knjizi trgovanja, dok udio tog prihoda od 12,7% u malim bankama pokazuje koliko su poslovi kupoprodaje deviza važni tim bankama. U srednjim je bankama udio neto ostalih nekamatnih prihoda najniži i iznosi 5,2%. Općenito, manje su banke u većoj mjeri usmjerene na prihode od kreditiranja nego veće banke, a umjesto na nove proizvode i kanale distribucije (povezane s visokim početnim troškovima) radije se oslanjaju na dobro uhodane poslove kao što je mjenjačko poslovanje.

Prosječni kamatni prihod povećan je za 0,3 postotna boda i na kraju 2007. godine iznosio je 6,1%, što je njegova najveća vrijednost od 2003. godine (6,3%). Kako je prosječni kamatni trošak ostvario još brži rast (s 2,9% na 3,5%), kamatna razlika⁷ (engl. *spread*) nastavila se kretati opadajućim trendom te je koncem 2007. godine iznosila 2,6% (Slika 1.18.).



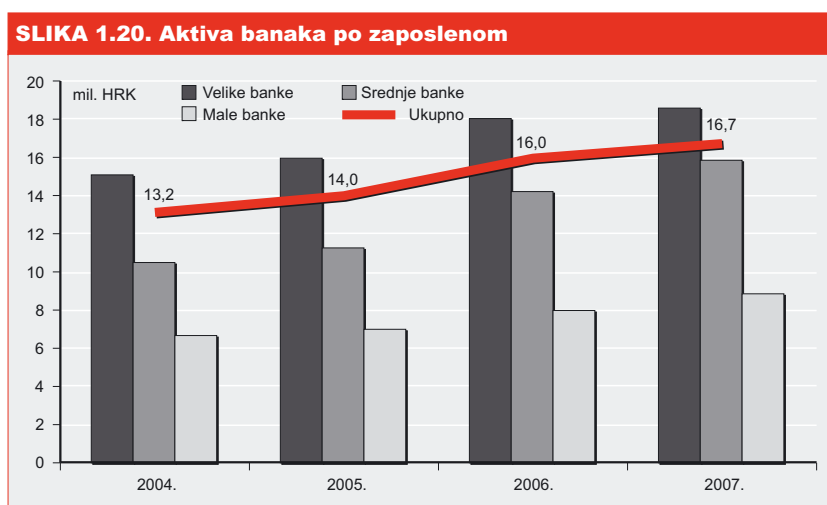
Velike banke ostvarile su najveće povećanje prosječnoga kamatnog prihoda, ali i najveće povećanje prosječnoga kamatnog troška, te je smanjenje kamatne razlike u velikim bankama bilo najmanjeg intenziteta. Zbog sličnih kretanja smanjena je kamatna razlika kod srednjih banaka, i to najviše među svim grupama banaka. Kod malih banaka smanjenje kamatne razlike posljedica je smanjenja prosječnoga kamatnog prihoda i istodobnog povećanja prosječnoga kamatnog troška. Kamatna razlika u malim bankama iznosila je na kraju 2007. godine 3,4, u srednjima 2,8, a u velikima 2,5 postotnih bodova.



⁷ Kamatna razlika izračunata je kao razlika između kamatnih prihoda po prosječnoj kamatnoj aktivnoj i kamatnih troškova po prosječnoj kamatnoj pasivi.

Iz kretanja odabranih kamatnih stopa banaka (Slika 1.19.) može se zaključiti da je povećanje prosječnoga kamatnog prihoda povezano s porastom kamatnih stopa na kredite krajem 2007. godine. Kretanje kamatnih stopa na kredite bez valutne klauzule promijenilo je smjer, tj. one su se povećale, a još je izrazitiji bio porast kamatnih stopa na kredite s valutnom klauzulom. Rast kamatnih stopa na depozite bio je znatniji nego godinu dana prije.

Broj zaposlenika u bankama povećan je s 19.096 na kraju 2006. godine na 20.613 na kraju 2007. godine, tj. za 7,9%. Istodobno su troškovi zaposlenika povećani za 10,7%. Najviše novih zaposlenika imaju velike banke (1.086 ili 8,0%), ali najznačajnija je promjena zabilježena u grupi srednjih banaka, u kojoj je broj zaposlenika povećan za 8,9% (230 zaposlenika). U malim bankama broj zaposlenika povećan je za 201 ili 6,8%.



Nastavljen je rast iznosa aktive po zaposlenom, no u nešto sporijem ritmu. Na kraju 2007. godine na jednog zaposlenika dolazilo je 16,7 mil. kuna imovine (Slika 1.20.). Pokazatelj se najzamjetnije povećao u malim bankama – za 11,2%, na 8,9 mil. kuna po zaposlenom, ipak upola je manji od onoga velikih banaka (18,6 mil. kuna po zaposlenom). Unatoč znatnom porastu broja zaposlenika iznos aktive po zaposlenom u srednjim je bankama povećan s 14,2 na 15,8 mil. kuna.



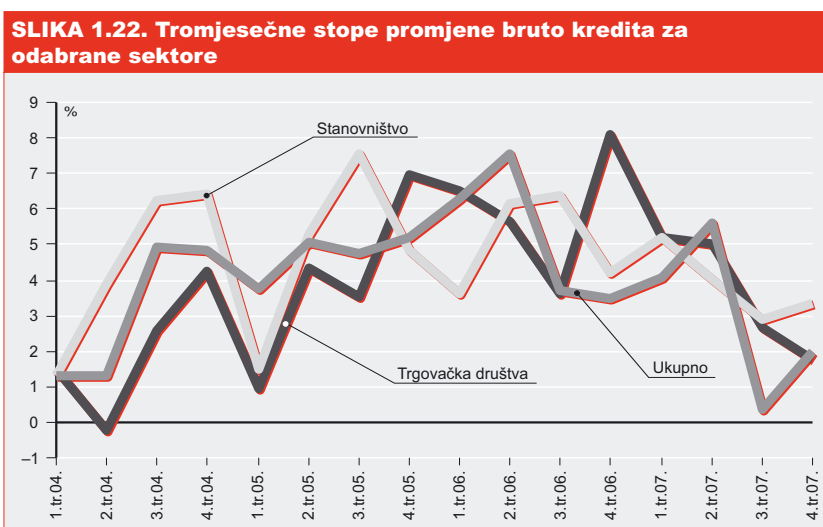
U 2007. je godini troškovna efikasnost, mjerena kao omjer općih troškova i neto prihoda, i nadalje bila u porastu. Opći troškovi poslovanja (opći administrativni troškovi i amortizacija) povećali su se za 10,2%, ali rast je neto prihoda od 16,2% utjecao na poboljšanje omjera općih troškova poslovanja i neto prihoda (engl. *cost to income ratio*), tj. na njegovo smanjenje s 54,9% na 52,1%. Opći troškovi poslovanja najviše opterećuju poslovanje malih banaka – one imaju najveću vrijednost promatranog pokazatelja (68,2%), koji se u odnosu na kraj 2006. povećao. Kod srednjih i velikih banaka omjer općih troškova i neto prihoda smanjen je te je na kraju 2007. godine iznosio 59,1% u srednjim i 48,9% u velikim bankama.

1.1.7. Izloženost banaka kreditnom riziku

Ukupni plasmani i potencijalne obveze banaka bili su na kraju 2007. godine za 46,8 mlrd. kuna veći nego na kraju prethodne godine te su dosegli visinu od 396,4 mlrd. kuna. To je povećanje od 13,4%, što je gotovo upola manje povećanje plasmana i potencijalnih obveza nego što je zabilježeno tijekom 2006. godine, kad je iznosilo 25,5%. Rast plasmana bio je nešto brži, 13,6%, a rast izvanbilančnih potencijalnih obveza manji za nešto više od jednoga postotnog boda, odnosno iznosio je 12,5%. Time se povećao udio plasmana i na kraju prošle godine oni su činili 82,6% ukupnih plasmana i potencijalnih obveza.

Navedenom je porastu najviše pridonio porast bruto kredita od 28,6 mlrd. kuna, što je povećanje od 14,8%. Stopa porasta depozita bila je ponešto veća, 15,1%, a to je iznosilo 10,7 mlrd. kuna. Na taj se način rast tih dviju najvećih stavki plasmana i potencijalnih obveza, koje su zajedno činile više od tri četvrtine ukupnih plasmana i potencijalnih obveza (76,6%), još povećao, zajedno za jedan postotni bod (rast kredita za 0,7, a depozita za 0,3 postotna boda). Potencijalne su obveze porasle za 7,7 mlrd. kuna pa se njihov udio neznatno smanjio, za 0,1 postotni bod. Udjeli ostalih stavki ostali su podjednaki kao i na kraju prethodne godine, pri čemu je najveću promjenu pretrpjela treća po veličini stavka – dužnički vrijednosni papiri i ostala imovina raspoloživa za prodaju (s udjelom od 3,8%), čiji se udio smanjio za 0,9 postotnih bodova.

Zbog porasta od 18,1% ili od 17,2 mlrd. kuna krediti stanovništvu, i dosada najveća stavka, prvi su



put činili više od polovine ukupnih bruto kredita, točnije 50,6%. Sljedeći po veličini, krediti trgovačkim društvima, rasli su sporije, odnosno porast je iznosio 10,2% i njihov se udio smanjio za 1,6 postotnih bodova, na 38,8%. Visok porast od 71,9% i 58,1% zabilježen je za kredite financijskim institucijama i nerezidentima.

Kvaliteta plasmana i potencijalnih obveza neznatno se tijekom 2007. godine poboljšala te se udio potpuno nadoknadivih plasmana (koji se svrstavaju u rizičnu skupinu A) povećao za 0,1 postotni bod (Tablica 1.11.). Upravo se za toliko udio rizične skupine C, odnosno nenadoknadivih plasmana, smanjio, dok se udio djelomično nadoknadivih plasmana i potencijalnih obveza (rizična skupina B) nije promijenio. Potpuno nadoknadivi plasmani porasli su za 13,6%, a loši plasmani i potencijalne obveze (rizične skupine B i C) za 7,9%.

TABLICA 1.11. Klasifikacija plasmana i potencijalnih obveza banaka po rizičnim skupinama, u milijunima kuna i postocima

	XII. 2004.		XII. 2005.		XII. 2006.		XII. 2007.	
	Iznos	Udio	Iznos	Udio	Iznos	Udio	Iznos	Udio
1. Potpuno nadoknadivi plasmani (skupina A)	231.225,3	95,4	267.835,4	96,0	338.310,4	96,8	384.204,2	96,9
2. Djelomično nadoknadivi plasmani (skupina B)	6.722,6	2,8	6.801,6	2,4	7.147,3	2,0	7.952,4	2,0
3. Nenadoknadivi plasmani (skupina C)	4.386,2	1,8	4.238,5	1,5	4.173,1	1,2	4.264,2	1,1
Ukupno	242.334,1	100,0	278.875,5	100,0	349.630,8	100,0	396.420,8	100,0

Porastu plasmana iz rizične skupine A nominalno su najviše pridonijele velike banke, s porastom od 33,1 mlrd. kuna (što je bilo povećanje od 12,0%), ali ti su plasmani relativno najbrže porasli kod srednjih banaka, za 22,3%. S druge strane, porast loših plasmana rezultat je gotovo isključivo povećanja tih plasmana kod velikih banaka, za 1,0 mlrd. kuna odnosno za 12,6%, dok su srednje banke smanjile te plasmane za 6,3%, a male su porastu samo neznatno pridonijele, povećavši ih za 1,0%. Unatoč povećanju loših plasmana kod velikih je banaka omjer loših i ukupnih plasmana od 2,8% i nadalje bio najbolji (iste visine kao i na kraju 2006. godine), dok je kod srednjih banaka iznosio 3,3%, a u malima 5,9% (kod obiju grupa banaka poboljšao se u odnosu na 2006. godinu).

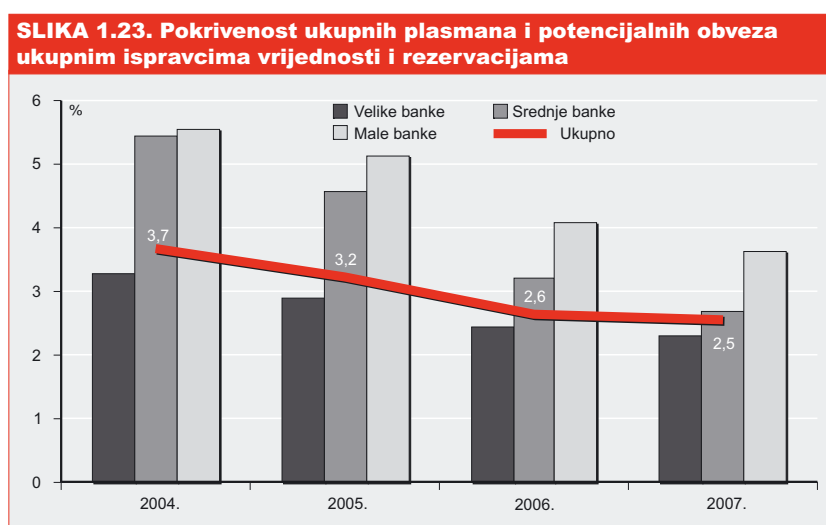
Omjer ukupnih ispravaka vrijednosti i rezervacija po plasmanima i potencijalnim obvezama prema ukupnim plasmanima i potencijalnim obvezama nastavio se smanjivati i tijekom 2007. godine (Tablica 1.12.). Njegovo smanjenje iznosilo je 0,1 postotni bod i rezultat je toga što je rast ukupnih plasmana i potencijalnih obveza bio brži od rasta ukupnih ispravaka vrijednosti i rezervacija. Ispravci vrijednosti i rezervacije porasli su za 5,6%, a to je više nego upola sporije od navedenog porasta plasmana i potencijalnih obveza od 13,4%. Pritom su ispravci vrijednosti plasmana i rezervacije za potencijalne obveze porasli za 1,4%, a rezervacije za identificirane gubitke na skupnoj osnovi za 14,2%. To je rezultat spomenutoga bržeg porasta plasmana iz rizične skupine A (za 13,6%) u odnosu na loše plasmane (skupine B i C), koji su zajedno porasli za 7,9% (zasebno rizična skupina B za 11,3% odnosno rizična skupina C za 2,2%).

TABLICA 1.12. Omjer ukupnih ispravaka vrijednosti i rezervacija prema ukupnim plasmanima i potencijalnim obvezama banaka, na kraju razdoblja, u milijunima kuna i postocima

Plasmani	XII. 2004.	XII. 2005.	XII. 2006.	XII. 2007.
1. Ukupni ispravci vrijednosti plasmana i rezervacije za potencijalne obveze	8.909,9	9.002,3	9.252,2	9.772,6
1.1. Ispravci vrijednosti plasmana i rezervacije za potencijalne obveze	6.672,5	6.427,8	6.201,3	6.288,3
1.2. Rezervacije za identificirane gubitke na skupnoj osnovi	2.237,3	2.574,5	3.050,9	3.484,3
2. Ukupni plasmani i potencijalne obveze	242.334,1	278.875,5	349.630,8	396.420,8
3. Relativni omjer: ukupni ispravci vrijednosti i rezervacije/ukupni plasmani i potencijalne obveze	3,7	3,2	2,6	2,5

Pokrivenost loših plasmana smanjila se s 54,8%, koliko je iznosila na kraju 2006. godine, na 51,5% na kraju 2007. godine. Razlog je kudikamo manji porast ispravaka vrijednosti plasmana i rezervacija za potencijalne obveze, od 1,4%, u odnosu na porast loših plasmana od 7,9%.

Udio ispravaka vrijednosti i ukupnih rezervacija u ukupnim plasmanima i potencijalnim obvezama smanjio se za 0,1 postotni bod. Najmanji udio u ukupnim plasmanima i potencijalnim obvezama imale su i nadalje velike banke (2,3% naprama 2,4% na kraju 2006. godine), slijedile su srednje banke (2,7% u odnosu na 3,2%), a kod malih je banaka taj udio bio najveći (također se smanjio i iznosio je 3,6%, naprama 4,1% godinu dana prije).



Tijekom 2007. godine odobreni neto krediti povećali su se za 15,2%, odnosno za 28,5 mlrd. kuna (Tablica 1.13). Neto krediti srednjih i malih banaka porasli su gotovo jednako, za 22,8% odnosno 22,9%. Stopa rasta neto kredita velikih banaka (13,4%) bila je manja od prosječne stope, ali ti su krediti najviše pridonijeli ukupnom apsolutnom porastu neto kredita, s iznosom od 20,3 mlrd. kuna.

Najveći dio povećanja neto kredita odnosio se na kredite stanovništvu, koji su porasli za 16,9 mlrd. kuna. Budući da im je stopa porasta bila 18,2%, što je za tri postotna boda više od stope rasta ukupnih kredita, povećali su svoj ionako najveći udio u ukupnim kreditima te su krajem 2007. godine činili više od polovine neto kredita, odnosno 50,7%. Neto krediti trgovačkim društvima, koji su drugi po veličini među neto kreditima rasli su, nasuprot tome, sporije od kredita u cjelini, odnosno stopa rasta iznosila je 11,0% te se njihov udio smanjio za jedan i pol postotni bod (s 40,0% na 38,5%).

Najbrže su, tijekom prošle godine, rasli neto krediti financijskim institucijama (72,2%, od kojih isključivo krediti poslovnim bankama, i to čak za 111,2%, dok su se krediti drugim financijskim institucijama smanjili) te neto krediti nerezidentima (64,6%). Pritom su obje vrste neto kredita zadržale male udjele u ukupnim neto kreditima, od 3,2% odnosno 0,7%. Dojmljiv je bio porast, od gotovo deset puta (za 940,4%), kredita koji se odnose na financijski najam (lizing), uz još uvijek vrlo malu apsolutnu vrijednost od 7,3 mil. kuna.

Sve su vrste kredita stanovništvu porasle u protekloj godini, a stope su iznosile od 1,5%, za koliko su porasli krediti za kupnju automobila, do 28,4%, što je bila najviša stopa porasta, koja se odnosila

na kredite po kreditnim karticama. Najveća stavka među kreditima stanovništvu, ostali krediti (gotovinski nenamjenski krediti, okvirni krediti po tekućim računima i drugi), rasli su nešto sporije od ukupnih kredita stanovništvu (17,6%) te se za 0,2 postotna boda smanjio njihov udio u tim kreditima (na 43,7%). Sljedeća vrsta po veličini, stambeni krediti, rasli su po stopi od 22,5% te su na kraju 2007. godine činili 41,0% ukupnih neto kredita stanovništvu.

Najvišu stopu porasta odobrenih neto kredita stanovništvu u 2007. godini ostvarile su srednje banke, a ona je iznosila 25,8%. Ti su krediti kod preostalih dviju grupa banaka rasli nešto sporije nego kod svih banaka zajedno, po stopi od 17,2% kod velikih i 16,4% kod malih banaka. U grupi srednjih kao i u grupi malih banaka najveći udio odobrenih neto kredita stanovništvu bio je onaj ostalih kredita, više od polovine, odnosno 51,3% kod srednjih banaka i čak 84,0% kod malih banaka. Jedino su velike banke veći dio neto kredita usmjerile u stambene kredite, 44,1% u odnosu na 39,1% ostalih kredita. Odobreni krediti po kreditnim karticama, kojih je porast bio najveći i koji su na kraju prošle godine činili 4,5% ukupnih kredita stanovništvu, najbrže su rasli u grupi srednjih banaka, po stopi od 56,5%, a najveći su udio imali kod velikih banaka: 5,3% ukupnih neto kredita odobrenih stanovništvu.

TABLICA 1.13. Sektorska struktura neto kredita banaka, na kraju razdoblja, u milijunima kuna

	Velike banke		Srednje banke		Male banke		Ukupno	
	XII. 2006.	XII. 2007.	XII. 2006.	XII. 2007.	XII. 2006.	XII. 2007.	XII. 2006.	XII. 2007.
1. Državne jedinice	13.638,2	13.693,4	813,2	540,8	66,1	82,1	14.517,4	14.316,3
2. Financijske institucije	3.130,3	4.557,1	481,9	1.201,6	423,2	1.191,2	4.035,4	6.949,8
3. Državna trgovačka društva	7.352,1	7.186,5	480,0	695,1	108,6	107,7	7.940,6	7.989,3
4. Ostala trgovačka društva	50.870,8	56.191,6	9.210,6	10.715,5	7.048,0	8.425,6	67.129,4	75.332,6
5. Neprofitne institucije	438,6	469,7	27,6	38,7	39,1	36,9	505,3	545,3
6. Stanovništvo	75.446,1	88.445,3	10.989,1	13.826,7	6.247,3	7.274,6	92.682,5	109.546,6
7. Nerezidenti	943,1	1.544,9	21,2	33,7	0,6	10,1	964,9	1.588,6
Ukupno	151.819,2	172.088,4	22.023,6	27.052,1	13.932,7	17.128,1	187.775,4	216.268,6

Udio plasmana izloženih valutno induciranom kreditnom riziku (VIKR) u ukupnim neto plasmanima smanjio se 2007., za 6,7 postotnih bodova, pa je na kraju godine iznosio 54,3%. Isto tako, smanjio se i udio nezaštićenih plasmana u plasmanima izloženima valutno induciranom kreditnom riziku, sa 76,6% na 75,5%.

Najmanje zaštićena vrsta plasmana bile su potencijalne obveze sa 6,5% udjela zaštićenih plasmana u ukupnim plasmanima (jedino se njihova zaštićenost smanjila tijekom godine) i krediti, sa zaštićenim udjelom od 11,2% (što je poboljšanje u odnosu na 9,8% na kraju 2006. godine), a uz njih i dužnički vrijednosni papiri i ostala imovina koja se drži do dospeljeća s 18,2% zaštićenih plasmana. Od institucionalnih sektora vrlo visoka je zaštićenost (veća od 70%) bila u sektoru nerezidenata kao i financijskih institucija, dok zaštićenost svih ostalih sektora nije prelazila 10,0%. Sektor stanovništva bio je najmanje zaštićen, s udjelom zaštićenih plasmana u ukupnim neto plasmanima od 4,8%.

Izloženost neto plasmana valutno induciranom kreditnom riziku bila je najveća, kao i na kraju 2006. godine, kod velikih banaka, u visini od 57,0% (u odnosu na 63,8% godinu prije). Također je ta grupa banaka imala u usporedbi s ostalim grupama i najveći udio zaštićenih plasmana u plasmanima izloženima VIKR-u, 24,7%, a to je poboljšanje naprama 23,6%, koliko je iznosio na kraju 2006. godine.

Udio osiguranih neto plasmana banaka na kraju prošle godine ponešto se smanjio u usporedbi s krajem godine prije toga, s 42,1% na 41,9% (riječ je o plasmanima koji su u potpunosti ili djelomično

osigurani kvalitetnim instrumentima osiguranja naplate, primjerice zalogom, prijenosom vlasništva nad stambenom i poslovnom nekretninom, depozitom, jamstvima, vrijednosnim papirima kao i svim ostalim instrumentima koje je banka svojim internim aktima odredila kao kvalitetne instrumente osiguranja). Osigurani plasmani bili su pokriveni instrumentima osiguranja u visini od 87,7% (također su se smanjili u odnosu na 88,3% u 2006. godini), što je smanjilo i pokrivenost ukupnih neto plasmana na 36,7%, u odnosu na 37,1% na kraju 2006. godine.

Najveći dio potraživanja banaka osiguranih kvalitetnim instrumentima, više od jedne trećine odnosno 36,8%, odnosio se na potraživanja osigurana stambenom nekretninom (to je bio najzastupljeniji instrument osiguranja također u 2006. godini s udjelom od 34,7% osiguranog iznosa potraživanja). Prema visini udjela slijedilo je osiguranje poslovnom nekretninom (23,4%), ostalim kvalitetnim instrumentima osiguranja (22,5%), jamstvima i vrijednosnim papirima (11,7%) te depozitima (5,7% osiguranog iznosa potraživanja).

Velike su banke i nadalje imale najveći udio osiguranih plasmana u ukupnim neto plasmanima (44,5%, identično kao i na kraju 2006. godine), slijedile su male banke (37,4%), a najmanji su udio imale srednje banke (29,0%). Udio je osiguranih plasmana u ukupnima kod drugih dviju grupa banaka u smanjenju u usporedbi s 2006. godinom. Kod svih grupa banaka najveći je dio potraživanja osiguran stambenom nekretninom, u najvećoj mjeri u grupi srednjih banaka, više od polovine, odnosno 50,6%.

1.1.8. Izloženost banaka riziku likvidnosti

Ukupni izvori financiranja banaka (primljeni depoziti, primljeni krediti, izdani dužnički vrijednosni papiri te izdani podređeni i hibridni instrumenti) iznosili su na kraju 2007. godine 289,8 mlrd. kuna. U odnosu na kraj 2006. godine izvori su povećani za 27,1 mlrd. kuna ili 10,3%. Rezultat je to povećanja depozita za 30,2 mlrd. kuna odnosno za 14,9%, dok su sve ostale sastavnice izvora financiranja smanjene, i to krediti za 4,7%, dužnički vrijednosni papiri za 3,0%, a podređeni i hibridni instrumenti za 34,2%. Udio depozita povećan je na 80,4% ukupnih izvora (Tablica 1.14.), a po visini udjela slijede krediti s 18,1%, dužnički vrijednosni papiri s 1,2% te podređeni i hibridni instrumenti s udjelom od 0,3% ukupnih izvora. Izdane dužničke vrijednosne papire iskazale su tri banke iz grupe velikih banaka, podređene instrumente tri banke (jedna srednja i dvije male), a hibridne instrumente devet banaka (tri srednje i šest malih banaka).

Ukupni izvori financiranja najznatnije su porasli u malim bankama (19,0%), u srednjim bankama povećanje je iznosilo 16,6%, a u velikima 8,5%. Kretanje sastavnih dijelova ukupnih izvora finan-

TABLICA 1.14. Struktura izvora financiranja banaka, na kraju razdoblja, u postocima

	Velike banke		Srednje banke		Male banke		Ukupno	
	XII. 2006.	XII. 2007.	XII. 2006.	XII. 2007.	XII. 2006.	XII. 2007.	XII. 2006.	XII. 2007.
Depoziti	75,1	78,8	83,5	86,1	90,0	88,1	77,3	80,4
Krediti	22,7	19,7	16,1	12,3	9,4	10,7	20,9	18,1
Izdani dužnički vrijednosni papiri	1,7	1,5	0,0	0,0	0,0	0,0	1,4	1,2
Izdani podređeni i hibridni instrumenti	0,5	0,0	0,4	1,6	0,6	1,2	0,5	0,3
UKUPNI IZVORI FINANCIRANJA	100,0	100,0	100,0	100,0	100,0	100,0	100,0	100,0
Depoziti i krediti većinskoga stranog vlasnika	18,2	14,7	22,0	15,0	0,0	2,0	17,3	13,7

ciranja, tj. rast depozita i smanjenje svih ostalih stavki, pod utjecajem je kretanja tih stavki u grupi velikih banaka. Priljeni depoziti velikih banaka porasli su za 13,8%, a od ostalih stavki najviše su smanjeni podređeni i hibridni instrumenti, koji su isplaćeni u cijelosti. U malim i srednjim bankama za podređene i hibridne instrumente zabilježen je najveći relativan porast među svim stavkama ukupnih izvora, a time i povećanje udjela u ukupnim izvorima na 1,2% odnosno 1,6%. Priljeni krediti porasli su jedino u malim bankama, u kojima, unatoč visokoj stopi rasta (35,4%), imaju najmanji udio u ukupnim izvorima (10,7%), dok je udio depozita u toj grupi uobičajeno najveći među svim grupama banaka (88,1%).

Depoziti i krediti priljeni od većinskoga stranog vlasnika u odnosu na stanje na kraju 2006. godine smanjili su se za 5,8 mlrd. kuna (12,7%), te su na kraju 2007. iznosili 39,7 mlrd. kuna. Njihov udio u ukupnim izvorima financiranja banaka smanjen je sa 17,3% u 2006. na 13,7% na kraju 2007. godine. Udio depozita i kredita od većinskoga stranog vlasnika povećan je jedino u malim bankama, i to s 0,002% na 2,0%. Srednje banke najviše su se oslanjale na depozite i kredite od većinskih stranih vlasnika (udio od 15,0%), dok je kod velikih banaka udio iznosio 14,7%.

Promotri li se struktura izvora financiranja banaka po institucionalnim sektorima⁸, uočljivo je da je stanovništvo, unatoč smanjenju udjela u odnosu na kraj 2006. godine, i nadalje bilo najvažniji izvor financiranja banaka s udjelom od 42,7%. Osim udjela stanovništva smanjio se i udio nerezidenata, i to za 6,2 postotna boda, na 21,5%. Po visini udjela slijede trgovačka društva s 18,9%, financijske institucije s 14,0%, državne jedinice s 1,9% te neprofitni sektor s 1,0% ukupnih priljenih depozita i kredita. Depoziti i krediti od nerezidenata smanjeni su za 10,1 mlrd. kuna ili 14,1%, za što je ponajprije zaslužno spomenuto smanjenje depozita i kredita od većinskoga stranog vlasnika za 5,8 mlrd. kuna (12,7%).

Smanjenje kredita od stranih financijskih institucija u promatranom jednogodišnjem razdoblju od 8,0 mlrd. kuna (20,5%) glavni je razlog smanjenja ukupnih obveza po kreditima za 4,7% (Tablica 1.15.). Smanjenju kredita od stranih financijskih institucija najviše je pridonijelo smanjenje kredita od većinskih stranih vlasnika, za 5,3 mlrd. kuna, odnosno 23,2%. Zbog tih je promjena udio kredita od nerezidenata smanjen sa 72,0% na 60,0% ukupnih priljenih kredita, a krediti od većinskih stranih vlasnika činili su 33,6% kredita od nerezidenata (41,8% na kraju 2006. godine).

TABLICA 1.15. Sektorska struktura priljenih kredita banaka, na kraju razdoblja, u milijunima kuna i postocima

	XII. 2004.		XII. 2005.			XII. 2006.			XII. 2007.		
	Iznos	Udio	Iznos	Udio	Promjena	Iznos	Udio	Promjena	Iznos	Udio	Promjena
Krediti od državnih jedinica	679,2	1,7	528,0	1,1	-22,3	272,9	0,5	-48,3	183,3	0,4	-32,8
Krediti od financijskih institucija	8.462,0	21,2	13.843,8	27,7	63,6	15.102,5	27,5	9,1	20.573,0	39,3	36,2
Krediti od trgovačkih društava	40,3	0,1	40,8	0,1	1,2	0,0	0,0	-99,9	189,4	0,4	420.740,0
Krediti od stranih financijskih institucija	30.081,9	75,5	35.143,1	70,2	16,8	39.129,4	71,3	11,3	31.117,8	59,5	-20,5
Krediti od ostalih nerezidenata	566,8	1,4	479,3	1,0	-15,4	360,5	0,7	-24,8	248,3	0,5	-31,1
UKUPNO PRIMLJENI KREDITI	39.830,3	100,0	50.035,0	100,0	25,6	54.865,4	100,0	9,7	52.311,8	100,0	-4,7
Krediti od većinskoga stranog vlasnika	12.131,2	30,5	17.705,0	35,4	45,9	22.925,5	41,8	29,5	17.600,8	33,6	-23,2

Na kraju 2007. godine priljeni depoziti banaka iznosili su 233,1 mlrd. kuna, što je u odnosu na stanje na kraju 2006. povećanje od 30,2 mlrd. kuna (14,9%). U 2006. godini ukupni su se depoziti

⁸ Izdani dužnički vrijednosni papiri te podređeni i hibridni instrumenti (koji u ukupnoj strukturi izvora financiranja zajedno sudjeluju s 1,5 posto) nisu za potrebe analize razvrstani po sektorima.

povećali za 31,2 mlrd. kuna ili 18,2%, dok je u 2005. stopa rasta depozita iznosila 10,6%. Srednje banke ostvarile su najveću stopu rasta depozita (20,3%), a slijedile su male te velike banke s porastom od 16,4% odnosno 13,8%.

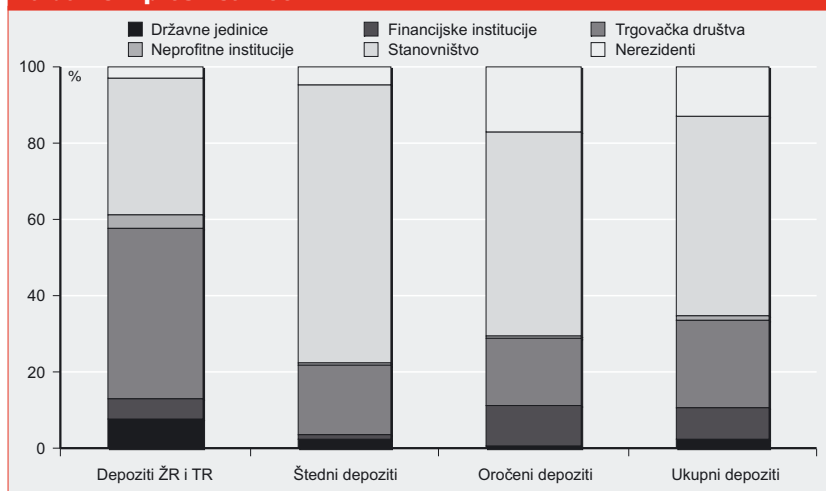
Povećanju primljenih depozita banaka u 2007. godini najviše je pridonijelo povećanje depozita stanovništva i depozita trgovačkih društava. Depoziti stanovništva povećali su se za 11,5 mlrd. kuna (10,4%), a gotovo jednak bio je porast depozita trgovačkih društava (11,2 mlrd. kuna ili 26,3%). Najveća je bila stopa rasta depozita financijskih institucija, koji su porasli za 8,0 mlrd. kuna odnosno 70,2%. Depoziti državnih jedinica povećali su se za 24,7%, depoziti neprofitnih institucija za 17,4%, a jedino su depoziti nerezidenata smanjeni, i to za 6,2%. Udio depozita nerezidenata zbog toga je smanjen (na 12,9% ukupnih depozita), a zbog porasta po stopi manjoj od prosječne nastavljen je višegodišnji trend smanjenja udjela depozita stanovništva, čiji je udio s 54,4% na kraju 2006. smanjen na 52,2% na kraju 2007. godine. U najvećoj je mjeri povećan udio depozita financijskih institucija (za 2,7 postotnih bodova, na 8,3%), a zatim udio depozita trgovačkih društava (za 2,1 postotni bod, na 23,1%). Depoziti državnih institucija činili su 2,3% ukupnih depozita, dok je udio depozita neprofitnog sektora bio uvjerljivo najmanji (1,2%).

Znatan porast depozita financijskih institucija (8,0 mlrd. kuna, tj. 70,2%) pod utjecajem je porasta depozita investicijskih fondova i ostalih bankarskih institucija za 4,3 mlrd. kuna (113,2%) i depozita nebankarskih financijskih institucija (brokerske kuće, osiguravajuća društva, mirovinski fondovi i sl.) za 3,5 mlrd. kuna (69,8%).

Promatrajući ukupne depozite po djelatnostima, poslije stanovništva i financijskog posredovanja, najizrazitiji porast depozita zabilježila je djelatnost poslovanja s nekretninama (5,0 mlrd. kuna, tj. 67,8%), a slijede prijevoz, skladištenje i veze (1,8 mlrd. kuna tj. 20,6%), javna uprava i obrana (1,8 mlrd. kuna, tj. 38,7%) i trgovina (1,7 mlrd. kuna, tj. 20,1%). Djelatnost poslovanja s nekretninama imala je najzamjetniju stopu rasta depozita, a po visini stope rasta slijede financijsko posredovanje (60,1%) te hoteli i restorani (47,3%).

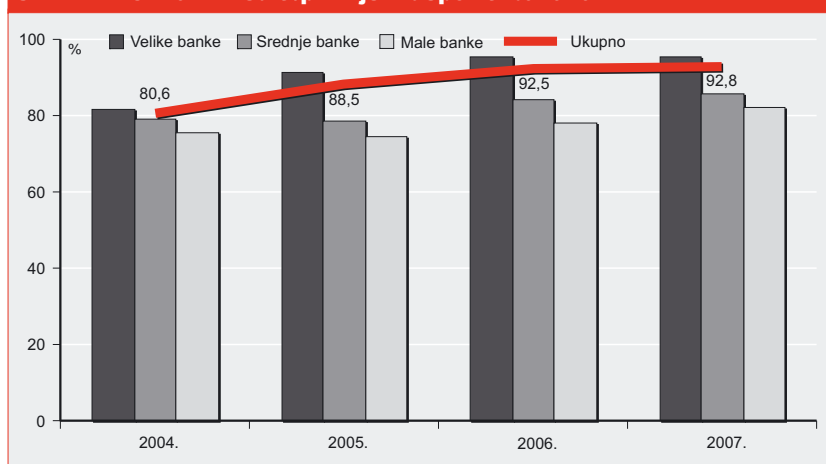
Kao i u 2006. tijekom 2007. godine najviše su porasli oročeni depoziti, najveća je bila stopa rasta depozita po viđenju (depozita na žiroračunima i tekućim računima), a najmanja ona štednih depozita, kojih se udio u ukupnim depozitima jedini smanjio (na 11,5%). Udio je oročenih depozita nakon porasta od 22,3 mlrd. kuna (16,1%) iznosio 69,1%, a udio depozita po viđenju nakon porasta za 7,6 mlrd. kuna (20,1%) iznosio je 19,4% ukupnih depozita. Udio oročenih depozita bio je najveći u srednjim bankama (70,6% depozita srednjih banaka), a slijede male (70,3%) te velike banke (69,1%). Velike banke imale su najveću vrijednost udjela depozita po viđenju (19,51%) i udjela štednih depozita (11,8%) među svim grupama banaka.

Kod depozita po viđenju i oročenih depozita također su najizrazitije porasli depoziti stanovništva, a zatim depoziti trgovačkih društava, no dok je kod depozita po viđenju stopa rasta depozita stanovništva bila veća (26,8% nasuprot 19,3%), kod oročenih depozita veći relativan porast zabilježen je na strani depozita trgovačkih društava (34,0% nasuprot 11,4%). Ta su kretanja u skladu sa strukturom pojedinih vrsta depozita – na kraju 2007. godine u strukturi depozita po viđenju najveći dio činili su depoziti trgovačkih društava (44,6%), a zatim depoziti stanovništva (36,3%), dok su u strukturi oročenih depozita dominirali depoziti stanovništva (53,3%), a slijedili su depoziti trgovačkih društava s udjelom od 17,8% (Slika 1.24.).

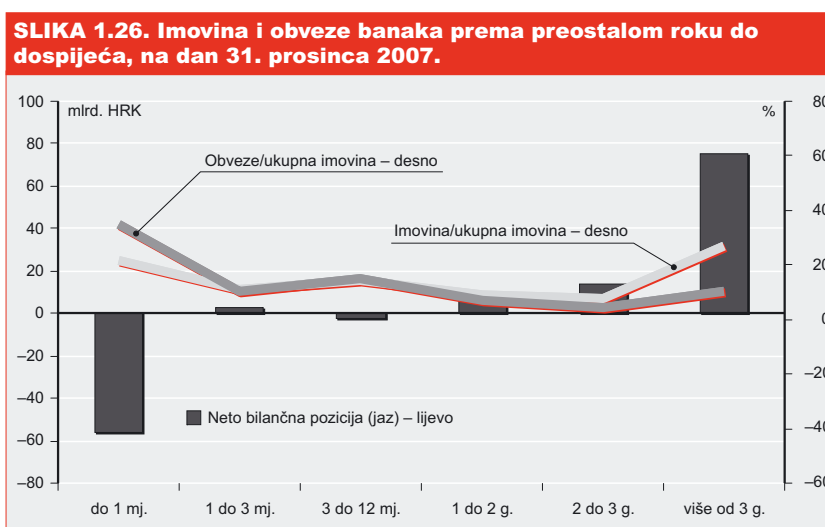
SLIKA 1.24. Sektorska struktura primljenih depozita banaka, na dan 31. prosinca 2007.

U promatranom jednogodišnjem razdoblju u valutnoj struktura depozita povećan je udio kunskih depozita, dok su udjeli kunskih depozita s valutnom klauzulom i deviznih depozita smanjeni. Kunski depoziti povećali su se za 39,0% (28,0 mlrd. kuna), te im se udio povećao na 42,9% ukupnih depozita. Devizni depoziti povećali su se po stopi manjoj od prosječne, tj. za 12,2% (13,3 mlrd. kuna), pa im je udio, i nadalje većinski, smanjen na 52,5%. Iznos je kunskih depozita s valutnom klauzulom prepolovljen (smanjen za 11,2 mlrd. kuna), stoga im se udio smanjio na 4,7% ukupnih depozita. Snažan rast kunskih depozita rezultat je iznimnog povećanja oročenih kunskih depozita (za 20,5 mlrd. kuna, tj. 62,4%), čemu je navíše pridonio rast oročenih kunskih depozita financijskih institucija (prije svega investicijskih fondova i ostalih bankarskih institucija) od 6,8 mlrd. kuna (143,2%). Kunski depoziti na žiroračunima i tekućima računima povećani su za 7,3 mlrd. kuna, tj. 20,2%, a kunski štedni depoziti za 0,2 mlrd. kuna, tj. 6,5%.

Trend povećanja omjera danih kredita i primljenih depozita nastavljen je i u 2007. godini, premda dosta umjerenijim tempom (Slika 1.25.). Taj je omjer povećan kod srednjih i malih banaka (na 89,9% odnosno 82,9%), dok je kod velikih banaka omjer smanjen s 95,5% na 95,2%, što je još uvijek najveća vrijednost tog pokazatelja među svim grupama banaka.

SLIKA 1.25. Dani krediti/primljeni depoziti banaka

Iz analize usklađenosti ročne strukture imovine i obveza proizlazi blago smanjenje negativnoga kumulativnog jaza⁹ u kratkom roku (do godine dana, izražen kao udio u aktivni). Naime, negativan jaz (manjak imovine nad obvezama) u kategoriji preostalog dospjeća od jednoga do tri mjeseca, zabilježen u 2005. i 2006. godini, dobio je pozitivan predznak, a negativan jaz u kategoriji preostalog dospjeća od tri do 12 mjeseci bio je manje naglašen nego prethodnih godina. U kategoriji preostalog dospjeća do jednog mjeseca očit je uobičajeno najizrazitiji negativni jaz (Slika 1.26.), koji je u odnosu na 2006. ponešto povećan. Pozitivan se jaz u kategoriji preostalog dospjeća od dvije do tri godine povećao, a istodobno se smanjio pozitivan jaz u kategoriji preostalog dospjeća od jedne do dvije godine, i to zbog smanjenja roka do dospjeća kredita uzetih od stranih banaka i izdanih obveznica banaka. U kategoriji preostalog dospjeća za više od tri godine neusklađenost je povećana zbog povećanja iznosa kredita s preostalim dospjećem dužim od tri godine, ali i zbog smanjenja obveza po kreditima od stranih banaka u toj kategoriji. Negativni kumulativni jaz u kategorijama do tri godine smanjen je s 11,1% na 9,4% aktive, dok je pozitivan kumulativni jaz u kategoriji više od tri godine povećan s 10,3% na 12,5% aktive.



1.1.9. Valutna usklađenost imovine i obveza banaka

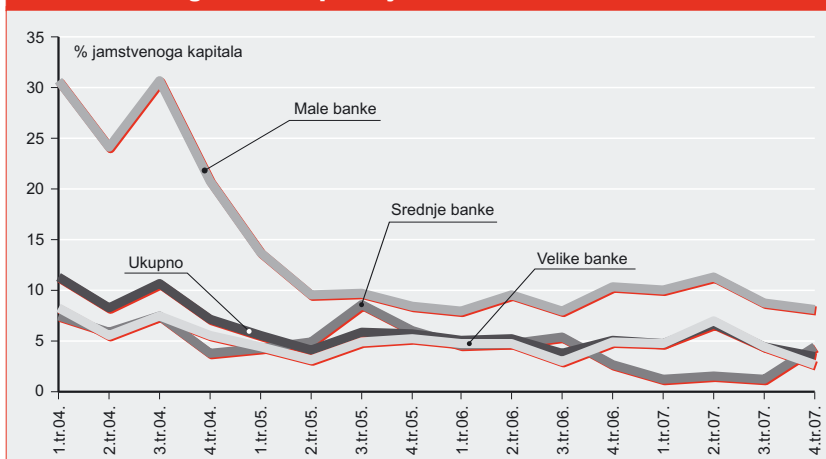
U posljednjem tromjesečju 2007. godine banke su imale dugu otvorenu deviznu poziciju. Prosječna tromjesečna duga devizna pozicija svih banaka iznosila je 1,5 mlrd. kuna, a prosječna tromjesečna kratka devizna pozicija 1,1 mlrd. kuna. Izražene kao postotak jamstvenoga kapitala banaka duga i kratka pozicija iznosile su 3,5% odnosno 2,7% (Slike 1.27. i 1.28.).

Srednje i male banke imale su dugu poziciju (4,5% odnosno 8,2% jamstvenoga kapitala), dok je pozicija velikih banaka, pod utjecajem kratkih pozicija u dvije banke iz ove grupe, bila kratka (2,9% jamstvenoga kapitala).

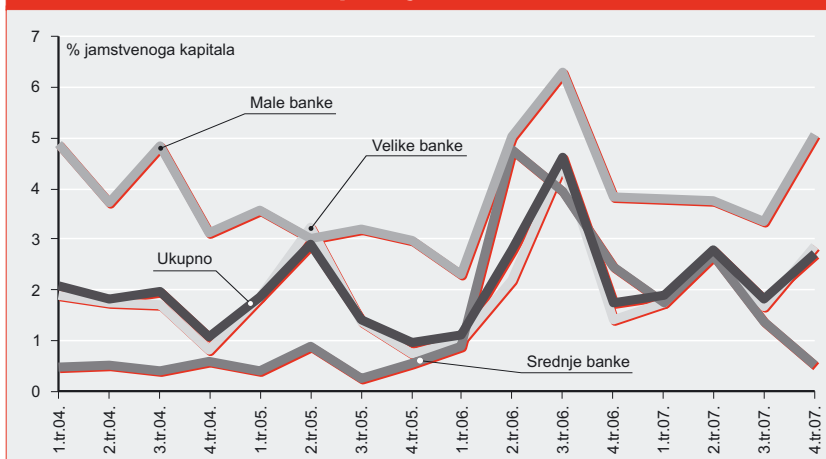
Valutno restrukturiranje bilance započeto krajem 2006. godine, zbog izmjene mjere o minimalno

9 Razlika između iznosa neto imovine i obveza (u koje nije uključen kapital) s istim preostalim rokom do dospjeća.

SLIKA 1.27. Duga devizna pozicija banaka



SLIKA 1.28. Kratka devizna pozicija banaka



potrebnim deviznim potraživanjima¹⁰, nastavljeno je tijekom cijele 2007. Udio devizne komponente na strani obveza (uključujući i stavke s valutnom klauzulom) smanjio se sa 67,0% na 58,5%, dok je udio devizne imovine (uključujući i stavke s valutnom klauzulom) u ukupnoj imovini banaka smanjen u nešto manjoj mjeri (sa 65,0% na 57,5%).

U strukturi deviznih obveza (uključujući i one s valutnom klauzulom) udio eura povećan je u promatranom jednogodišnjem razdoblju s 82,1% na 84,5%. Po visini udjela slijedio je švicarski franak, a njegov je udio s 10,1%, koliko je iznosio na kraju 2006. godine, smanjen na 8,7% na kraju 2007. Udio obveza u američkim dolarima također je smanjen, i to sa 6,8% na 5,8%. Sve ostale strane valute imale su udjele manje od 1%. I na strani devizne imovine (uključujući imovinu s valutnom klauzulom) udio eura, premda smanjen u odnosu na kraj 2006. (kad je iznosio 78,6%), bio dominantan (76,5% devizne imovine). Unatoč smanjenju obveza u švicarskim francima, udio imovine u toj valuti povećan je s 14,7% na 18,3% ukupne devizne imovine. Imovina u švicarskim francima porasla je za 25,4%, i to zbog porasta kredita u švicarskim francima za 26,2%, na 26,8% ukupnih deviznih (i in-

¹⁰ Kunski depoziti s valutnom klauzulom uključeni su u osnovicu za obračun minimalne pokrivenosti deviznih obveza banaka likvidnim deviznim potraživanjima.

deksiranih) kredita. Krediti u eurima smanjeni su za 6,7%, pa im je udio smanjen sa 74,9% na 70,9% ukupnih deviznih (i indeksiranih) kredita. Krediti u američkim dolarima znatno su se smanjili (za 45,9%), pa im je i udio smanjen s 4,1% na 2,3% ukupnih deviznih (i indeksiranih) kredita na kraju 2007. godine.

1.2. Stambene štedionice

Na kraju 2007. godine u Republici Hrvatskoj poslovalo je 5 stambenih štedionica. Unatoč ostvarenom rastu njihove imovine, u usporedbi s rastom imovine banaka godišnja stopa rasta imovine stambenih štedionica bila je relativno mala (2,7%). Zbog takvih kretanja već treću godinu zaredom opada udio imovine stambenih štedionica u ukupnoj imovini bankarskog sektora te je na kraju 2007. godine iznosio 1,86%.

Jednako kao na kraju 2006. godine na kraju 2007. četiri stambene štedionice bile su u većinskom, izravnom ili neizravnom, vlasništvu stranih dioničara, a njihova je imovina činila 99,1% ukupne imovine stambenih štedionica. Preostalih 0,9% ukupne imovine stambenih štedionica odnosilo se na jednu štedionicu u većinskome domaćem državnom vlasništvu. Na kraju 2007. godine u stambenim je štedionicama bilo zaposleno 378 osoba, što je činilo 1,8% ukupnog broja zaposlenih osoba u bankarskom sektoru.

1.2.1. Bilanca stambenih štedionica

Usporavanje rasta imovine stambenih štedionica u odnosu na kraj 2006. godine bilo je pod utjecajem smanjenja ukupne imovine dviju najvećih stambenih štedionica, dok su istodobno ostale tri stambene štedionice svoju imovinu povećale. Na kraju 2007. godine ukupna imovina stambenih štedionica iznosila je 6,5 mlrd. kuna te se povećala za 173,4 mil. kuna (Tablica 1.16.).

Rast imovine bio je financiran dokapitalizacijama koje su tijekom 2007. godine provele sve stambene štedionice i povećanjem depozita stambenih štediša pred kraj godine. Povećanje izvora financiranja ipak nije izrazitije utjecalo na kreditnu aktivnost stambenih štedionica, već je porast iznosa odobrenih kredita za 83,9% uglavnom bio posljedica restrukturiranja imovine provedene smanjenjem ulaganja u vrijednosne papire. Nakon tih promjena u strukturi aktive znatno je povećan udio kredita, s 28,0% na kraju 2006. godine na 50,1% na kraju 2007. Istodobno je smanjen udio vrijednosnih papira, sa 66,8% na 46,7%, te je udio kredita prvi put bio veći od udjela vrijednosnih papira.

Iznos neto kredita stambenih štedionica na kraju 2007. godine bio je veći za 1,5 mlrd. kuna nego na kraju 2006. Veći dio iznosa za koji su se povećali ukupni krediti činili su stambeni krediti, koji su u odnosu na kraj 2006. godine porasli za 921,3 mil. kuna (61,6%), a ostatak su tog iznosa stambene štedionice plasirale sektoru državnih jedinica i bankama. Na kraju 2007. godine tek je nešto više od trećine iznosa depozita primljenih od stambenih štediša bilo plasirano u obliku stambenih kredita, koji su iznosili 2,2 mlrd. kuna.

Ukupna ulaganja stambenih štedionica u vrijednosne papire na kraju 2007. godine bila su manja za

TABLICA 1.16. Struktura aktive stambenih štedionica, na kraju razdoblja, u milijunima kuna i postocima

	XII. 2004.		XII. 2005.			XII. 2006.			XII. 2007.		
	Iznos	Udio	Iznos	Udio	Promjena	Iznos	Udio	Promjena	Iznos	Udio	Promjena
1. Gotovina i depoziti kod HNB-a	0,01	0,00	0,02	0,00	42,86	0,01	0,00	-75,00	0,02	0,00	200,00
1.1. Gotovina	0,01	0,00	0,02	0,00	42,86	0,01	0,00	-75,00	0,02	0,00	200,00
1.2. Depoziti kod HNB-a	0,00	0,00	0,00	0,00	0,00	0,00	0,00	0,00	0,00	0,00	0,00
2. Depoziti kod bankarskih institucija	332,36	6,21	720,52	11,74	116,79	111,51	1,75	-84,52	47,08	0,72	-57,78
3. Trezorski zapisi MF-a i blagajnički zapisi HNB-a	780,79	14,59	781,98	12,74	0,15	347,66	5,46	-55,54	255,54	3,90	-26,50
4. Vrijednosni papiri i drugi financijski instrumenti koji se drže radi trgovanja	250,18	4,68	390,64	6,36	56,14	284,39	4,46	-27,20	156,80	2,40	-44,87
5. Vrijednosni papiri i drugi financijski instrumenti raspoloživi za prodaju	2.147,96	40,14	706,82	11,51	-67,09	1.058,33	16,61	49,73	1.246,37	19,04	17,77
6. Vrijednosni papiri i drugi financijski instrumenti koji se drže do dospijeća	548,19	10,24	869,63	14,17	58,64	1.303,26	20,45	49,86	871,21	13,31	-33,15
6.1. Vrijednosni papiri i drugi financijski instrumenti kupljeni prilikom emisije izravno od izdavatelja ^a	74,96	1,40	-	-	-	-	-	-	-	-	-
7. Vrijednosni papiri i drugi financijski instrumenti kojima se aktivno ne trguje, a koji se vrednuju prema fer vrijednosti kroz RDG	-	-	1.382,46	22,52	-	1.260,63	19,79	-8,81	528,44	8,07	-58,08
8. Derivatna financijska imovina	0,00	0,00	0,00	0,00	0,00	5,40	0,08	100,00	6,66	0,10	23,30
9. Krediti financijskim institucijama	468,95	8,76	263,70	4,30	-43,77	69,87	1,10	-73,50	106,52	1,63	52,45
10. Krediti ostalim komitentima	372,94	6,97	727,58	11,85	95,09	1.713,04	26,89	135,44	3.172,30	48,47	85,19
11. Ulaganja u podružnice i pridružena društva	0,00	0,00	0,00	0,00	0,00	0,00	0,00	0,00	0,00	0,00	0,00
12. Preuzeta imovina	0,00	0,00	0,00	0,00	0,00	0,00	0,00	0,00	0,00	0,00	0,00
13. Materijalna imovina (minus amortizacija)	8,72	0,16	8,17	0,13	-6,35	7,00	0,11	-14,36	8,05	0,12	15,08
14. Kamate, naknade i ostala imovina	389,35	7,28	323,77	5,27	-16,84	250,78	3,94	-22,54	195,96	2,99	-21,86
15. Manje: Posebne rezerve za identificirane gubitke na skupnoj osnovi	23,13	0,43	36,93	0,60	59,69	40,45	0,63	9,52	50,13	0,77	23,92
UKUPNO IMOVINA	5.351,29	100,00	6.138,35	100,00	14,71	6.371,41	100,00	3,80	6.544,81	100,00	2,72

^a Revidirani MRS 39 nema ovu kategoriju financijske imovine. Pozicija je dana u pregledu zbog zatečenog stanja na dan 31. prosinca 2004.

1,2 mlrd. kuna, tj. za 28,1% nego na kraju 2006. Smanjena su ulaganja u obje vrste vrijednosnih papira koji se nalaze u portfelju stambenih štedionica, te su ulaganja u obveznice RH bila manja za 1,1 mlrd. kuna (28,3%), a ulaganja u trezorske zapise MF-a za 92,1 mil. kuna (26,5%).

Promotri li se raspored vrijednosnih papira po portfeljima, vidljivo je da stambene štedionice najveći dio vrijednosnih papira raspoređuju u portfelj raspoloživ za prodaju, koji je na kraju 2007. godine činio 42,9% ukupnih vrijednosnih papira. U odnosu na kraj 2006. godine taj je portfelj povećan za 18,3%, a njegov udio u ukupnim vrijednosnim papirima porastao je za 16,8 postotnih bodova. Istodobno su vrijednosti ostala tri portfelja smanjena, jednako kao i njihovi udjeli u ukupnim vrijednosnim papirima stambenih štedionica.

Depoziti stambenih štediša na kraju 2007. godine iznosili su 6,0 mlrd. kuna i bili su za 4,0% veći nego na kraju 2006. (Tablica 1.17.). Za razliku od prvog polugodišta, tijekom kojeg su depoziti smanjeni u odnosu na kraj 2006., u drugoj polovini 2007. godine, a osobito u posljednjem tromjesečju iznos je primljenih depozita povećan. Uobičajeno povećanje depozita pred kraj godine vezano je uz ostvarivanje prava stambenih štediša na državna poticajna sredstva.

Iako je dionički kapital stambenih štedionica na kraju 2007. godine bio veći za 69,6 mil. kuna, tj. za 24,2%, ukupni se kapital povećao samo za 48,9 mil. kuna (25,3%). Razlog takvoj promjeni ponajviše je bio nerealizirani gubitak s osnove vrijednosnog usklađivanja financijske imovine raspoložive za prodaju, čiji se iznos utrostručio u odnosu na kraj 2006. godine. Jednako kao na kraju 2006. tri su stambene štedionice umanjile svoj kapital za spomenuti nerealizirani gubitak, a jedna je štedionica s te osnove ostvarila dobit (Tablica 1.18.).

TABLICA 1.17. Struktura pasive stambenih štedionica, na kraju razdoblja, u milijunima kuna i postocima

	XII. 2004.		XII. 2005.			XII. 2006.			XII. 2007.		
	Iznos	Udio	Iznos	Udio	Promjena	Iznos	Udio	Promjena	Iznos	Udio	Promjena
1. Krediti od financijskih institucija	0,00	0,00	0,00	0,00	0,00	0,00	0,00	0,00	0,18	0,00	0,00
1.1. Kratkoročni krediti	0,00	0,00	0,00	0,00	0,00	0,00	0,00	0,00	0,00	0,00	0,00
1.2. Dugoročni krediti	0,00	0,00	0,00	0,00	0,00	0,00	0,00	0,00	0,18	0,00	0,00
2. Depoziti	4.728,25	88,36	5.514,72	89,84	16,63	5.803,62	91,09	5,24	6.038,37	92,26	4,04
2.1. Depoziti na žiroračunima i tekućim računima	0,00	0,00	0,00	0,00	0,00	0,00	0,00	0,00	0,00	0,00	0,00
2.2. Štedni depoziti	0,09	0,00	0,03	0,00	-71,59	0,03	0,00	32,00	0,04	0,00	18,18
2.3. Oročeni depoziti	4.728,16	88,36	5.514,69	89,84	16,64	5.803,59	91,09	5,24	6.038,33	92,26	4,04
3. Ostali krediti	0,00	0,00	0,00	0,00	0,00	0,00	0,00	0,00	0,00	0,00	0,00
3.1. Kratkoročni krediti	0,00	0,00	0,00	0,00	0,00	0,00	0,00	0,00	0,00	0,00	0,00
3.2. Dugoročni krediti	0,00	0,00	0,00	0,00	0,00	0,00	0,00	0,00	0,00	0,00	0,00
4. Derivatne financijske obveze i ostale financijske obveze kojima se trguje	4,87	0,09	4,13	0,07	-15,17	0,00	0,00	-100,00	0,00	0,00	0,00
5. Izdani dužnički vrijednosni papiri	0,00	0,00	0,00	0,00	0,00	0,00	0,00	0,00	0,00	0,00	0,00
5.1. Kratkoročni izdani dužnički vrijednosni papiri	0,00	0,00	0,00	0,00	0,00	0,00	0,00	0,00	0,00	0,00	0,00
5.2. Dugoročni izdani dužnički vrijednosni papiri	0,00	0,00	0,00	0,00	0,00	0,00	0,00	0,00	0,00	0,00	0,00
6. Izdani podređeni instrumenti	0,00	0,00	0,00	0,00	0,00	0,00	0,00	0,00	0,00	0,00	0,00
7. Izdani hibridni instrumenti	10,74	0,20	10,33	0,17	-3,85	61,70	0,97	497,51	39,93	0,61	-35,28
8. Kamate, naknade i ostale obveze	452,63	8,46	388,97	6,34	-14,06	312,51	4,90	-19,66	223,86	3,42	-28,37
UKUPNO OBVEZE	5.196,48	97,11	5.918,14	96,41	13,89	6.177,83	96,96	4,39	6.302,34	96,30	2,02
UKUPNO KAPITAL	154,81	2,89	220,21	3,59	42,25	193,58	3,04	-12,09	242,47	3,70	25,25
UKUPNO OBVEZE I KAPITAL	5.351,29	100,00	6.138,35	100,00	14,71	6.371,41	100,00	3,80	6.544,81	100,00	2,72

TABLICA 1.18. Struktura bilančnoga kapitala stambenih štedionica, na kraju razdoblja, u milijunima kuna i postocima

	XII. 2004.		XII. 2005.			XII. 2006.			XII. 2007.		
	Iznos	Udio	Iznos	Udio	Promjena	Iznos	Udio	Promjena	Iznos	Udio	Promjena
1. Dionički kapital	203,36	131,36	203,36	92,35	0,00	287,48	148,51	41,37	357,09	147,27	24,21
2. Dobit/gubitak tekuće godine	11,40	7,37	52,28	23,74	358,47	-54,50	-28,15	0,00	-44,72	-18,44	-17,95
3. Zadržana dobit/gubitak	-63,44	-40,98	-53,64	-24,36	-15,44	-37,12	-19,18	-30,79	-15,93	-6,57	-57,09
4. Zakonske rezerve	3,48	2,25	1,94	0,88	-44,21	2,32	1,20	19,62	2,51	1,04	8,09
5. Ukupno statutarne i ostale kapitalne rezerve	0,00	0,00	29,88	13,57	0,00	-13,12	-6,78	0,00	-56,49	-23,30	330,55
5.1. Statutarne i ostale kapitalne rezerve	0,00	0,00	0,00	0,00	0,00	0,00	0,00	0,00	0,00	0,00	0,00
5.2. Nerealizirani dobitak/gubitak s osnove vrijednosnog usklađivanja financijske imovine raspoložive za prodaju	0,00	0,00	29,88	13,57	0,00	-13,12	-6,78	0,00	-56,49	-23,30	330,55
5.3. Rezerve proizašle iz transakcija zaštite	0,00	0,00	0,00	0,00	0,00	0,00	0,00	0,00	0,00	0,00	0,00
6. Dobit/gubitak prethodne godine	0,00	0,00	-13,61	-6,18	0,00	8,52	4,40	0,00	0,00	0,00	-100,00
UKUPNO KAPITAL	154,81	100,00	220,21	100,00	42,25	193,58	100,00	-12,09	242,47	100,00	25,25

Jamstveni kapital stambenih štedionica porastao je u odnosu na stanje na kraju 2006. godine za 15,0% te je iznosio 282,9 mil. kuna. Učinak dokapitalizacije na povećanje osnovnoga kapitala umanjilo je povećanje odbitaka zbog većega nerealiziranoga gubitka s osnove vrijednosnog usklađivanja financijske imovine raspoložive za prodaju nego na kraju 2006. godine, te je osnovni kapital koji se uključuje u jamstveni bio veći za 26,1%. Zbog smanjenja hibridnih instrumenata i isključivanja dijela rezerva za identificirane gubitke na skupnoj osnovi iz jamstvenoga kapitala smanjio se dopunski kapital I koji se uključuje u jamstveni za 18,8%.

Unatoč povećanju jamstvenoga kapitala na kraju 2007. godine u odnosu na stanje na kraju 2006. godine nastavljen je trend smanjivanja stope adekvatnosti kapitala, te je na kraju 2007. stopa adekvatnosti kapitala stambenih štedionica iznosila 14,51% (na kraju 2006. iznosila je 16,53%). Restrukturiranje plasmana, koje je rezultiralo pojačanom kreditnom aktivnosti stambenih štedionica, utjecalo

je na veću izloženost plasmana stambenih štedionica kreditnom riziku. Posljedica je rasta stambenoga kreditiranja i povećanje valutno induciranoga kreditnog rizika, jer je gotovo cjelokupni iznos kredita stambenih štedionica indeksiran uz valutnu klauzulu te je odobren stanovništvu koje u pravilu nema zaštićenu deviznu poziciju. Na kraju 2007. godine neto aktiva koja se ponderira stupnjevima rizika bila je veća za 2,7% nego na kraju 2006. godine. Međutim, zbog spomenutih promjena ponderirani iznos aktive povećao se za 54,1%, čemu je najviše pridonio upravo rast neto aktive izložene valutno induciranom kreditnom riziku koja se ponderira ponderom rizika 75% (za 73,0%) i ponderom rizika 125% (za 43,4%).

Restrukturiranje aktive odrazilo se na promjene u strukturi kapitalnog zahtjeva stambenih štedionica, u kojoj je udio kapitalnog zahtjeva za kreditni rizik povećan s 91,3% na kraju 2006. godine na 94,3% na kraju 2007.

1.2.2. Račun dobiti i gubitka stambenih štedionica

Veća kreditna aktivnost stambenih štedionica i manja ulaganja u vrijednosne papire pozitivno su utjecali na financijski rezultat na kraju 2007. godine, pa je ostvareni gubitak nakon oporezivanja bio za 9,8 mil. kuna, tj. za 18,0% manji nego na kraju 2006. i iznosio je 44,7 mil. kuna. Gubitak su zabilježile tri stambene štedionice u ukupnom iznosu od 54,3 mil. kuna, a dvije su stambene štedionice ostvarile dobit u iznosu od 9,6 mil. kuna.

Ukupni neto prihod štedionica u promatranom je razdoblju iznosio 98,1 mil. kuna te se povećao za 58,8%. Neto kamatni prihod bio je veći za 36,1%, neto prihod od provizija i naknada neznatno se smanjio (za 4,1%), a gubitak kod stavke neto ostali nekamatni prihodi smanjio se za 12,9%. Među troškovima stambenih štedionica najviše su porasli troškovi za zaposlenike (za 9,2 mil. kuna, tj. 17,2%), što je pridonijelo visokom rastu općih i administrativnih troškova i amortizacije u odnosu na kraj 2006. godine (13,0%). Ukupni su troškovi rezerviranja za gubitke udvostručeni, ponajviše zbog povećanja troškova rezerviranja za identificirane gubitke na skupnoj osnovi.

TABLICA 1.19. Račun dobiti i gubitka stambenih štedionica, u milijunima kuna

	I.-XII. 2006.	I.-XII. 2007.
1. Neto kamatni prihod	78,04	106,23
1.1. Ukupno kamatni prihodi	264,87	301,44
1.2. Ukupno kamatni troškovi	186,84	195,22
2. Neto prihod od provizija i naknada	68,58	65,76
2.1. Ukupno prihodi od provizija i naknada	78,58	77,18
2.2. Ukupno troškovi provizija i naknada	9,99	11,42
3. Neto ostali nekamatni prihod	-84,83	-73,86
3.1. Ostali nekamatni prihodi	-50,51	-43,48
3.2. Ostali nekamatni troškovi	34,32	30,38
4. Neto nekamatni prihod	-16,25	-8,10
5. Opći administrativni troškovi i amortizacija	113,71	128,44
6. Neto prihod iz poslovanja prije rezerviranja za gubitke	-51,92	-30,31
7. Ukupno troškovi rezerviranja za gubitke	6,69	13,40
7.1. Troškovi vrijednosnog usklađivanja i rezerviranja za identificirane gubitke	2,94	3,42
7.2. Troškovi rezerviranja za identificirane gubitke na skupnoj osnovi	3,75	9,98
8. Dobit/gubitak prije oporezivanja	-58,62	-43,71
9. Porez na dobit	-4,12	1,01
10. Dobit/gubitak tekuće godine	-54,50	-44,72

Gubitak od aktivnosti trgovanja vrijednosnim papirima, gubitak od vrijednosnih papira raspoloživih za prodaju i gubitak od vrijednosnih papira kojima se aktivno ne trguje, a koji se vrednuju prema fer vrijednosti kroz račun dobiti i gubitka iznosio je na kraju 2007. godine 48,8 mil. kuna i bio je za 26,2% manji nego na kraju 2006. Istodobni znatni rast nerealiziranih gubitaka s osnove vrijednosnog usklađivanja imovine raspoložive za prodaju nastao zbog restrukturiranja portfelja vrijednosnih papira i povećanja portfelja vrijednosnih papira raspoloživih za prodaju nije utjecao na poslovni rezultat stambenih štedionica za 2007. godinu, zato što su u skladu s odredbama MRS-a 39 stambene štedionice spomenuti gubitak iskazale u obliku kapitalnoga gubitka i za taj su iznos umanjile svoj kapital.

Iako ulaganja stambenih štedionica u vrijednosne papire rezultiraju znatnim gubicima, ta su ulaganja na kraju 2007. godine ujedno bila najveći izvor kamatnih prihoda stambenih štedionica, jer su u strukturi kamatnih prihoda sudjelovala s 54,6%. U odnosu prema stanju na kraju 2006. godine spomenuti je udio smanjen za 17,1 postotni bod, dok je udio kamatnih prihoda od odobrenih kredita povećan za 18,5 postotnih bodova i iznosio je 44,4%. Na kraju 2007. godine kamatni prihodi od dužničkih vrijednosnih papira iznosili su 164,6 mil. kuna. Kamatni prihodi od odobrenih kredita iznosili su 133,7 mil. kuna, a od tog se iznosa 69,8% odnosilo na kamatne prihode od kredita odobrenih stanovništvu.

1.2.3. Izloženost stambenih štedionica kreditnom riziku

Na kraju 2007. godine ukupni plasmani i potencijalne obveze stambenih štedionica iznosili su 5,7 mlrd. kuna i bili su veći za 25,1% nego na kraju 2006. (Tablica 1.20.).

Iako su glavninu porasta ukupnih plasmana i potencijalnih obveza činili potpuno nadoknadivi plasmani, nastavio se trend blagog opadanja kvalitete plasmana. Naime, povećanje loših plasmana stambenih štedionica u promatranom razdoblju bilo je relativno veliko, 150,3%, te su oni dosegli iznos od 18,0 mil. kuna. Međutim, potrebno je napomenuti da loše plasmane i nadalje iskazuje samo jedna stambena štedionica pa je unatoč porastu iznosa udio tih plasmana u ukupnim plasmanima i potencijalnim obvezama svih stambenih štedionica i dalje vrlo malen (na kraju 2007. godine iznosio je 0,3%).

TABLICA 1.20. Klasifikacija plasmana i potencijalnih obveza stambenih štedionica po rizičnim skupinama, na kraju razdoblja, u milijunima kuna i postocima

Plasmani	XII. 2004.		XII. 2005.		XII. 2006.		XII. 2007.	
	Iznos	Udio	Iznos	Udio	Iznos	Udio	Iznos	Udio
1. Potpuno nadoknadivi plasmani (skupina A)	2.648,84	99,97	3.493,99	99,93	4.540,66	99,84	5.670,27	99,69
2. Djelomično nadoknadivi plasmani (skupina B)	0,68	0,03	2,11	0,06	5,67	0,12	14,93	0,26
3. Nenadoknadivi plasmani (skupina C)	0,05	0,00	0,36	0,01	1,44	0,03	2,87	0,05
Ukupno	2.649,57	100,00	3.496,46	100,00	4.547,77	100,00	5.688,07	100,00

Ukupni ispravci vrijednosti plasmana i rezervacije za potencijalne obveze rasli su ponešto brže od plasmana i potencijalnih obveza (28,5% naprama 25,1%), te se tako neznačajno povećao omjer ispravaka vrijednosti i rezervacija prema ukupnim plasmanima i potencijalnim obvezama (Tablica 1.21.). Zbog strukture ukupnih plasmana i potencijalnih obveza u kojoj prevladavaju potpuno nadoknadivi plasmani, na kraju 2007. godine glavninu su ukupnih ispravaka vrijednosti i rezervacija činile rezervacije za identificirane gubitke procijenjene na skupnoj osnovi.

TABLICA 1.21. Omjer ukupnih ispravaka vrijednosti i rezervacija prema ukupnim plasmanima i potencijalnim obvezama stambenih štedionica, na kraju razdoblja, u milijunima kuna i postocima

	XII. 2004.	XII. 2005.	XII. 2006.	XII. 2007.
1. Ukupni ispravci vrijednosti plasmana i rezervacije za potencijalne obveze	23,48	38,36	44,79	57,56
1.1. Ispravci vrijednosti plasmana i rezervacije za potencijalne obveze	0,22	0,89	3,56	6,36
1.2. Rezervacije za identificirane gubitke na skupnoj osnovi	23,26	37,47	41,23	51,21
2. Ukupni plasmani i potencijalne obveze	2.649,57	3.496,46	4.547,77	5.688,07
3. Relativni omjer: ukupni ispravci vrijednosti i rezervacije/ukupni plasmani i potencijalne obveze	0,89	1,10	0,98	1,01

Najveći dio neto plasmana stambenih štedionica, odnosno 93,8%, na kraju 2007. godine bio je izložen valutno induciranom kreditnom riziku. Takvo je stanje posljedica zakonskih ograničenja na temelju kojih stambene štedionice sredstva mogu plasirati uglavnom dvama sektorima – stanovništvu i državnim jedinicama, odnosno sektorima koji u pravilu nemaju usklađenu deviznu poziciju. Većina plasmana stambenih štedionica spomenutim sektorima nominirana je u kunama uz valutnu klauzulu, zbog čega na kraju 2007. godine 93,0% iznosa neto plasmana izloženih valutno induciranom kreditnom riziku nije bilo zaštićeno od utjecaja tog rizika.

2. Metodološka objašnjenja

Slika 1.1. Broj banaka

S obzirom na vlasničku strukturu banke u Republici Hrvatskoj podijeljene su na banke u domaćem i banke u stranom vlasništvu. Banka se uvrštava među banke u domaćem vlasništvu ako je u većinskom vlasništvu domaćih fizičkih i pravnih osoba, a među banke u stranom vlasništvu ako je u većinskom vlasništvu stranih fizičkih i pravnih osoba. Ukupan broj banaka dobije se kao zbroj broja banaka u domaćem i broja banaka u stranom vlasništvu.

Izvori podataka o broju banaka je statistika HNB-a.

Tablica 1.1. Grupe banaka usporedivih značajki i udio njihove aktive u aktivi svih banaka

U skladu s odabranim kriterijem – relativnim udjelom aktive pojedinačne banke u ukupnoj aktivi banaka – u tablici su prikazane grupe banaka usporedivih značajki. Banke su podijeljene u tri grupe usporedivih značajki: velike, srednje i male banke. Velike banke su one banke čija je aktiva veća od 5% ukupne aktive svih banaka, srednje banke su one banke čija je aktiva veća od 1% i manja od 5% ukupne aktive svih banaka, a male banke su one banke čija je aktiva manja od 1% ukupne aktive svih banaka.

Izvori podataka o veličini (iznosu) aktive jesu izvješća banaka na obrascu BS1-2 (Odluka o statističkom izvješću banke, NN, br. 166/2003., 53/2004., 129/2004. i 60/2006.).

Tablica 1.2. Vlasnička struktura banaka i udio njihove aktive u aktivi svih banaka

S obzirom na vlasničku strukturu banke u Republici Hrvatskoj podijeljene su na banke u domaćem i banke u stranom vlasništvu. Banke u domaćem vlasništvu dijele se na banke u domaćem privatnom i domaćem državnom vlasništvu. Banka se uvrštava među banke u domaćem privatnom vlasništvu ako je u većinskom vlasništvu domaćih fizičkih i pravnih osoba, a među banke u domaćem državnom vlasništvu ako je u većinskom vlasništvu državnih jedinica. Banka se uvrštava među banke u stranom vlasništvu ako je u većinskom vlasništvu stranih fizičkih i pravnih osoba. Za svaku vrstu vlasništva izračunat je udio aktive takvih banaka u ukupnoj aktivi banaka. Ukupan broj banaka dobije se kao zbroj broja banaka u domaćem, tj. domaćem privatnom i domaćem državnom vlasništvu, te broja banaka u stranom vlasništvu.

Izvori podataka o broju banaka jesu statistika HNB-a i izvješća banaka na obrascu BS1-2 (Odluka o statističkom izvješću banke, NN, br. 166/2003., 53/2004., 129/2004. i 60/2006.).

Tablica 1.3. Teritorijalna raširenost poslovnih jedinica i bankomata banaka

Ukupan broj poslovnih jedinica kao i ukupan broj instaliranih bankomata svih banaka u Republici Hrvatskoj razvrstan je po županijama. Podaci za Grad Zagreb uvršteni su među podatke za Zagrebačku županiju.

Izvori podataka o ukupnom broju poslovnih jedinica i instaliranih bankomata banaka jesu izvješća banaka propisana Odlukom o obvezi dostavljanja Izvješća o podacima platnog prometa, NN, br. 189/2004.

Slika 1.2. Koncentracija poslovnih jedinica i bankomata banaka po županijama

Vodoravnim je stupcima prikazan relativan udio broja poslovnih jedinica i bankomata banaka po županijama na kraju izvještajnog razdoblja.

Izvori podataka o ukupnom broju poslovnih jedinica jesu izvješća banaka propisana Odlukom o obvezi dostavljanja Izvješća o podacima platnog prometa, NN, br. 189/2004.

Slika 1.3. Udio poslovnih jedinica grupa banaka usporedivih značajki u ukupnom broju poslovnih jedinica svih banaka

Broj poslovnih jedinica pojedine grupe banaka usporedivih značajki dobiven je tako da su zbrojene poslovne jedinice svih banaka koje se ubrajaju u tu grupu. Za svaku grupu banaka prikazan je relativni udio poslovnih jedinica u ukupnom broju poslovnih jedinica svih banaka.

Izvori podataka o ukupnom broju poslovnih jedinica jesu izvješća banaka propisana Odlukom o obvezi dostavljanja Izvješća o podacima platnog prometa, NN, br. 189/2004.

Slika 1.4. Udio bankomata grupa banaka usporedivih značajki u ukupnom broju bankomata svih banaka

Broj bankomata pojedine grupe banaka usporedivih značajki dobiven je tako da su zbrojeni bankomati svih banaka koje se ubrajaju u tu grupu. Za svaku grupu banaka prikazan je relativni udio bankomata u ukupnom broju bankomata svih banaka.

Izvori podataka o ukupnom broju bankomata jesu izvješća banaka propisana Odlukom o obvezi dostavljanja Izvješća o podacima platnog prometa, NN, br. 189/2004.

Slika 1.5. Udjeli aktive, kredita i depozita najvećih banaka u ukupnoj aktivi, kreditima i depozitima svih banaka

Kriterij odabira dviju najvećih banaka, prvih pet najvećih banaka i prvih deset najvećih banaka u sustavu jest veličina njihove aktive. Udio aktive odabranih grupa banaka u ukupnoj aktivi računa se kao omjer zbroja njihove aktive i ukupne aktive svih banaka, a izražava se u postocima. Na jednak su način izračunati udjeli depozita odnosno kredita tih banaka u ukupnim depozitima odnosno kreditima svih banaka.

Izvori podataka o veličini (iznosu) aktive, kredita i depozita jesu izvješća banaka na obrascu BS1-2 (Odluka o statističkom izvješću banke, NN, br. 166/2003., 53/2004., 129/2004. i 60/2006.).

Slika 1.6. Herfindahl-Hirschmanov indeks (HHI), sve banke

Herfindahl-Hirschmanov indeks koncentracije aktive za svaku banku računa se prema sljedećoj formuli:

$$\left(\frac{\text{aktiva banke}}{\text{ukupna aktiva svih banaka}} \cdot 100 \right)^2$$

Herfindahl-Hirschmanov indeks koncentracije aktive prikazuje monopol kada iznosi 10.000, odnosno savršenu konkurenciju kada iznosi 0.

Na isti su način izračunati indeksi koncentracije danih kredita i primljenih depozita.

Izvori podataka o veličini (iznosu) aktive jesu izvješća banaka na obrascu BS1-2 (Odluka o statističkom izvješću banke, NN, br. 166/2003., 53/2004., 129/2004. i 60/2006.).

Tablica 1.4. Struktura aktive banaka

Na osnovi podataka iz Bilance stanja banaka te izvedenoga istovrsnoga agregiranog izvješća na razini svih banaka na kraju promatranog razdoblja izračunat je udio svake bilančne stavke aktive u ukupnoj aktivi svih banaka. Promjena stanja je postotna promjena u usporedbi sa stanjem na kraju prethodnog razdoblja. Izvori podataka o strukturi aktive banaka jesu izvješća banaka na obrascu BS1-2 (Odluka o statističkom izvješću banke, NN, br. 166/2003., 53/2004., 129/2004. i 60/2006.).

Slika 1.7. Tromjesečne stope promjene aktive grupa banaka usporedivih značajki

Stope promjene aktive grupa banaka izračunate su tako što je aktiva pojedine grupe banaka usporedivih značajki odnosno banaka ukupno na kraju izvještajnog razdoblja stavljena u odnos s aktivom pojedine grupe banaka odnosno banaka ukupno na kraju prethodnog tromjesečja. Izvori podataka o tromjesečnim stopama promjene aktive jesu izvješća banaka na obrascu BS1-2 (Odluka o statističkom izvješću banke, NN, br. 166/2003., 53/2004., 129/2004. i 60/2006.).

Slika 1.8. Struktura aktive grupa banaka usporedivih značajki

Udio pojedinih stavki aktive u ukupnoj aktivi izračunat je njihovim stavljanjem u odnos s ukupnim iznosom aktive grupa banaka usporedivih značajki i svih banaka zajedno, na kraju izvještajnog razdoblja. Pozicije aktive banaka razvrstane su u šest stavki: gotovina i depoziti kod HNB-a, depoziti (kod bankarskih institucija), vrijednosni papiri (uključujući trezorske zapise), krediti (financijskim institucijama i ostalim komitentima), ostalo (derivatna financijska imovina, ulaganja u podružnice, pridružena društva i zajedničke pothvate, preuzeta imovina, materijalna imovina minus amortizacija te kamate, naknade i ostala imovina) te posebne rezerve za identificirane gubitke na skupnoj osnovi.

Izvori podataka o strukturi aktive grupa banaka jesu izvješća banaka na obrascu BS1-2 (Odluka o statističkom izvješću banke, NN, br. 166/2003., 53/2004., 129/2004. i 60/2006.).

Tablica 1.5. Struktura pasive banaka

Primijenjeno je isto načelo kao i kod Tablice 1.4., tj. na osnovi podataka iz Bilance stanja banaka i izvedenoga istovrsnoga agregiranog izvješća na razini svih banaka na kraju promatranog razdoblja izračunat je udio svake bilančne stavke pasive u ukupnoj pasivi svih banaka. Promjena stanja je postotna promjena u usporedbi sa stanjem na kraju prethodnog razdoblja.

Izvor podataka o strukturi pasive banaka jesu izvješća banaka na obrascu BS1-2 (Odluka o statističkom izvješću banke, NN, br. 166/2003., 53/2004., 129/2004. i 60/2006.).

Slika 1.9. Struktura pasive grupa banaka usporedivih značajki

Udio pojedinih stavki pasive u ukupnoj pasivi izračunat je njihovim stavljanjem u odnos s ukupnim iznosom pasive grupa banaka usporedivih značajki i svih banaka zajedno, na kraju izvještajnog razdoblja. Pozicije pasive banaka razvrstane su u šest stavki: depoziti (depoziti na žiroračunima i tekućim računima, štedni depoziti i oročeni depoziti), krediti (kredit od financijskih institucija i ostali krediti), vrijednosni papiri (izdani dužnički vrijednosni papiri, izdani podređeni instrumenti i izdani hibridni instrumenti), ostalo (derivatne financijske obveze i ostale financijske obveze kojima se trguje te kamate, naknade i ostale obveze) te kapital.

Izvori podataka o strukturi pasive grupa banaka jesu izvješća banaka na obrascu BS1-2 (Odluka o statističkom izvješću banke, NN, br. 166/2003., 53/2004., 129/2004. i 60/2006.).

Slika 1.10. Struktura rizičnih klasičnih izvanbilančnih stavki banaka

Udio pojedinačne rizične klasične izvanbilančne stavke banke izračunat je njezinim stavljanjem u odnos s ukupnim rizičnim klasičnim izvanbilančnim stavkama banaka, na kraju izvještajnog razdoblja.

Izvori podataka o strukturi rizičnih klasičnih izvanbilančnih stavki jesu izvješća banaka na obrascu BS/IBS1-3 (Odluka o statističkom izvješću banke, NN, br. 166/2003., 53/2004., 129/2004. i 60/2006.).

Tablica 1.6. Struktura bilančnoga kapitala banaka

Kapital, kao jedna od stavki na strani pasive agregirane bilance svih banaka prikazane u Tablici 1.5., detaljnije je razrađen te je izračunat udio svake od navedenih stavki u ukupnom kapitalu svih banaka

stavljanjem u odnos svake stavke s ukupnim kapitalom banaka. Promjena stanja postotna je promjena u usporedbi sa stanjem na kraju prethodnog razdoblja.

Izvori podataka o strukturi bilančnoga kapitala jesu izvješća banaka na obrascu BS1-2 (Odluka o statističkom izvješću banke, NN, br. 166/2003., 53/2004., 129/2004. i 60/2006.).

Tablica 1.7. Kretanje jamstvenoga kapitala banaka

Izračun jamstvenoga kapitala definiran je Odlukom o adekvatnosti kapitala banaka (NN, br. 17/2003., 120/2003., 149/2005. 130/2006., 130/2007. i 31/2008.) i odgovarajućom uputom za njezino provođenje (Uputa za jedinstvenu primjenu Odluke o adekvatnosti kapitala banaka, NN, br. 195/2003., 39/2004., 41/2006., 130/2006., 14/2008. i 33/2008.).

Izvori podataka o kretanju jamstvenoga kapitala jesu izvješća banaka na obrascu JK2 (Uputa za jedinstvenu primjenu Odluke o adekvatnosti kapitala banaka, NN, br. 195/2003., 39/2004., 41/2006., 130/2006., 14/2008. i 33/2008.).

Slika 1.11. Struktura jamstvenoga kapitala banaka

Stupci prikazuju sastavne dijelove jamstvenoga kapitala na kraju izvještajnog razdoblja. Osnovni kapital je iznos osnovnoga kapitala nakon umanjivanja za odbitke, dopunski kapital I i dopunski kapital II dio su dopunskoga kapitala I i dopunskoga kapitala II koji se uključuju u jamstveni kapital. Odbici od bruto jamstvenoga kapitala čine iznos ukupnih odbitaka od bruto jamstvenoga kapitala.

Izvori podataka o strukturi jamstvenoga kapitala jesu izvješća banaka na obrascu JK2 (Uputa za jedinstvenu primjenu Odluke o adekvatnosti kapitala banaka, NN, br. 195/2003., 39/2004., 41/2006., 130/2006., 14/2008. i 33/2008.).

Slika 1.12. Struktura aktive banaka koja se ponderira stupnjevima rizika

Stupci prikazuju neto vrijednost aktive koja se ponderira stupnjevima rizika na kraju izvještajnog razdoblja. Omjerom je prikazan odnos ukupne ponderirane aktive i ukupne aktive na kraju izvještajnog razdoblja.

Izvor podataka o strukturi aktive banaka koja se ponderira stupnjevima rizika jesu izvješća banaka na obrascu PBA1 (Uputa za jedinstvenu primjenu Odluke o adekvatnosti kapitala banaka, NN, br. 195/2003., 39/2004., 41/2006., 130/2006., 14/2008. i 33/2008.) i obrascu BS1-2 (Odluka o statističkom izvješću banke, NN, br. 166/2003., 53/2004., 129/2004. i 60/2006.).

Slika 1.13. Stopa adekvatnosti kapitala banaka

Stopa adekvatnosti kapitala je odnos jamstvenoga kapitala i kreditnim rizikom ponderirane aktive, uvećane za ukupnu izloženost devizne pozicije valutnom riziku, za kapitalni zahtjev za pozicijske rizike (pomnožen s 10), za kapitalni zahtjev za rizik namire i rizik druge ugovorne strane (pomnožen s 10) i za kapitalni zahtjev za prekoračenje dopuštene izloženosti (pomnožen s 10). Stopa adekvatnosti kapitala izračunata je za pojedine grupe banaka i banke ukupno.

Izvor podataka o adekvatnosti kapitala jesu izvješća banaka na obrascu SAK (Uputa za jedinstvenu primjenu Odluke o adekvatnosti kapitala banaka, NN, br. 195/2003., 39/2004., 41/2006., 130/2006., 14/2008. i 33/2008.).

Slika 1.14. Struktura ukupnoga kapitalnog zahtjeva banaka

Ukupni kapitalni zahtjev banaka čini zbroj kapitalnih zahtjeva za kreditni rizik, valutni rizik, kamatni rizik, rizik ulaganja u vlasničke vrijednosne papire, robni rizik, rizik pozicije u opcijama, rizik namire, rizik druge ugovorne strane i rizik prekoračenja dopuštenih izloženosti. Pozicijski rizici nastaju s osnove kamatnog rizika i rizika ulaganja u vlasničke vrijednosne papire, a dijele se na specifični i opći rizik.

Izvori podataka o strukturi ukupnoga kapitalnog zahtjeva jesu izvješća banaka na obrascu PKZ (Uputa

stavljanjem u odnos svake stavke s ukupnim kapitalom banaka. Promjena stanja postotna je promjena u usporedbi sa stanjem na kraju prethodnog razdoblja.

Izvori podataka o strukturi bilančnoga kapitala jesu izvješća banaka na obrascu BS1-2 (Odluka o statističkom izvješću banke, NN, br. 166/2003., 53/2004., 129/2004. i 60/2006.).

Tablica 1.7. Kretanje jamstvenoga kapitala banaka

Izračun jamstvenoga kapitala definiran je Odlukom o adekvatnosti kapitala banaka (NN, br. 17/2003., 120/2003., 149/2005. 130/2006., 130/2007. i 31/2008.) i odgovarajućom uputom za njezino provođenje (Uputa za jedinstvenu primjenu Odluke o adekvatnosti kapitala banaka, NN, br. 195/2003., 39/2004., 41/2006., 130/2006., 14/2008. i 33/2008.).

Izvori podataka o kretanju jamstvenoga kapitala jesu izvješća banaka na obrascu JK2 (Uputa za jedinstvenu primjenu Odluke o adekvatnosti kapitala banaka, NN, br. 195/2003., 39/2004., 41/2006., 130/2006., 14/2008. i 33/2008.).

Slika 1.11. Struktura jamstvenoga kapitala banaka

Stupci prikazuju sastavne dijelove jamstvenoga kapitala na kraju izvještajnog razdoblja. Osnovni kapital je iznos osnovnoga kapitala nakon umanjivanja za odbitke, dopunski kapital I i dopunski kapital II dio su dopunskoga kapitala I i dopunskoga kapitala II koji se uključuju u jamstveni kapital. Odbici od bruto jamstvenoga kapitala čine iznos ukupnih odbitaka od bruto jamstvenoga kapitala.

Izvori podataka o strukturi jamstvenoga kapitala jesu izvješća banaka na obrascu JK2 (Uputa za jedinstvenu primjenu Odluke o adekvatnosti kapitala banaka, NN, br. 195/2003., 39/2004., 41/2006., 130/2006., 14/2008. i 33/2008.).

Slika 1.12. Struktura aktive banaka koja se ponderira stupnjevima rizika

Stupci prikazuju neto vrijednost aktive koja se ponderira stupnjevima rizika na kraju izvještajnog razdoblja. Omjerom je prikazan odnos ukupne ponderirane aktive i ukupne aktive na kraju izvještajnog razdoblja.

Izvor podataka o strukturi aktive banaka koja se ponderira stupnjevima rizika jesu izvješća banaka na obrascu PBA1 (Uputa za jedinstvenu primjenu Odluke o adekvatnosti kapitala banaka, NN, br. 195/2003., 39/2004., 41/2006., 130/2006., 14/2008. i 33/2008.) i obrascu BS1-2 (Odluka o statističkom izvješću banke, NN, br. 166/2003., 53/2004., 129/2004. i 60/2006.).

Slika 1.13. Stopa adekvatnosti kapitala banaka

Stopa adekvatnosti kapitala je odnos jamstvenoga kapitala i kreditnim rizikom ponderirane aktive, uvećane za ukupnu izloženost devizne pozicije valutnom riziku, za kapitalni zahtjev za pozicijske rizike (pomnožen s 10), za kapitalni zahtjev za rizik namire i rizik druge ugovorne strane (pomnožen s 10) i za kapitalni zahtjev za prekoračenje dopuštene izloženosti (pomnožen s 10). Stopa adekvatnosti kapitala izračunata je za pojedine grupe banaka i banke ukupno.

Izvor podataka o adekvatnosti kapitala jesu izvješća banaka na obrascu SAK (Uputa za jedinstvenu primjenu Odluke o adekvatnosti kapitala banaka, NN, br. 195/2003., 39/2004., 41/2006., 130/2006., 14/2008. i 33/2008.).

Slika 14. Struktura ukupnoga kapitalnog zahtjeva banaka

Ukupni kapitalni zahtjev banaka čini zbroj kapitalnih zahtjeva za kreditni rizik, valutni rizik, kamatni rizik, rizik ulaganja u vlasničke vrijednosne papire, robni rizik, rizik pozicije u opcijama, rizik namire, rizik druge ugovorne strane i rizik prekoračenja dopuštenih izloženosti. Pozicijski rizici nastaju s osnove kamatnog rizika i rizika ulaganja u vlasničke vrijednosne papire, a dijele se na specifični i opći rizik.

Izvori podataka o strukturi ukupnoga kapitalnog zahtjeva jesu izvješća banaka na obrascu PKZ (Uputa

za jedinstvenu primjenu Odluke o adekvatnosti kapitala banaka, NN, br. 195/2003., 39/2004., 41/2006., 130/2006., 14/2008. i 33/2008.).

Tablica 1.8. Račun dobiti i gubitka banaka

Na osnovi podataka iz Računa dobiti i gubitka banaka kumulativno je, za promatrana razdoblja, iskazana svaka stavka iz izvješća na razini svih banaka, kao i po pojedinim grupama banaka usporedivih značajki. Ukupan iznos za svaku stavku izračunat je tako da su zbrojeni iznosi istovrsnih stavki iz izvješća banaka, i to na razini svih banaka i na razini pojedine grupe banaka usporedivih značajki.

Izvori podataka o računu dobiti i gubitka jesu izvješća banaka na obrascu RDG1-1 (Odluka o statističkom izvješću banke, NN, br. 166/2003., 53/2004., 129/2004. i 60/2006.).

Tablica 1.9. Struktura prihoda banaka

Udio pojedine stavke prihoda u ukupnim prihodima za pojedinu grupu banaka usporedivih značajki izračunat je tako da je zbroj iznosa istovrsnih stavki iz Računa dobiti i gubitka banaka koje pripadaju istoj grupi banaka usporedivih značajki stavljen u odnos s ukupno ostvarenim prihodima te grupe. Isto je načelo primijenjeno i pri izračunu na razini svih banaka, gdje su zbrojeni iznosi istovrsnih stavki iz izvješća svih banaka te je zbroj stavljen u odnos s ukupnim prihodima ostvarenima u promatranom razdoblju na razini svih banaka. Izvori podataka o strukturi prihoda banaka jesu izvješća banaka na obrascu RDG1-1 (Odluka o statističkom izvješću banke, NN, br. 166/2003., 53/2004., 129/2004. i 60/2006.).

Tablica 1.10. Struktura rashoda banaka

Primijenjeno je isto načelo kao i kod Tablice 1.9., tj. udio pojedinih stavki troškova iz Računa dobiti i gubitka pojedinih grupa banaka usporedivih značajki u ukupnim rashodima na razini grupe izračunat je tako da je zbroj konkretnih stavki iz izvješća svake banke iz pripadajuće grupe banaka usporedivih značajki stavljen u odnos s ukupnim rashodima ostvarenima na razini grupe. Isto načelo vrijedi za izračun na razini svih banaka, gdje se zbrajaju konkretni iznosi svake pojedine stavke troškova iz izvješća svih banaka, te se dobiveni zbroj stavlja u odnos s ukupnim rashodima ostvarenima u promatranom razdoblju na razini svih banaka. Izvori podataka o strukturi rashoda jesu izvješća banaka na obrascu RDG1-1 (Odluka o statističkom izvješću banke, NN, br. 166/2003., 53/2004., 129/2004. i 60/2006.).

Slika 1.15. Profitabilnost prosječne aktive banaka (ROAA)

Pokazatelj profitabilnosti prosječne aktive za svaku grupu banaka usporedivih značajki izračunat je kao omjer dobiti prije oporezivanja i prosječne aktive tih grupa banaka. Prosječna aktiva grupa banaka usporedivih značajki izračunata je kao aritmetička sredina iznosa aktive na kraju izvještajnog razdoblja i iznosa aktive na kraju prošle godine.

Izvori podataka o profitabilnosti prosječne aktive jesu izvješća banaka na obrascu BS1-2 i RDG1-1 (Odluka o statističkom izvješću banke, NN, br. 166/2003., 53/2004., 129/2004. i 60/2006.).

Slika 1.16. Profitabilnost prosječnoga kapitala banaka (ROAE)

Pokazatelj profitabilnosti prosječnoga kapitala za svaku grupu banaka usporedivih značajki izračunat je kao omjer dobiti poslije oporezivanja i prosječnoga kapitala tih grupa banaka. Prosječni kapital grupa banaka usporedivih značajki izračunat je kao aritmetička sredina iznosa kapitala na kraju izvještajnog razdoblja i iznosa kapitala na kraju prošle godine.

Izvori podataka o profitabilnosti prosječnoga kapitala jesu izvješća banaka na obrascu BS1-2 i RDG1-1 (Odluka o statističkom izvješću banke, NN, br. 166/2003., 53/2004., 129/2004. i 60/2006.).

Slika 1.17. Struktura neto prihoda banaka

Stupci prikazuju udio neto kamatnog prihoda, neto prihoda od provizija i naknada te neto ostalih ne-kamatnih prihoda u ukupnom neto prihodu pojedine grupe banaka usporedivih značajki i svih banaka zajedno na kraju izvještajnog razdoblja.

Izvori podataka o strukturi neto prihoda jesu izvješća banaka na obrascu RDG1-1 (Odluka o statističkom izvješću banke, NN, br. 166/2003., 53/2004., 129/2004. i 60/2006.).

Slika 1.18. Prihod od kamatne aktive i trošak kamatne pasive

Prihodi od kamatne aktive čine odnos ukupnih kamatnih prihoda i prosječne kamatne aktive. Trošak kamatne pasive čini odnos ukupnih kamatnih troškova i prosječne kamatne pasive. Kamatna razlika (*spread*) je razlika između kamatnih prihoda u prosječnoj kamatnoj aktivni i kamatnih troškova u prosječnoj kamatnoj pasivi.

Kamatna aktiva uključuje depozite kod HNB-a (osim ostalih depozita kod HNB-a u stranoj valuti), depozite kod bankarskih institucija, dužničke vrijednosne papire (osim dužničkih vrijednosnih papira koji se drže radi trgovanja), kredite financijskim institucijama i kredite ostalim komitentima. Prosječna kamatna aktiva izračunata je kao aritmetička sredina iznosa kamatne aktive na kraju izvještajnog razdoblja i iznosa kamatne aktive na kraju prošle godine.

Kamatna pasiva uključuje primljene kredite, primljene depozite, izdane dužničke vrijednosne papire, izdane podređene te izdane hibridne instrumente. Prosječna kamatna pasiva izračunata je kao aritmetička sredina iznosa kamatne pasive na kraju izvještajnog razdoblja i iznosa kamatne pasive na kraju prošle godine.

Izvor podataka o prihodima od kamatne aktive i troškovima kamatne pasive jesu izvješća banaka na obrascu BS1-2 i RDG1-1 (Odluka o statističkom izvješću banke, NN, br. 166/2003., 53/2004., 129/2004. i 60/2006.).

Slika 1.19. Mjesečne vagane prosječne kamatne stope banaka

Osnova za izračunavanje mjesečnih vaganih prosječnih kamatnih stopa banaka na kunske i devizne kredite jesu iznosi kredita koji su uz određenu kamatnu stopu pušteni u tečaj u izvještajnom mjesecu, uz iznimku kamatnih stopa na okvirne kredite na žiroračunima i tekućim računima, za koje su vagani prosjeci izračunati na temelju stanja tih kredita na kraju izvještajnog mjeseca.

Kamatne stope na kunske depozite bez valutne klauzule uključuju depozite na žiroračunima, tekućim računima, štedne depozite po viđenju i oročene depozite. Pri izračunavanju prosječnih kamatnih stopa na ukupne kunske depozite bez valutne klauzule i ukupne devizne depozite sve su komponente vage na osnovi stanja pripadajućih depozita na kraju izvještajnog razdoblja. Iznimka su kunski i devizni oročeni depoziti za koje se vagani prosjeci (od srpnja 1995.) izračunavaju na osnovi iznosa depozita koji su primljeni tijekom izvještajnog mjeseca.

Izvor podataka o kamatnim stopama banaka je statistika HNB-a.

Slika 1.20. Aktiva banaka po zaposlenom

Za svaku grupu banaka usporedivih značajki zbroje se iznosi aktive svih banaka iz pojedine grupe te se navedeni iznos stavi u odnos s ukupnim brojem zaposlenih u bankama koje ulaze u pojedinu grupu. Jednaki se postupak primjenjuje pri izračunu toga pokazatelja za sve banke.

Izvori podataka o aktivni banaka po zaposlenom jesu izvješća banaka na obrascu BS1-2 (Odluka o statističkom izvješću banke, NN, br. 166/2003., 53/2004., 129/2004. i 60/2006.) i izvješća banaka na obrascu PD3 (Odluka o nadzornim izvješćima banaka, NN, br. 115/2003., 29/2006., 46/2006. i 74/2006.).

Slika 1.21. Operativni troškovi banaka

Operativne troškove grupa banaka usporedivih značajki odnosno svih banaka zajedno određuje odnos

između općih administrativnih troškova i amortizacije i zbroja neto kamatnog i neto nekamatnog prihoda grupa banaka odnosno svih banaka zajedno na kraju izvještajnog razdoblja. Izvori podataka o operativnim troškovima jesu izvješća banaka na obrascu RDG1-1 (Odluka o statističkom izvješću banke, NN, br. 166/2003., 53/2004., 129/2004. i 60/2006.).

Slika 1.22. Tromjesečne stope promjene bruto kredita za odabrane sektore

Stope promjene bruto kredita banaka za odabrane sektore (trgovačka društva i stanovništvo) izračunate su stavljanjem u odnos iznosa bruto kredita odobrenih pojedinom sektoru s kraja izvještajnog razdoblja s iznosom bruto kredita odobrenih istom sektoru na kraju prethodnog tromjesečja. Izvori podataka o tromjesečnim stopama promjene bruto kredita jesu izvješća banaka na obrascu RS1 (Odluka o nadzornim izvješćima banaka, NN, br. 115/2003., 29/2006., 46/2006. i 74/2006.).

Tablica 1.11. Klasifikacija plasmana i potencijalnih obveza banaka po rizičnim skupinama

Iznosi plasmana i potencijalnih obveza raspoređeni su po rizičnim skupinama. Za svaku rizičnu skupinu izračunat je udio plasmana i potencijalnih obveza u ukupnim plasmanima koji se raspoređuju prema stupnjevima rizika.

Izvori podataka o klasifikaciji plasmana i potencijalnih obveza jesu izvješća banaka na obrascu RS1 (Odluka o nadzornim izvješćima banaka, NN, br. 115/2003., 29/2006., 46/2006. i 74/2006.).

Tablica 1.12. Omjer ukupnih ispravaka vrijednosti i rezervacija prema ukupnim plasmanima i potencijalnim obvezama banaka

Omjer ukupnih ispravaka vrijednosti i rezervacija te ukupnih plasmana i potencijalnih obveza koji se raspoređuju u rizične skupine računa se tako da se zbroje ispravci vrijednosti plasmana, rezervacije za potencijalne obveze i rezervacije za identificirane gubitke na skupnoj osnovi te se tako dobivena suma podijeli s iznosom ukupnih plasmana i potencijalnih obveza.

Izvori podataka o navedenom omjeru jesu izvješća banaka na obrascima PIV1 i RS1 (Odluka o nadzornim izvješćima banaka, NN, br. 115/2003., 29/2006., 46/2006. i 74/2006.).

Slika 1.23. Pokrivenost ukupnih plasmana i potencijalnih obveza ukupnim ispravcima vrijednosti i rezervacijama

Omjer ukupnih ispravaka vrijednosti i rezervacija prema ukupnim plasmanima i potencijalnim obvezama koji se raspoređuju u rizične skupine pojedine grupe banaka usporedivih značajki računa se tako da se zbroje ispravci vrijednosti i rezervacije za potencijalne obveze svih banaka koje ulaze u pojedinu grupu banaka te se nakon toga dobivena suma podijeli s iznosom ukupnih plasmana i potencijalnih obveza iste grupe.

Izvori podataka o navedenoj pokrivenosti jesu izvješća banaka na obrascu RS1 (Odluka o nadzornim izvješćima banaka, NN, br. 115/2003., 29/2006., 46/2006. i 74/2006.).

Tablica 1.13. Sektorska struktura neto kredita banaka

Za svaku grupu banaka usporedivih značajki, kao i za sve banke zajedno, prikazana je neto kreditna izloženost prema pojedinom institucionalnom sektoru.

Izvori podataka o sektorskoj strukturi neto kredita jesu izvješća banaka na obrascu BS/KRED1-7 (Odluka o statističkom izvješću banke, NN, br. 166/2003., 53/2004., 129/2004. i 60/2006.).

između općih i administrativnih troškova te neto kamatnih prihoda i neto nekamatnih prihoda grupa banaka odnosno svih banaka zajedno na kraju izvještajnog razdoblja. Izvori podataka o operativnim troškovima jesu izvješća banaka na obrascu RDG1-1 (Odluka o statističkom izvješću banke, NN, br. 166/2003., 53/2004., 129/2004. i 60/2006.).

Slika 1.22. Tromjesečne stope promjene bruto kredita za odabrane sektore

Stope promjene bruto kredita banaka za odabrane sektore (trgovačka društva i stanovništvo) izračunate su stavljanjem u odnos iznosa bruto kredita odobrenih pojedinom sektoru s kraja izvještajnog razdoblja s iznosom bruto kredita odobrenih istom sektoru na kraju prethodnog tromjesečja. Izvori podataka o tromjesečnim stopama promjene bruto kredita jesu izvješća banaka na obrascu RS1 (Odluka o nadzornim izvješćima banaka, NN, br. 115/2003., 29/2006., 46/2006. i 74/2006.).

Tablica 1.11. Klasifikacija plasmana i potencijalnih obveza banaka po rizičnim skupinama

Iznosi plasmana i potencijalnih obveza raspoređeni su po rizičnim skupinama. Za svaku rizičnu skupinu izračunat je udio plasmana i potencijalnih obveza u ukupnim plasmanima koji se raspoređuju prema stupnjevima rizika.

Izvori podataka o klasifikaciji plasmana i potencijalnih obveza jesu izvješća banaka na obrascu RS1 (Odluka o nadzornim izvješćima banaka, NN, br. 115/2003., 29/2006., 46/2006. i 74/2006.).

Tablica 1.12. Omjer ukupnih ispravaka vrijednosti i rezervacija prema ukupnim plasmanima i potencijalnim obvezama banaka

Omjer ukupnih ispravaka vrijednosti i rezervacija te ukupnih plasmana i potencijalnih obveza koji se raspoređuju u rizične skupine računa se tako da se zbroje ispravci vrijednosti plasmana, rezervacije za potencijalne obveze i rezervacije za identificirane gubitke na skupnoj osnovi te se tako dobivena suma podijeli s iznosom ukupnih plasmana i potencijalnih obveza.

Izvori podataka o navedenom omjeru jesu izvješća banaka na obrascima PIV1 i RS1 (Odluka o nadzornim izvješćima banaka, NN, br. 115/2003., 29/2006., 46/2006. i 74/2006.).

Slika 1.23. Pokrivenost ukupnih plasmana i potencijalnih obveza ukupnim ispravcima vrijednosti i rezervacijama

Omjer ukupnih ispravaka vrijednosti i rezervacija prema ukupnim plasmanima i potencijalnim obvezama koji se raspoređuju u rizične skupine pojedine grupe banaka usporedivih značajki računa se tako da se zbroje ispravci vrijednosti i rezervacije za potencijalne obveze svih banaka koje ulaze u pojedinu grupu banaka te se nakon toga dobivena suma podijeli s iznosom ukupnih plasmana i potencijalnih obveza iste grupe.

Izvori podataka o navedenoj pokrivenosti jesu izvješća banaka na obrascu RS1 (Odluka o nadzornim izvješćima banaka, NN, br. 115/2003., 29/2006., 46/2006. i 74/2006.).

Tablica 1.13. Sektorska struktura neto kredita banaka

Za svaku grupu banaka usporedivih značajki, kao i za sve banke zajedno, prikazana je neto kreditna izloženost prema pojedinom institucionalnom sektoru.

Izvori podataka o sektorskoj strukturi neto kredita jesu izvješća banaka na obrascu BS/KRED1-7 (Odluka o statističkom izvješću banke, NN, br. 166/2003., 53/2004., 129/2004. i 60/2006.).

Tablica 1.14. Struktura izvora financiranja banaka

Za svaku grupu banaka usporedivih značajki, kao i za sve banke zajedno, prikazana je struktura izvora financiranja. Udio pojedine vrste izvora financiranja izračunat je tako da je stavljen u odnos s ukupnim izvorima financiranja. Posebno je iskazan udio depozita i primljenih kredita većinskoga stranog vlasnika, koji je izračunat na isti način kao i udio ostalih vrsta izvora u ukupnim izvorima financiranja.

Izvori podataka o strukturi izvora financiranja jesu izvješća banaka na obrascima BS1-2, BS/DEP1-8 i BS/OK1-9 (Odluka o statističkom izvješću banke, NN, br. 166/2003., 53/2004., 129/2004. i 60/2006.).

Tablica 1.15. Sektorska struktura primljenih kredita banaka

Iznos primljenih kredita od institucionalnih sektora kao i njihov udio u ukupnim primljenim kreditima prikazani su za sve banke. Udio primljenih kredita pojedinog sektora u ukupnim kreditima izračunat je stavljanjem u odnos iznosa primljenih kredita pojedinog sektora s iznosom ukupnih primljenih kredita. Posebno su iskazani iznos i udio kredita od većinskoga stranog vlasnika u ukupnim primljenim kreditima.

Izvori podataka o sektorskoj strukturi primljenih kredita jesu izvješća banaka na obrascima BS/OK1-9 (Odluka o statističkom izvješću banke, NN, br. 166/2003., 53/2004., 129/2004. i 60/2006.).

Slika 1.24. Sektorska struktura primljenih depozita banaka

Ukupni depoziti pojedinoga institucionalnog sektora uključuju depozite žiroračuna i tekućih računa, štedne depozite i oročene depozite. Za svaku vrstu depozita pojedinoga institucionalnog sektora izračunat je udio u ukupnim depozitima tog sektora na kraju izvještajnog razdoblja.

Izvori podataka o sektorskoj strukturi primljenih depozita jesu izvješća banaka na obrascima BS/DEP1-8 (Odluka o statističkom izvješću banke, NN, br. 166/2003., 53/2004., 129/2004. i 60/2006.).

Slika 1.25. Dani krediti/primljeni depoziti banaka

Ukupni dani neto krediti pojedinih grupa banaka usporedivih značajki i banaka ukupno stavljaju se u odnos s ukupnim primljenim depozitima na kraju izvještajnog razdoblja.

Izvori podataka o danim kreditima odnosno primljenim depozitima jesu izvješća banaka na obrascima BS1-2 (Odluka o statističkom izvješću banke, NN, br. 166/2003., 53/2004., 129/2004. i 60/2006.).

Slika 1.26. Imovina i obveze banaka prema preostalom roku do dospijea

Usklađenost strukture imovine i obveza iskazuje se prema preostalom roku do dospijea na neto načelu. Struktura imovine prema preostalom roku do dospijea izračunava se stavljanjem u odnos dijela imovine raspoređene u svaki preostali rok do dospijea s ukupnom imovinom na kraju izvještajnog razdoblja. Na isti se način izračunava odnos obveza raspoređenih u svaki preostali rok do dospijea i ukupne imovine. Neto bilančna pozicija (jaz) prikazuje neusklađenost ročne strukture i čini razliku između imovine i obveza raspoređenih u pojedini preostali rok do dospijea.

Izvori podataka o imovini i obvezama prema preostalom roku do dospijea jesu izvješća banaka na obrascima BS/ROC1-14 (Odluka o statističkom izvješću banke, NN, br. 166/2003., 53/2004., 129/2004. i 60/2006.).

Slika 1.27. Duga devizna pozicija banaka

Omjer duge devizne pozicije (kad su devizna potraživanja veća od deviznih obveza) i jamstvenoga kapitala za svaku grupu banaka usporedivih značajki računa se tako da se najprije zbroje tromjesečne prosječne duge devizne pozicije banaka koje ulaze u pojedinu grupu banaka usporedivih značajki te se nakon toga, na jednaki način, zbroje iznosi jamstvenoga kapitala. Tako dobivene sume međusobno se podijele.

Izvori podataka o dugoj deviznoj poziciji jesu izvješća banaka na obrascu JK2 (Uputa za jedinstvenu primjenu Odluke o adekvatnosti kapitala banaka, NN, br. 195/2003., 39/2004., 41/2006., 130/2006., 14/2008. i 33/2008.) i VR-2 (Odluka o ograničavanju izloženosti banaka valutnom riziku, NN, br. 17/2003. i 39/2006.).

Slika 1.28. Kratka devizna pozicija banaka

Omjer kratke devizne pozicije (kad su devizna potraživanja manja od deviznih obveza) i jamstvenoga kapitala za svaku grupu banaka usporedivih značajki računa se tako da se najprije zbroje tromjesečne prosječne kratke devizne pozicije banaka koje ulaze u pojedinu grupu banaka usporedivih značajki, te se nakon toga, na jednak način, zbroje iznosi jamstvenoga kapitala. Tako dobivene sume međusobno se podijele.

Izvori podataka o kratkoj deviznoj poziciji banaka jesu izvješća banaka na obrascu JK2 (Uputa za jedinstvenu primjenu Odluke o adekvatnosti kapitala banaka, NN, br. 195/2003., 39/2004., 41/2006., 130/2006., 14/2008. i 33/2008.) i VR-2 (Odluka o ograničavanju izloženosti banaka valutnom riziku, NN, br. 17/2003. i 39/2006.).

Tablica 1.16. Struktura aktive stambenih štedionica

Na osnovi podataka iz Bilance stanja stambenih štedionica te izvedenoga istovrsnoga agregiranog izvješća na razini svih stambenih štedionica na kraju promatranog razdoblja, izračunat je udio svake bilančne stavke aktive u ukupnoj aktivni stambenih štedionica. Promjena stanja je postotna promjena u usporedbi sa stanjem na kraju prethodnog razdoblja. Izvori podataka o strukturi aktive jesu izvješća stambenih štedionica na obrascu BS1-2 (Odluka o statističkom izvješću banke, NN, br. 166/2003., 53/2004., 129/2004. i 60/2006.).

Tablica 1.17. Struktura pasive stambenih štedionica

Primijenjeno je isto načelo kao i kod Tablice 1.16., tj. na osnovi podataka iz Bilance stanja stambenih štedionica i izvedenoga istovrsnoga agregiranog izvješća na razini svih stambenih štedionica na kraju promatranog razdoblja, izračunat je udio svake bilančne stavke pasive u ukupnoj pasivi stambenih štedionica. Promjena stanja je postotna promjena u usporedbi sa stanjem na kraju prethodnog razdoblja.

Izvori podataka o strukturi pasive jesu izvješća stambenih štedionica na obrascu BS1-2 (Odluka o statističkom izvješću banke, NN, br. 166/2003., 53/2004., 129/2004. i 60/2006.).

Tablica 1.18. Struktura bilančnoga kapitala stambenih štedionica

Kapital, kao jedna od stavki na strani pasive agregirane bilance svih stambenih štedionica, prikazane u Tablici 1.17., detaljnije je razrađen te je za promatrana razdoblja izračunat udio svake od navedenih stavki u ukupnom kapitalu svih stambenih štedionica stavljanjem u odnos svake stavke s ukupnim kapitalom stambenih štedionica. Promjena stanja postotna je promjena u usporedbi sa stanjem na kraju prethodnog razdoblja.

Izvori podataka o strukturi bilančnoga kapitala jesu izvješća stambenih štedionica na obrascu BS1-2 (Odluka o statističkom izvješću banke, NN, br. 166/2003., 53/2004., 129/2004. i 60/2006.).

Tablica 1.19. Račun dobiti i gubitka stambenih štedionica

Na osnovi podataka iz Računa dobiti i gubitka stambenih štedionica kumulativno je, za promatrana razdoblja, iskazana svaka stavka iz izvješća na razini svih stambenih štedionica. Izvori podataka o računu dobiti i gubitka jesu izvješća stambenih štedionica na obrascu RDG1-1 (Odluka o statističkom izvješću banke, NN, br. 166/2003., 53/2004., 129/2004. i 60/2006.).

Tablica 1.20. Klasifikacija plasmana i potencijalnih obveza stambenih štedionica po rizičnim skupinama

Iznosi plasmana i potencijalnih obveza stambenih štedionica raspoređeni su po rizičnim skupinama. Za svaku rizičnu skupinu izračunat je udio u ukupnim plasmanima koji se raspoređuju. Izvori podataka o klasifikaciji plasmana i potencijalnih obveza jesu izvješća stambenih štedionica na obrascu RS1 (Odluka o nadzornim izvješćima banaka, NN, br. 115/2003., 29/2006., 46/2006. i 74/2006.).

Tablica 1.21. Omjer ukupnih ispravaka vrijednosti i rezervacija prema ukupnim plasmanima i potencijalnim obvezama stambenih štedionica

Omjer ukupnih ispravaka vrijednosti i rezervacija te ukupnih plasmana i potencijalnih obveza stambenih štedionica koji se raspoređuju u rizične skupine računa se tako da se zbroje ispravci vrijednosti plasmana, rezervacije za potencijalne obveze i rezervacije za identificirane gubitke na skupnoj osnovi te se tako dobivena suma podijeli s iznosom ukupnih plasmana i potencijalnih obveza stambenih štedionica.

Izvori podataka o navedenom omjeru jesu izvješća stambenih štedionica na obrascima PIV1 i RS1 (Odluka o nadzornim izvješćima banaka, NN, br. 115/2003., 29/2006., 46/2006. i 74/2006.).

3. Popis banaka i stambenih štedionica

U popisu banaka i stambenih štedionica navode se podaci o adresama, telefonskim brojevima, brojevima telefaksa, članovima uprava i nadzornih odbora te dioničarima banaka i stambenih štedionica kao i o revizorima tih institucija. Tome su pridodani bilanca stanja i račun dobiti i gubitka svake banke i stambene štedionice. Podaci o dioničarima koji imaju 3% ili više udjela u temeljnom kapitalu pojedine banke ili stambene štedionice te o članovima uprave i nadzornog odbora odnose se na stanje 31. prosinca 2007. Podaci o revizorima banke odnose se na obavljenju reviziju za 2007. godinu.

BANCO POPOLARE CROATIA d.d.

Savska cesta 131, 10000 Zagreb
 Telefon 01/6345-666, telefaks 01/6190-615
 VBB 4115008
 http://www.bpc.hr

Uprava

Goran Gazivoda – predsjednik, Ivan Dujmović

Nadzorni odbor

Domenico De Angelis – predsjednik, Lorenzo
 Chiappini, Massimo Minolfi, Marco Franceschini,
 Tin Dolički

Dioničari

1. Banco Popolare di Verona
e Novara S.C.A.R.L.

**Udio u temeljnom
kapitalu (%)**

85,25

Revizor za 2007. godinu:

Ernst & Young d.o.o., Zagreb

Račun dobiti i gubitka
Datum stanja: 31. XII. 2007., u tisućama kuna

1. Neto kamatni prihod	55.922
1.1. Ukupno kamatni prihodi	112.181
1.2. Ukupno kamatni troškovi	56.260
2. Neto prihod od provizija i naknada	10.095
2.1. Ukupno prihodi od provizija i naknada	12.712
2.2. Ukupno troškovi provizija i naknada	2.617
3. Neto ostali nekamatni prihod	1.991
3.1. Ostali nekamatni prihodi	10.893
3.2. Ostali nekamatni troškovi	8.902
4. Neto nekamatni prihod	12.086
5. Opći administrativni troškovi i amortizacija	58.349
6. Neto prihod iz poslovanja prije rezerviranja za gubitke	9.659
7. Ukupno troškovi rezerviranja za gubitke	8.961
7.1. Troškovi vrijednosnog usklađivanja i rezerviranja za identificirane gubitke	6.039
7.2. Troškovi rezerviranja za identificirane gubitke na skupnoj osnovi	2.922
8. Dobit/gubitak prije opozivanja	698
9. Porez na dobit	580
10. Dobit/gubitak tekuće godine	118

Bilanca stanja
Datum stanja: 31. XII. 2007., u tisućama kuna

Imovina	
1. Gotovina i depoziti kod HNB-a	157.499
1.1. Gotovina	15.278
1.2. Depoziti kod HNB-a	142.221
2. Depoziti kod bankarskih institucija	202.456
3. Trezorski zapisi MF-a i blagajnički zapisi HNB-a	16.959
4. Vrijednosni papiri i drugi financijski instrumenti koji se drže radi trgovanja	40.288
5. Vrijednosni papiri i drugi financijski instrumenti raspoloživi za prodaju	934
6. Vrijednosni papiri i drugi financijski instrumenti koji se drže do dospijeća	0
7. Vrijednosni papiri i drugi financijski instrumenti kojima se aktivno ne trguje, a koji se vrednuju prema fer vrijednosti kroz RDG	0
8. Derivatna financijska imovina	0
9. Krediti financijskim institucijama	30.000
10. Krediti ostalim komitentima	1.017.967
11. Ulaganja u podružnice i pridružena društva	0
12. Preuzeta imovina	893
13. Materijalna imovina (minus amortizacija)	21.876
14. Kamate, naknade i ostala imovina	25.586
15. Manje: Posebne rezerve za identificirane gubitke na skupnoj osnovi	12.603
UKUPNO IMOVINA	1.501.855

Obveze i kapital	
1. Krediti od financijskih institucija	162.657
1.1. Kratkoročni krediti	112.700
1.2. Dugoročni krediti	49.957
2. Depoziti	1.036.226
2.1. Depoziti na žiroračunima i tekućim računima	63.703
2.2. Štedni depoziti	30.613
2.3. Oročeni depoziti	941.910
3. Ostali krediti	0
3.1. Kratkoročni krediti	0
3.2. Dugoročni krediti	0
4. Derivatne financijske obveze i ostale financijske obveze kojima se trguje	0
5. Izdani dužnički vrijednosni papiri	0
5.1. Kratkoročni izdani dužnički vrijednosni papiri	0
5.2. Dugoročni izdani dužnički vrijednosni papiri	0
6. Izdani podređeni instrumenti	8
7. Izdani hibridni instrumenti	29.439
8. Kamate, naknade i ostale obveze	86.764
9. KAPITAL	186.762
UKUPNO OBVEZE I KAPITAL	1.501.855

BANKA BROD d.d.

Zajčeva 21, 35000 Slavonski Brod
 Telefon 035/445-711, telefaks 035/445-755
 VBB 4124003
<http://www.banka-brod.hr>

Uprava

Zdenko Vidaković – predsjednik, Mićo Tomičić

Nadzorni odbor

Damir Kreso – predsjednik, Mara Tomičić, Maja Vidaković

Dioničari

	Udio u temeljnom kapitalu (%)
1. Mićo Tomičić	7,71
2. Damir Kreso	7,51
3. Zdenko Vidaković	7,51
4. Slobodanka Kreso	6,79
5. Mara Tomičić	6,79
6. Maja Vidaković	6,79
7. Neđo Jelčić	6,30
8. Razija Kreso	5,96
9. Karlo Tomičić	5,96
10. Mirko Vidaković	5,96
11. Krešimir Planinić	5,90
12. Željko Rački	3,29
13. Višnja Rački	3,26

Revizor za 2007. godinu:
 Revizija Zagreb d.o.o., Zagreb

Račun dobiti i gubitka
 Datum stanja: 31. XII. 2007., u tisućama kuna

1. Neto kamatni prihod	17.556
1.1. Ukupno kamatni prihodi	30.765
1.2. Ukupno kamatni troškovi	13.209
2. Neto prihod od provizija i naknada	980
2.1. Ukupno prihodi od provizija i naknada	2.497
2.2. Ukupno troškovi provizija i naknada	1.517
3. Neto ostali nekamatni prihod	2.043
3.1. Ostali nekamatni prihodi	2.910
3.2. Ostali nekamatni troškovi	867
4. Neto nekamatni prihod	3.023
5. Opći administrativni troškovi i amortizacija	10.561
6. Neto prihod iz poslovanja prije rezerviranja za gubitke	10.018
7. Ukupno troškovi rezerviranja za gubitke	8.692
7.1. Troškovi vrijednosnog uskladjivanja i rezerviranja za identificirane gubitke	8.313
7.2. Troškovi rezerviranja za identificirane gubitke na skupnoj osnovi	379
8. Dobit/gubitak prije oporezivanja	1.326
9. Porez na dobit	284
10. Dobit/gubitak tekuće godine	1.041

Bilanca stanja
 Datum stanja: 31. XII. 2007., u tisućama kuna

Imovina	
1. Gotovina i depoziti kod HNB-a	42.503
1.1. Gotovina	16.156
1.2. Depoziti kod HNB-a	26.347
2. Depoziti kod bankarskih institucija	77.284
3. Trezorski zapisi MF-a i blagajnički zapisi HNB-a	0
4. Vrijednosni papiri i drugi financijski instrumenti koji se drže radi trgovanja	0
5. Vrijednosni papiri i drugi financijski instrumenti raspoloživi za prodaju	0
6. Vrijednosni papiri i drugi financijski instrumenti koji se drže do dospjeća	4.914
7. Vrijednosni papiri i drugi financijski instrumenti kojima se aktivno ne trguje, a koji se vrednuju prema fer vrijednosti kroz RDG	0
8. Derivatna financijska imovina	0
9. Krediti financijskim institucijama	0
10. Krediti ostalim komitentima	190.513
11. Ulaganja u podružnice i pridružena društva	0
12. Preuzeta imovina	0
13. Materijalna imovina (minus amortizacija)	2.876
14. Kamate, naknade i ostala imovina	4.501
15. Manje: Posebne rezerve za identificirane gubitke na skupnoj osnovi	2.502
UKUPNO IMOVINA	320.088

Obveze i kapital	
1. Krediti od financijskih institucija	5.714
1.1. Kratkoročni krediti	0
1.2. Dugoročni krediti	5.714
2. Depoziti	258.668
2.1. Depoziti na žiroračunima i tekućim računima	11.428
2.2. Štedni depoziti	2.725
2.3. Oročeni depoziti	244.516
3. Ostali krediti	0
3.1. Kratkoročni krediti	0
3.2. Dugoročni krediti	0
4. Derivatne financijske obveze i ostale financijske obveze kojima se trguje	0
5. Izdani dužnički vrijednosni papiri	0
5.1. Kratkoročni izdani dužnički vrijednosni papiri	0
5.2. Dugoročni izdani dužnički vrijednosni papiri	0
6. Izdani podređeni instrumenti	0
7. Izdani hibridni instrumenti	0
8. Kamate, naknade i ostale obveze	10.515
9. KAPITAL	45.192
UKUPNO OBVEZE I KAPITAL	320.088

BANKA KOVANICA d.d.

Preradovićeveva 29, 42000 Varaždin
 Telefon 042/403-403, telefaks 042/212-148
 VBB 4133006
<http://www.kovanica.hr>

Uprava

Lidija Hoćurščak – predsjednica, Ratko Špirelja

Nadzorni odbor

Gilberto Ghiotti – predsjednik, Josip Samaržija,
 Luca Simoni, Vladimiro Renzi, Andrea Belluzzi,
 Ivan Majdak, Andrea Albertini

Dioničari

1. Cassa di Risparmio della Repubblica di San Marino S.p.A.	88,55
2. Josip Samaržija	9,85

**Udio u temeljnom
kapitalu (%)**

Revizor za 2007. godinu:
 Revidicon d.o.o., Varaždin

Račun dobiti i gubitka
Datum stanja: 31. XII. 2007., u tisućama kuna

1. Neto kamatni prihod	26.667
1.1. Ukupno kamatni prihodi	79.217
1.2. Ukupno kamatni troškovi	52.550
2. Neto prihod od provizija i naknada	1.174
2.1. Ukupno prihodi od provizija i naknada	2.368
2.2. Ukupno troškovi provizija i naknada	1.193
3. Neto ostali nekamatni prihod	6.036
3.1. Ostali nekamatni prihodi	13.463
3.2. Ostali nekamatni troškovi	7.427
4. Neto nekamatni prihod	7.211
5. Opći administrativni troškovi i amortizacija	37.448
6. Neto prihod iz poslovanja prije rezerviranja za gubitke	-3.570
7. Ukupno troškovi rezerviranja za gubitke	24.795
7.1. Troškovi vrijednosnog usklađivanja i rezerviranja za identificirane gubitke	23.761
7.2. Troškovi rezerviranja za identificirane gubitke na skupnoj osnovi	1.034
8. Dobit/gubitak prije oporezivanja	-28.365
9. Porez na dobit	0
10. Dobit/gubitak tekuće godine	-28.365

Bilanca stanja
Datum stanja: 31. XII. 2007., u tisućama kuna

Imovina	
1. Gotovina i depoziti kod HNB-a	117.283
1.1. Gotovina	14.462
1.2. Depoziti kod HNB-a	102.820
2. Depoziti kod bankarskih institucija	71.899
3. Trezorski zapisi MF-a i blagajnički zapisi HNB-a	0
4. Vrijednosni papiri i drugi financijski instrumenti koji se drže radi trgovanja	0
5. Vrijednosni papiri i drugi financijski instrumenti raspoloživi za prodaju	36.813
6. Vrijednosni papiri i drugi financijski instrumenti koji se drže do dospijeća	123.316
7. Vrijednosni papiri i drugi financijski instrumenti kojima se aktivno ne trguje, a koji se vrednuju prema fer vrijednosti kroz RDG	15.858
8. Derivatna financijska imovina	0
9. Krediti financijskim institucijama	74.000
10. Krediti ostalim komitentima	508.109
11. Ulaganja u podružnice i pridružena društva	75
12. Preuzeta imovina	402
13. Materijalna imovina (minus amortizacija)	23.185
14. Kamate, naknade i ostala imovina	18.490
15. Manje: Posebne rezerve za identificirane gubitke na skupnoj osnovi	8.244
UKUPNO IMOVINA	981.187

Obveze i kapital	
1. Krediti od financijskih institucija	3.945
1.1. Kratkoročni krediti	3.500
1.2. Dugoročni krediti	445
2. Depoziti	814.944
2.1. Depoziti na žiroračunima i tekućim računima	17.871
2.2. Štedni depoziti	25.984
2.3. Oročeni depoziti	771.089
3. Ostali krediti	0
3.1. Kratkoročni krediti	0
3.2. Dugoročni krediti	0
4. Derivatne financijske obveze i ostale financijske obveze kojima se trguje	456
5. Izdani dužnički vrijednosni papiri	0
5.1. Kratkoročni izdani dužnički vrijednosni papiri	0
5.2. Dugoročni izdani dužnički vrijednosni papiri	0
6. Izdani podređeni instrumenti	0
7. Izdani hibridni instrumenti	37.955
8. Kamate, naknade i ostale obveze	44.242
9. KAPITAL	79.645
UKUPNO OBVEZE I KAPITAL	981.187

BANKA SPLITSKO-DALMATINSKA d.d.

114. brigade 9, 21000 Split
 Telefon 021/540-280, telefaks 021/540-290
 VBB 4109006
<http://www.bsd.hr>

Uprava

Ante Blažević – predsjednik, Ivo Krolo

Nadzorni odbor

Juroslav Buljubašić – predsjednik, Miljenko Validžić,
 Mirko Vukušić

Dioničari

1. Juroslav Buljubašić	31,49
2. Hypo Alpe-Adria-Bank d.d.	10,03
3. Blue Line	9,83
4. Mirko Vukušić	5,84
5. Joško Dvornik	5,75
6. Venči Čulić Meić	3,92
7. Nataša Vuković	3,90
8. Anđa Vukušić	3,30
9. Jakša Medić	3,02

Udio u temeljnom kapitalu (%)

Revizor za 2007. godinu:
 SD Nika d.o.o., Split

Račun dobiti i gubitka
 Datum stanja: 31. XII. 2007., u tisućama kuna

1. Neto kamatni prihod	11.060
1.1. Ukupno kamatni prihodi	16.827
1.2. Ukupno kamatni troškovi	5.767
2. Neto prihod od provizija i naknada	2.135
2.1. Ukupno prihodi od provizija i naknada	2.701
2.2. Ukupno troškovi provizija i naknada	566
3. Neto ostali nekamatni prihod	-892
3.1. Ostali nekamatni prihodi	824
3.2. Ostali nekamatni troškovi	1.716
4. Neto nekamatni prihod	1.243
5. Opći administrativni troškovi i amortizacija	8.831
6. Neto prihod iz poslovanja prije rezerviranja za gubitke	3.473
7. Ukupno troškovi rezerviranja za gubitke	-161
7.1. Troškovi vrijednosnog uskladjivanja i rezerviranja za identificirane gubitke	-14
7.2. Troškovi rezerviranja za identificirane gubitke na skupnoj osnovi	-146
8. Dobit/gubitak prije oporezivanja	3.633
9. Porez na dobit	776
10. Dobit/gubitak tekuće godine	2.857

Bilanca stanja
 Datum stanja: 31. XII. 2007., u tisućama kuna

Imovina	
1. Gotovina i depoziti kod HNB-a	16.388
1.1. Gotovina	5.061
1.2. Depoziti kod HNB-a	11.327
2. Depoziti kod bankarskih institucija	22.695
3. Trezorski zapisi MF-a i blagajnički zapisi HNB-a	0
4. Vrijednosni papiri i drugi financijski instrumenti koji se drže radi trgovanja	0
5. Vrijednosni papiri i drugi financijski instrumenti raspoloživi za prodaju	0
6. Vrijednosni papiri i drugi financijski instrumenti koji se drže do dospijeća	1.776
7. Vrijednosni papiri i drugi financijski instrumenti kojima se aktivno ne trguje, a koji se vrednuju prema fer vrijednosti kroz RDG	0
8. Derivatna financijska imovina	0
9. Krediti financijskim institucijama	0
10. Krediti ostalim komitentima	117.934
11. Ulaganja u podružnice i pridružena društva	0
12. Preuzeta imovina	230
13. Materijalna imovina (minus amortizacija)	12.103
14. Kamate, naknade i ostala imovina	2.701
15. Manje: Posebne rezerve za identificirane gubitke na skupnoj osnovi	1.433
UKUPNO IMOVINA	172.393

Obveze i kapital	
1. Krediti od financijskih institucija	2.202
1.1. Kratkoročni krediti	2.000
1.2. Dugoročni krediti	202
2. Depoziti	109.177
2.1. Depoziti na žiroračunima i tekućim računima	545
2.2. Štedni depoziti	3.185
2.3. Oročeni depoziti	105.447
3. Ostali krediti	0
3.1. Kratkoročni krediti	0
3.2. Dugoročni krediti	0
4. Derivatne financijske obveze i ostale financijske obveze kojima se trguje	0
5. Izdani dužnički vrijednosni papiri	0
5.1. Kratkoročni izdani dužnički vrijednosni papiri	0
5.2. Dugoročni izdani dužnički vrijednosni papiri	0
6. Izdani podređeni instrumenti	0
7. Izdani hibridni instrumenti	0
8. Kamate, naknade i ostale obveze	7.772
9. KAPITAL	53.242
UKUPNO OBVEZE I KAPITAL	172.393

CENTAR BANKA d.d.

Amruševa 6, 10000 Zagreb
 Telefon 01/4803-444, telefaks 01/4803-441
 VBB 2382001
<http://www.centarbanka.hr>

Uprava

Fran Renko – predsjednik, Darko Kosovec, Marko
 Brnić

Nadzorni odbor

Dragutin Biondić – predsjednik, Igor Knežević,
 Irena Kovačević, Žarko Kraljević, Gordana Zrinščak

Dioničari

1. Heruc d.d.	41,23
2. PBZ d.d. (skrbnički zbirni račun klijenata)	9,14
3. Heruc Euroholding LTD	3,85

**Udio u temeljnom
kapitalu (%)**

Revizor za 2007. godinu:
 Revizija Zagreb d.o.o., Zagreb

Račun dobiti i gubitka
Datum stanja: 31. XII. 2007., u tisućama kuna

1. Neto kamatni prihod	48.658
1.1. Ukupno kamatni prihodi	83.270
1.2. Ukupno kamatni troškovi	34.612
2. Neto prihod od provizija i naknada	18.313
2.1. Ukupno prihodi od provizija i naknada	24.832
2.2. Ukupno troškovi provizija i naknada	6.519
3. Neto ostali nekamatni prihod	5.151
3.1. Ostali nekamatni prihodi	7.886
3.2. Ostali nekamatni troškovi	2.735
4. Neto nekamatni prihod	23.464
5. Opći administrativni troškovi i amortizacija	40.020
6. Neto prihod iz poslovanja prije rezerviranja za gubitke	32.102
7. Ukupno troškovi rezerviranja za gubitke	13.191
7.1. Troškovi vrijednosnog usklađivanja i rezerviranja za identificirane gubitke	11.072
7.2. Troškovi rezerviranja za identificirane gubitke na skupnoj osnovi	2.119
8. Dobit/gubitak prije oporezivanja	18.911
9. Porez na dobit	3.894
10. Dobit/gubitak tekuće godine	15.017

Bilanca stanja
Datum stanja: 31. XII. 2007., u tisućama kuna

Imovina	
1. Gotovina i depoziti kod HNB-a	143.716
1.1. Gotovina	11.594
1.2. Depoziti kod HNB-a	132.123
2. Depoziti kod bankarskih institucija	88.026
3. Trezorski zapisi MF-a i blagajnički zapisi HNB-a	57.805
4. Vrijednosni papiri i drugi financijski instrumenti koji se drže radi trgovanja	7.092
5. Vrijednosni papiri i drugi financijski instrumenti raspoloživi za prodaju	3.952
6. Vrijednosni papiri i drugi financijski instrumenti koji se drže do dospijea	89.951
7. Vrijednosni papiri i drugi financijski instrumenti kojima se aktivno ne trguje, a koji se vrednuju prema fer vrijednosti kroz RDG	0
8. Derivatna financijska imovina	1
9. Krediti financijskim institucijama	40.000
10. Krediti ostalim komitentima	789.450
11. Ulaganja u podružnice i pridružena društva	3.020
12. Preuzeta imovina	3.500
13. Materijalna imovina (minus amortizacija)	6.010
14. Kamate, naknade i ostala imovina	16.524
15. Manje: Posebne rezerve za identificirane gubitke na skupnoj osnovi	11.905
UKUPNO IMOVINA	1.237.143

Obveze i kapital	
1. Krediti od financijskih institucija	232.097
1.1. Kratkoročni krediti	44.535
1.2. Dugoročni krediti	187.562
2. Depoziti	739.372
2.1. Depoziti na žiroračunima i tekućim računima	180.653
2.2. Štedni depoziti	24.225
2.3. Oročeni depoziti	534.494
3. Ostali krediti	0
3.1. Kratkoročni krediti	0
3.2. Dugoročni krediti	0
4. Derivatne financijske obveze i ostale financijske obveze kojima se trguje	2
5. Izdani dužnički vrijednosni papiri	0
5.1. Kratkoročni izdani dužnički vrijednosni papiri	0
5.2. Dugoročni izdani dužnički vrijednosni papiri	0
6. Izdani podređeni instrumenti	5.505
7. Izdani hibridni instrumenti	0
8. Kamate, naknade i ostale obveze	72.348
9. KAPITAL	187.819
UKUPNO OBVEZE I KAPITAL	1.237.143

CREDO BANKA d.d.

Zrinsko-Frankopanska 58, 21000 Split
 Telefon 021/340-410, telefaks 021/380-683
 VBB 2491005
<http://www.credobanka.hr>

Uprava

Šime Luketin – predsjednik, Mato Mišić

Nadzorni odbor

Boris Barač – predsjednik, Mirko Vuković, Dražen Bilić

Dioničari

1. Boris Barač	25,97
2. Mirko Vuković	18,31
3. Simag d.o.o.	9,31
4. Alkom d.o.o. za graditeljstvo	8,36
5. Marko Vuković	7,90
6. Uvel d.o.o.	4,98
7. Plastal d.o.o.	3,52

Udio u temeljnom kapitalu (%)

Revizor za 2007. godinu:
 Deloitte d.o.o., Zagreb

Račun dobiti i gubitka
 Datum stanja: 31. XII. 2007., u tisućama kuna

1. Neto kamatni prihod	35.818
1.1. Ukupno kamatni prihodi	81.423
1.2. Ukupno kamatni troškovi	45.605
2. Neto prihod od provizija i naknada	10.788
2.1. Ukupno prihodi od provizija i naknada	13.687
2.2. Ukupno troškovi provizija i naknada	2.899
3. Neto ostali nekamatni prihod	3.605
3.1. Ostali nekamatni prihodi	8.645
3.2. Ostali nekamatni troškovi	5.039
4. Neto nekamatni prihod	14.393
5. Opći administrativni troškovi i amortizacija	38.639
6. Neto prihod iz poslovanja prije rezerviranja za gubitke	11.572
7. Ukupno troškovi rezerviranja za gubitke	2.069
7.1. Troškovi vrijednosnog usklađivanja i rezerviranja za identificirane gubitke	1.028
7.2. Troškovi rezerviranja za identificirane gubitke na skupnoj osnovi	1.041
8. Dobit/gubitak prije oporezivanja	9.503
9. Porez na dobit	2.368
10. Dobit/gubitak tekuće godine	7.135

Bilanca stanja
 Datum stanja: 31. XII. 2007., u tisućama kuna

Imovina	
1. Gotovina i depoziti kod HNB-a	164.739
1.1. Gotovina	15.387
1.2. Depoziti kod HNB-a	149.352
2. Depoziti kod bankarskih institucija	137.706
3. Trezorski zapisi MF-a i blagajnički zapisi HNB-a	0
4. Vrijednosni papiri i drugi financijski instrumenti koji se drže radi trgovanja	0
5. Vrijednosni papiri i drugi financijski instrumenti raspoloživi za prodaju	11.995
6. Vrijednosni papiri i drugi financijski instrumenti koji se drže do dospeljeća	45.253
7. Vrijednosni papiri i drugi financijski instrumenti kojima se aktivno ne trguje, a koji se vrednuju prema fer vrijednosti kroz RDG	46
8. Derivatna financijska imovina	0
9. Krediti financijskim institucijama	10.000
10. Krediti ostalim komitentima	859.994
11. Ulaganja u podružnice i pridružena društva	0
12. Preuzeta imovina	14.735
13. Materijalna imovina (minus amortizacija)	21.327
14. Kamate, naknade i ostala imovina	29.728
15. Manje: Posebne rezerve za identificirane gubitke na skupnoj osnovi	11.875
UKUPNO IMOVINA	1.283.648

Obveze i kapital	
1. Krediti od financijskih institucija	157.366
1.1. Kratkoročni krediti	7.506
1.2. Dugoročni krediti	149.860
2. Depoziti	951.575
2.1. Depoziti na žiroračunima i tekućim računima	156.010
2.2. Štedni depoziti	63.986
2.3. Oročeni depoziti	731.579
3. Ostali krediti	0
3.1. Kratkoročni krediti	0
3.2. Dugoročni krediti	0
4. Derivatne financijske obveze i ostale financijske obveze kojima se trguje	0
5. Izdani dužnički vrijednosni papiri	0
5.1. Kratkoročni izdani dužnički vrijednosni papiri	0
5.2. Dugoročni izdani dužnički vrijednosni papiri	0
6. Izdani podređeni instrumenti	0
7. Izdani hibridni instrumenti	12.805
8. Kamate, naknade i ostale obveze	64.200
9. KAPITAL	97.702
UKUPNO OBVEZE I KAPITAL	1.283.648

CROATIA BANKA d.d.

Kvaternikov trg 9, 10000 Zagreb
 Telefon 01/2391-120, telefaks 01/2391-470
 VBB 2485003
<http://www.croatiabanka.hr>

Uprava

Ivan Purgar – predsjednik, Marko Gabela

Nadzorni odbor

Ivan Pažin – predsjednik, Kamilo Vrana, Ivan Tomljenović, Branka Grabovac, Ivan Bukarica

Dioničari

1. Državna agencija za osiguranje
 štednih uloga i sanaciju banaka

Udio u temeljnom kapitalu (%)

100,00

Revizor za 2007. godinu:

Revizija Zagreb d.o.o., Zagreb

Račun dobiti i gubitka
 Datum stanja: 31. XII. 2007., u tisućama kuna

1. Neto kamatni prihod	49.737
1.1. Ukupno kamatni prihodi	96.309
1.2. Ukupno kamatni troškovi	46.572
2. Neto prihod od provizija i naknada	3.646
2.1. Ukupno prihodi od provizija i naknada	13.172
2.2. Ukupno troškovi provizija i naknada	9.526
3. Neto ostali nekamatni prihod	19.825
3.1. Ostali nekamatni prihodi	29.095
3.2. Ostali nekamatni troškovi	9.270
4. Neto nekamatni prihod	23.471
5. Opći administrativni troškovi i amortizacija	68.830
6. Neto prihod iz poslovanja prije rezerviranja za gubitke	4.377
7. Ukupno troškovi rezerviranja za gubitke	1.919
7.1. Troškovi vrijednosnog usklađivanja i rezerviranja za identificirane gubitke	-118
7.2. Troškovi rezerviranja za identificirane gubitke na skupnoj osnovi	2.037
8. Dobit/gubitak prije oporezivanja	2.458
9. Porez na dobit	509
10. Dobit/gubitak tekuće godine	1.949

Bilanca stanja
 Datum stanja: 31. XII. 2007., u tisućama kuna

Imovina	
1. Gotovina i depoziti kod HNB-a	185.595
1.1. Gotovina	22.726
1.2. Depoziti kod HNB-a	162.869
2. Depoziti kod bankarskih institucija	207.353
3. Trezorski zapisi MF-a i blagajnički zapisi HNB-a	43.889
4. Vrijednosni papiri i drugi financijski instrumenti koji se drže radi trgovanja	0
5. Vrijednosni papiri i drugi financijski instrumenti raspoloživi za prodaju	45.341
6. Vrijednosni papiri i drugi financijski instrumenti koji se drže do dospijeća	18.323
7. Vrijednosni papiri i drugi financijski instrumenti kojima se aktivno ne trguje, a koji se vrednuju prema fer vrijednosti kroz RDG	0
8. Derivatna financijska imovina	30
9. Krediti financijskim institucijama	73.500
10. Krediti ostalim komitentima	976.689
11. Ulaganja u podružnice i pridružena društva	440
12. Preuzeta imovina	41.681
13. Materijalna imovina (minus amortizacija)	27.498
14. Kamate, naknade i ostala imovina	68.138
15. Manje: Posebne rezerve za identificirane gubitke na skupnoj osnovi	14.173
UKUPNO IMOVINA	1.674.304

Obveze i kapital	
1. Krediti od financijskih institucija	229.393
1.1. Kratkoročni krediti	42.400
1.2. Dugoročni krediti	186.993
2. Depoziti	1.197.295
2.1. Depoziti na žiroračunima i tekućim računima	263.644
2.2. Štedni depoziti	102.094
2.3. Oročeni depoziti	831.557
3. Ostali krediti	24.587
3.1. Kratkoročni krediti	21.975
3.2. Dugoročni krediti	2.612
4. Derivatne financijske obveze i ostale financijske obveze kojima se trguje	76
5. Izdani dužnički vrijednosni papiri	0
5.1. Kratkoročni izdani dužnički vrijednosni papiri	0
5.2. Dugoročni izdani dužnički vrijednosni papiri	0
6. Izdani podređeni instrumenti	0
7. Izdani hibridni instrumenti	0
8. Kamate, naknade i ostale obveze	71.112
9. KAPITAL	151.841
UKUPNO OBVEZE I KAPITAL	1.674.304

ERSTE & STEIERMÄRKISCHE BANK d.d.

Jadranski trg 3a, 51000 Rijeka
 Telefon 062/375-000, telefaks 062/376-000
 VBB 2402006
<http://www.erstebank.hr>

Uprava

Petar Radaković – predsjednik, Tomislav Vučić, Boris
 Centner, Slađana Jagar

Nadzorni odbor

Johannes Kinsky – predsjednik, Franz Kerber,
 Péter Kisbenedek, Kristijan Schellander,
 Gerhard Maier, Peter Weiss, Peter Nemschak

Dioničari

	Udio u temeljnom kapitalu (%)
1. Erste Bank der Österreichischen Sparkassen AG	54,91
2. Die Steiermärkische Bank und Sparkassen AG	40,98

Revizor za 2007. godinu:
 Ernst & Young d.o.o., Zagreb

Račun dobiti i gubitka
 Datum stanja: 31. XII. 2007., u tisućama kuna

1. Neto kamatni prihod	1.044.283
1.1. Ukupno kamatni prihodi	2.302.128
1.2. Ukupno kamatni troškovi	1.257.844
2. Neto prihod od provizija i naknada	290.086
2.1. Ukupno prihodi od provizija i naknada	421.037
2.2. Ukupno troškovi provizija i naknada	130.951
3. Neto ostali nekamatni prihod	173.226
3.1. Ostali nekamatni prihodi	241.989
3.2. Ostali nekamatni troškovi	68.763
4. Neto nekamatni prihod	463.312
5. Opći administrativni troškovi i amortizacija	634.248
6. Neto prihod iz poslovanja prije rezerviranja za gubitke	873.348
7. Ukupno troškovi rezerviranja za gubitke	119.591
7.1. Troškovi vrijednosnog uskladjivanja i rezerviranja za identificirane gubitke	52.393
7.2. Troškovi rezerviranja za identificirane gubitke na skupnoj osnovi	67.198
8. Dobit/gubitak prije oporezivanja	753.756
9. Porez na dobit	154.727
10. Dobit/gubitak tekuće godine	599.029

Bilanca stanja
 Datum stanja: 31. XII. 2007., u tisućama kuna

Imovina	
1. Gotovina i depoziti kod HNB-a	6.295.097
1.1. Gotovina	487.632
1.2. Depoziti kod HNB-a	5.807.466
2. Depoziti kod bankarskih institucija	5.085.806
3. Trezorski zapisi MF-a i blagajnički zapisi HNB-a	1.207.277
4. Vrijednosni papiri i drugi financijski instrumenti koji se drže radi trgovanja	161.315
5. Vrijednosni papiri i drugi financijski instrumenti raspoloživi za prodaju	470.421
6. Vrijednosni papiri i drugi financijski instrumenti koji se drže do dospijeća	458.104
7. Vrijednosni papiri i drugi financijski instrumenti kojima se aktivno ne trguje, a koji se vrednuju prema fer vrijednosti kroz RDG	0
8. Derivatna financijska imovina	45.953
9. Krediti financijskim institucijama	196.236
10. Krediti ostalim komitentima	25.941.717
11. Ulaganja u podružnice i pridružena društva	45.957
12. Preuzeta imovina	11.889
13. Materijalna imovina (minus amortizacija)	517.798
14. Kamate, naknade i ostala imovina	487.308
15. Manje: Posebne rezerve za identificirane gubitke na skupnoj osnovi	366.719
UKUPNO IMOVINA	40.558.158

Obveze i kapital	
1. Krediti od financijskih institucija	1.628.773
1.1. Kratkoročni krediti	510.395
1.2. Dugoročni krediti	1.118.378
2. Depoziti	31.444.570
2.1. Depoziti na zira računima i tekućim računima	4.269.650
2.2. Štedni depoziti	2.994.192
2.3. Oročeni depoziti	24.180.728
3. Ostali krediti	1.884.901
3.1. Kratkoročni krediti	3.958
3.2. Dugoročni krediti	1.880.943
4. Derivatne financijske obveze i ostale financijske obveze kojima se trguje	46.493
5. Izdani dužnički vrijednosni papiri	0
5.1. Kratkoročni izdani dužnički vrijednosni papiri	0
5.2. Dugoročni izdani dužnički vrijednosni papiri	0
6. Izdani podređeni instrumenti	0
7. Izdani hibridni instrumenti	0
8. Kamate, naknade i ostale obveze	1.625.144
9. KAPITAL	3.928.276
UKUPNO OBVEZE I KAPITAL	40.558.158

HRVATSKA POŠTANSKA BANKA d.d.

Jurišićeva 4, 10000 Zagreb
 Telefon 01/4804-574, telefaks 01/4810-791
 VBB 2390001
<http://www.hpb.hr>

Uprava

Josip Protega – predsjednik, Ivan Sladonja

Nadzorni odbor

Ante Žigman – predsjednik, Dragan Kovačević,
 Drago Jakovčević, Vera Babić, Grga Ivezić,
 Jadranko Mijalić, Miro Kovač

Dioničari

1. Hrvatski fond za privatizaciju
2. Hrvatska pošta d.d.
3. Hrvatski zavod za mirovinsko osiguranje

Udio u temeljnom kapitalu (%)

37,00
 33,56
 28,01

Revizor za 2007. godinu:
 KPMG Croatia d.o.o., Zagreb

Račun dobiti i gubitka
 Datum stanja: 31. XII. 2007., u tisućama kuna

1. Neto kamatni prihod	377.068
1.1. Ukupno kamatni prihodi	725.633
1.2. Ukupno kamatni troškovi	348.565
2. Neto prihod od provizija i naknada	124.992
2.1. Ukupno prihodi od provizija i naknada	559.617
2.2. Ukupno troškovi provizija i naknada	434.625
3. Neto ostali nekamatni prihod	59.632
3.1. Ostali nekamatni prihodi	131.533
3.2. Ostali nekamatni troškovi	71.901
4. Neto nekamatni prihod	184.624
5. Opći administrativni troškovi i amortizacija	332.146
6. Neto prihod iz poslovanja prije rezerviranja za gubitke	229.545
7. Ukupno troškovi rezerviranja za gubitke	76.260
7.1. Troškovi vrijednosnog usklađivanja i rezerviranja za identificirane gubitke	36.765
7.2. Troškovi rezerviranja za identificirane gubitke na skupnoj osnovi	39.494
8. Dobit/gubitak prije opozrevivanja	153.286
9. Porez na dobit	32.369
10. Dobit/gubitak tekuće godine	120.916

Bilanca stanja
 Datum stanja: 31. XII. 2007., u tisućama kuna

Imovina	
1. Gotovina i depoziti kod HNB-a	2.594.531
1.1. Gotovina	309.460
1.2. Depoziti kod HNB-a	2.285.071
2. Depoziti kod bankarskih institucija	2.069.887
3. Trezorski zapisi MF-a i blagajnički zapisi HNB-a	961.258
4. Vrijednosni papiri i drugi financijski instrumenti koji se drže radi trgovanja	700.952
5. Vrijednosni papiri i drugi financijski instrumenti raspoloživi za prodaju	79.581
6. Vrijednosni papiri i drugi financijski instrumenti koji se drže do dospijeća	227.509
7. Vrijednosni papiri i drugi financijski instrumenti kojima se aktivno ne trguje, a koji se vrednuju prema fer vrijednosti kroz RDG	0
8. Derivatna financijska imovina	1.032
9. Krediti financijskim institucijama	289.306
10. Krediti ostalim komitentima	7.137.067
11. Ulaganja u podružnice i pridružena društva	53.550
12. Preuzeta imovina	50.688
13. Materijalna imovina (minus amortizacija)	207.175
14. Kamate, naknade i ostala imovina	294.471
15. Manje: Posebne rezerve za identificirane gubitke na skupnoj osnovi	120.584
UKUPNO IMOVINA	14.546.422

Obveze i kapital	
1. Krediti od financijskih institucija	2.070.939
1.1. Kratkoročni krediti	819.833
1.2. Dugoročni krediti	1.251.106
2. Depoziti	9.984.316
2.1. Depoziti na žiroračunima i tekućim računima	2.717.158
2.2. Štedni depoziti	1.404.486
2.3. Oročeni depoziti	5.862.672
3. Ostali krediti	29.301
3.1. Kratkoročni krediti	0
3.2. Dugoročni krediti	29.301
4. Derivatne financijske obveze i ostale financijske obveze kojima se trguje	354
5. Izdani dužnički vrijednosni papiri	0
5.1. Kratkoročni izdani dužnički vrijednosni papiri	0
5.2. Dugoročni izdani dužnički vrijednosni papiri	0
6. Izdani podređeni instrumenti	0
7. Izdani hibridni instrumenti	200.603
8. Kamate, naknade i ostale obveze	1.296.630
9. KAPITAL	964.280
UKUPNO OBVEZE I KAPITAL	14.546.422

HYPO ALPE-ADRIA-BANK d.d.

Slavonska avenija 6, 10000 Zagreb
 Telefon 0800/497 647, telefaks 01/6007-000
 VBB 2500009
<http://www.hypo-alpe-adria.hr>

Uprava

Radojka Olić – predsjednica, Igor Kodžoman,
 Zoran Sikirica, Krešimir Starčević

Nadzorni odbor

Tilo Berlin – predsjednik, Josef Kircher, Othmar Ederer,
 Gerd Penkner, Wolfgang Peter

Dioničari

1. Hypo Alpe-Adria-Bank International AG

Udio u temeljnom kapitalu (%)

100,00

Revizor za 2007. godinu:
 Deloitte d.o.o., Zagreb

Račun dobiti i gubitka
 Datum stanja: 31. XII. 2007., u tisućama kuna

1. Neto kamatni prihod	435.853
1.1. Ukupno kamatni prihodi	1.287.882
1.2. Ukupno kamatni troškovi	852.028
2. Neto prihod od provizija i naknada	210.891
2.1. Ukupno prihodi od provizija i naknada	259.838
2.2. Ukupno troškovi provizija i naknada	48.947
3. Neto ostali nekamatni prihod	69.608
3.1. Ostali nekamatni prihodi	129.742
3.2. Ostali nekamatni troškovi	60.134
4. Neto nekamatni prihod	280.499
5. Opći administrativni troškovi i amortizacija	428.372
6. Neto prihod iz poslovanja prije rezerviranja za gubitke	287.980
7. Ukupno troškovi rezerviranja za gubitke	101.452
7.1. Troškovi vrijednosnog uskladjivanja i rezerviranja za identificirane gubitke	72.039
7.2. Troškovi rezerviranja za identificirane gubitke na skupnoj osnovi	29.414
8. Dobit/gubitak prije oporezivanja	186.528
9. Porez na dobit	34.340
10. Dobit/gubitak tekuće godine	152.188

Bilanca stanja
 Datum stanja: 31. XII. 2007., u tisućama kuna

Imovina	
1. Gotovina i depoziti kod HNB-a	3.943.485
1.1. Gotovina	174.905
1.2. Depoziti kod HNB-a	3.768.579
2. Depoziti kod bankarskih institucija	1.740.911
3. Trezorski zapisi MF-a i blagajnički zapisi HNB-a	587.770
4. Vrijednosni papiri i drugi financijski instrumenti koji se drže radi trgovanja	266.220
5. Vrijednosni papiri i drugi financijski instrumenti raspoloživi za prodaju	2.887.846
6. Vrijednosni papiri i drugi financijski instrumenti koji se drže do dospeljeka	0
7. Vrijednosni papiri i drugi financijski instrumenti kojima se aktivno ne trguje, a koji se vrednuju prema fer vrijednosti kroz RDG	0
8. Derivatna financijska imovina	4.263
9. Krediti financijskim institucijama	681.381
10. Krediti ostalim komitentima	15.924.945
11. Ulaganja u podružnice i pridružena društva	8.659
12. Preuzeta imovina	16.363
13. Materijalna imovina (minus amortizacija)	167.808
14. Kamate, naknade i ostala imovina	399.831
15. Manje: Posebne rezerve za identificirane gubitke na skupnoj osnovi	219.921
UKUPNO IMOVINA	26.409.561

Obveze i kapital	
1. Krediti od financijskih institucija	1.644.331
1.1. Kratkoročni krediti	768.635
1.2. Dugoročni krediti	875.696
2. Depoziti	17.751.958
2.1. Depoziti na žiroračunima i tekućim računima	2.095.727
2.2. Štedni depoziti	1.458.678
2.3. Oročeni depoziti	14.197.552
3. Ostali krediti	1.598.989
3.1. Kratkoročni krediti	1.591.413
3.2. Dugoročni krediti	7.576
4. Derivatne financijske obveze i ostale financijske obveze kojima se trguje	14.293
5. Izdani dužnički vrijednosni papiri	30.336
5.1. Kratkoročni izdani dužnički vrijednosni papiri	0
5.2. Dugoročni izdani dužnički vrijednosni papiri	30.336
6. Izdani podređeni instrumenti	0
7. Izdani hibridni instrumenti	0
8. Kamate, naknade i ostale obveze	822.446
9. KAPITAL	4.547.208
UKUPNO OBVEZE I KAPITAL	26.409.561

IMEX BANKA d.d.

Tolstojeva 6, 21000 Split
 Telefon 021/406-100, telefaks 021/345-588
 VBB 2492008
<http://www.imexbanka.hr>

Uprava

Čedo Maletić – predsjednik, Ružica Šarić

Nadzorni odbor

Branko Buljan – predsjednik, Ivanka Mijić,
 Marija Buljan

Dioničari

1. Imex trgovina d.o.o.	53,73
2. Trajektna luka Split d.d.	41,14
3. Ivka Mijić	3,88

Udio u temeljnom kapitalu (%)

Revizor za 2007. godinu:
 Maran d.o.o., Split

Račun dobiti i gubitka
 Datum stanja: 31. XII. 2007., u tisućama kuna

1. Neto kamatni prihod	30.674
1.1. Ukupno kamatni prihodi	61.633
1.2. Ukupno kamatni troškovi	30.959
2. Neto prihod od provizija i naknada	3.475
2.1. Ukupno prihodi od provizija i naknada	5.545
2.2. Ukupno troškovi provizija i naknada	2.069
3. Neto ostali nekamatni prihod	2.073
3.1. Ostali nekamatni prihodi	5.921
3.2. Ostali nekamatni troškovi	3.848
4. Neto nekamatni prihod	5.548
5. Opci administrativni troškovi i amortizacija	22.912
6. Neto prihod iz poslovanja prije rezerviranja za gubitke	13.310
7. Ukupno troškovi rezerviranja za gubitke	6.681
7.1. Troškovi vrijednosnog usklađivanja i rezerviranja za identificirane gubitke	5.278
7.2. Troškovi rezerviranja za identificirane gubitke na skupnoj osnovi	1.403
8. Dobit/gubitak prije oporezivanja	6.629
9. Porez na dobit	1.440
10. Dobit/gubitak tekuće godine	5.189

Bilanca stanja
 Datum stanja: 31. XII. 2007., u tisućama kuna

Imovina	
1. Gotovina i depoziti kod HNB-a	129.219
1.1. Gotovina	11.816
1.2. Depoziti kod HNB-a	117.403
2. Depoziti kod bankarskih institucija	145.090
3. Trezorski zapisi MF-a i blagajnički zapisi HNB-a	0
4. Vrijednosni papiri i drugi financijski instrumenti koji se drže radi trgovanja	2.485
5. Vrijednosni papiri i drugi financijski instrumenti raspoloživi za prodaju	1.489
6. Vrijednosni papiri i drugi financijski instrumenti koji se drže do dospijeća	38.256
7. Vrijednosni papiri i drugi financijski instrumenti kojima se aktivno ne trguje, a koji se vrednuju prema fer vrijednosti kroz RDG	0
8. Derivatna financijska imovina	0
9. Krediti financijskim institucijama	40.208
10. Krediti ostalim komitentima	637.855
11. Ulaganja u podružnice i pridružena društva	0
12. Preuzeta imovina	0
13. Materijalna imovina (minus amortizacija)	26.976
14. Kamate, naknade i ostala imovina	13.635
15. Manje: Posebne rezerve za identificirane gubitke na skupnoj osnovi	8.351
UKUPNO IMOVINA	1.026.862

Obveze i kapital	
1. Krediti od financijskih institucija	35.700
1.1. Kratkoročni krediti	20.000
1.2. Dugoročni krediti	15.700
2. Depoziti	874.528
2.1. Depoziti na žiroračunima i tekućim računima	116.867
2.2. Štedni depoziti	25.512
2.3. Oročeni depoziti	732.149
3. Ostali krediti	0
3.1. Kratkoročni krediti	0
3.2. Dugoročni krediti	0
4. Derivatne financijske obveze i ostale financijske obveze kojima se trguje	0
5. Izdani dužnički vrijednosni papiri	0
5.1. Kratkoročni izdani dužnički vrijednosni papiri	0
5.2. Dugoročni izdani dužnički vrijednosni papiri	0
6. Izdani podređeni instrumenti	0
7. Izdani hibridni instrumenti	0
8. Kamate, naknade i ostale obveze	22.462
9. KAPITAL	94.172
UKUPNO OBVEZE I KAPITAL	1.026.862

ISTARSKA KREDITNA BANKA UMAG d.d.

Miloševa 1, 52470 Umag
 Telefon 052/702-359, telefaks 052/702-387
 VBB 2380006
<http://www.ikb.hr>

Uprava

Miro Dodić – predsjednik, Marina Vidić

Nadzorni odbor

Milan Travan – predsjednik, Edo Ivančić,
 Marijan Kovačić, Vlado Kraljević, Vlatko Reschner

Dioničari

1. Intercommerce d.o.o.	16,86
2. Tvornica cementa Umag d.o.o.	15,04
3. Hempel d.o.o.	15,00
4. Serfin d.o.o.	9,66
5. Assicurazioni Generali Spa	7,63
6. Plava laguna d.d.	3,57

Udio u temeljnom kapitalu (%)

Revizor za 2007. godinu:
 PricewaterhouseCoopers d.o.o., Zagreb

Račun dobiti i gubitka
 Datum stanja: 31. XII. 2007., u tisućama kuna

1. Neto kamatni prihod	65.481
1.1. Ukupno kamatni prihodi	110.802
1.2. Ukupno kamatni troškovi	45.321
2. Neto prihod od provizija i naknada	15.761
2.1. Ukupno prihodi od provizija i naknada	21.046
2.2. Ukupno troškovi provizija i naknada	5.285
3. Neto ostali nekamatni prihod	15.597
3.1. Ostali nekamatni prihodi	18.791
3.2. Ostali nekamatni troškovi	3.194
4. Neto nekamatni prihod	31.358
5. Opći administrativni troškovi i amortizacija	54.867
6. Neto prihod iz poslovanja prije rezerviranja za gubitke	41.972
7. Ukupno troškovi rezerviranja za gubitke	6.951
7.1. Troškovi vrijednosnog usklađivanja i rezerviranja za identificirane gubitke	4.128
7.2. Troškovi rezerviranja za identificirane gubitke na skupnoj osnovi	2.823
8. Dobit/gubitak prije opozreživanja	35.021
9. Porez na dobit	7.759
10. Dobit/gubitak tekuće godine	27.262

Bilanca stanja
 Datum stanja: 31. XII. 2007., u tisućama kuna

Imovina	
1. Gotovina i depoziti kod HNB-a	319.564
1.1. Gotovina	30.769
1.2. Depoziti kod HNB-a	288.795
2. Depoziti kod bankarskih institucija	377.743
3. Trezorski zapisi MF-a i blagajnički zapisi HNB-a	28.338
4. Vrijednosni papiri i drugi financijski instrumenti koji se drže radi trgovanja	7.477
5. Vrijednosni papiri i drugi financijski instrumenti raspoloživi za prodaju	63.703
6. Vrijednosni papiri i drugi financijski instrumenti koji se drže do dospijeća	52.701
7. Vrijednosni papiri i drugi financijski instrumenti kojima se aktivno ne trguje, a koji se vrednuju prema fer vrijednosti kroz RDG	5.906
8. Derivatna financijska imovina	0
9. Krediti financijskim institucijama	69.000
10. Krediti ostalim komitentima	1.161.761
11. Ulaganja u podružnice i pridružena društva	20
12. Preuzeta imovina	1.331
13. Materijalna imovina (minus amortizacija)	32.310
14. Kamate, naknade i ostala imovina	16.273
15. Manje: Posebne rezerve za identificirane gubitke na skupnoj osnovi	17.411
UKUPNO IMOVINA	2.118.716

Obveze i kapital	
1. Krediti od financijskih institucija	24.489
1.1. Kratkoročni krediti	0
1.2. Dugoročni krediti	24.489
2. Depoziti	1.873.088
2.1. Depoziti na žiroračunima i tekućim računima	361.686
2.2. Štedni depoziti	367.754
2.3. Oročeni depoziti	1.143.648
3. Ostali krediti	0
3.1. Kratkoročni krediti	0
3.2. Dugoročni krediti	0
4. Derivatne financijske obveze i ostale financijske obveze kojima se trguje	0
5. Izdani dužnički vrijednosni papiri	0
5.1. Kratkoročni izdani dužnički vrijednosni papiri	0
5.2. Dugoročni izdani dužnički vrijednosni papiri	0
6. Izdani podređeni instrumenti	0
7. Izdani hibridni instrumenti	0
8. Kamate, naknade i ostale obveze	47.399
9. KAPITAL	173.740
UKUPNO OBVEZE I KAPITAL	2.118.716

JADRANSKA BANKA d.d.

Starčevićeva 4, 22000 Šibenik
 Telefon 022/242-100, telefaks 022/335-881
 VBB 2411006
<http://www.jadranska-banka.hr>

Uprava

Ivo Šinko – predsjednik, Marija Trlaja

Nadzorni odbor

Ante Kulušić – predsjednik, Duje Stančić, Stipe Kuvač,
 Mile Paić, Miro Petric

Dioničari

1. Croatia osiguranje d.d.	9,75
2. Alfa d.d.	7,89
3. PBZ Invest d.o.o.	5,43
4. Ugo oprema i građenje, d.o.o.	4,92
5. Vinoplod-Vinarija d.d.	4,92
6. Jolly JBS d.o.o.	4,87
7. Importanne d.o.o.	4,81
8. Tiskara Malenica d.o.o.	4,23
9. Vodovod i odvodnja d.o.o.	4,20
10. Skandinaviska enskilda banken	3,67
11. Zagreb-Montaža d.o.o.	3,49

Udio u temeljnom kapitalu (%)

Revizor za 2007. godinu:
 Šibenski Revicon d.o.o., Šibenik

Račun dobiti i gubitka
 Datum stanja: 31. XII. 2007., u tisućama kuna

1. Neto kamatni prihod	52.537
1.1. Ukupno kamatni prihodi	107.007
1.2. Ukupno kamatni troškovi	54.470
2. Neto prihod od provizija i naknada	11.266
2.1. Ukupno prihodi od provizija i naknada	19.008
2.2. Ukupno troškovi provizija i naknada	7.742
3. Neto ostali nekamatni prihod	19.558
3.1. Ostali nekamatni prihodi	26.556
3.2. Ostali nekamatni troškovi	6.998
4. Neto nekamatni prihod	30.824
5. Opći administrativni troškovi i amortizacija	45.361
6. Neto prihod iz poslovanja prije rezerviranja za gubitke	38.000
7. Ukupno troškovi rezerviranja za gubitke	5.100
7.1. Troškovi vrijednosnog uskladjivanja i rezerviranja za identificirane gubitke	932
7.2. Troškovi rezerviranja za identificirane gubitke na skupnoj osnovi	4.168
8. Dobit/gubitak prije oporezivanja	32.900
9. Porez na dobit	6.574
10. Dobit/gubitak tekuće godine	26.327

Bilanca stanja
 Datum stanja: 31. XII. 2007., u tisućama kuna

Imovina	
1. Gotovina i depoziti kod HNB-a	281.991
1.1. Gotovina	45.665
1.2. Depoziti kod HNB-a	236.326
2. Depoziti kod bankarskih institucija	261.743
3. Trezorski zapisi MF-a i blagajnički zapisi HNB-a	0
4. Vrijednosni papiri i drugi financijski instrumenti koji se drže radi trgovanja	0
5. Vrijednosni papiri i drugi financijski instrumenti koji se drže do dospeljeka	12.264
6. Vrijednosni papiri i drugi financijski instrumenti koji se drže do dospeljeka	352.356
7. Vrijednosni papiri i drugi financijski instrumenti kojima se aktivno ne trguje, a koji se vrednuju prema fer vrijednosti kroz RDG	0
8. Derivatna financijska imovina	5
9. Krediti financijskim institucijama	245.000
10. Krediti ostalim komitentima	909.590
11. Ulaganja u podružnice i pridružena društva	0
12. Preuzeta imovina	46.050
13. Materijalna imovina (minus amortizacija)	28.662
14. Kamate, naknade i ostala imovina	53.994
15. Manje: Posebne rezerve za identificirane gubitke na skupnoj osnovi	16.878
UKUPNO IMOVINA	2.174.777

Obveze i kapital	
1. Krediti od financijskih institucija	110.731
1.1. Kratkoročni krediti	20.000
1.2. Dugoročni krediti	90.731
2. Depoziti	1.639.792
2.1. Depoziti na žiroračunima i tekućim računima	249.116
2.2. Štedni depoziti	355.202
2.3. Oročeni depoziti	1.035.474
3. Ostali krediti	0
3.1. Kratkoročni krediti	0
3.2. Dugoročni krediti	0
4. Derivatne financijske obveze i ostale financijske obveze kojima se trguje	5
5. Izdani dužnički vrijednosni papiri	0
5.1. Kratkoročni izdani dužnički vrijednosni papiri	0
5.2. Dugoročni izdani dužnički vrijednosni papiri	0
6. Izdani podređeni instrumenti	182.751
7. Izdani hibridni instrumenti	0
8. Kamate, naknade i ostale obveze	33.125
9. KAPITAL	208.374
UKUPNO OBVEZE I KAPITAL	2.174.777

KARLOVAČKA BANKA d.d.

I. G. Kovačića 1, 47000 Karlovac
 Telefon 047/417-501, telefaks 047/614-206
 VBB 2400008
<http://www.kaba.hr>

Uprava

Sandi Šola – predsjednik, Siniša Žanetić, Marijana Trpčić-Reškovac

Nadzorni odbor

Danijel Žamboki – predsjednik, Boris Vidić,
 Darrell Peter Saric, Ivan Podvorac, Goran Vukšić

Dioničari

1. Mate Šarić	9,63
2. Dario Šimić	9,63
3. Sandi Šola	6,45
4. Batheja Pramod	5,47
5. Marijan Šarić	4,94
6. Petar Šola	4,69
7. Goran Ivanišević	4,47
8. Hrvatski fond za privatizaciju	3,96
9. PBZ Invest d.o.o.	3,94
10. Ivan Jaime Guerrero Devlahovic	3,01

Udio u temeljnom kapitalu (%)

Revizor za 2007. godinu:
 Revidicon d.o.o., Varaždin

Račun dobiti i gubitka
 Datum stanja: 31. XII. 2007., u tisućama kuna

1. Neto kamatni prihod	68.503
1.1. Ukupno kamatni prihodi	105.855
1.2. Ukupno kamatni troškovi	37.352
2. Neto prihod od provizija i naknada	10.950
2.1. Ukupno prihodi od provizija i naknada	23.832
2.2. Ukupno troškovi provizija i naknada	12.881
3. Neto ostali nekamatni prihod	2.386
3.1. Ostali nekamatni prihodi	8.146
3.2. Ostali nekamatni troškovi	5.760
4. Neto nekamatni prihod	13.336
5. Opći administrativni troškovi i amortizacija	52.668
6. Neto prihod iz poslovanja prije rezerviranja za gubitke	29.172
7. Ukupno troškovi rezerviranja za gubitke	8.747
7.1. Troškovi vrijednosnog usklađivanja i rezerviranja za identificirane gubitke	6.940
7.2. Troškovi rezerviranja za identificirane gubitke na skupnoj osnovi	1.807
8. Dobit/gubitak prije oporezivanja	20.425
9. Porez na dobit	4.064
10. Dobit/gubitak tekuće godine	16.361

Bilanca stanja
 Datum stanja: 31. XII. 2007., u tisućama kuna

Imovina	
1. Gotovina i depoziti kod HNB-a	186.235
1.1. Gotovina	20.641
1.2. Depoziti kod HNB-a	165.594
2. Depoziti kod bankarskih institucija	166.981
3. Trezorski zapisi MF-a i blagajnički zapisi HNB-a	19.368
4. Vrijednosni papiri i drugi financijski instrumenti koji se drže radi trgovanja	0
5. Vrijednosni papiri i drugi financijski instrumenti raspoloživi za prodaju	10.909
6. Vrijednosni papiri i drugi financijski instrumenti koji se drže do dospijeća	147.388
7. Vrijednosni papiri i drugi financijski instrumenti kojima se aktivno ne trguje, a koji se vrednuju prema fer vrijednosti kroz RDG	9.240
8. Derivatna financijska imovina	9
9. Krediti financijskim institucijama	3.367
10. Krediti ostalim komitentima	1.085.210
11. Ulaganja u podružnice i pridružena društva	14.621
12. Preuzeta imovina	1.933
13. Materijalna imovina (minus amortizacija)	61.780
14. Kamate, naknade i ostala imovina	19.645
15. Manje: Posebne rezerve za identificirane gubitke na skupnoj osnovi	13.473
UKUPNO IMOVINA	1.713.214

Obveze i kapital	
1. Krediti od financijskih institucija	112.381
1.1. Kratkoročni krediti	32.539
1.2. Dugoročni krediti	79.842
2. Depoziti	1.352.827
2.1. Depoziti na žiroračunima i tekućim računima	307.051
2.2. Štedni depoziti	243.059
2.3. Oročeni depoziti	802.718
3. Ostali krediti	0
3.1. Kratkoročni krediti	0
3.2. Dugoročni krediti	0
4. Derivatne financijske obveze i ostale financijske obveze kojima se trguje	9
5. Izdani dužnički vrijednosni papiri	0
5.1. Kratkoročni izdani dužnički vrijednosni papiri	0
5.2. Dugoročni izdani dužnički vrijednosni papiri	0
6. Izdani podređeni instrumenti	0
7. Izdani hibridni instrumenti	13.627
8. Kamate, naknade i ostale obveze	40.657
9. KAPITAL	193.712
UKUPNO OBVEZE I KAPITAL	1.713.214

KREDITNA BANKA ZAGREB d.d.

Ulica grada Vukovara 74, 10000 Zagreb
 Telefon 01/6167-373, telefaks 01/6116-466
 VBB 2481000
 http://www.kbz.hr

Uprava

Nelsi Rončević – predsjednica, Ivan Dropulić

Nadzorni odbor

Mirjana Krile – predsjednica, Ankica Čeko,
 Gordana Letica, Irena Severin, Nadira Eror

Dioničari

1. Euroherc osiguranje d.d.	19,90
2. Jadransko osiguranje d.d.	16,00
3. Agram životno osiguranje d.d.	12,24
4. Euroleasing d.o.o.	11,99
5. Euro daus d.d.	10,51
6. Euroduhan d.d.	4,19
7. Euroagram nekretnine d.o.o.	4,00
8. Eurodom d.o.o.	3,00

Udio u temeljnom kapitalu (%)

Revizor za 2007. godinu:
 Deloitte d.o.o., Zagreb

Račun dobiti i gubitka
 Datum stanja: 31. XII. 2007., u tisućama kuna

1. Neto kamatni prihod	32.652
1.1. Ukupno kamatni prihodi	65.561
1.2. Ukupno kamatni troškovi	32.909
2. Neto prihod od provizija i naknada	9.722
2.1. Ukupno prihodi od provizija i naknada	21.575
2.2. Ukupno troškovi provizija i naknada	11.853
3. Neto ostali nekamatni prihod	9.286
3.1. Ostali nekamatni prihodi	11.459
3.2. Ostali nekamatni troškovi	2.173
4. Neto nekamatni prihod	19.007
5. Opći administrativni troškovi i amortizacija	38.954
6. Neto prihod iz poslovanja prije rezerviranja za gubitke	12.705
7. Ukupno troškovi rezerviranja za gubitke	-2.695
7.1. Troškovi vrijednosnog uskladjivanja i rezerviranja za identificirane gubitke	-3.435
7.2. Troškovi rezerviranja za identificirane gubitke na skupnoj osnovi	740
8. Dobit/gubitak prije oporezivanja	15.401
9. Porez na dobit	4.111
10. Dobit/gubitak tekuće godine	11.290

Bilanca stanja
 Datum stanja: 31. XII. 2007., u tisućama kuna

Imovina	
1. Gotovina i depoziti kod HNB-a	221.281
1.1. Gotovina	41.303
1.2. Depoziti kod HNB-a	179.978
2. Depoziti kod bankarskih institucija	119.929
3. Trezorski zapisi MF-a i blagajnički zapisi HNB-a	0
4. Vrijednosni papiri i drugi financijski instrumenti koji se drže radi trgovanja	0
5. Vrijednosni papiri i drugi financijski instrumenti raspoloživi za prodaju	8.391
6. Vrijednosni papiri i drugi financijski instrumenti koji se drže do dospijeća	393
7. Vrijednosni papiri i drugi financijski instrumenti kojima se aktivno ne trguje, a koji se vrednuju prema fer vrijednosti kroz RDG	17.257
8. Derivatna financijska imovina	445
9. Krediti financijskim institucijama	114.000
10. Krediti ostalim komitentima	772.813
11. Ulaganja u podružnice i pridružena društva	0
12. Preuzeta imovina	0
13. Materijalna imovina (minus amortizacija)	36.997
14. Kamate, naknade i ostala imovina	34.670
15. Manje: Posebne rezerve za identificirane gubitke na skupnoj osnovi	10.322
UKUPNO IMOVINA	1.315.854

Obveze i kapital	
1. Krediti od financijskih institucija	111.329
1.1. Kratkoročni krediti	94.450
1.2. Dugoročni krediti	16.879
2. Depoziti	989.949
2.1. Depoziti na žiroračunima i tekućim računima	324.503
2.2. Štedni depoziti	56.157
2.3. Oročeni depoziti	609.289
3. Ostali krediti	0
3.1. Kratkoročni krediti	0
3.2. Dugoročni krediti	0
4. Derivatne financijske obveze i ostale financijske obveze kojima se trguje	15
5. Izdani dužnički vrijednosni papiri	0
5.1. Kratkoročni izdani dužnički vrijednosni papiri	0
5.2. Dugoročni izdani dužnički vrijednosni papiri	0
6. Izdani podređeni instrumenti	0
7. Izdani hibridni instrumenti	0
8. Kamate, naknade i ostale obveze	47.667
9. KAPITAL	166.893
UKUPNO OBVEZE I KAPITAL	1.315.854

KVARNER BANKA d.d.

Mljekarski trg 3, 51000 Rijeka
 Telefon 051/353-555, telefaks 051/353-566
 VBB 2488001
<http://www.kvarnerbanka.hr>

Uprava

Goran Rameša – predsjednik, Milivoj Debelić

Nadzorni odbor

Herta Stockbauer – predsjednica, Heimo Penker,
 Marijan Ključariček, Josef Morak, Dubravko Orlovac

Dioničari

1. BKS Bank AG

Udio u temeljnom kapitalu (%)

96,62

Revizor za 2007. godinu:
 KPMG Croatia d.o.o., Zagreb

Račun dobiti i gubitka
 Datum stanja: 31. XII. 2007., u tisućama kuna

1. Neto kamatni prihod	13.869
1.1. Ukupno kamatni prihodi	21.464
1.2. Ukupno kamatni troškovi	7.596
2. Neto prihod od provizija i naknada	3.568
2.1. Ukupno prihodi od provizija i naknada	6.097
2.2. Ukupno troškovi provizija i naknada	2.529
3. Neto ostali nekamatni prihod	2.771
3.1. Ostali nekamatni prihodi	4.885
3.2. Ostali nekamatni troškovi	2.114
4. Neto nekamatni prihod	6.339
5. Opci administrativni troškovi i amortizacija	15.650
6. Neto prihod iz poslovanja prije rezerviranja za gubitke	4.557
7. Ukupno troškovi rezerviranja za gubitke	367
7.1. Troškovi vrijednosnog usklađivanja i rezerviranja za identificirane gubitke	40
7.2. Troškovi rezerviranja za identificirane gubitke na skupnoj osnovi	327
8. Dobit/gubitak prije oporezivanja	4.190
9. Porez na dobit	766
10. Dobit/gubitak tekuće godine	3.424

Bilanca stanja
 Datum stanja: 31. XII. 2007., u tisućama kuna

Imovina	
1. Gotovina i depoziti kod HNB-a	52.867
1.1. Gotovina	1.986
1.2. Depoziti kod HNB-a	50.880
2. Depoziti kod bankarskih institucija	48.204
3. Trezorski zapisi MF-a i blagajnički zapisi HNB-a	9.000
4. Vrijednosni papiri i drugi financijski instrumenti koji se drže radi trgovanja	0
5. Vrijednosni papiri i drugi financijski instrumenti raspoloživi za prodaju	5.399
6. Vrijednosni papiri i drugi financijski instrumenti koji se drže do dospijeća	40.326
7. Vrijednosni papiri i drugi financijski instrumenti kojima se aktivno ne trguje, a koji se vrednuju prema fer vrijednosti kroz RDG	0
8. Derivatna financijska imovina	0
9. Krediti financijskim institucijama	50.000
10. Krediti ostalim komitentima	195.740
11. Ulaganja u podružnice i pridružena društva	0
12. Preuzeta imovina	383
13. Materijalna imovina (minus amortizacija)	24.616
14. Kamate, naknade i ostala imovina	6.552
15. Manje: Posebne rezerve za identificirane gubitke na skupnoj osnovi	4.154
UKUPNO IMOVINA	428.934

Obveze i kapital	
1. Krediti od financijskih institucija	38.502
1.1. Kratkoročni krediti	0
1.2. Dugoročni krediti	38.502
2. Depoziti	304.784
2.1. Depoziti na žiroračunima i tekućim računima	127.949
2.2. Štedni depoziti	29.238
2.3. Oročeni depoziti	147.597
3. Ostali krediti	0
3.1. Kratkoročni krediti	0
3.2. Dugoročni krediti	0
4. Derivatne financijske obveze i ostale financijske obveze kojima se trguje	0
5. Izdani dužnički vrijednosni papiri	0
5.1. Kratkoročni izdani dužnički vrijednosni papiri	0
5.2. Dugoročni izdani dužnički vrijednosni papiri	0
6. Izdani podređeni instrumenti	0
7. Izdani hibridni instrumenti	0
8. Kamate, naknade i ostale obveze	10.886
9. KAPITAL	74.762
UKUPNO OBVEZE I KAPITAL	428.934

MEĐIMURSKA BANKA d.d.

V. Morandinija 37, 40000 Čakovec
 Telefon 040/370-500, telefaks 040/310-971
 VBB 2392007
 http://www.mb.hr

Uprava

Nenad Jeđud – predsjednik, Ljiljana Horvat

Nadzorni odbor

Ivan Krolo – predsjednik, Zoran Kureljušić,
 Siniša Špoljarec, Ivanka Petrović, Ljiljana Miletić

Dioničari

1. Privredna banka Zagreb d.d.

Udio u temeljnom kapitalu (%)

96,39

Revizor za 2007. godinu:
 Deloitte d.o.o., Zagreb

Račun dobiti i gubitka
 Datum stanja: 31. XII. 2007., u tisućama kuna

1. Neto kamatni prihod	107.099
1.1. Ukupno kamatni prihodi	170.297
1.2. Ukupno kamatni troškovi	63.198
2. Neto prihod od provizija i naknada	30.503
2.1. Ukupno prihodi od provizija i naknada	34.970
2.2. Ukupno troškovi provizija i naknada	4.467
3. Neto ostali nekamatni prihod	-5.575
3.1. Ostali nekamatni prihodi	7.371
3.2. Ostali nekamatni troškovi	12.946
4. Neto nekamatni prihod	24.928
5. Opći administrativni troškovi i amortizacija	60.280
6. Neto prihod iz poslovanja prije rezerviranja za gubitke	71.747
7. Ukupno troškovi rezerviranja za gubitke	14.924
7.1. Troškovi vrijednosnog usklađivanja i rezerviranja za identificirane gubitke	12.706
7.2. Troškovi rezerviranja za identificirane gubitke na skupnoj osnovi	2.218
8. Dobit/gubitak prije oporezivanja	56.823
9. Porez na dobit	11.618
10. Dobit/gubitak tekuće godine	45.204

Bilanca stanja
 Datum stanja: 31. XII. 2007., u tisućama kuna

Imovina	
1. Gotovina i depoziti kod HNB-a	356.988
1.1. Gotovina	62.479
1.2. Depoziti kod HNB-a	294.509
2. Depoziti kod bankarskih institucija	525.117
3. Trezorski zapisi MF-a i blagajnički zapisi HNB-a	108.470
4. Vrijednosni papiri i drugi financijski instrumenti koji se drže radi trgovanja	0
5. Vrijednosni papiri i drugi financijski instrumenti raspoloživi za prodaju	156.182
6. Vrijednosni papiri i drugi financijski instrumenti koji se drže do dospijeća	3.304
7. Vrijednosni papiri i drugi financijski instrumenti kojima se aktivno ne trguje, a koji se vrednuju prema fer vrijednosti kroz RDG	0
8. Derivatna financijska imovina	1
9. Krediti financijskim institucijama	33.449
10. Krediti ostalim komitentima	1.464.351
11. Ulaganja u podružnice i pridružena društva	0
12. Preuzeta imovina	839
13. Materijalna imovina (minus amortizacija)	38.682
14. Kamate, naknade i ostala imovina	25.755
15. Manje: Posebne rezerve za identificirane gubitke na skupnoj osnovi	29.289
UKUPNO IMOVINA	2.683.850

Obveze i kapital	
1. Krediti od financijskih institucija	153.316
1.1. Kratkoročni krediti	8.300
1.2. Dugoročni krediti	145.016
2. Depoziti	2.014.446
2.1. Depoziti na žiroračunima i tekućim računima	423.245
2.2. Štedni depoziti	357.565
2.3. Oročeni depoziti	1.233.636
3. Ostali krediti	161.153
3.1. Kratkoročni krediti	0
3.2. Dugoročni krediti	161.153
4. Derivatne financijske obveze i ostale financijske obveze kojima se trguje	0
5. Izdani dužnički vrijednosni papiri	0
5.1. Kratkoročni izdani dužnički vrijednosni papiri	0
5.2. Dugoročni izdani dužnički vrijednosni papiri	0
6. Izdani podređeni instrumenti	0
7. Izdani hibridni instrumenti	0
8. Kamate, naknade i ostale obveze	78.943
9. KAPITAL	275.992
UKUPNO OBVEZE I KAPITAL	2.683.850

NAVA BANKA d.d.

Tratinska 27, 10000 Zagreb
 Telefon 01/3656-777, telefaks 01/3656-700
 VBB 2495009
<http://www.navabanka.hr>

Uprava

Stipan Pamuković – predsjednik, Željko Škalec

Nadzorni odbor

Jakov Gelo – predsjednik, Višnjica Mališa, Ivan Gudelj,
 Daniel Hrnjak, Anđelko Ivančić

Dioničari

	Udio u temeljnom kapitalu (%)
1. Kemika d.d.	14,51
2. I.C.F. Invest d.o.o.	6,71
3. Dragica Predović	4,56
4. Hypo Alpe-Adria-Bank AG	4,13
5. GIP Pionir d.d.	3,96
6. Euroherc osiguranje d.d.	3,95
7. Stipan Pamuković	3,92
8. Željko Škalec	3,92
9. Gradko d.o.o.	3,63
10. Agram životno osiguranje d.d.	3,30
11. Aling J.T.D.	3,30
12. Jadransko osiguranje d.d.	3,30
13. Branko Škarica	3,07

Revizor za 2007. godinu:
 Revizija Zagreb d.o.o., Zagreb/SAM-SEC Samobor

Račun dobiti i gubitka
 Datum stanja: 31. XII. 2007., u tisućama kuna

1. Neto kamatni prihod	12.411
1.1. Ukupno kamatni prihodi	31.186
1.2. Ukupno kamatni troškovi	18.775
2. Neto prihod od provizija i naknada	1.943
2.1. Ukupno prihodi od provizija i naknada	4.268
2.2. Ukupno troškovi provizija i naknada	2.325
3. Neto ostali nekamatni prihod	4.800
3.1. Ostali nekamatni prihodi	5.556
3.2. Ostali nekamatni troškovi	756
4. Neto nekamatni prihod	6.743
5. Opći administrativni troškovi i amortizacija	10.316
6. Neto prihod iz poslovanja prije rezerviranja za gubitke	8.839
7. Ukupno troškovi rezerviranja za gubitke	4.908
7.1. Troškovi vrijednosnog uskladjivanja i rezerviranja za identificirane gubitke	4.413
7.2. Troškovi rezerviranja za identificirane gubitke na skupnoj osnovi	495
8. Dobit/gubitak prije oporezivanja	3.931
9. Porez na dobit	769
10. Dobit/gubitak tekuće godine	3.162

Bilanca stanja
 Datum stanja: 31. XII. 2007., u tisućama kuna

Imovina	
1. Gotovina i depoziti kod HNB-a	70.528
1.1. Gotovina	5.950
1.2. Depoziti kod HNB-a	64.578
2. Depoziti kod bankarskih institucija	57.324
3. Trezorski zapisi MF-a i blagajnički zapisi HNB-a	4.995
4. Vrijednosni papiri i drugi financijski instrumenti koji se drže radi trgovanja	11.355
5. Vrijednosni papiri i drugi financijski instrumenti raspoloživi za prodaju	57.846
6. Vrijednosni papiri i drugi financijski instrumenti koji se drže do dospeljeka	19.153
7. Vrijednosni papiri i drugi financijski instrumenti kojima se aktivno ne trguje, a koji se vrednuju prema fer vrijednosti kroz RDG	0
8. Derivatna financijska imovina	8
9. Krediti financijskim institucijama	8.300
10. Krediti ostalim komitentima	289.595
11. Ulaganja u podružnice i pridružena društva	0
12. Preuzeta imovina	42
13. Materijalna imovina (minus amortizacija)	6.910
14. Kamate, naknade i ostala imovina	12.466
15. Manje: Posebne rezerve za identificirane gubitke na skupnoj osnovi	4.296
UKUPNO IMOVINA	534.227

Obveze i kapital	
1. Krediti od financijskih institucija	13.546
1.1. Kratkoročni krediti	10.400
1.2. Dugoročni krediti	3.146
2. Depoziti	421.914
2.1. Depoziti na žiroračunima i tekućim računima	97.874
2.2. Štedni depoziti	7.292
2.3. Oročeni depoziti	316.748
3. Ostali krediti	0
3.1. Kratkoročni krediti	0
3.2. Dugoročni krediti	0
4. Derivatne financijske obveze i ostale financijske obveze kojima se trguje	2
5. Izdani dužnički vrijednosni papiri	0
5.1. Kratkoročni izdani dužnički vrijednosni papiri	0
5.2. Dugoročni izdani dužnički vrijednosni papiri	0
6. Izdani podređeni instrumenti	0
7. Izdani hibridni instrumenti	0
8. Kamate, naknade i ostale obveze	7.943
9. KAPITAL	90.823
UKUPNO OBVEZE I KAPITAL	534.227

OTP BANKA HRVATSKA d.d.

Domovinskog rata 3, 23000 Zadar
 Telefon 023/201-500, telefaks 023/201-859
 VBB 2407000
 http://www.otpbanka.hr

Uprava

Damir Odak – predsjednik, Zorislav Vidović,
 Balazs Pal Bekeffy

Nadzorni odbor

Antal Gyorgy Kovacs – predsjednik, Gabor Czikora,
 Laszlo Kecskés, Gabor Kovacz, Balazs Fekete

Dioničari

1. OTP Bank RT

**Udio u temeljnom
 kapitalu (%)**
 100,00

Revizor za 2007. godinu:
 KPMG Croatia d.o.o., Zagreb

Račun dobiti i gubitka
 Datum stanja: 31. XII. 2007., u tisućama kuna

1. Neto kamatni prihod	326.654
1.1. Ukupno kamatni prihodi	623.238
1.2. Ukupno kamatni troškovi	296.584
2. Neto prihod od provizija i naknada	87.454
2.1. Ukupno prihodi od provizija i naknada	124.948
2.2. Ukupno troškovi provizija i naknada	37.494
3. Neto ostali nekamatni prihod	1.448
3.1. Ostali nekamatni prihodi	40.736
3.2. Ostali nekamatni troškovi	39.289
4. Neto nekamatni prihod	88.901
5. Opći administrativni troškovi i amortizacija	262.355
6. Neto prihod iz poslovanja prije rezerviranja za gubitke	153.200
7. Ukupno troškovi rezerviranja za gubitke	21.172
7.1. Troškovi vrijednosnog usklađivanja i rezerviranja za identificirane gubitke	6.005
7.2. Troškovi rezerviranja za identificirane gubitke na skupnoj osnovi	15.168
8. Dobit/gubitak prije opozivanja	132.028
9. Porez na dobit	27.243
10. Dobit/gubitak tekuće godine	104.785

Bilanca stanja
 Datum stanja: 31. XII. 2007., u tisućama kuna

Imovina	
1. Gotovina i depoziti kod HNB-a	1.733.921
1.1. Gotovina	130.482
1.2. Depoziti kod HNB-a	1.603.440
2. Depoziti kod bankarskih institucija	1.458.470
3. Trezorski zapisi MF-a i blagajnički zapisi HNB-a	160.784
4. Vrijednosni papiri i drugi financijski instrumenti koji se drže radi trgovanja	0
5. Vrijednosni papiri i drugi financijski instrumenti raspoloživi za prodaju	668.863
6. Vrijednosni papiri i drugi financijski instrumenti koji se drže do dospijeća	84.672
7. Vrijednosni papiri i drugi financijski instrumenti kojima se aktivno ne trguje, a koji se vrednuju prema fer vrijednosti kroz RDG	8.064
8. Derivatna financijska imovina	218
9. Krediti financijskim institucijama	301.000
10. Krediti ostalim komitentima	7.233.417
11. Ulaganja u podružnice i pridružena društva	80.428
12. Preuzeta imovina	208
13. Materijalna imovina (minus amortizacija)	168.316
14. Kamate, naknade i ostala imovina	173.493
15. Manje: Posebne rezerve za identificirane gubitke na skupnoj osnovi	98.232
UKUPNO IMOVINA	11.973.623

Obveze i kapital	
1. Krediti od financijskih institucija	702.820
1.1. Kratkoročni krediti	180.705
1.2. Dugoročni krediti	522.115
2. Depoziti	9.090.352
2.1. Depoziti na žiroračunima i tekućim računima	1.742.449
2.2. Štedni depoziti	1.170.439
2.3. Oročeni depoziti	6.177.464
3. Ostali krediti	698.781
3.1. Kratkoročni krediti	132
3.2. Dugoročni krediti	698.650
4. Derivatne financijske obveze i ostale financijske obveze kojima se trguje	767
5. Izdani dužnički vrijednosni papiri	0
5.1. Kratkoročni izdani dužnički vrijednosni papiri	0
5.2. Dugoročni izdani dužnički vrijednosni papiri	0
6. Izdani podređeni instrumenti	37.453
7. Izdani hibridni instrumenti	0
8. Kamate, naknade i ostale obveze	320.772
9. KAPITAL	1.122.678
UKUPNO OBVEZE I KAPITAL	11.973.623

PARTNER BANKA d.d.

Vončinina 2, 10000 Zagreb
 Telefon 01/4602-215, telefaks 01/4602-289
 VBB 2408002
 http://www.partner-banka.hr

Uprava

Marija Šola – predsjednica, Branka Oštrić

Nadzorni odbor

Borislav Škegro – predsjednik, Igor Oppenheim,
 Ivan Ćurković

Dioničari

1. Metroholding d.d.

Udio u temeljnom kapitalu (%)

99,99

Revizor za 2007. godinu:

PricewaterhouseCoopers d.o.o., Zagreb

Račun dobiti i gubitka
Datum stanja: 31. XII. 2007., u tisućama kuna

1. Neto kamatni prihod	49.072
1.1. Ukupno kamatni prihodi	82.079
1.2. Ukupno kamatni troškovi	33.007
2. Neto prihod od provizija i naknada	9.074
2.1. Ukupno prihodi od provizija i naknada	15.163
2.2. Ukupno troškovi provizija i naknada	6.088
3. Neto ostali nekamatni prihod	6.279
3.1. Ostali nekamatni prihodi	8.726
3.2. Ostali nekamatni troškovi	2.448
4. Neto nekamatni prihod	15.353
5. Opći administrativni troškovi i amortizacija	47.250
6. Neto prihod iz poslovanja prije rezerviranja za gubitke	17.175
7. Ukupno troškovi rezerviranja za gubitke	3.291
7.1. Troškovi vrijednosnog usklađivanja i rezerviranja za identificirane gubitke	2.363
7.2. Troškovi rezerviranja za identificirane gubitke na skupnoj osnovi	927
8. Dobit/gubitak prije oporezivanja	13.885
9. Porez na dobit	2.679
10. Dobit/gubitak tekuće godine	11.206

Bilanca stanja
Datum stanja: 31. XII. 2007., u tisućama kuna

Imovina	
1. Gotovina i depoziti kod HNB-a	131.444
1.1. Gotovina	12.048
1.2. Depoziti kod HNB-a	119.396
2. Depoziti kod bankarskih institucija	87.038
3. Trezorski zapisi MF-a i blagajnički zapisi HNB-a	19.290
4. Vrijednosni papiri i drugi financijski instrumenti koji se drže radi trgovanja	0
5. Vrijednosni papiri i drugi financijski instrumenti raspoloživi za prodaju	66.055
6. Vrijednosni papiri i drugi financijski instrumenti koji se drže do dospijeća	0
7. Vrijednosni papiri i drugi financijski instrumenti kojima se aktivno ne trguje, a koji se vrednuju prema fer vrijednosti kroz RDG	0
8. Derivatna financijska imovina	19
9. Krediti financijskim institucijama	1.000
10. Krediti ostalim komitentima	904.508
11. Ulaganja u podružnice i pridružena društva	2.883
12. Preuzeta imovina	6.449
13. Materijalna imovina (minus amortizacija)	35.229
14. Kamate, naknade i ostala imovina	19.312
15. Manje: Posebne rezerve za identificirane gubitke na skupnoj osnovi	9.865
UKUPNO IMOVINA	1.263.362

Obveze i kapital	
1. Krediti od financijskih institucija	233.146
1.1. Kratkoročni krediti	10.000
1.2. Dugoročni krediti	223.146
2. Depoziti	822.353
2.1. Depoziti na žiroračunima i tekućim računima	202.673
2.2. Štedni depoziti	49.099
2.3. Oročeni depoziti	570.581
3. Ostali krediti	12.270
3.1. Kratkoročni krediti	0
3.2. Dugoročni krediti	12.270
4. Derivatne financijske obveze i ostale financijske obveze kojima se trguje	9
5. Izdani dužnički vrijednosni papiri	0
5.1. Kratkoročni izdani dužnički vrijednosni papiri	0
5.2. Dugoročni izdani dužnički vrijednosni papiri	0
6. Izdani podređeni instrumenti	0
7. Izdani hibridni instrumenti	0
8. Kamate, naknade i ostale obveze	26.596
9. KAPITAL	168.989
UKUPNO OBVEZE I KAPITAL	1.263.362

PODRAVSKA BANKA d.d.

Opatička 3, 48300 Koprivnica
 Telefon 048/6550, telefaks 048/622-542
 VBB 2386002
<http://www.poba.hr>

Uprava

Julio Kuruc – predsjednik, Davorka Jakir, Marijan Marušić

Nadzorni odbor

Miljan Todorović – predsjednik, Sigilfredo Montinari,
 Dario Montinari, Jurica (Đuro) Predović,
 Dolly Predović, Maurizio Dallochio, Filippo Disertori

Dioničari

	Udio u temeljnom kapitalu (%)
1. Lorenzo Gorgoni	9,66
2. Assicurazioni Generali S.p.a.	9,34
3. Cerere S.R.L.	9,33
4. Antonia Gorgoni	8,83
5. Miljan Todorovic	8,16
6. Andrea Montinari	5,64
7. Dario Montinari	5,64
8. Piero Montinari	5,64
9. Sigilfredo Montinari	5,64
10. Podravska banka d.d. (skrbnički račun)	4,59
11. Giovanni Semeraro	4,10

Revizor za 2007. godinu:
 PricewaterhouseCoopers d.o.o., Zagreb

Račun dobiti i gubitka
 Datum stanja: 31. XII. 2007., u tisućama kuna

1. Neto kamatni prihod	91.071
1.1. Ukupno kamatni prihodi	170.934
1.2. Ukupno kamatni troškovi	79.863
2. Neto prihod od provizija i naknada	38.950
2.1. Ukupno prihodi od provizija i naknada	53.233
2.2. Ukupno troškovi provizija i naknada	14.283
3. Neto ostali nekamatni prihod	11.427
3.1. Ostali nekamatni prihodi	23.870
3.2. Ostali nekamatni troškovi	12.442
4. Neto nekamatni prihod	50.377
5. Opći administrativni troškovi i amortizacija	105.196
6. Neto prihod iz poslovanja prije rezerviranja za gubitke	36.252
7. Ukupno troškovi rezerviranja za gubitke	17.468
7.1. Troškovi vrijednosnog usklađivanja i rezerviranja za identificirane gubitke	14.568
7.2. Troškovi rezerviranja za identificirane gubitke na skupnoj osnovi	2.900
8. Dobit/gubitak prije oporezivanja	18.784
9. Porez na dobit	-633
10. Dobit/gubitak tekuće godine	19.417

Bilanca stanja
 Datum stanja: 31. XII. 2007., u tisućama kuna

Imovina	
1. Gotovina i depoziti kod HNB-a	384.397
1.1. Gotovina	52.001
1.2. Depoziti kod HNB-a	332.396
2. Depoziti kod bankarskih institucija	431.572
3. Trezorski zapisi MF-a i blagajnički zapisi HNB-a	0
4. Vrijednosni papiri i drugi financijski instrumenti koji se drže radi trgovanja	0
5. Vrijednosni papiri i drugi financijski instrumenti koji se drže za prodaju	106.117
6. Vrijednosni papiri i drugi financijski instrumenti koji se drže do dospijeća	59.898
7. Vrijednosni papiri i drugi financijski instrumenti kojima se aktivno ne trguje, a koji se vrednuju prema fer vrijednosti kroz RDG	40.029
8. Derivatna financijska imovina	8
9. Krediti financijskim institucijama	179.000
10. Krediti ostalim komitentima	1.493.217
11. Ulaganja u podružnice i pridružena društva	1.530
12. Preuzeta imovina	2.414
13. Materijalna imovina (minus amortizacija)	77.948
14. Kamate, naknade i ostala imovina	60.013
15. Manje: Posebne rezerve za identificirane gubitke na skupnoj osnovi	21.850
UKUPNO IMOVINA	2.814.293

Obveze i kapital	
1. Krediti od financijskih institucija	152.067
1.1. Kratkoročni krediti	89.000
1.2. Dugoročni krediti	63.067
2. Depoziti	2.313.981
2.1. Depoziti na žiroračunima i tekućim računima	436.689
2.2. Štedni depoziti	256.984
2.3. Oročeni depoziti	1.620.308
3. Ostali krediti	0
3.1. Kratkoročni krediti	0
3.2. Dugoročni krediti	0
4. Derivatne financijske obveze i ostale financijske obveze kojima se trguje	6
5. Izdani dužnički vrijednosni papiri	0
5.1. Kratkoročni izdani dužnički vrijednosni papiri	0
5.2. Dugoročni izdani dužnički vrijednosni papiri	0
6. Izdani podređeni instrumenti	0
7. Izdani hibridni instrumenti	0
8. Kamate, naknade i ostale obveze	100.248
9. KAPITAL	247.991
UKUPNO OBVEZE I KAPITAL	2.814.293

PRIMORSKA BANKA d.d.

Scarpina 7, 51000 Rijeka
 Telefon 051/ 355-777, telefaks 051/332-762
 VBB 4132003
<http://www.primorska.hr>

Uprava

Duško Miculinić – predsjednik, Željka Pavić, Anto Pečić

Nadzorni odbor

Francesco Signorio – predsjednik, Carlo Cattaneo,
 Gordana Pavletić, Domenico Petrella, Franco Brunati

Dioničari

1. Francesco Signorio	49,85
2. Carlo Di Dato	8,95
3. Svetlana Signorio	8,85
4. Domenico Petrella	6,09
5. Cofisi S.A.	5,51
6. IBS S.R.L.	5,00
7. J.L.L. Marc Jourdan	4,75

Udio u temeljnom kapitalu (%)

Revizor za 2007. godinu:
 Revidicon d.o.o., Varaždin

Račun dobiti i gubitka
 Datum stanja: 31. XII. 2007., u tisućama kuna

1. Neto kamatni prihod	6.074
1.1. Ukupno kamatni prihodi	9.226
1.2. Ukupno kamatni troškovi	3.152
2. Neto prihod od provizija i naknada	400
2.1. Ukupno prihodi od provizija i naknada	1.195
2.2. Ukupno troškovi provizija i naknada	795
3. Neto ostali nekamatni prihod	692
3.1. Ostali nekamatni prihodi	969
3.2. Ostali nekamatni troškovi	277
4. Neto nekamatni prihod	1.092
5. Opći administrativni troškovi i amortizacija	7.366
6. Neto prihod iz poslovanja prije rezerviranja za gubitke	-200
7. Ukupno troškovi rezerviranja za gubitke	287
7.1. Troškovi vrijednosnog usklađivanja i rezerviranja za identificirane gubitke	184
7.2. Troškovi rezerviranja za identificirane gubitke na skupnoj osnovi	103
8. Dobit/gubitak prije opozreviranja	-487
9. Porez na dobit	0
10. Dobit/gubitak tekuće godine	-487

Bilanca stanja
 Datum stanja: 31. XII. 2007., u tisućama kuna

Imovina	
1. Gotovina i depoziti kod HNB-a	13.154
1.1. Gotovina	2.354
1.2. Depoziti kod HNB-a	10.801
2. Depoziti kod bankarskih institucija	24.985
3. Trezorski zapisi MF-a i blagajnički zapisi HNB-a	1.910
4. Vrijednosni papiri i drugi financijski instrumenti koji se drže radi trgovanja	0
5. Vrijednosni papiri i drugi financijski instrumenti raspoloživi za prodaju	4.381
6. Vrijednosni papiri i drugi financijski instrumenti koji se drže do dospeljeća	474
7. Vrijednosni papiri i drugi financijski instrumenti kojima se aktivno ne trguje, a koji se vrednuju prema fer vrijednosti kroz RDG	0
8. Derivatna financijska imovina	0
9. Krediti financijskim institucijama	0
10. Krediti ostalim komitentima	81.643
11. Ulaganja u podružnice i pridružena društva	0
12. Preuzeta imovina	0
13. Materijalna imovina (minus amortizacija)	674
14. Kamate, naknade i ostala imovina	4.348
15. Manje: Posebne rezerve za identificirane gubitke na skupnoj osnovi	1.122
UKUPNO IMOVINA	130.447

Obveze i kapital	
1. Krediti od financijskih institucija	0
1.1. Kratkoročni krediti	0
1.2. Dugoročni krediti	0
2. Depoziti	80.888
2.1. Depoziti na žiroračunima i tekućim računima	9.477
2.2. Štedni depoziti	8.674
2.3. Oročeni depoziti	62.737
3. Ostali krediti	0
3.1. Kratkoročni krediti	0
3.2. Dugoročni krediti	0
4. Derivatne financijske obveze i ostale financijske obveze kojima se trguje	0
5. Izdani dužnički vrijednosni papiri	0
5.1. Kratkoročni izdani dužnički vrijednosni papiri	0
5.2. Dugoročni izdani dužnički vrijednosni papiri	0
6. Izdani podređeni instrumenti	0
7. Izdani hibridni instrumenti	3.000
8. Kamate, naknade i ostale obveze	4.269
9. KAPITAL	42.290
UKUPNO OBVEZE I KAPITAL	130.447

PRIVREDNA BANKA ZAGREB d.d.

F. Račkoga 6, 10000 Zagreb
 Telefon 01/636-0000, telefaks 01/636-0063
 VBB 2340009
<http://www.pbz.hr>

Uprava

Božo Prka – predsjednik, Ivan Gerovac,
 Tomislav Lazarić, Marco Capellini, Gabriele Pace,
 Mario Henjak, Draženko Kopljar

Nadzorni odbor

György Surányi – predsjednik, Adriano Arietti,
 Paolo Grandi, Anne Fossemale, Giovanni Boccolini,
 Massimo Pierdicchi, Massimo Malagoli

Dioničari

1. Intesa Bci Holding International S.A.	76,59
2. Europska banka za obnovu i razvoj (EBRD)	20,88

Udio u temeljnom kapitalu (%)

Revizor za 2007. godinu:
 Deloitte d.o.o., Zagreb

Račun dobiti i gubitka
 Datum stanja: 31. XII. 2007., u tisućama kuna

1. Neto kamatni prihod	1.637.900
1.1. Ukupno kamatni prihodi	3.274.141
1.2. Ukupno kamatni troškovi	1.636.241
2. Neto prihod od provizija i naknada	373.395
2.1. Ukupno prihodi od provizija i naknada	595.844
2.2. Ukupno troškovi provizija i naknada	222.449
3. Neto ostali nekamatni prihod	233.412
3.1. Ostali nekamatni prihodi	436.035
3.2. Ostali nekamatni troškovi	202.623
4. Neto nekamatni prihod	606.807
5. Opći administrativni troškovi i amortizacija	1.054.078
6. Neto prihod iz poslovanja prije rezerviranja za gubitke	1.190.629
7. Ukupno troškovi rezerviranja za gubitke	43.563
7.1. Troškovi vrijednosnog uskladjivanja i rezerviranja za identificirane gubitke	9.581
7.2. Troškovi rezerviranja za identificirane gubitke na skupnoj osnovi	33.982
8. Dobit/gubitak prije oporezivanja	1.147.067
9. Porez na dobit	215.319
10. Dobit/gubitak tekuće godine	931.747

Bilanca stanja
 Datum stanja: 31. XII. 2007., u tisućama kuna

Imovina	
1. Gotovina i depoziti kod HNB-a	10.090.796
1.1. Gotovina	1.074.245
1.2. Depoziti kod HNB-a	9.016.551
2. Depoziti kod bankarskih institucija	5.855.497
3. Trezorski zapisi MF-a i blagajnički zapisi HNB-a	1.493.302
4. Vrijednosni papiri i drugi financijski instrumenti koji se drže radi trgovanja	2.614.745
5. Vrijednosni papiri i drugi financijski instrumenti raspoloživi za prodaju	478.670
6. Vrijednosni papiri i drugi financijski instrumenti koji se drže do dospijeća	1.217.019
7. Vrijednosni papiri i drugi financijski instrumenti kojima se aktivno ne trguje, a koji se vrednuju prema fer vrijednosti kroz RDG	0
8. Derivatna financijska imovina	32.692
9. Krediti financijskim institucijama	856.346
10. Krediti ostalim komitentima	37.082.149
11. Ulaganja u podružnice i pridružena društva	348.336
12. Preuzeta imovina	41.172
13. Materijalna imovina (minus amortizacija)	868.231
14. Kamate, naknade i ostala imovina	901.095
15. Manje: Posebne rezerve za identificirane gubitke na skupnoj osnovi	537.650
UKUPNO IMOVINA	61.342.401

Obveze i kapital	
1. Krediti od financijskih institucija	4.067.635
1.1. Kratkoročni krediti	2.772.116
1.2. Dugoročni krediti	1.295.519
2. Depoziti	41.218.878
2.1. Depoziti na žiroračunima i tekućim računima	7.659.544
2.2. Štedni depoziti	5.892.223
2.3. Oročeni depoziti	27.667.111
3. Ostali krediti	6.138.960
3.1. Kratkoročni krediti	36.473
3.2. Dugoročni krediti	6.102.487
4. Derivatne financijske obveze i ostale financijske obveze kojima se trguje	37.789
5. Izdani dužnički vrijednosni papiri	0
5.1. Kratkoročni izdani dužnički vrijednosni papiri	0
5.2. Dugoročni izdani dužnički vrijednosni papiri	0
6. Izdani podređeni instrumenti	0
7. Izdani hibridni instrumenti	0
8. Kamate, naknade i ostale obveze	2.031.696
9. KAPITAL	7.847.442
UKUPNO OBVEZE I KAPITAL	61.342.401

RAIFFEISENBANK AUSTRIA d.d.

Petrinjska 59, 10000 Zagreb
 Telefon 01/4566-466, telefaks 01/4811-624
 VBB 2484008
 http://www.rba.hr

Uprava

Zdenko Adrović – predsjednik, Vlasta Žubrinić-Pick,
 Jasna Širola, Zoran Koščak, Vesna Ciganek Vuković

Nadzorni odbor

Herbert Stepic – predsjednik, Heinz Hoedl, Franz Rogi,
 Peter Lennkh, Martin Gruell

Dioničari

	Udio u temeljnom kapitalu (%)
1. Raiffeisen International Bank-Holding AG	75,00
2. Raiffeisenbank-Zagreb Beteiligungs GmbH	25,00

Revizor za 2007. godinu:
 KPMG Croatia d.o.o., Zagreb

Račun dobiti i gubitka
 Datum stanja: 31. XII. 2007., u tisućama kuna

1. Neto kamatni prihod	829.602
1.1. Ukupno kamatni prihodi	2.007.892
1.2. Ukupno kamatni troškovi	1.178.290
2. Neto prihod od provizija i naknada	376.711
2.1. Ukupno prihodi od provizija i naknada	506.281
2.2. Ukupno troškovi provizija i naknada	129.570
3. Neto ostali nekamatni prihod	121.369
3.1. Ostali nekamatni prihodi	175.761
3.2. Ostali nekamatni troškovi	54.392
4. Neto nekamatni prihod	498.080
5. Opći administrativni troškovi i amortizacija	690.192
6. Neto prihod iz poslovanja prije rezerviranja za gubitke	637.490
7. Ukupno troškovi rezerviranja za gubitke	150.835
7.1. Troškovi vrijednosnog usklađivanja i rezerviranja za identificirane gubitke	103.307
7.2. Troškovi rezerviranja za identificirane gubitke na skupnoj osnovi	47.528
8. Dobit/gubitak prije oporezivanja	486.655
9. Porez na dobit	99.191
10. Dobit/gubitak tekuće godine	387.464

Bilanca stanja
 Datum stanja: 31. XII. 2007., u tisućama kuna

Imovina	
1. Gotovina i depoziti kod HNB-a	5.105.693
1.1. Gotovina	418.758
1.2. Depoziti kod HNB-a	4.686.935
2. Depoziti kod bankarskih institucija	3.795.761
3. Trezorski zapisi MF-a i blagajnički zapisi HNB-a	973.382
4. Vrijednosni papiri i drugi financijski instrumenti koji se drže radi trgovanja	3.306.461
5. Vrijednosni papiri i drugi financijski instrumenti raspoloživi za prodaju	2.389
6. Vrijednosni papiri i drugi financijski instrumenti koji se drže do dospijeća	0
7. Vrijednosni papiri i drugi financijski instrumenti kojima se aktivno ne trguje, a koji se vrednuju prema fer vrijednosti kroz RDG	483.155
8. Derivatna financijska imovina	103.723
9. Krediti financijskim institucijama	1.377.618
10. Krediti ostalim komitentima	22.550.802
11. Ulaganja u podružnice i pridružena društva	228.945
12. Preuzeta imovina	283
13. Materijalna imovina (minus amortizacija)	412.156
14. Kamate, naknade i ostala imovina	647.145
15. Manje: Posebne rezerve za identificirane gubitke na skupnoj osnovi	284.102
UKUPNO IMOVINA	38.703.411

Obveze i kapital	
1. Krediti od financijskih institucija	1.801.697
1.1. Kratkoročni krediti	1.084.034
1.2. Dugoročni krediti	717.664
2. Depoziti	23.424.817
2.1. Depoziti na žiroračunima i tekućim računima	4.992.977
2.2. Štedni depoziti	2.594.335
2.3. Oročeni depoziti	15.837.505
3. Ostali krediti	8.508.587
3.1. Kratkoročni krediti	1.576.909
3.2. Dugoročni krediti	6.931.677
4. Derivatne financijske obveze i ostale financijske obveze kojima se trguje	74.684
5. Izdani dužnički vrijednosni papiri	157.933
5.1. Kratkoročni izdani dužnički vrijednosni papiri	0
5.2. Dugoročni izdani dužnički vrijednosni papiri	157.933
6. Izdani podređeni instrumenti	0
7. Izdani hibridni instrumenti	0
8. Kamate, naknade i ostale obveze	1.114.303
9. KAPITAL	3.621.390
UKUPNO OBVEZE I KAPITAL	38.703.411

SAMOBORSKA BANKA d.d.

Tomislavov trg 8, 10430 Samobor
 Telefon 01/3362-530, telefaks 01/3361-523
 VBB 2403009
<http://www.sabank.htnet.hr>

Uprava

Marijan Kantolić – predsjednik, Verica Ljubičić

Nadzorni odbor

Dragutin Plahutar – predsjednik, Želimir Kodrić,
 Milan Penava, Nevenka Plahutar, Martin Jazbec

Dioničari

1. Aquae Vivae d.d.	79,34
2. Samoborka d.d.	5,15
3. Raiffeisenbank Austria d.d. (skrbnički račun)	3,48

Udio u temeljnom kapitalu (%)

Revizor za 2007. godinu:
 Revidicon d.o.o., Varaždin

Račun dobiti i gubitka
 Datum stanja: 31. XII. 2007., u tisućama kuna

1. Neto kamatni prihod	12.852
1.1. Ukupno kamatni prihodi	20.126
1.2. Ukupno kamatni troškovi	7.274
2. Neto prihod od provizija i naknada	548
2.1. Ukupno prihodi od provizija i naknada	3.492
2.2. Ukupno troškovi provizija i naknada	2.944
3. Neto ostali nekamatni prihod	5.634
3.1. Ostali nekamatni prihodi	7.081
3.2. Ostali nekamatni troškovi	1.447
4. Neto nekamatni prihod	6.182
5. Opći administrativni troškovi i amortizacija	11.530
6. Neto prihod iz poslovanja prije rezerviranja za gubitke	7.503
7. Ukupno troškovi rezerviranja za gubitke	-1.322
7.1. Troškovi vrijednosnog usklađivanja i rezerviranja za identificirane gubitke	-1.591
7.2. Troškovi rezerviranja za identificirane gubitke na skupnoj osnovi	269
8. Dobit/gubitak prije oporezivanja	8.825
9. Porez na dobit	1.779
10. Dobit/gubitak tekuće godine	7.047

Bilanca stanja
 Datum stanja: 31. XII. 2007., u tisućama kuna

Imovina	
1. Gotovina i depoziti kod HNB-a	46.905
1.1. Gotovina	9.888
1.2. Depoziti kod HNB-a	37.017
2. Depoziti kod bankarskih institucija	105.065
3. Trezorski zapisi MF-a i blagajnički zapisi HNB-a	0
4. Vrijednosni papiri i drugi financijski instrumenti koji se drže radi trgovanja	0
5. Vrijednosni papiri i drugi financijski instrumenti raspoloživi za prodaju	13.174
6. Vrijednosni papiri i drugi financijski instrumenti koji se drže do dospijeća	0
7. Vrijednosni papiri i drugi financijski instrumenti kojima se aktivno ne trguje, a koji se vrednuju prema fer vrijednosti kroz RDG	0
8. Derivatna financijska imovina	50
9. Krediti financijskim institucijama	47.000
10. Krediti ostalim komitentima	156.794
11. Ulaganja u podružnice i pridružena društva	53
12. Preuzeta imovina	771
13. Materijalna imovina (minus amortizacija)	28.419
14. Kamate, naknade i ostala imovina	2.958
15. Manje: Posebne rezerve za identificirane gubitke na skupnoj osnovi	3.093
UKUPNO IMOVINA	398.095

Obveze i kapital	
1. Krediti od financijskih institucija	0
1.1. Kratkoročni krediti	0
1.2. Dugoročni krediti	0
2. Depoziti	296.401
2.1. Depoziti na žiroračunima i tekućim računima	80.971
2.2. Štedni depoziti	74.609
2.3. Oročeni depoziti	140.820
3. Ostali krediti	44
3.1. Kratkoročni krediti	44
3.2. Dugoročni krediti	0
4. Derivatne financijske obveze i ostale financijske obveze kojima se trguje	0
5. Izdani dužnički vrijednosni papiri	0
5.1. Kratkoročni izdani dužnički vrijednosni papiri	0
5.2. Dugoročni izdani dužnički vrijednosni papiri	0
6. Izdani podređeni instrumenti	0
7. Izdani hibridni instrumenti	0
8. Kamate, naknade i ostale obveze	24.792
9. KAPITAL	76.858
UKUPNO OBVEZE I KAPITAL	398.095

SLATINSKA BANKA d.d.

Nazorova 2, 33520 Slatina
 Telefon 033/551-354, telefaks 033/551-566
 VBB 2412009
<http://www.slatinska-banka.hr>

Uprava

Angelina Horvat – predsjednica, Elvis Mališ

Nadzorni odbor

Alma Curl – predsjednica, Oleg Uskoković,
 Krunoslav Lisjak, Blaženka Eror Matić, Mirko Lukač

Dioničari**Udio u temeljnom kapitalu (%)**

1. Državna agencija za osiguranje štednih uloga i sanaciju banaka	8,32
2. Société Générale-Splitska banka d.d./ East Capital asset management	7,41
3. Société Générale-Splitska banka d.d./ Gustavus Capital asset management	4,95
4. PBZ d.d./Deutsche Bank	4,48
5. PBZ Invest d.o.o.	4,43
6. Erste & Steiermärkische Bank d.d./ CSC	4,30
7. Ingra d.d.	4,08
8. Vaba d.d.	3,81
9. HPB d.d./Kapitalni fond d.d.	3,78
10. Hypo Alpe-Adria-Bank d.d./SZIF d.d.	3,31
11. Croatia Lloyd d.d.	3,02

Revizor za 2007. godinu:
 Revizija Zagreb d.o.o., Zagreb

Račun dobiti i gubitka
 Datum stanja: 31. XII. 2007., u tisućama kuna

1. Neto kamatni prihod	36.596
1.1. Ukupno kamatni prihodi	69.564
1.2. Ukupno kamatni troškovi	32.968
2. Neto prihod od provizija i naknada	8.288
2.1. Ukupno prihodi od provizija i naknada	11.645
2.2. Ukupno troškovi provizija i naknada	3.357
3. Neto ostali nekamatni prihod	2.582
3.1. Ostali nekamatni prihodi	2.810
3.2. Ostali nekamatni troškovi	228
4. Neto nekamatni prihod	10.870
5. Opći administrativni troškovi i amortizacija	32.924
6. Neto prihod iz poslovanja prije rezerviranja za gubitke	14.542
7. Ukupno troškovi rezerviranja za gubitke	520
7.1. Troškovi vrijednosnog uskladjivanja i rezerviranja za identificirane gubitke	-94
7.2. Troškovi rezerviranja za identificirane gubitke na skupnoj osnovi	614
8. Dobit/gubitak prije oporezivanja	14.022
9. Porez na dobit	4.185
10. Dobit/gubitak tekuće godine	9.837

Bilanca stanja
 Datum stanja: 31. XII. 2007., u tisućama kuna

Imovina	
1. Gotovina i depoziti kod HNB-a	124.363
1.1. Gotovina	16.829
1.2. Depoziti kod HNB-a	107.534
2. Depoziti kod bankarskih institucija	154.017
3. Trezorski zapisi MF-a i blagajnički zapisi HNB-a	30.408
4. Vrijednosni papiri i drugi financijski instrumenti koji se drže radi trgovanja	0
5. Vrijednosni papiri i drugi financijski instrumenti raspoloživi za prodaju	75
6. Vrijednosni papiri i drugi financijski instrumenti koji se drže do dospijeća	59.713
7. Vrijednosni papiri i drugi financijski instrumenti kojima se aktivno ne trguje, a koji se vrednuju prema fer vrijednosti kroz RDG	0
8. Derivatna financijska imovina	2
9. Krediti financijskim institucijama	56.331
10. Krediti ostalim komitentima	543.946
11. Ulaganja u podružnice i pridružena društva	6.119
12. Preuzeta imovina	3.047
13. Materijalna imovina (minus amortizacija)	28.346
14. Kamate, naknade i ostala imovina	14.683
15. Manje: Posebne rezerve za identificirane gubitke na skupnoj osnovi	8.267
UKUPNO IMOVINA	1.012.784

Obveze i kapital	
1. Krediti od financijskih institucija	35.553
1.1. Kratkoročni krediti	0
1.2. Dugoročni krediti	35.553
2. Depoziti	768.643
2.1. Depoziti na ziraoračunima i tekućim računima	141.687
2.2. Štedni depoziti	79.136
2.3. Oročeni depoziti	547.820
3. Ostali krediti	16.499
3.1. Kratkoročni krediti	0
3.2. Dugoročni krediti	16.499
4. Derivatne financijske obveze i ostale financijske obveze kojima se trguje	2
5. Izdani dužnički vrijednosni papiri	0
5.1. Kratkoročni izdani dužnički vrijednosni papiri	0
5.2. Dugoročni izdani dužnički vrijednosni papiri	0
6. Izdani podređeni instrumenti	0
7. Izdani hibridni instrumenti	26
8. Kamate, naknade i ostale obveze	43.845
9. KAPITAL	148.215
UKUPNO OBVEZE I KAPITAL	1.012.784

SLAVONSKA BANKA d.d.

Kapucinska 29, 31000 Osijek
 Telefon 031/231-231, telefaks 031/201-039
 VBB 2393000
<http://www.slbo.hr>

Uprava

Ivan Mihaljević – predsjednik, Branka Štinc

Nadzorni odbor

Thomas Morgl – predsjednik, Paul Kocher,
 Zlata Vrdoljak

Dioničari

1. Hypo Alpe-Adria-Bank
 International AG

Udio u temeljnom kapitalu (%)

100,00

Revizor za 2007. godinu:
 Deloitte d.o.o., Zagreb

Račun dobiti i gubitka
 Datum stanja: 31. XII. 2007., u tisućama kuna

1. Neto kamatni prihod	243.692
1.1. Ukupno kamatni prihodi	548.233
1.2. Ukupno kamatni troškovi	304.541
2. Neto prihod od provizija i naknada	79.628
2.1. Ukupno prihodi od provizija i naknada	99.511
2.2. Ukupno troškovi provizija i naknada	19.883
3. Neto ostali nekamatni prihod	11.633
3.1. Ostali nekamatni prihodi	32.810
3.2. Ostali nekamatni troškovi	21.177
4. Neto nekamatni prihod	91.261
5. Opći administrativni troškovi i amortizacija	188.979
6. Neto prihod iz poslovanja prije rezerviranja za gubitke	145.974
7. Ukupno troškovi rezerviranja za gubitke	38.555
7.1. Troškovi vrijednosnog usklađivanja i rezerviranja za identificirane gubitke	24.555
7.2. Troškovi rezerviranja za identificirane gubitke na skupnoj osnovi	14.000
8. Dobit/gubitak prije oporezivanja	107.419
9. Porez na dobit	22.750
10. Dobit/gubitak tekuće godine	84.669

Bilanca stanja
 Datum stanja: 31. XII. 2007., u tisućama kuna

Imovina	
1. Gotovina i depoziti kod HNB-a	2.543.161
1.1. Gotovina	74.937
1.2. Depoziti kod HNB-a	2.468.225
2. Depoziti kod bankarskih institucija	809.147
3. Trezorski zapisi MF-a i blagajnički zapisi HNB-a	87.828
4. Vrijednosni papiri i drugi financijski instrumenti koji se drže radi trgovanja	1.411
5. Vrijednosni papiri i drugi financijski instrumenti raspoloživi za prodaju	168.421
6. Vrijednosni papiri i drugi financijski instrumenti koji se drže do dospijeća	0
7. Vrijednosni papiri i drugi financijski instrumenti kojima se aktivno ne trguje, a koji se vrednuju prema fer vrijednosti kroz RDG	0
8. Derivatna financijska imovina	125
9. Krediti financijskim institucijama	150.000
10. Krediti ostalim komitentima	6.620.248
11. Ulaganja u podružnice i pridružena društva	0
12. Preuzeta imovina	79.235
13. Materijalna imovina (minus amortizacija)	66.608
14. Kamate, naknade i ostala imovina	110.803
15. Manje: Posebne rezerve za identificirane gubitke na skupnoj osnovi	85.553
UKUPNO IMOVINA	10.551.435

Obveze i kapital	
1. Krediti od financijskih institucija	337.120
1.1. Kratkoročni krediti	8.500
1.2. Dugoročni krediti	328.620
2. Depoziti	7.780.052
2.1. Depoziti na žiroračunima i tekućim računima	1.100.320
2.2. Štedni depoziti	429.404
2.3. Oročeni depoziti	6.250.327
3. Ostali krediti	38.065
3.1. Kratkoročni krediti	0
3.2. Dugoročni krediti	38.065
4. Derivatne financijske obveze i ostale financijske obveze kojima se trguje	1.162
5. Izdani dužnički vrijednosni papiri	0
5.1. Kratkoročni izdani dužnički vrijednosni papiri	0
5.2. Dugoročni izdani dužnički vrijednosni papiri	0
6. Izdani podređeni instrumenti	0
7. Izdani hibridni instrumenti	269.344
8. Kamate, naknade i ostale obveze	238.355
9. KAPITAL	1.887.338
UKUPNO OBVEZE I KAPITAL	10.551.435

SOCIÉTÉ GÉNÉRALE – SPLITSKA BANKA d.d.

Boškovićeve 16, 21000 Split
 Telefon 021/304-304, telefaks 021/304-304
 VBB 2330003
<http://www.splitskabanka.hr>

Dioničari

1. Société Générale

**Udio u temeljnom
 kapitalu (%)**
 99,76

Uprava

Pierre Boursot – predsjednik, Philippe Marcotte de
 Quivières, Henri Bellenger, Ivo Bilić, Vedrana Carević,
 Florian Urban

Revizor za 2007. godinu:
 Ernst & Young d.o.o., Zagreb

Nadzorni odbor

Jean-Didier Reigner – predsjednik, Serge Eveillé,
 Alexis Juan

Račun dobiti i gubitka
 Datum stanja: 31. XII. 2007., u tisućama kuna

1. Neto kamatni prihod	652.044
1.1. Ukupno kamatni prihodi	1.434.089
1.2. Ukupno kamatni troškovi	782.045
2. Neto prihod od provizija i naknada	197.625
2.1. Ukupno prihodi od provizija i naknada	258.570
2.2. Ukupno troškovi provizija i naknada	60.945
3. Neto ostali nekamatni prihod	139.971
3.1. Ostali nekamatni prihodi	137.062
3.2. Ostali nekamatni troškovi	-2.908
4. Neto nekamatni prihod	337.596
5. Opći administrativni troškovi i amortizacija	594.005
6. Neto prihod iz poslovanja prije rezerviranja za gubitke	395.636
7. Ukupno troškovi rezerviranja za gubitke	28.150
7.1. Troškovi vrijednosnog uskladjivanja i rezerviranja za identificirane gubitke	22.780
7.2. Troškovi rezerviranja za identificirane gubitke na skupnoj osnovi	5.371
8. Dobit/gubitak prije oporezivanja	367.485
9. Porez na dobit	79.527
10. Dobit/gubitak tekuće godine	287.958

Bilanca stanja
 Datum stanja: 31. XII. 2007., u tisućama kuna

Imovina	
1. Gotovina i depoziti kod HNB-a	3.496.369
1.1. Gotovina	252.012
1.2. Depoziti kod HNB-a	3.244.356
2. Depoziti kod bankarskih institucija	2.920.277
3. Trezorski zapisi MF-a i blagajnički zapisi HNB-a	573.901
4. Vrijednosni papiri i drugi financijski instrumenti koji se drže radi trgovanja	55.460
5. Vrijednosni papiri i drugi financijski instrumenti raspoloživi za prodaju	1.927.293
6. Vrijednosni papiri i drugi financijski instrumenti koji se drže do dospijeća	0
7. Vrijednosni papiri i drugi financijski instrumenti kojima se aktivno ne trguje, a koji se vrednuju prema fer vrijednosti kroz RDG	0
8. Derivatna financijska imovina	3.596
9. Krediti financijskim institucijama	534.526
10. Krediti ostalim komitentima	15.724.456
11. Ulaganja u podružnice i pridružena društva	11.277
12. Preuzeta imovina	1.181
13. Materijalna imovina (minus amortizacija)	255.199
14. Kamate, naknade i ostala imovina	459.822
15. Manje: Posebne rezerve za identificirane gubitke na skupnoj osnovi	213.865
UKUPNO IMOVINA	25.749.490

Obveze i kapital	
1. Krediti od financijskih institucija	1.331.430
1.1. Kratkoročni krediti	151.993
1.2. Dugoročni krediti	1.179.437
2. Depoziti	12.870.447
2.1. Depoziti na žiroračunima i tekućim računima	2.886.744
2.2. Štedni depoziti	1.890.753
2.3. Oročeni depoziti	8.092.950
3. Ostali krediti	8.069.343
3.1. Kratkoročni krediti	1.296.502
3.2. Dugoročni krediti	6.772.840
4. Derivatne financijske obveze i ostale financijske obveze kojima se trguje	16.969
5. Izdani dužnički vrijednosni papiri	0
5.1. Kratkoročni izdani dužnički vrijednosni papiri	0
5.2. Dugoročni izdani dužnički vrijednosni papiri	0
6. Izdani podređeni instrumenti	0
7. Izdani hibridni instrumenti	0
8. Kamate, naknade i ostale obveze	902.690
9. KAPITAL	2.558.610
UKUPNO OBVEZE I KAPITAL	25.749.490

ŠTEDBANKA d.d.

Slavonska avenija 3, 10000 Zagreb
 Telefon 01/6306-620, telefaks 01/6187-015
 VBB 2483005
 http://www.stedbanka.hr

Uprava

Ante Babić – predsjednik, Zdravko Zrinskić,
 Christian Panjoli-Tuflija

Nadzorni odbor

Ivo Andrijić – predsjednik, Đuro Benček,
 Petar Ćurković

Dioničari

1. Šted-Invest d.d.	80,74
2. Željko Udovičić	9,87
3. Paveko 2000 d.o.o.	6,35

Udio u temeljnom kapitalu (%)

Revizor za 2007. godinu:
 Revizija Zagreb d.o.o., Zagreb

Račun dobiti i gubitka
Datum stanja: 31. XII. 2007., u tisućama kuna

1. Neto kamatni prihod	39.370
1.1. Ukupno kamatni prihodi	68.136
1.2. Ukupno kamatni troškovi	28.767
2. Neto prihod od provizija i naknada	7.251
2.1. Ukupno prihodi od provizija i naknada	9.379
2.2. Ukupno troškovi provizija i naknada	2.128
3. Neto ostali nekamatni prihod	26.040
3.1. Ostali nekamatni prihodi	41.188
3.2. Ostali nekamatni troškovi	15.148
4. Neto nekamatni prihod	33.291
5. Opći administrativni troškovi i amortizacija	18.701
6. Neto prihod iz poslovanja prije rezerviranja za gubitke	53.960
7. Ukupno troškovi rezerviranja za gubitke	-13.897
7.1. Troškovi vrijednosnog uskladjivanja i rezerviranja za identificirane gubitke	-14.497
7.2. Troškovi rezerviranja za identificirane gubitke na skupnoj osnovi	600
8. Dobit/gubitak prije oporezivanja	67.856
9. Porez na dobit	15.361
10. Dobit/gubitak tekuće godine	52.495

Bilanca stanja
Datum stanja: 31. XII. 2007., u tisućama kuna

Imovina	
1. Gotovina i depoziti kod HNB-a	93.459
1.1. Gotovina	2.957
1.2. Depoziti kod HNB-a	90.502
2. Depoziti kod bankarskih institucija	116.547
3. Trezorski zapisi MF-a i blagajnički zapisi HNB-a	0
4. Vrijednosni papiri i drugi financijski instrumenti koji se drže radi trgovanja	0
5. Vrijednosni papiri i drugi financijski instrumenti raspoloživi za prodaju	67.051
6. Vrijednosni papiri i drugi financijski instrumenti koji se drže do dospijeća	3.240
7. Vrijednosni papiri i drugi financijski instrumenti kojima se aktivno ne trguje, a koji se vrednuju prema fer vrijednosti kroz RDG	0
8. Derivatna financijska imovina	129
9. Krediti financijskim institucijama	111.000
10. Krediti ostalim komitentima	653.847
11. Ulaganja u podružnice i pridružena društva	20
12. Preuzeta imovina	10.951
13. Materijalna imovina (minus amortizacija)	52.889
14. Kamate, naknade i ostala imovina	12.576
15. Manje: Posebne rezerve za identificirane gubitke na skupnoj osnovi	8.944
UKUPNO IMOVINA	1.112.764

Obveze i kapital	
1. Krediti od financijskih institucija	4.312
1.1. Kratkoročni krediti	0
1.2. Dugoročni krediti	4.312
2. Depoziti	707.295
2.1. Depoziti na žiroračunima i tekućim računima	195.263
2.2. Štedni depoziti	31.478
2.3. Oročeni depoziti	480.555
3. Ostali krediti	0
3.1. Kratkoročni krediti	0
3.2. Dugoročni krediti	0
4. Derivatne financijske obveze i ostale financijske obveze kojima se trguje	0
5. Izdani dužnički vrijednosni papiri	0
5.1. Kratkoročni izdani dužnički vrijednosni papiri	0
5.2. Dugoročni izdani dužnički vrijednosni papiri	0
6. Izdani podređeni instrumenti	0
7. Izdani hibridni instrumenti	0
8. Kamate, naknade i ostale obveze	49.703
9. KAPITAL	351.454
UKUPNO OBVEZE I KAPITAL	1.112.764

VABA d.d. banka Varaždin

Aleja kralja Zvonimira 1, 42000 Varaždin
 Telefon 042/659-400, telefaks 042/659-401
 VBB 2489004
<http://www.vaba.hr>

Uprava

Igor Čičak – predsjednik, Zvonimir Jasek

Nadzorni odbor

Milan Horvat – predsjednik, Balz Thomas Merkli,
 Stjepan Bunić, Vladimir Koščec, Anisur Rehman Khan,
 Artur Gedike, Ljiljana Weissbarth

Dioničari

1. Fima Validus d.d.	33,82
2. Balkan Financial Sector	19,04
3. Fima grupa d.d.	10,99
4. Nikomat d.d.	5,35
5. Gara Secundus d.o.o.	4,96

Udio u temeljnom kapitalu (%)

Revizor za 2007. godinu:
 Deloitte d.o.o., Zagreb

Račun dobiti i gubitka
 Datum stanja: 31. XII. 2007., u tisućama kuna

1. Neto kamatni prihod	22.355
1.1. Ukupno kamatni prihodi	56.656
1.2. Ukupno kamatni troškovi	34.301
2. Neto prihod od provizija i naknada	8.288
2.1. Ukupno prihodi od provizija i naknada	10.874
2.2. Ukupno troškovi provizija i naknada	2.586
3. Neto ostali nekamatni prihod	20.106
3.1. Ostali nekamatni prihodi	29.199
3.2. Ostali nekamatni troškovi	9.093
4. Neto nekamatni prihod	28.394
5. Opći administrativni troškovi i amortizacija	46.601
6. Neto prihod iz poslovanja prije rezerviranja za gubitke	4.148
7. Ukupno troškovi rezerviranja za gubitke	3.658
7.1. Troškovi vrijednosnog usklađivanja i rezerviranja za identificirane gubitke	458
7.2. Troškovi rezerviranja za identificirane gubitke na skupnoj osnovi	3.199
8. Dobit/gubitak prije oporezivanja	490
9. Porez na dobit	0
10. Dobit/gubitak tekuće godine	490

Bilanca stanja
 Datum stanja: 31. XII. 2007., u tisućama kuna

Imovina	
1. Gotovina i depoziti kod HNB-a	220.750
1.1. Gotovina	13.001
1.2. Depoziti kod HNB-a	207.749
2. Depoziti kod bankarskih institucija	64.522
3. Trezorski zapisi MF-a i blagajnički zapisi HNB-a	14.321
4. Vrijednosni papiri i drugi financijski instrumenti koji se drže radi trgovanja	97.135
5. Vrijednosni papiri i drugi financijski instrumenti raspoloživi za prodaju	26.928
6. Vrijednosni papiri i drugi financijski instrumenti koji se drže do dospijeća	9.653
7. Vrijednosni papiri i drugi financijski instrumenti kojima se aktivno ne trguje, a koji se vrednuju prema fer vrijednosti kroz RDG	0
8. Derivatna financijska imovina	18
9. Krediti financijskim institucijama	6.000
10. Krediti ostalim komitentima	708.915
11. Ulaganja u podružnice i pridružena društva	0
12. Preuzeta imovina	725
13. Materijalna imovina (minus amortizacija)	29.547
14. Kamate, naknade i ostala imovina	37.883
15. Manje: Posebne rezerve za identificirane gubitke na skupnoj osnovi	8.832
UKUPNO IMOVINA	1.207.565

Obveze i kapital	
1. Krediti od financijskih institucija	193.410
1.1. Kratkoročni krediti	193.410
1.2. Dugoročni krediti	0
2. Depoziti	811.065
2.1. Depoziti na žiroračunima i tekućim računima	45.347
2.2. Štedni depoziti	13.877
2.3. Oročeni depoziti	751.842
3. Ostali krediti	0
3.1. Kratkoročni krediti	0
3.2. Dugoročni krediti	0
4. Derivatne financijske obveze i ostale financijske obveze kojima se trguje	0
5. Izdani dužnički vrijednosni papiri	0
5.1. Kratkoročni izdani dužnički vrijednosni papiri	0
5.2. Dugoročni izdani dužnički vrijednosni papiri	0
6. Izdani podređeni instrumenti	0
7. Izdani hibridni instrumenti	0
8. Kamate, naknade i ostale obveze	19.296
9. KAPITAL	183.794
UKUPNO OBVEZE I KAPITAL	1.207.565

VENETO BANKA d.d.

Draškovićeve 58, 10000 Zagreb
 Telefon 01/4802-666, telefaks 01/4802-571
 VBB 2381009
<http://www.venetobanka.hr>

Uprava

Adriano Carisi – predsjednik, Jasna Mamić

Nadzorni odbor

Armando Bressan – predsjednik, Mauro Gallea,
 Stefano Bertolo

Dioničari

1. Veneto banca

**Udio u temeljnom
 kapitalu (%)**
 97,91

Revizor za 2007. godinu:
 PricewaterhouseCoopers d.o.o., Zagreb

Račun dobiti i gubitka
 Datum stanja: 31. XII. 2007., u tisućama kuna

1. Neto kamatni prihod	18.946
1.1. Ukupno kamatni prihodi	39.902
1.2. Ukupno kamatni troškovi	20.956
2. Neto prihod od provizija i naknada	3.803
2.1. Ukupno prihodi od provizija i naknada	5.401
2.2. Ukupno troškovi provizija i naknada	1.598
3. Neto ostali nekamatni prihod	1.883
3.1. Ostali nekamatni prihodi	10.844
3.2. Ostali nekamatni troškovi	8.961
4. Neto nekamatni prihod	5.686
5. Opći administrativni troškovi i amortizacija	38.857
6. Neto prihod iz poslovanja prije rezerviranja za gubitke	-14.225
7. Ukupno troškovi rezerviranja za gubitke	-8.467
7.1. Troškovi vrijednosnog uskladjivanja i rezerviranja za identificirane gubitke	-12.014
7.2. Troškovi rezerviranja za identificirane gubitke na skupnoj osnovi	3.547
8. Dobit/gubitak prije oporezivanja	-5.758
9. Porez na dobit	376
10. Dobit/gubitak tekuće godine	-6.134

Bilanca stanja
 Datum stanja: 31. XII. 2007., u tisućama kuna

Imovina	
1. Gotovina i depoziti kod HNB-a	464.457
1.1. Gotovina	10.600
1.2. Depoziti kod HNB-a	453.856
2. Depoziti kod bankarskih institucija	23.577
3. Trezorski zapisi MF-a i blagajnički zapisi HNB-a	0
4. Vrijednosni papiri i drugi financijski instrumenti koji se drže radi trgovanja	494
5. Vrijednosni papiri i drugi financijski instrumenti raspoloživi za prodaju	962
6. Vrijednosni papiri i drugi financijski instrumenti koji se drže do dospijeća	11.702
7. Vrijednosni papiri i drugi financijski instrumenti kojima se aktivno ne trguje, a koji se vrednuju prema fer vrijednosti kroz RDG	0
8. Derivatna financijska imovina	0
9. Krediti financijskim institucijama	0
10. Krediti ostalim komitentima	417.355
11. Ulaganja u podružnice i pridružena društva	0
12. Preuzeta imovina	1.739
13. Materijalna imovina (minus amortizacija)	33.690
14. Kamate, naknade i ostala imovina	18.573
15. Manje: Posebne rezerve za identificirane gubitke na skupnoj osnovi	8.347
UKUPNO IMOVINA	964.202

Obveze i kapital	
1. Krediti od financijskih institucija	63.384
1.1. Kratkoročni krediti	24.000
1.2. Dugoročni krediti	39.384
2. Depoziti	428.998
2.1. Depoziti na žiroračunima i tekućim računima	135.718
2.2. Štedni depoziti	33.334
2.3. Oročeni depoziti	259.946
3. Ostali krediti	242.645
3.1. Kratkoročni krediti	91.564
3.2. Dugoročni krediti	151.081
4. Derivatne financijske obveze i ostale financijske obveze kojima se trguje	0
5. Izdani dužnički vrijednosni papiri	0
5.1. Kratkoročni izdani dužnički vrijednosni papiri	0
5.2. Dugoročni izdani dužnički vrijednosni papiri	0
6. Izdani podređeni instrumenti	0
7. Izdani hibridni instrumenti	0
8. Kamate, naknade i ostale obveze	17.948
9. KAPITAL	211.226
UKUPNO OBVEZE I KAPITAL	964.202

VOLKSBANK d.d.

Varšavska 9, 10000 Zagreb
 Telefon 01/4801-300, telefaks 01/4801-365
 VBB 2503007
<http://www.volksbank.hr>

Uprava

Tomasz Jerzy Taraba – predsjednik, Andrea Kovacs,
 Dieter Hornbacher

Nadzorni odbor

Gerhard Woeber – predsjednik, Joerg Poglits,
 Fausto Maritan, David Krepelka

Dioničari

1. VB International AG

**Udio u temeljnom
 kapitalu (%)**
 99,18

Revizor za 2007. godinu:
 Ernst & Young d.o.o., Zagreb

Račun dobiti i gubitka
 Datum stanja: 31. XII. 2007., u tisućama kuna

1. Neto kamatni prihod	189.813
1.1. Ukupno kamatni prihodi	382.765
1.2. Ukupno kamatni troškovi	192.952
2. Neto prihod od provizija i naknada	39.460
2.1. Ukupno prihodi od provizija i naknada	48.877
2.2. Ukupno troškovi provizija i naknada	9.417
3. Neto ostali nekamatni prihod	7.924
3.1. Ostali nekamatni prihodi	28.198
3.2. Ostali nekamatni troškovi	20.274
4. Neto nekamatni prihod	47.384
5. Opći administrativni troškovi i amortizacija	132.689
6. Neto prihod iz poslovanja prije rezerviranja za gubitke	104.508
7. Ukupno troškovi rezerviranja za gubitke	31.683
7.1. Troškovi vrijednosnog usklađivanja i rezerviranja za identificirane gubitke	23.081
7.2. Troškovi rezerviranja za identificirane gubitke na skupnoj osnovi	8.602
8. Dobit/gubitak prije opozivanja	72.825
9. Porez na dobit	15.236
10. Dobit/gubitak tekuće godine	57.589

Bilanca stanja
 Datum stanja: 31. XII. 2007., u tisućama kuna

Imovina	
1. Gotovina i depoziti kod HNB-a	733.010
1.1. Gotovina	54.903
1.2. Depoziti kod HNB-a	678.107
2. Depoziti kod bankarskih institucija	1.021.698
3. Trezorski zapisi MF-a i blagajnički zapisi HNB-a	0
4. Vrijednosni papiri i drugi financijski instrumenti koji se drže radi trgovanja	4.409
5. Vrijednosni papiri i drugi financijski instrumenti raspoloživi za prodaju	136.899
6. Vrijednosni papiri i drugi financijski instrumenti koji se drže do dospijeća	0
7. Vrijednosni papiri i drugi financijski instrumenti kojima se aktivno ne trguje, a koji se vrednuju prema fer vrijednosti kroz RDG	0
8. Derivatna financijska imovina	10.879
9. Krediti financijskim institucijama	461.310
10. Krediti ostalim komitentima	4.859.729
11. Ulaganja u podružnice i pridružena društva	1.000
12. Preuzeta imovina	0
13. Materijalna imovina (minus amortizacija)	17.216
14. Kamate, naknade i ostala imovina	93.973
15. Manje: Posebne rezerve za identificirane gubitke na skupnoj osnovi	60.697
UKUPNO IMOVINA	7.279.427

Obveze i kapital	
1. Krediti od financijskih institucija	504.721
1.1. Kratkoročni krediti	470.000
1.2. Dugoročni krediti	34.721
2. Depoziti	4.630.253
2.1. Depoziti na žiroračunima i tekućim računima	492.103
2.2. Štedni depoziti	209.940
2.3. Oročeni depoziti	3.928.211
3. Ostali krediti	123.018
3.1. Kratkoročni krediti	0
3.2. Dugoročni krediti	123.018
4. Derivatne financijske obveze i ostale financijske obveze kojima se trguje	5.591
5. Izdani dužnički vrijednosni papiri	0
5.1. Kratkoročni izdani dužnički vrijednosni papiri	0
5.2. Dugoročni izdani dužnički vrijednosni papiri	0
6. Izdani podređeni instrumenti	0
7. Izdani hibridni instrumenti	69.845
8. Kamate, naknade i ostale obveze	289.992
9. KAPITAL	1.656.008
UKUPNO OBVEZE I KAPITAL	7.279.427

ZAGREBAČKA BANKA d.d.

Paromlinska 2, 10000 Zagreb
 Telefon 01/6305-250, telefaks 01/6110-533
 VBB 2360000
<http://www.zaba.hr>

Uprava

Franjo Luković – predsjednik, Milivoj Goldštajn,
 Tomica Pustišek, Sanja Rendulić, Miljenko Živaljić,
 Christian Suppanz, Marko Remenar

Nadzorni odbor

Erich Hampel – predsjednik, Stefano Lo Faso,
 Jakša Barbić, Paolo Fiorentino, Klaus Junker,
 Thomas Gross, Robert Zadrazil, Marco Iannaccone,
 Carlo Marini, Franco Andreetta, Torsten Leue

Dioničari

1. Bank Austria Creditanstalt AG
2. Allianz AG

Udio u temeljnom kapitalu (%)

84,21
 11,72

Revizor za 2007. godinu:
 KPMG Croatia d.o.o., Zagreb

Račun dobiti i gubitka
 Datum stanja: 31. XII. 2007., u tisućama kuna

1. Neto kamatni prihod	1.914.195
1.1. Ukupno kamatni prihodi	3.970.491
1.2. Ukupno kamatni troškovi	2.056.296
2. Neto prihod od provizija i naknada	848.243
2.1. Ukupno prihodi od provizija i naknada	1.014.403
2.2. Ukupno troškovi provizija i naknada	166.159
3. Neto ostali nekamatni prihod	300.062
3.1. Ostali nekamatni prihodi	436.366
3.2. Ostali nekamatni troškovi	136.303
4. Neto nekamatni prihod	1.148.306
5. Opći administrativni troškovi i amortizacija	1.418.736
6. Neto prihod iz poslovanja prije rezerviranja za gubitke	1.643.765
7. Ukupno troškovi rezerviranja za gubitke	246.782
7.1. Troškovi vrijednosnog uskladjivanja i rezerviranja za identificirane gubitke	109.630
7.2. Troškovi rezerviranja za identificirane gubitke na skupnoj osnovi	137.153
8. Dobit/gubitak prije oporezivanja	1.396.982
9. Porez na dobit	287.735
10. Dobit/gubitak tekuće godine	1.109.247

Bilanca stanja
 Datum stanja: 31. XII. 2007., u tisućama kuna

Imovina	
1. Gotovina i depoziti kod HNB-a	10.954.493
1.1. Gotovina	1.133.422
1.2. Depoziti kod HNB-a	9.821.071
2. Depoziti kod bankarskih institucija	6.843.654
3. Trezorski zapisi MF-a i blagajnički zapisi HNB-a	2.348.481
4. Vrijednosni papiri i drugi financijski instrumenti koji se drže radi trgovanja	1.238.249
5. Vrijednosni papiri i drugi financijski instrumenti raspoloživi za prodaju	3.806.065
6. Vrijednosni papiri i drugi financijski instrumenti koji se drže do dospijeća	467.347
7. Vrijednosni papiri i drugi financijski instrumenti kojima se aktivno ne trguje, a koji se vrednuju prema fer vrijednosti kroz RDG	120.420
8. Derivatna financijska imovina	72.765
9. Krediti financijskim institucijama	910.953
10. Krediti ostalim komitentima	50.307.302
11. Ulaganja u podružnice i pridružena društva	896.940
12. Preuzeta imovina	16.535
13. Materijalna imovina (minus amortizacija)	1.171.313
14. Kamate, naknade i ostala imovina	1.384.051
15. Manje: Posebne rezerve za identificirane gubitke na skupnoj osnovi	641.668
UKUPNO IMOVINA	79.896.899

Obveze i kapital	
1. Krediti od financijskih institucija	4.408.258
1.1. Kratkoročni krediti	3.844.644
1.2. Dugoročni krediti	563.614
2. Depoziti	54.104.100
2.1. Depoziti na žiroračunima i tekućim računima	13.377.399
2.2. Štedni depoziti	6.573.219
2.3. Oročeni depoziti	34.153.482
3. Ostali krediti	4.191.702
3.1. Kratkoročni krediti	909.794
3.2. Dugoročni krediti	3.281.908
4. Derivatne financijske obveze i ostale financijske obveze kojima se trguje	168.854
5. Izdani dužnički vrijednosni papiri	3.288.429
5.1. Kratkoročni izdani dužnički vrijednosni papiri	0
5.2. Dugoročni izdani dužnički vrijednosni papiri	3.288.429
6. Izdani podređeni instrumenti	0
7. Izdani hibridni instrumenti	0
8. Kamate, naknade i ostale obveze	2.206.635
9. KAPITAL	11.528.920
UKUPNO OBVEZE I KAPITAL	79.896.899

HPB STAMBENA ŠTEDIONICA d.d.

Praška 5, 10000 Zagreb
 Telefon 01/4805-048, telefaks 01/4888-164
 http://www.hpb.hr

Uprava

Dunja Vidošević – predsjednica, Jasminka Makarun

Nadzorni odbor

Marijo Kirinić – predsjednik, Ana Klarić, Josip Ivančić

Dioničari

1. Hrvatska poštanska banka d.d.

Udio u temeljnom kapitalu (%)

100,00

Revizor za 2007. godinu:

KPMG Croatia d.o.o., Zagreb

Račun dobiti i gubitka
 Datum stanja: 31. XII. 2007., u tisućama kuna

1. Neto kamatni prihod	1.483
1.1. Ukupno kamatni prihodi	1.850
1.2. Ukupno kamatni troškovi	367
2. Neto prihod od provizija i naknada	607
2.1. Ukupno prihodi od provizija i naknada	708
2.2. Ukupno troškovi provizija i naknada	101
3. Neto ostali nekamatni prihod	-807
3.1. Ostali nekamatni prihodi	199
3.2. Ostali nekamatni troškovi	1.005
4. Neto nekamatni prihod	-200
5. Opći administrativni troškovi i amortizacija	4.722
6. Neto prihod iz poslovanja prije rezerviranja za gubitke	-3.439
7. Ukupno troškovi rezerviranja za gubitke	211
7.1. Troškovi vrijednosnog usklađivanja i rezerviranja za identificirane gubitke	0
7.2. Troškovi rezerviranja za identificirane gubitke na skupnoj osnovi	211
8. Dobit/gubitak prije oporezivanja	-3.651
9. Porez na dobit	0
10. Dobit/gubitak tekuće godine	-3.651

Bilanca stanja
 Datum stanja: 31. XII. 2007., u tisućama kuna

Imovina	
1. Gotovina i depoziti kod HNB-a	0
1.1. Gotovina	0
1.2. Depoziti kod HNB-a	0
2. Depoziti kod bankarskih institucija	5.421
3. Trezorski zapisi MF-a i blagajnički zapisi HNB-a	0
4. Vrijednosni papiri i drugi financijski instrumenti koji se drže radi trgovanja	0
5. Vrijednosni papiri i drugi financijski instrumenti raspoloživi za prodaju	37.635
6. Vrijednosni papiri i drugi financijski instrumenti koji se drže do dospijeća	0
7. Vrijednosni papiri i drugi financijski instrumenti kojima se aktivno ne trguje, a koji se vrednuju prema fer vrijednosti kroz RDG	0
8. Derivatna financijska imovina	0
9. Krediti financijskim institucijama	0
10. Krediti ostalim komitentima	11.985
11. Ulaganja u podružnice i pridružena društva	0
12. Preuzeta imovina	0
13. Materijalna imovina (minus amortizacija)	35
14. Kamate, naknade i ostala imovina	5.310
15. Manje: Posebne rezerve za identificirane gubitke na skupnoj osnovi	489
UKUPNO IMOVINA	59.896

Obveze i kapital	
1. Krediti od financijskih institucija	0
1.1. Kratkoročni krediti	0
1.2. Dugoročni krediti	0
2. Depoziti	25.280
2.1. Depoziti na žiroračunima i tekućim računima	0
2.2. Štedni depoziti	0
2.3. Oročeni depoziti	25.280
3. Ostali krediti	0
3.1. Kratkoročni krediti	0
3.2. Dugoročni krediti	0
4. Derivatne financijske obveze i ostale financijske obveze kojima se trguje	0
5. Izdani dužnički vrijednosni papiri	0
5.1. Kratkoročni izdani dužnički vrijednosni papiri	0
5.2. Dugoročni izdani dužnički vrijednosni papiri	0
6. Izdani podređeni instrumenti	0
7. Izdani hibridni instrumenti	0
8. Kamate, naknade i ostale obveze	6.703
9. KAPITAL	27.913
UKUPNO OBVEZE I KAPITAL	59.896

PBZ STAMBENA ŠTEDIONICA d.d.

Radnička cesta 44, 10000 Zagreb
 Telefon 01/6363-730, telefaks 01/6363-731
<http://stambena.pbz.hr>

Uprava

Mirko Brozović – predsjednik, Branimir Čosić

Nadzorni odbor

Tomislav Lazarić – predsjednik, Zoran Kureljušić,
 Dražen Kovačić, Nenad Štimac, Andrea Pavlović

Dioničari

1. Privredna banka Zagreb d.d.

Udio u temeljnom kapitalu (%)

100,00

Revizor za 2007. godinu:
 Deloitte d.o.o., Zagreb

Račun dobiti i gubitka
Datum stanja: 31. XII. 2007., u tisućama kuna

1. Neto kamatni prihod	8.255
1.1. Ukupno kamatni prihodi	48.946
1.2. Ukupno kamatni troškovi	40.691
2. Neto prihod od provizija i naknada	12.030
2.1. Ukupno prihodi od provizija i naknada	13.297
2.2. Ukupno troškovi provizija i naknada	1.267
3. Neto ostali nekamatni prihod	-2.503
3.1. Ostali nekamatni prihodi	-667
3.2. Ostali nekamatni troškovi	1.836
4. Neto nekamatni prihod	9.527
5. Opći administrativni troškovi i amortizacija	10.769
6. Neto prihod iz poslovanja prije rezerviranja za gubitke	7.013
7.1. Troškovi vrednosnog usklađivanja i rezerviranja za identificirane gubitke	3.100
7.2. Troškovi rezerviranja za identificirane gubitke na skupnoj osnovi	0
7.3. Troškovi rezerviranja za identificirane gubitke na skupnoj osnovi	3.100
8. Dobit/gubitak prije opozivanja	3.913
9. Porez na dobit	331
10. Dobit/gubitak tekuće godine	3.582

Bilanca stanja
Datum stanja: 31. XII. 2007., u tisućama kuna

Imovina	
1. Gotovina i depoziti kod HNB-a	0
1.1. Gotovina	0
1.2. Depoziti kod HNB-a	0
2. Depoziti kod bankarskih institucija	1.659
3. Trezorski zapisi MF-a i blagajnički zapisi HNB-a	0
4. Vrijednosni papiri i drugi financijski instrumenti koji se drže radi trgovanja	0
5. Vrijednosni papiri i drugi financijski instrumenti raspoloživi za prodaju	1.061.724
6. Vrijednosni papiri i drugi financijski instrumenti koji se drže do dospijanja	305.374
7. Vrijednosni papiri i drugi financijski instrumenti kojima se aktivno ne trguje, a koji se vrednuju prema fer vrijednosti kroz RDG	0
8. Derivatna financijska imovina	0
9. Krediti financijskim institucijama	0
10. Krediti ostalim komitentima	8.837
11. Ulaganja u podružnice i pridružena društva	0
12. Preuzeta imovina	0
13. Materijalna imovina (minus amortizacija)	306
14. Kamate, naknade i ostala imovina	19.708
15. Manje: Posebne rezerve za identificirane gubitke na skupnoj osnovi	11.876
UKUPNO IMOVINA	1.385.732

Obveze i kapital	
1. Krediti od financijskih institucija	0
1.1. Kratkoročni krediti	0
1.2. Dugoročni krediti	0
2. Depoziti	1.329.908
2.1. Depoziti na žiroračunima i tekućim računima	0
2.2. Štedni depoziti	0
2.3. Oročeni depoziti	1.329.908
3. Ostali krediti	0
3.1. Kratkoročni krediti	0
3.2. Dugoročni krediti	0
4. Derivatne financijske obveze i ostale financijske obveze kojima se trguje	0
5. Izdani dužnički vrijednosni papiri	0
5.1. Kratkoročni izdani dužnički vrijednosni papiri	0
5.2. Dugoročni izdani dužnički vrijednosni papiri	0
6. Izdani podređeni instrumenti	0
7. Izdani hibridni instrumenti	0
8. Kamate, naknade i ostale obveze	15.565
9. KAPITAL	40.260
UKUPNO OBVEZE I KAPITAL	1.385.732

PRVA STAMBENA ŠTEDIONICA d.d.

Savska 60-62, 10000 Zagreb
 Telefon 01/6065-127, telefaks 01/6065-120
<http://www.prva-stambena.hr>

Dioničari

1. Zagrebačka banka d.d.

**Udio u temeljnom
 kapitalu (%)**
 100,00

Uprava

Snježana Herceg – predsjednica, Srećko Maceković

Revizor za 2007. godinu:
 KPMG Croatia d.o.o., Zagreb

Nadzorni odbor

Tomica Pustišek – predsjednik, Zvonimir Jurjević,
 Davor Pavlić

Račun dobiti i gubitka
 Datum stanja: 31. XII. 2007., u tisućama kuna

1. Neto kamatni prihod	22.099
1.1. Ukupno kamatni prihodi	85.961
1.2. Ukupno kamatni troškovi	63.862
2. Neto prihod od provizija i naknada	15.217
2.1. Ukupno prihodi od provizija i naknada	19.342
2.2. Ukupno troškovi provizija i naknada	4.124
3. Neto ostali nekamatni prihod	-10.162
3.1. Ostali nekamatni prihodi	-840
3.2. Ostali nekamatni troškovi	9.322
4. Neto nekamatni prihod	5.055
5. Opći administrativni troškovi i amortizacija	19.134
6. Neto prihod iz poslovanja prije rezerviranja za gubitke	8.020
7. Ukupno troškovi rezerviranja za gubitke	665
7.1. Troškovi vrijednosnog uskladjivanja i rezerviranja za identificirane gubitke	0
7.2. Troškovi rezerviranja za identificirane gubitke na skupnoj osnovi	665
8. Dobit/gubitak prije opozrevivanja	7.354
9. Porez na dobit	1.319
10. Dobit/gubitak tekuće godine	6.035

Bilanca stanja
 Datum stanja: 31. XII. 2007., u tisućama kuna

Imovina	
1. Gotovina i depoziti kod HNB-a	0
1.1. Gotovina	0
1.2. Depoziti kod HNB-a	0
2. Depoziti kod bankarskih institucija	2.012
3. Trezorski zapisi MF-a i blagajnički zapisi HNB-a	250.414
4. Vrijednosni papiri i drugi financijski instrumenti koji se drže radi trgovanja	0
5. Vrijednosni papiri i drugi financijski instrumenti raspoloživi za prodaju	60.379
6. Vrijednosni papiri i drugi financijski instrumenti koji se drže do dospijeća	496.612
7. Vrijednosni papiri i drugi financijski instrumenti kojima se aktivno ne trguje, a koji se vrednuju prema fer vrijednosti kroz RDG	6.703
8. Derivatna financijska imovina	0
9. Krediti financijskim institucijama	28.000
10. Krediti ostalim komitentima	1.089.924
11. Ulaganja u podružnice i pridružena društva	0
12. Preuzeta imovina	0
13. Materijalna imovina (minus amortizacija)	1.759
14. Kamate, naknade i ostala imovina	66.499
15. Manje: Posebne rezerve za identificirane gubitke na skupnoj osnovi	17.524
UKUPNO IMOVINA	1.984.779

Obveze i kapital	
1. Krediti od financijskih institucija	181
1.1. Kratkoročni krediti	0
1.2. Dugoročni krediti	181
2. Depoziti	1.810.504
2.1. Depoziti na žiroračunima i tekućim računima	0
2.2. Štedni depoziti	39
2.3. Oročeni depoziti	1.810.465
3. Ostali krediti	0
3.1. Kratkoročni krediti	0
3.2. Dugoročni krediti	0
4. Derivatne financijske obveze i ostale financijske obveze kojima se trguje	0
5. Izdani dužnički vrijednosni papiri	0
5.1. Kratkoročni izdani dužnički vrijednosni papiri	0
5.2. Dugoročni izdani dužnički vrijednosni papiri	0
6. Izdani podređeni instrumenti	0
7. Izdani hibridni instrumenti	0
8. Kamate, naknade i ostale obveze	88.260
9. KAPITAL	85.834
UKUPNO OBVEZE I KAPITAL	1.984.779

RAIFFEISEN STAMBENA ŠTEDIONICA d.d.

Radnička cesta 47, 10000 Zagreb
 Telefon 01/6006-100, telefaks 01/6006-199
<http://www2.raiffeisenstambena.hr>

Uprava

Hans Christian Vallant – predsjednik, Franjo Franjić

Nadzorni odbor

Johann Ertl – predsjednik, Zdenko Adrović,
 Christian Ratz

Dioničari

1. Raiffeisen Bausparkasse GmbH	82,91
2. Raiffeisenbank Austria d.d.	17,09

Udio u temeljnom kapitalu (%)

Revizor za 2007. godinu:
 KPMG Croatia d.o.o., Zagreb

Račun dobiti i gubitka
 Datum stanja: 31. XII. 2007., u tisućama kuna

1. Neto kamatni prihod	47.105
1.1. Ukupno kamatni prihodi	113.927
1.2. Ukupno kamatni troškovi	66.821
2. Neto prihod od provizija i naknada	21.981
2.1. Ukupno prihodi od provizija i naknada	27.534
2.2. Ukupno troškovi provizija i naknada	5.553
3. Neto ostali nekamatni prihod	-38.727
3.1. Ostali nekamatni prihodi	-28.562
3.2. Ostali nekamatni troškovi	10.165
4. Neto nekamatni prihod	-16.746
5. Opći administrativni troškovi i amortizacija	54.465
6. Neto prihod iz poslovanja prije rezerviranja za gubitke	-24.106
7. Ukupno troškovi rezerviranja za gubitke	7.042
7.1. Troškovi vrijednosnog uskladjivanja i rezerviranja za identificirane gubitke	3.417
7.2. Troškovi rezerviranja za identificirane gubitke na skupnoj osnovi	3.625
8. Dobit/gubitak prije oporezivanja	-31.147
9. Porez na dobit	-642
10. Dobit/gubitak tekuće godine	-30.506

Bilanca stanja
 Datum stanja: 31. XII. 2007., u tisućama kuna

Imovina	
1. Gotovina i depoziti kod HNB-a	1
1.1. Gotovina	1
1.2. Depoziti kod HNB-a	0
2. Depoziti kod bankarskih institucija	24.145
3. Trezorski zapisi MF-a i blagajnički zapisi HNB-a	0
4. Vrijednosni papiri i drugi financijski instrumenti koji se drže radi trgovanja	0
5. Vrijednosni papiri i drugi financijski instrumenti raspoloživi za prodaju	0
6. Vrijednosni papiri i drugi financijski instrumenti koji se drže do dospijeća	0
7. Vrijednosni papiri i drugi financijski instrumenti kojima se aktivno ne trguje, a koji se vrednuju prema fer vrijednosti kroz RDG	486.701
8. Derivatna financijska imovina	6.657
9. Krediti financijskim institucijama	20.033
10. Krediti ostalim komitentima	1.413.575
11. Ulaganja u podružnice i pridružena društva	0
12. Preuzeta imovina	0
13. Materijalna imovina (minus amortizacija)	3.523
14. Kamate, naknade i ostala imovina	94.816
15. Manje: Posebne rezerve za identificirane gubitke na skupnoj osnovi	12.712
UKUPNO IMOVINA	2.036.740

Obveze i kapital	
1. Krediti od financijskih institucija	0
1.1. Kratkoročni krediti	0
1.2. Dugoročni krediti	0
2. Depoziti	1.872.087
2.1. Depoziti na žiroračunima i tekućim računima	0
2.2. Štedni depoziti	0
2.3. Oročeni depoziti	1.872.087
3. Ostali krediti	0
3.1. Kratkoročni krediti	0
3.2. Dugoročni krediti	0
4. Derivatne financijske obveze i ostale financijske obveze kojima se trguje	0
5. Izdani dužnički vrijednosni papiri	0
5.1. Kratkoročni izdani dužnički vrijednosni papiri	0
5.2. Dugoročni izdani dužnički vrijednosni papiri	0
6. Izdani podređeni instrumenti	0
7. Izdani hibridni instrumenti	14.663
8. Kamate, naknade i ostale obveze	99.514
9. KAPITAL	50.476
UKUPNO OBVEZE I KAPITAL	2.036.740

WÜSTENROT STAMBENA ŠTEDIONICA d.d.

Heinzelova 33A, 10000 Zagreb
 Telefon 01/4803-777, telefaks 01/4803-798
<http://www.wuestenrot.hr>

Uprava

Zdravko Anđel – predsjednik, Ivan Ostojić

Nadzorni odbor

Wolfgang Radlegger – predsjednik,
 Marlies Wiest-Jetter, Frank Weber, Werner Wabscheg,
 Klaus Wöhry

Dioničari

1. Bausparkasse Wüstenrot AG
2. Wüstenrot Bank AG
3. Bank Austria AG

Udio u temeljnom kapitalu (%)

66,78
 25,63
 7,59

Revizor za 2007. godinu:
 Ernst & Young d.o.o., Zagreb

Račun dobiti i gubitka
 Datum stanja: 31. XII. 2007., u tisućama kuna

1. Neto kamatni prihod	27.286
1.1. Ukupno kamatni prihodi	50.760
1.2. Ukupno kamatni troškovi	23.474
2. Neto prihod od provizija i naknada	15.928
2.1. Ukupno prihodi od provizija i naknada	16.300
2.2. Ukupno troškovi provizija i naknada	372
3. Neto ostali nekamatni prihod	-21.663
3.1. Ostali nekamatni prihodi	-13.611
3.2. Ostali nekamatni troškovi	8.052
4. Neto nekamatni prihod	-5.735
5. Opći administrativni troškovi i amortizacija	39.348
6. Neto prihod iz poslovanja prije rezerviranja za gubitke	-17.797
7. Ukupno troškovi rezerviranja za gubitke	2.381
7.1. Troškovi vrijednosnog uskladjivanja i rezerviranja za identificirane gubitke	0
7.2. Troškovi rezerviranja za identificirane gubitke na skupnoj osnovi	2.381
8. Dobit/gubitak prije oporezivanja	-20.178
9. Porez na dobit	0
10. Dobit/gubitak tekuće godine	-20.178

Bilanca stanja
 Datum stanja: 31. XII. 2007., u tisućama kuna

Imovina	
1. Gotovina i depoziti kod HNB-a	14
1.1. Gotovina	14
1.2. Depoziti kod HNB-a	0
2. Depoziti kod bankarskih institucija	13.846
3. Trezorski zapisi MF-a i blagajnički zapisi HNB-a	5.128
4. Vrijednosni papiri i drugi financijski instrumenti koji se drže radi trgovanja	156.795
5. Vrijednosni papiri i drugi financijski instrumenti raspoloživi za prodaju	86.632
6. Vrijednosni papiri i drugi financijski instrumenti koji se drže do dospijeća	69.220
7. Vrijednosni papiri i drugi financijski instrumenti kojima se aktivno ne trguje, a koji se vrednuju prema fer vrijednosti kroz RDG	35.038
8. Derivatna financijska imovina	0
9. Krediti financijskim institucijama	58.488
10. Krediti ostalim komitentima	647.975
11. Ulaganja u podružnice i pridružena društva	0
12. Preuzeta imovina	0
13. Materijalna imovina (minus amortizacija)	2.429
14. Kamate, naknade i ostala imovina	9.623
15. Manje: Posebne rezerve za identificirane gubitke na skupnoj osnovi	7.526
UKUPNO IMOVINA	1.077.662

Obveze i kapital	
1. Krediti od financijskih institucija	0
1.1. Kratkoročni krediti	0
1.2. Dugoročni krediti	0
2. Depoziti	1.000.592
2.1. Depoziti na žiroračunima i tekućim računima	0
2.2. Štedni depoziti	0
2.3. Oročeni depoziti	1.000.592
3. Ostali krediti	0
3.1. Kratkoročni krediti	0
3.2. Dugoročni krediti	0
4. Derivatne financijske obveze i ostale financijske obveze kojima se trguje	0
5. Izdani dužnički vrijednosni papiri	0
5.1. Kratkoročni izdani dužnički vrijednosni papiri	0
5.2. Dugoročni izdani dužnički vrijednosni papiri	0
6. Izdani podređeni instrumenti	0
7. Izdani hibridni instrumenti	25.272
8. Kamate, naknade i ostale obveze	13.814
9. KAPITAL	37.985
UKUPNO OBVEZE I KAPITAL	1.077.662

Prilog I.

Popis bankarskih institucija po grupama usporedivih značajki, na kraju razdoblja					
Red. br. na dan 31. XII. 2007	Naziv bankarske institucije i sjedište	Oznaka usporedive grupe			
		XII. 2004.	XII. 2005.	XII. 2006.	XII. 2007.
1.	Banco Popolare Croatia d.d., Zagreb ¹	M	M	M	M
2.	Banka Brod d.d., Slavonski Brod	M	M	M	M
3.	Banka Kovanica d.d., Varaždin	M	M	M	M
4.	Banka Splitsko-dalmatinska d.d., Split	M	M	M	M
5.	Centar banka d.d., Zagreb	M	M	M	M
6.	Credo banka d.d., Split	M	M	M	M
7.	Croatia banka d.d., Zagreb	M	M	M	M
	Dresdner Bank Croatia d.d., Zagreb ²	M	–	–	–
8.	Erste & Steiermärkische Bank d.d., Rijeka	V	V	V	V
9.	Hrvatska poštanska banka d.d., Zagreb	S	S	S	S
10.	Hypo Alpe-Adria-Bank d.d., Zagreb	V	V	V	V
11.	Imex banka d.d., Split	M	M	M	M
12.	Istarska kreditna banka Umag d.d., Umag	M	M	M	M
13.	Jadranska banka d.d., Šibenik	M	M	M	M
14.	Karlovačka banka d.d., Karlovac	M	M	M	M
15.	Kreditna banka Zagreb d.d., Zagreb	M	M	M	M
	Križevačka banka d.d., Križevci ³	M	–	–	–
16.	Kvarner banka d.d., Rijeka	M	M	M	M
17.	Međimurska banka d.d., Čakovec	M	M	M	M
18.	Nava banka d.d., Zagreb	M	M	M	M
19.	OTP banka Hrvatska d.d., Zadar	S	S	S	S
20.	Partner banka d.d., Zagreb	M	M	M	M
21.	Podravska banka d.d., Koprivnica	M	M	M	M
	Požeška banka d.d., Požega ⁴	M	M	–	–
22.	Primorska banka d.d., Rijeka	M	M	M	M
	Privredna banka – Laguna banka d.d., Poreč ⁵	M	–	–	–
23.	Privredna banka Zagreb d.d., Zagreb	V	V	V	V
24.	Raiffeisenbank Austria d.d., Zagreb	V	V	V	V
25.	Samoborska banka d.d., Samobor	M	M	M	M
26.	Slatinska banka d.d., Slatina	M	M	M	M
27.	Slavonska banka d.d., Osijek	S	S	S	S
28.	Société Générale–Splitska banka d.d., Split	V	V	V	V
29.	Štedbanka d.d., Zagreb	M	M	M	M
30.	Vaba d.d. banka Varaždin, Varaždin	M	M	M	M
31.	Veneto banka d.d., Zagreb ⁶	M	M	M	M
32.	Volksbank d.d., Zagreb	S	S	S	S
33.	Zagrebačka banka d.d., Zagreb	V	V	V	V
1.	HPB stambena štedionica d.d., Zagreb	–	–	SŠ	SŠ
2.	PBZ stambena štedionica d.d., Zagreb	SŠ	SŠ	SŠ	SŠ
3.	Prva stambena štedionica d.d., Zagreb	SŠ	SŠ	SŠ	SŠ
4.	Raiffeisen stambena štedionica d.d., Zagreb	SŠ	SŠ	SŠ	SŠ
5.	Wüstenrot stambena štedionica d.d., Zagreb	SŠ	SŠ	SŠ	SŠ

¹⁾ Banka Sonic d.d., Zagreb, promijenila je 23. travnja 2007. ime u Banco Popolare Croatia d.d. ²⁾ Dresdner Bank Croatia d.d., Zagreb, pripojena je Zagrebačkoj banci d.d., Zagreb. ³⁾ Križevačka banka d.d., Križevci, samostalno je pokrenula postupak likvidacije. ⁴⁾ Požeška banka d.d., Požega, pripojena je Podravskoj banci d.d., Koprivnica. ⁵⁾ Privredna banka – Laguna banka d.d., Poreč, pripojena je Privrednoj banci Zagreb d.d., Zagreb. ⁶⁾ Gospodarsko-kreditna banka d.d., Zagreb, promijenila je 6. travnja 2007. ime u Veneto banka d.d.

V – velika banka (aktiva veća od 5% ukupne aktive svih banaka)
 S – srednja banka (aktiva veća od 1% i manja od 5% ukupne aktive svih banaka)
 M – mala banka (aktiva manja od 1% ukupne aktive svih banaka)
 SŠ – stambena štedionica

Prilog II.

Grupe banaka, na dan 31. prosinca 2007.

Grupa banaka	Nadređena institucija	Članice grupe
1. ERSTE & STEIERMÄRKISCHE BANK	Erste & Steiermärkische Bank d.d., Rijeka	MBU d.o.o., Zagreb Erste nekretnine d.o.o., Zagreb Erste DMD d.o.o. za upravljanje dobrovoljnim mirovinskim fondom, Zagreb Erste d.o.o. za upravljanje obveznim mirovinskim fondom, Zagreb S Immorent leasing Zeta d.o.o. za poslovanje nekretninama, Zagreb Erste factoring d.o.o., Zagreb IT Services d.o.o., Bjelovar
2. HRVATSKA POŠTANSKA BANKA	Hrvatska poštanska banka d.d.	HPB stambena štedionica d.d., Zagreb
3. HYPO ALPE-ADRIA-BANK	Hypo Alpe-Adria-Bank d.d., Zagreb	Hypo Alpe-Adria-Invest d.d., Zagreb Hypo Alpe-Adria-Ulaganje d.o.o., Zagreb Hypo Alpe-Adria-Nekretnine d.o.o., Zagreb Alpe Adria Centar d.o.o., Zagreb Magus d.o.o., Zagreb Projekt nekretnine d.o.o., Zagreb
4. KARLOVAČKA BANKA	Karlovačka banka d.d., Karlovac	Kaba nekretnine d.o.o., Karlovac
5. OTP BANKA HRVATSKA	OTP banka Hrvatska d.d.	OTP Invest d.o.o., Zagreb OTP Nekretnine d.o.o., Zadar
6. PRIVREDNA BANKA ZAGREB	Privredna banka Zagreb d.d., Zagreb	PBZ Card d.o.o., Zagreb Međimurska banka d.d., Čakovec PBZ Leasing d.o.o., Zagreb PBZ Invest d.o.o., Zagreb PBZ Croatia osiguranje d.d., Zagreb Invest Holding Karlovac d.o.o., Karlovac PBZ Nekretnine d.o.o., Zagreb PBZ stambena štedionica d.d., Zagreb Cards d.o.o., Skoplje Centurion d.o.o., Ljubljana Centurion d.o.o., Sarajevo
7. RAIFFEISENBANK AUSTRIA	Raiffeisenbank Austria d.d., Zagreb	Raiffeisen leasing d.o.o., Zagreb Raiffeisen mirovinsko društvo za upravljanje obveznim mirovinskim fondom d.o.o., Zagreb Raiffeisen mirovinsko društvo za upravljanje dobrovoljnim mirovinskim fondom d.o.o., Zagreb Raiffeisen poslovni prostori d.o.o., Zagreb Raiffeisen upravljanje nekretninama d.o.o., Zagreb Raiffeisen consulting d.o.o., Zagreb Raiffeisen Invest d.o.o., Zagreb Raiffeisen stambena štedionica d.d., Zagreb Raiffeisen factoring d.o.o., Zagreb Raiffeisen mirovinsko osiguravajuće društvo d.o.o., Zagreb
8. SLATINSKA BANKA	Slatinska banka d.d.	Turbina d.o.o., Slatina
9. ZAGREBAČKA BANKA	Zagrebačka banka d.d., Zagreb	UniCredit Zagrebačka banka d.d., Mostar Prva stambena štedionica d.d., Zagreb ZB Invest d.o.o., Zagreb Pominvest d.d., Split Zagreb nekretnine d.o.o., Zagreb Allianz ZB društvo za upravljanje dobrovoljnim mirovinskim fondovima d.o.o., Zagreb Allianz ZB mirovinsko društvo za upravljanje obveznim mirovinskim fondom d.o.o., Zagreb

Kratice

BI	– bankarska institucija
br.	– broj
g.	– godina
HNB	– Hrvatska narodna banka
ident.	– identificirani
MF	– Ministarstvo financija
mil.	– milijun
mj.	– mjesec
mlrd.	– milijarda
MRS	– Međunarodni računovodstveni standard
NN	– Narodne novine
RDG	– račun dobiti i gubitka
ROAA	– prinos na prosječnu imovinu (engl. <i>return on average assets</i>)
ROAE	– prinos na prosječni kapital (engl. <i>return on average equity</i>)
tr.	– tromjesečje
VBB	– vodeći broj banke

