

# Bilten o bankama

15

godina 7 • prosinac 2007.



HRVATSKA NARODNA BANKA



HRVATSKA NARODNA BANKA

# Bilten o bankama

**IZDAVAČ**

Hrvatska narodna banka  
Direkcija za izdavačku djelatnost  
Trg hrvatskih velikana 3  
10002 Zagreb  
Telefon centrale: 4564-555  
Telefon: 4565-006  
Telefaks: 4564-687

**WEB ADRESA**

<http://www.hnb.hr>

Molimo sve korisnike ove publikacije da prilikom korištenja podataka obavezno navedu izvor.

Ova je publikacija izrađena na temelju podataka koje su banke dostavile u Hrvatsku narodnu banku. Za sve podatke sadržane u ovoj publikaciji odgovaraju banke koje su ih dostavile. Namjena je ove publikacije isključivo informativna i ona ne čini službenu politiku ili smjernicu nadzora Hrvatske narodne banke. Svi zaključci izvedeni iz danih informacija vlastiti su zaključci korisnika i ne mogu se pripisati Hrvatskoj narodnoj banci.

Tiskano u 500 primjeraka

ISSN 1333-1035

HRVATSKA NARODNA BANKA

# BILTEN O BANKAMA

Zagreb, 2007.

# Sadržaj

## 1. Pokazatelji poslovanja bankarskih institucija / 7

### 1.1. Banke / 7

- 1.1.1. Struktura banaka u Republici Hrvatskoj / 7
- 1.1.2. Teritorijalna raširenost poslovne mreže banaka i koncentracija u bankarskom sektoru / 9
- 1.1.3. Bilanca banaka i izvanbilančne stavke / 12
- 1.1.4. Kapital banaka / 17
- 1.1.5. Račun dobiti i gubitka banaka / 22
- 1.1.6. Pokazatelji profitabilnosti banaka / 25
- 1.1.7. Izloženost banaka kreditnom riziku / 29
  - 1.1.7.1. Izloženost banaka valutno induciranom kreditnom riziku / 33
- 1.1.8. Izloženost banaka riziku likvidnosti / 34
- 1.1.9. Valutna usklađenost imovine i obveza banaka / 37

### 1.2. Stambene štedionice / 39

- 1.2.1. Bilanca stambenih štedionica / 39
- 1.2.2. Račun dobiti i gubitka stambenih štedionica / 41
- 1.2.3. Izloženost stambenih štedionica kreditnom riziku / 45

## 2. Metodološka objašnjenja / 45

## 3. Popis banaka i stambenih štedionica / 55

Prilog I. / 94

Prilog II. / 95

Kratice / 96

# 1. Pokazatelji poslovanja bankarskih institucija

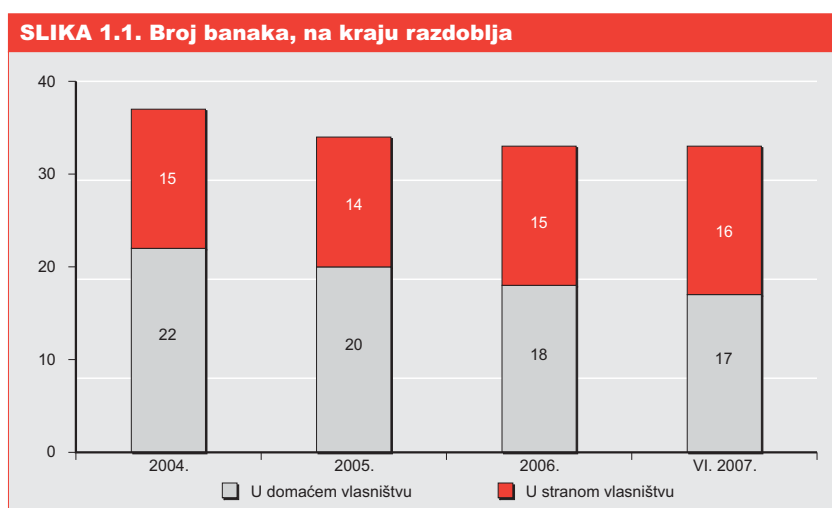
Podaci o poslovanju banaka i stambenih štedionica za prvih šest mjeseci 2007. godine, prikazani u nastavku, zasnivaju se na nekonsolidiranim nerevidiranim financijskim izvješćima koja su banke i stambene štedionice dostavile Hrvatskoj narodnoj banci.

Na kraju prve polovine 2007. godine bankarski sektor Republike Hrvatske činile su 33 poslovne banke i 5 stambenih štedionica. Ukupna aktiva bankarskog sektora iznosila je 331,4 milijarde kuna, od čega je aktiva poslovnih banaka činila 98,1 posto, a aktiva stambenih štedionica 1,9 posto.

## 1.1. Banke

### 1.1.1. Struktura banaka u Republici Hrvatskoj

U Republici Hrvatskoj na kraju prve polovine 2007. godine, jednako kao i na kraju 2006. godine, poslovale su 33 banke, od kojih je bilo 6 velikih banaka, 4 su bile srednje banke, a 23 male banke.



Na kraju izvještajnog razdoblja udio aktive velikih banaka u ukupnoj aktivi svih banaka iznosio je 79,8 posto što je u odnosu na stanje na kraju prethodne godine manje za 0,4 postotna boda. Istodobno, udio aktive srednjih banaka (Tablica 1.1.) povećao se za jednaki postotak. Na te promjene udjela utjecao je brži rast aktive srednjih banaka, koja se u odnosu na stanje na kraju 2006. godine povećala

za 10,1 posto, od rasta aktive velikih banaka, koja se u istom razdoblju povećala za 6,2 posto. Unatoč stopi rasta aktive malih banaka od 7,5 posto, koja je bila viša od stope rasta aktive svih banaka (koja je iznosila 6,8 posto), udio aktive malih banaka u ukupnoj aktivni svih banaka ostao je nepromijenjen u odnosu na stanje na kraju 2006. godine.

**TABLICA 1.1. Grupe banaka usporedivih značajki i udio njihove aktive u aktivni svih banaka, na kraju razdoblja**

	XII. 2004.		XII. 2005.		XII. 2006.		VI. 2007.	
	Broj banaka	Udio	Broj banaka	Udio	Broj banaka	Udio	Broj banaka	Udio
Velike banke	6	81,7	6	81,9	6	80,2	6	79,8
Srednje banke	4	9,9	4	10,4	4	12,0	4	12,4
Male banke	27	8,4	24	7,7	23	7,8	23	7,8
Ukupno	37	100,0	34	100,0	33	100,0	33	100,0

Broj banaka u većinskom domaćem vlasništvu smanjio se s 18, koliko je iznosio na kraju 2006., na 17 na kraju prve polovine 2007. godine (Tablica 1.2.). Spomenuta promjena rezultat je preuzimanja jedne male banke od strane inozemne financijske institucije<sup>1</sup>. Broj banaka u domaćem državnom vlasništvu ostao je nepromijenjen.

U većinskom stranom vlasništvu bile su sve velike banke, tri srednje i sedam malih banaka. Unatoč povećanju broja banaka u većinskom stranom vlasništvu te stopi rasta aktive tih banaka od 6,8 posto, udio je njihove aktive u ukupnoj aktivni banaka smanjen. Na takvu je promjenu utjecalo povećanje udjela aktive banaka u domaćem vlasništvu, koje je posljedica stope rasta aktive banaka u državnom vlasništvu od 14,7 posto i neznatnog smanjenja aktive banaka u privatnom vlasništvu.

**TABLICA 1.2. Vlasnička struktura banaka i udio njihove aktive u aktivni svih banaka, na kraju razdoblja**

	XII. 2004.		XII. 2005.		XII. 2006.		VI. 2007.	
	Broj banaka	Udio	Broj banaka	Udio	Broj banaka	Udio	Broj banaka	Udio
Domaće vlasništvo	22	8,7	20	8,7	18	8,9	17	9,2
Domaće privatno vlasništvo	20	5,6	18	5,3	16	4,9	15	4,7
Domaće državno vlasništvo	2	3,1	2	3,4	2	4,0	2	4,5
Strano vlasništvo	15	91,3	14	91,3	15	91,1	16	90,8
Ukupno	37	100,0	34	100,0	33	100,0	33	100,0

Kao i na kraju 2006. godine, u bankarskom je sektoru na kraju prvog polugodišta 2007. djelovalo osam grupa banaka, o čijem su poslovanju Hrvatsku narodnu banku izvijestile nadređene banke, u skladu s Odlukom o konsolidiranim financijskim izvješćima grupe banaka<sup>2</sup>.

<sup>1</sup> Većinski vlasnik Banke Kovanica d.d. postala je Cassa di Risparmio della Repubblica San Marino s.p.a.

<sup>2</sup> Sastave pojedinih grupa banaka vidi u Prilogu II. Grupe banaka, na dan 30. lipnja 2007.



## 1.1.2. Teritorijalna raširenost poslovne mreže banaka i koncentracija u bankarskom sektoru

Na kraju prvog polugodišta 2007. godine banke su imale 1151 poslovnu jedinicu. U odnosu na kraj prethodne godine broj poslovnih jedinica povećao se za 33. Tijekom promatranog razdoblja broj bankomata povećan je za 125, pa su na kraju lipnja 2007. godine banke u svom vlasništvu imale 2258 bankomata, a njihovi su se klijenti koristili i s 508 bankomata u vlasništvu druge tvrtke<sup>3</sup>.

**TABLICA 1.3. Teritorijalna raširenost poslovnih jedinica i bankomata banaka, na kraju razdoblja**

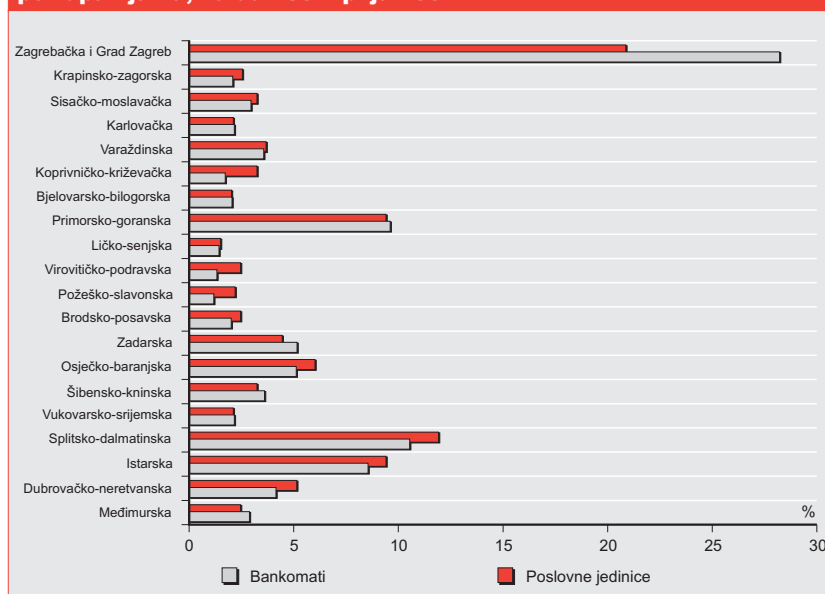
Županija	XII. 2004.		XII. 2005.		XII. 2006.		VI. 2007.	
	Poslovne jedinice	Bankomati	Poslovne jedinice	Bankomati	Poslovne jedinice	Bankomati	Poslovne jedinice	Bankomati
Zagrebačka i Grad Zagreb	201	552	224	656	229	740	240	780
Krapinsko-zagorska	24	32	25	36	28	50	29	57
Sisačko-moslavačka	29	47	35	59	35	80	37	81
Karlovačka	27	42	25	50	24	61	24	59
Varaždinska	38	67	40	82	40	93	42	98
Koprivničko-križevačka	31	35	51	40	36	44	37	47
Bjelovarsko-bilogorska	27	45	26	53	23	52	23	56
Primorsko-goranska	114	199	111	224	106	260	108	265
Ličko-senjska	14	24	14	33	15	38	17	39
Virovitičko-podravska	26	19	25	25	27	36	28	36
Požeško-slavonska	24	22	25	24	25	32	25	32
Brodsko-posavska	23	31	28	38	27	49	28	55
Zadarska	44	92	45	114	46	137	51	142
Osječko-baranjska	56	87	72	110	68	125	69	141
Šibensko-kninska	33	65	32	80	40	92	37	99
Vukovarsko-srijemska	22	38	23	51	24	57	24	59
Splitsko-dalmatinska	121	214	124	251	131	279	137	291
Istarska	103	170	107	218	109	234	108	236
Dubrovačko-neretvanska	54	74	55	97	58	110	59	114
Međimurska	26	58	27	66	27	72	28	79
<b>Ukupno</b>	<b>1.037</b>	<b>1.913</b>	<b>1.114</b>	<b>2.307</b>	<b>1.118</b>	<b>2.641</b>	<b>1.151</b>	<b>2.766</b>

Koncentracija poslovnih jedinica banaka bila je samo u dvjema županijama veća od 10 posto. Najveća koncentracija poslovnih jedinica banaka bila je u Zagrebačkoj županiji i Gradu Zagrebu gdje je na kraju prve polovine 2007. godine 27 banaka imalo 240 poslovnih jedinica što je činilo 20,9 posto ukupnog broja poslovnih jedinica. Prema intenzitetu koncentracije slijedila je Splitsko-dalmatinska županija (11,9 posto ukupnog broja poslovnih jedinica). Na području Ličko-senjske županije i nadalje posluje najmanje banaka (njih 4) i najmanje poslovnih jedinica (njih 17).

U Zagrebačkoj je županiji i Gradu Zagrebu na kraju promatranog razdoblja koncentracija bankomata bila najveća. Na tom je području bilo instalirano 780 bankomata što je 28,2 posto od ukupnog broja bankomata. U odnosu na kraj prethodne godine broj bankomata na spomenutom je području povećan za 40. Požeško-slavonska županija još je područje s najmanjim brojem instaliranih bankomata (njih 32). Jednako kao na kraju prethodne godine, šest malih banaka ni tijekom prvog polugodišta ove godine nije imalo bankomate u ponudi svojih usluga.

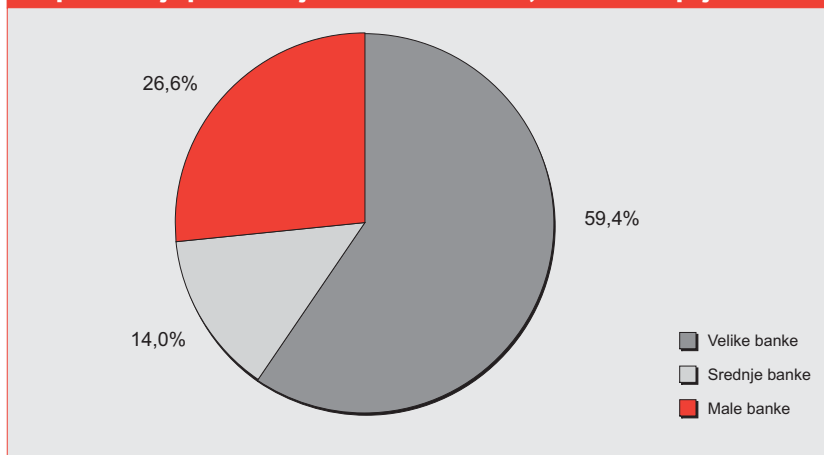
Velike su banke povećale broj poslovnih jedinica u prvoj polovini ove godine za 15 te su imale 684 poslovne jedinice, koje su činile 59,4 posto ukupnog broja poslovnih jedinica. Broj bankomata velikih

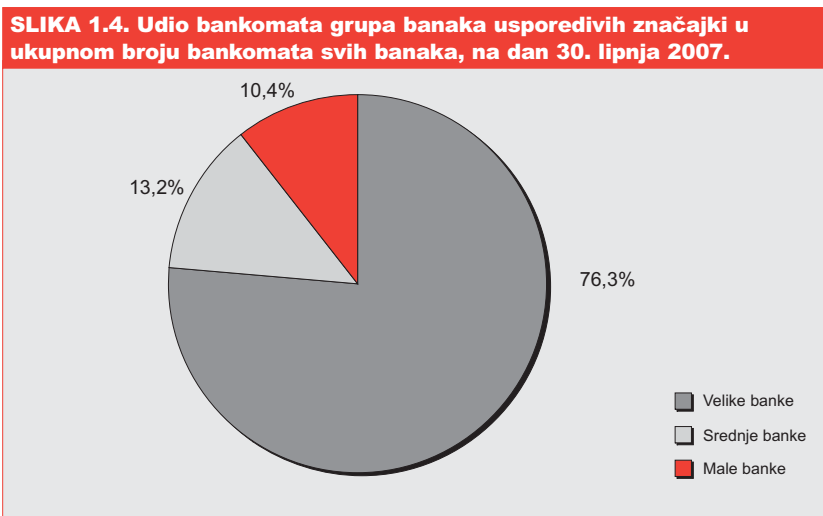
<sup>3</sup> Privredna banka Zagreb d.d. tijekom 2006. godine izvršila je prijenos vlasništva nad bankomatima kartičnoj kući PBZ Card d.o.o.

**SLIKA 1.2. Koncentracija poslovnih jedinica i bankomata banaka po županijama, na dan 30. lipnja 2007.**

banaka također je bio najveći (njih 2111) i ti su bankomati činili 76,3 posto ukupnog broja bankomata (Slika 1.3. i Slika 1.4.). Srednje su banke povećale broj poslovnih jedinica za 12, a male banke za 2, te su imale 161 odnosno 306 poslovnih jedinica. Broj bankomata srednjih banaka bio je veći za 15, a malih banaka za 6.

Za potrebe analize koncentracija udjela aktive, kredita i depozita u bankarskom sektoru prate se podaci o visini aktive za prvih deset najvećih banaka, a one su na kraju prve polovine 2007. godine pripadale grupi velikih odnosno grupi srednjih banaka. Pri analizi koncentracija banke su podijeljene u tri grupe: prvu čine dvije najveće banke, drugu čini pet najvećih banaka, a treću deset najvećih banaka. Koncentracija je analizirana kao omjer iznosa aktive, kredita odnosno depozita pojedine grupe banaka usporedivih značajki i ukupnog iznosa iste bilančne stavke svih banaka zajedno.

**SLIKA 1.3. Udio poslovnih jedinica grupa banaka usporedivih značajki u ukupnom broju poslovnih jedinica svih banaka, na dan 30. lipnja 2007.**

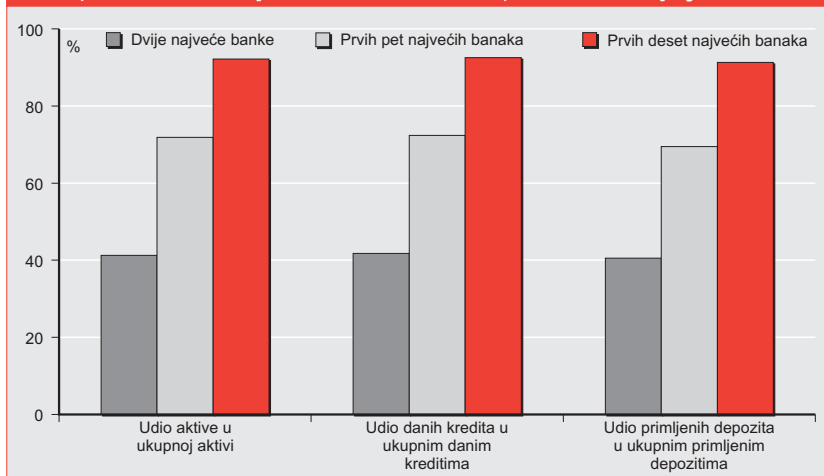


Na kraju prve polovine 2007. godine dvjema najvećim bankama pripadalo je 41,2 posto ukupne aktive, 41,8 posto ukupnih neto kredita i 40,6 posto ukupnih depozita banaka (Slika 1.5.). U odnosu na stanje na kraju 2006. godine smanjeni su udjeli prvih dviju banaka, i to zbog njihova sporijeg rasta od rasta ostvarenog kod ostalih grupa banaka usporedivih značajki i svih banaka zajedno. Najveće smanjenje zabilježeno je kod udjela depozita prvih dviju banaka u ukupnim depozitima svih banaka (za 1,8 postotnih bodova) jer su njihovi depoziti u odnosu na stanje na kraju 2006. godine povećani samo za 3,4 posto, dok su istodobno ukupni depoziti svih banaka bili veći za 7,9 posto.

Također, kao rezultat manjih stopa, u odnosu na stanje na kraju 2006. godine, rasta aktive, kredita i depozita prvih pet banaka (prema visini aktive) od stopa rasta tih stavki svih banaka, udjeli svih triju promatranih stavki tih pet banaka smanjeni su u ukupnom iznosu istih stavki svih banaka. Na kraju prve polovine 2007. godine spomenutim je bankama pripadalo 71,9 posto ukupne aktive, 72,4 posto ukupnih neto kredita i 69,5 posto ukupnih depozita banaka.

Rast aktive, neto kredita i depozita deset najvećih banaka po stopama nešto većim od stopa rasta svih banaka zajedno utjecao je na neznatne promjene njihova udjela u promatranim stavkama svih banaka. Tako je na kraju prvog polugodišta 2007. godine udio aktive prvih deset banaka u ukupnoj aktivi bio 92,2 posto, udio njihovih neto kredita u ukupnim neto kreditima 92,5 posto, a depozita u ukupnim depozitima 91,3 posto. Značajan utjecaj na zadržavanje udjela aktive, neto kredita i depozita prvih deset banaka na razinama ostvarenim na kraju 2006. godine imale su stope rasta tih stavki srednjih banaka, koje su nadomjestile sporiji rast tih stopa kod prvih dviju odnosno prvih pet najvećih banaka.

Na kraju prve polovine 2007. godine Herfindahlov indeks koncentracije aktive iznosio je 1294, koncentracije depozita 1280, a koncentracije kredita 1319 (Slika 1.6.). Pokazatelji koncentracije aktive i depozita mjereni Herfindahlovim indeksom manji su u odnosu na stanje na kraju 2006. godine, a pokazatelj koncentracije kredita neznatno je povećan. Uzrok opadanja indeksa za aktivu i depozite uglavnom je već spomenuto smanjenje koncentracije najvećih banaka u bankarskom sektoru, koje zbog visine svoje aktive odnosno depozita imaju najveći utjecaj na taj indeks.

**SLIKA 1.5. Udjeli aktive, kredita i depozita najvećih banaka u ukupnoj aktivi, kreditima i depozitima svih banaka, na dan 30. lipnja 2007.****SLIKA 1.6. Herfindahlov indeks, sve banke**

### 1.1.3. Bilanca banaka i izvanbilančne stavke

Ukupna aktiva banaka na kraju prve polovine 2007. godine iznosila je 325,2 milijarde kuna, a u usporedbi sa stanjem na kraju 2006. godine povećala se za 20,6 milijardi kuna, tj. za 6,8 posto. U promatranom je razdoblju aktiva četiriju banaka smanjena, a smanjenje se kretalo u rasponu od 0,4 posto do 6,5 posto.

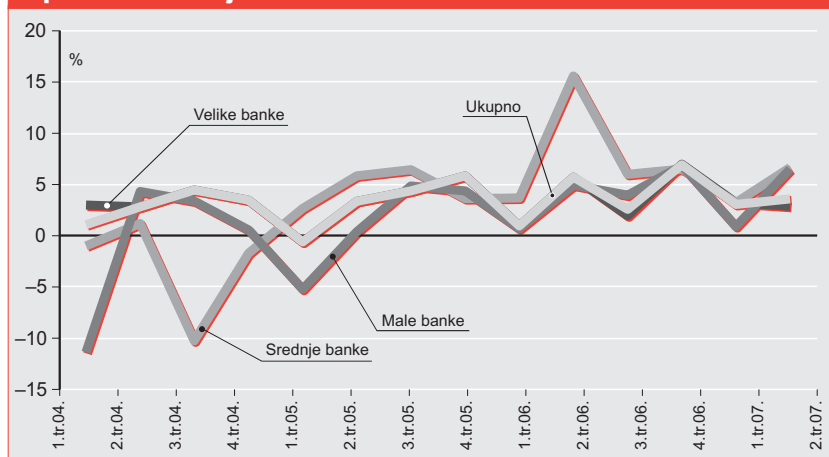
Najveći relativni utjecaj na polugodišnju stopu promjene aktive banaka imale su srednje banke, čija se aktiva povećala za 10,1 posto. Aktiva malih banaka povećala se za 7,5 posto, a stopa promjene aktive velikih banaka iznosila je 6,2 posto i bila je niža od stope rasta ukupne aktive svih banaka.

Tijekom promatranog polugodišnjeg razdoblja stopa rasta aktive srednjih banaka bila je osobito izražena u drugom tromjesečju, kad je bila veća od stope rasta ostalih grupa banaka i od stope rasta svih banaka zajedno (Slika 1.7.).

**TABLICA 1.4. Struktura aktive banaka, na kraju razdoblja, u milijunima kuna i postocima**

	XII. 2004.		XII. 2005.			XII. 2006.			VI. 2007.		
	Iznos	Udio	Iznos	Udio	Promjena	Iznos	Udio	Promjena	Iznos	Udio	Promjena
1. Gotovina i depoziti kod HNB-a	34.891,3	15,2	42.900,8	16,5	23,0	49.615,2	16,3	15,7	52.553,3	16,2	5,9
1.1. Gotovina	3.062,1	1,3	3.347,1	1,3	9,3	3.931,0	1,3	17,4	4.506,8	1,4	14,6
1.2. Depoziti kod HNB-a	31.829,2	13,9	39.553,7	15,2	24,3	45.684,2	15,0	15,5	48.046,5	14,8	5,2
2. Depoziti kod bankarskih institucija	33.351,2	14,5	23.155,9	8,9	-30,6	26.005,6	8,5	12,3	24.948,0	7,7	-4,1
3. Trezorski zapisi MF-a i blagajnički zapisi HNB-a	3.580,6	1,6	7.007,2	2,7	95,7	8.077,2	2,7	15,3	8.699,0	2,7	7,7
4. Vrijednosni papiri i drugi financijski instrumenti koji se drže radi trgovanja	6.566,1	2,9	8.285,5	3,2	26,2	7.730,4	2,5	-6,7	7.533,6	2,3	-2,5
5. Vrijednosni papiri i drugi financijski instrumenti raspoloživi za prodaju	9.918,6	4,3	11.820,8	4,5	19,2	12.678,2	4,2	7,3	11.896,8	3,7	-6,2
6. Vrijednosni papiri i drugi financijski instrumenti koji se drže do dospijeća	6.557,3	2,9	5.106,0	2,0	-22,1	3.311,9	1,1	-35,1	3.512,4	1,1	6,1
6.1. Vrijednosni papiri i drugi financijski instrumenti kupljeni prilikom emisije izravno od izdavatelja <sup>a</sup>	994,3	0,4	-	-	-	-	-	-	-	-	-
7. Vrijednosni papiri i drugi financijski instrumenti kojima se aktivno ne trguje, a koji se vrednuju prema fer vrijednosti kroz RDG	-	-	1.101,4	0,4	-	460,1	0,2	-58,2	417,5	0,1	-9,3
8. Derivatna financijska imovina	152,0	0,1	147,3	0,1	-3,1	280,9	0,1	90,7	398,3	0,1	41,8
9. Krediti financijskim institucijama	3.289,5	1,4	3.867,3	1,5	17,6	4.035,4	1,3	4,3	5.276,8	1,6	30,8
10. Krediti ostalim komitentima	121.912,6	53,2	148.089,7	56,9	21,5	183.743,9	60,3	24,1	201.033,9	61,8	9,4
11. Ulaganja u podružnice i pridružena društva	1.687,5	0,7	1.601,8	0,6	-5,1	1.675,5	0,6	4,6	1.692,2	0,5	1,0
12. Preuzeta imovina	358,1	0,2	356,3	0,1	-0,5	445,6	0,1	25,1	389,2	0,1	-12,7
13. Materijalna imovina (minus amortizacija)	3.786,9	1,7	4.198,8	1,6	10,9	4.434,1	1,5	5,6	4.407,6	1,4	-0,6
14. Kamate, naknade i ostala imovina	4.255,4	1,9	4.901,6	1,9	15,2	4.788,2	1,6	-2,3	5.256,7	1,6	9,8
15. Manje: Posebne rezerve za identificirane gubitke na skupnoj osnovi	1.996,1	0,9	2.263,1	0,9	13,4	2.672,7	0,9	18,1	2.815,6	0,9	5,3
<b>UKUPNO IMOVINA</b>	<b>229.305,2</b>	<b>100,0</b>	<b>260.277,2</b>	<b>100,0</b>	<b>13,5</b>	<b>304.609,4</b>	<b>100,0</b>	<b>17,0</b>	<b>325.199,7</b>	<b>100,0</b>	<b>6,8</b>

<sup>a</sup> Revidirani MRS 39 nema ovu kategoriju financijske imovine. Pozicija je dana u pregledu zbog zatečenog stanja na dan 31. prosinca 2004.

**SLIKA 1.7. Tromjesečne stope promjene aktive grupa banaka usporedivih značajki**

Prvu polovinu 2007. godine obilježile su promjene u valutnoj strukturi bilance banaka, koje su se očitovale u jačanju kunskog dijela imovine i obveza banaka te smanjenju udjela stavki indeksiranih uz stranu valutu i deviznih stavki. Promatra li se valutna struktura imovine banaka, može se uočiti da je na kraju prve polovine 2007. godine udio kunskog dijela aktive u ukupnoj aktivi banaka činio 39,5 posto, a da je na kraju 2006. taj udio bio manji i iznosio je 35,0 posto. Takva je promjena posljedica bržeg rasta kunskog dijela aktive od rasta ukupne aktive u promatranom razdoblju. Naime,

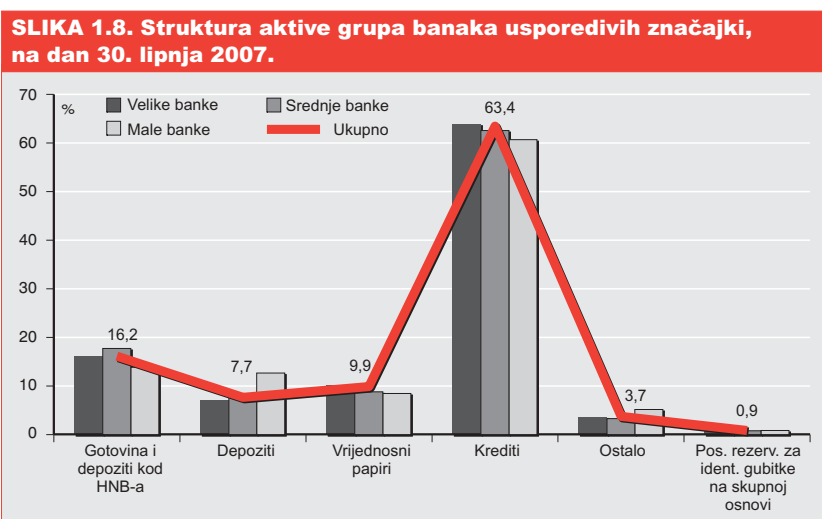
ukupna aktiva banaka povećala se za 20,6 milijardi kuna, tj. za 6,8 posto, a kunski dio aktive povećao se za 21,8 milijardi kuna, tj. za 20,4 posto. Udio imovine indeksirane uz stranu valutu smanjen je u promatranom razdoblju s 39,4 posto na 36,7 posto, a udio imovine nominirane u stranim valutama smanjen je s 25,5 posto na 23,8 posto.

Ukupne obveze i kapital banaka u kunama povećali su se u usporedbi sa stanjem na kraju 2006. godine za 28,9 milijardi kuna (23,8 posto) što je više nego što se povećala ukupna pasiva banaka. Obveze i kapital banaka indeksirani uz stranu valutu i nominirani u stranim valutama na kraju prve polovine 2007. godine bili su za 8,3 milijarde kuna, ili za 4,6 posto, manji nego na kraju 2006. U valutnoj strukturi ukupnih obveza i kapitala u odnosu na kraj prethodne godine povećan je udio kunskih stavki s 39,9 posto na 46,3 posto. Udio stavki indeksiranih uz stranu valutu u promatranom je razdoblju smanjen s 10,8 posto na 6,9 posto, a udio stavki nominiranih u stranim valutama smanjen je s 49,2 posto na 46,8 posto. Spomenute promjene u pasivi banaka bile su prije svega posljedica smanjenja obveza s osnove primljenih kredita, a zatim valutnog restrukturiranja primljenih depozita.

Najveći dio povećanja aktive tijekom prve polovine 2007. godine odnosio se na povećanje ukupnog iznosa odobrenih kredita, koji su u odnosu na stanje na kraju 2006. godine bili veći za 18,5 milijardi kuna, tj. za 9,9 posto, te su dosegli iznos od 206,3 milijarde kuna. Takva je promjena utjecala na povećanje njihova udjela u ukupnoj aktivi sa 61,6 posto na kraju 2006. godine na 63,4 posto na kraju lipnja 2007. Više od povećanja ukupnog iznosa kredita povećan je iznos kredita odobrenih u kunama, koji je u odnosu na stanje na kraju 2006. bio veći za 18,9 milijardi kuna, tj. za 35,6 posto.

Najveću stopu rasta odobrenih kredita ostvarile su srednje banke povećavši iznos tih kredita u odnosu na kraj 2006. godine za 14,7 posto. Time je ujedno povećan udio kredita u aktivi srednjih banaka sa 60,1 posto na kraju 2006. godine na 62,6 posto na kraju prve polovine 2007. Najveći udio kredita u aktivi i nadalje su imale velike banke (63,8 posto) unatoč najnižoj stopi povećanja kredita, koja je u promatranom polugodišnjem razdoblju iznosila 9,1 posto. Male su banke povećale iznos odobrenih kredita za 10,6 posto, te su i nadalje imale najmanji udio kredita u aktivi (60,7 posto).

Gotovina i depoziti banaka izdvojeni kod HNB-a u odnosu na stanje na kraju 2006. godine povećali su se za 2,4 milijarde kuna, tj. za 5,9 posto. Povećanje depozita kod HNB-a u usporedbi sa stanjem



na kraju 2006. godine najvećim je dijelom rezultat povećanja iznosa izdvojenih depozita na osnovi granične obvezne pričuve za 27,0 posto.

Banke su neznatno smanjile ukupna ulaganja u vrijednosne papire u odnosu na stanje na kraju 2006. godine (za 0,6 posto), te su vrijednosni papiri na kraju lipnja 2007. iznosili 32,1 milijardu kuna. Smanjenje ukupnih ulaganja u vrijednosne papire uglavnom je posljedica smanjenja ulaganja u portfelj vrijednosnih papira koji su raspoloživi za prodaju, a koji je na kraju izvještajnog razdoblja bio u odnosu na stanje na kraju 2006. godine manji za 6,2 posto. Promatraju li se vrijednosni papiri po instrumentima, uočljivo je da je na kraju prve polovine 2007. godine najviše sredstava banaka bilo uloženo u obveznice i druge dugoročne dužničke instrumente, i to u ukupnom iznosu od 17,2 milijarde kuna, što je činilo 53,6 posto ukupnih ulaganja banaka u vrijednosne papire. Visinom udjela slijedila su ulaganja banaka u trezorske zapise MF-a, na koje je otpadalo 27,1 posto vrijednosnih papira.

Depoziti banaka plasirani drugim bankarskim institucijama bili su za 4,1 posto manji nego na kraju 2006. Smanjenje plasiranih depozita posljedica je smanjenja depozita oročenih u stranim bankama, koji su bili za 9,4 posto manji nego na kraju 2006. godine.

**TABLICA 1.5. Struktura pasive banaka, na kraju razdoblja, u milijunima kuna i postocima**

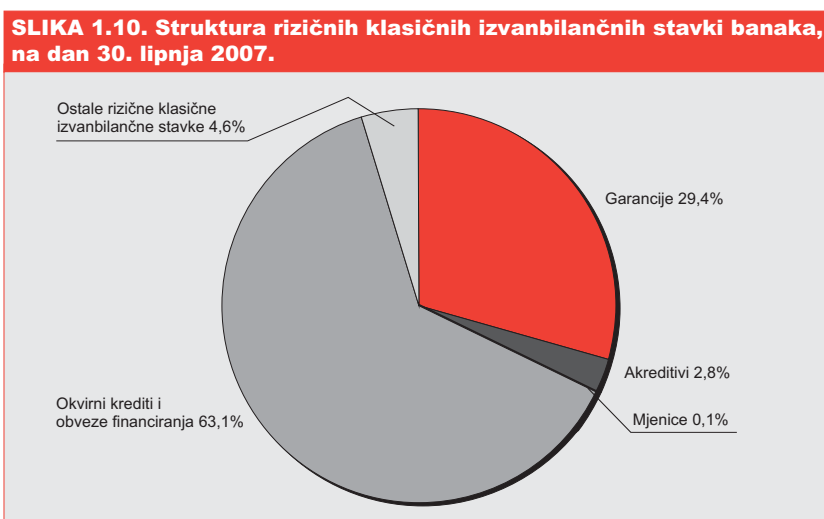
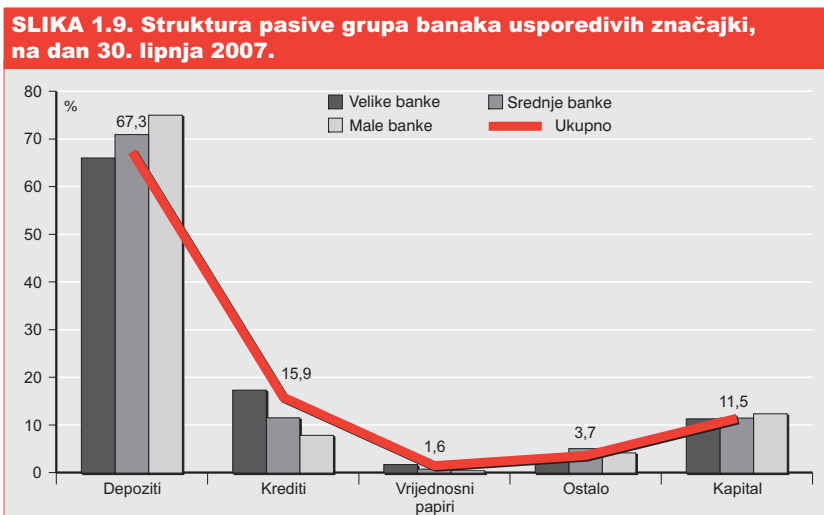
	XII. 2004.		XII. 2005.			XII. 2006.			VI. 2007.		
	Iznos	Udio	Iznos	Udio	Promjena	Iznos	Udio	Promjena	Iznos	Udio	Promjena
1. Krediti od financijskih institucija	8.462,0	3,7	13.844,2	5,3	63,6	15.102,5	5,0	9,1	20.160,5	6,2	33,5
1.1. Kratkoročni krediti	3.592,1	1,6	7.346,5	2,8	104,5	7.286,7	2,4	-0,8	11.790,9	3,6	61,8
1.2. Dugoročni krediti	4.869,9	2,1	6.497,7	2,5	33,4	7.815,8	2,6	20,3	8.369,6	2,6	7,1
2. Depoziti	155.277,9	67,7	171.742,0	66,0	10,6	202.949,0	66,6	18,2	219.015,8	67,3	7,9
2.1. Depoziti na žiroračunima i tekućim računima	25.561,2	11,1	29.175,2	11,2	14,1	37.696,5	12,4	29,2	39.108,3	12,0	3,7
2.2. Štedni depoziti	25.223,3	11,0	26.124,5	10,0	3,6	26.601,4	8,7	1,8	26.284,9	8,1	-1,2
2.3. Oročeni depoziti	104.493,4	45,6	116.442,2	44,7	11,4	138.651,0	45,5	19,1	153.622,7	47,2	10,8
3. Ostali krediti	31.368,3	13,7	36.191,2	13,9	15,4	39.762,9	13,1	9,9	31.634,7	9,7	-20,4
3.1. Kratkoročni krediti	5.265,3	2,3	8.213,9	3,2	56,0	10.028,1	3,3	22,1	6.323,0	1,9	-36,9
3.2. Dugoročni krediti	26.103,0	11,4	27.977,3	10,7	7,2	29.734,8	9,8	6,3	25.311,7	7,8	-14,9
4. Derivatne financijske obveze i ostale financijske obveze kojima se trguje	238,8	0,1	223,7	0,1	-6,3	221,6	0,1	-0,9	375,7	0,1	69,5
5. Izdani dužnički vrijednosni papiri	3.535,1	1,5	3.396,9	1,3	-3,9	3.583,4	1,2	5,5	3.565,2	1,1	-0,5
5.1. Kratkoročni izdani dužnički vrijednosni papiri	0,0	0,0	0,0	0,0	0,0	0,0	0,0	0,0	0,0	0,0	0,0
5.2. Dugoročni izdani dužnički vrijednosni papiri	3.535,1	1,5	3.396,9	1,3	-3,9	3.583,4	1,2	5,5	3.565,2	1,1	-0,5
6. Izdani podređeni instrumenti	818,3	0,4	770,7	0,3	-5,8	758,1	0,2	-1,6	768,6	0,2	1,4
7. Izdani hibridni instrumenti	1.642,8	0,7	886,6	0,3	-46,0	552,4	0,2	-37,7	752,7	0,2	36,3
8. Kamate, naknade i ostale obveze	8.280,3	3,6	9.778,3	3,8	18,1	10.413,5	3,4	6,5	11.666,9	3,6	12,0
<b>UKUPNO OBVEZE</b>	<b>209.623,4</b>	<b>91,4</b>	<b>236.833,6</b>	<b>91,0</b>	<b>13,0</b>	<b>273.343,4</b>	<b>89,7</b>	<b>15,4</b>	<b>287.940,1</b>	<b>88,5</b>	<b>5,3</b>
<b>UKUPNO KAPITAL</b>	<b>19.681,8</b>	<b>8,6</b>	<b>23.443,6</b>	<b>9,0</b>	<b>19,1</b>	<b>31.266,0</b>	<b>10,3</b>	<b>33,4</b>	<b>37.259,6</b>	<b>11,5</b>	<b>19,2</b>
<b>UKUPNO OBVEZE I KAPITAL</b>	<b>229.305,2</b>	<b>100,0</b>	<b>260.277,2</b>	<b>100,0</b>	<b>13,5</b>	<b>304.609,4</b>	<b>100,0</b>	<b>17,0</b>	<b>325.199,7</b>	<b>100,0</b>	<b>6,8</b>

Primljeni depoziti banaka iznosili su 219,0 milijardi kuna i u odnosu na stanje na kraju 2006. godine bili su veći za 7,9 posto. Zbog stope rasta veće od stope rasta ukupne pasive udio depozita u ukupnoj pasivi banaka povećao se za 0,7 postotnih bodova. Povećanje ukupnih depozita rezultat je rasta kunskih depozita za 16,9 milijardi kuna, tj. za 23,6 posto, što se najvećim dijelom odnosilo na rast kunskih oročenih depozita. Istodobno su banke iskazale da je iznos primljenih depozita s valutnom klauzulom bio za 6,4 milijarde kuna, tj. za 28,7 posto, manji od iznosa tih depozita na kraju 2006. godine, što se također gotovo u cijelosti odnosilo na oročene depozite. Najveća stopa rasta primljenih depozita (od 9,4 posto) zabilježena je kod srednjih banaka, a velike i male banke ostvarile su stope

povećanja manje od prosječne stope svih banaka (7,8 posto odnosno 6,6 posto). Depoziti su i nadalje bili najviše zastupljeni u strukturi pasive malih banaka (75,0 posto), u srednjim bankama njihov je udio iznosio 71,0 posto, a u velikim je bankama bio najmanji i iznosio je 66,0 posto njihove pasive.

Primljeni krediti banaka bili su u odnosu na stanje na kraju 2006. godine manji za 3,1 milijardu kuna, tj. za 5,6 posto. Obveze prema domaćim financijskim institucijama povećale su se za 5,0 milijardi kuna, tj. za 33,5 posto, a obveze prema stranim financijskim institucijama bile su manje za 8,1 milijardu kuna ili za 20,5 posto. Iako se više od polovine smanjenja iznosa primljenih kredita od stranih financijskih institucija odnosilo na smanjenje obveza prema većinskim stranim vlasnicima banaka, udio kredita primljenih od većinskih stranih vlasnika i nadalje je činio više od trećine ukupnih kredita (36,3 posto). Najznačajniji kreditor domaćih banaka još je sektor nerezidenata, na koji otpada 60,6 posto ukupnih kredita. Čak 87,1 posto ukupnih primljenih kredita svih banaka na kraju prve polovine 2007. odnosilo se na velike banke.

Ukupni iznos izdanih dužničkih vrijednosnih papira banaka neznatno se smanjio u odnosu na stanje na kraju 2006. godine. Hibridni instrumenti bili su veći za 36,3 posto u odnosu na stanje na kraju 2006., a iznos izdanih podređenih instrumenata minimalno je povećan.





Rizične klasične izvanbilančne stavke banaka na kraju prve polovine 2007. godine iznosile su 64,8 milijardi kuna. U odnosu na stanje na kraju 2006. godine te su stavke povećane za 3,6 milijardi kuna odnosno za 5,9 posto. Gotovo cjelokupno njihovo povećanje posljedica je rasta garancija za 8,3 posto te rasta okvirnih kredita i obveza financiranja za 7,0 posto. Takva je promjena utjecala na podjednako povećanje udjela spomenutih stavki u ukupnom iznosu rizične izvanbilančne aktive banaka, i to za 0,7 postotnih bodova, pa se na okvirne kredite i obveze financiranja odnosilo 63,1 posto ukupnih rizičnih klasičnih izvanbilančnih stavki, a na garancije 29,4 posto (Slika 1.10.).

Ukupna ugovorena vrijednost derivatnih financijskih instrumenata na kraju prve polovine 2007. godine u odnosu na stanje na kraju 2006. bila je veća za 45,8 posto, te je iznosila 108,7 milijardi kuna. Povećanje ukupne ugovorene vrijednosti derivatnih financijskih instrumenata prije svega je posljedica povećanja iznosa ugovorenih instrumenata s nerezidentima za 48,9 posto. Promatraju li se instrumenti, uočljivo je da je najviše povećan iznos deviznih zamjena (engl. *swaps*) (za 51,7 posto), a zatim ostalih terminskih poslova (engl. *forwards*) (za 49,7 posto), za razliku od vrijednosti ostalih instrumenata koja je smanjena. U strukturi ukupne ugovorene vrijednosti derivatnih financijskih instrumenata nisu zabilježene znatnije promjene, te su s udjelom od 54,7 posto ostali terminski poslovi (*forwards*) bili najviše zastupljeni.

Velikim je bankama na kraju prve polovine 2007. godine pripadalo 86,7 posto klasičnih izvanbilančnih stavki svih banaka, srednjim bankama 8,4 posto, a preostalih 4,9 posto pripadalo je malim bankama. U ukupnoj ugovorenoj vrijednosti derivatnih financijskih instrumenata velike su banke imale još veći udio, te je njima pripadalo 94,1 posto ukupne ugovorene vrijednosti. Na srednje se banke odnosilo 5,3 posto ukupne ugovorene vrijednosti derivatnih financijskih instrumenata, a na male banke preostalih 0,6 posto.

#### 1.1.4. Kapital banaka

Tijekom prve polovine 2007. godine banke su povećale ukupni kapital za 6,0 milijardi kuna, tj. za 19,2 posto, te je nakon provedenih dokapitalizacija i pribrajanja dobiti ostvarene u tekućoj godini ukupni kapital dosegao iznos od 37,3 milijarde kuna (Tablica 1.6.). Takva promjena utjecala je na povećanje udjela kapitala u pasivi banaka s 10,3 posto na kraju 2006. godine na 11,5 posto na kraju lipnja 2007. Najveću stopu povećanja ukupnoga kapitala – 32,1 posto – ostvarile su srednje banke, velike su banke kapital povećale za 18,8 posto, a male banke za 7,2 posto.

Do kraja lipnja 2007. banke su rasporedile najveći dio dobiti s kraja prethodne godine, od čega su najviše (2,0 milijarde kuna) usmjerile u povećanje rezervi te zadržanu dobit (0,5 milijardi kuna), a 0,7 milijardi kuna su u obliku dividenda isplatile dioničarima. Do kraja lipnja 2007. banke nisu rasporedile preostale 0,2 milijarde kuna dobiti ostvarene u 2006. godini.

Dionički kapital banaka bio je u odnosu na stanje na kraju 2006. godine veći za 4,7 milijardi kuna, tj. za 28,2 posto, a tijekom prve polovine 2007. godine dokapitalizaciju je provelo 5 banaka. Najveći dio ukupnog povećanja dioničkoga kapitala odnosio se na velike banke, koje su, u usporedbi sa stanjem na kraju 2006. godine, svoj dionički kapital povećale za 3,5 milijardi kuna, tj. za 30,2 posto. Znatno povećanje dioničkoga kapitala (za 38,4 posto) ostvarile su i srednje banke dokapitalizacijom

u visini od 1,0 milijarde kuna. Male su banke dionički kapital povećale za 0,1 milijardu kuna ili za 5,2 posto.

Povećanje dioničkoga kapitala utjecalo je na promjenu strukture bilančnoga kapitala banaka, te je udio dioničkoga kapitala na kraju lipnja 2007. godine iznosio 57,1 posto i bio je za 4,0 postotna boda veći nego na kraju 2006. Najveća promjena u strukturi ukupnoga bilančnoga kapitala zabilježena je kod velikih banaka, kod kojih je značajan iznos dokapitalizacije utjecao na povećanje udjela dioničkoga kapitala za 4,5 postotnih bodova odnosno na 51,9 posto njihova kapitala. Unatoč spomenutim promjenama udio dioničkoga kapitala u strukturi njihova ukupnoga bilančnoga kapitala još je najmanji. Udio dioničkoga kapitala srednjih i malih banaka bio je znatno veći, te je iznosio 79,3 odnosno 73,0 posto ukupnoga bilančnoga kapitala banaka, a u odnosu na kraj 2006. povećao se u srednjim bankama te smanjio u malim bankama.

U ukupnome bilančnom kapitalu banaka najveći udio na kraju 2006. godine imao je bilančni kapital velikih banaka, koji je činio 79,1 posto ukupnoga bilančnoga kapitala. Slijedio je bilančni kapital srednjih banaka s 12,5 posto te bilančni kapital malih banaka s 8,5 posto.

**TABLICA 1.6. Struktura bilančnoga kapitala banaka, na kraju razdoblja, u milijunima kuna i postocima**

	XII. 2004.		XII. 2005.			XII. 2006.			VI. 2007.		
	Iznos	Udio	Iznos	Udio	Promjena	Iznos	Udio	Promjena	Iznos	Udio	Promjena
1. Dionički kapital	10.113,1	51,4	11.523,3	49,2	13,9	16.584,2	53,0	43,9	21.263,8	57,1	28,2
2. Dobit/gubitak tekuće godine	3.036,8	15,4	3.247,8	13,9	6,9	3.400,5	10,9	4,7	2.050,4	5,5	-39,7
3. Zadržana dobit/gubitak	1.899,0	9,6	2.499,9	10,7	31,6	3.716,8	11,9	48,7	4.221,2	11,3	13,6
4. Zakonske rezerve	718,1	3,6	798,4	3,4	11,2	882,4	2,8	10,5	1.053,6	2,8	19,4
5. Ukupno statutarne i ostale kapitalne rezerve	3.915,5	19,9	5.374,0	22,9	37,3	6.684,9	21,4	24,4	8.499,0	22,8	27,1
5.1. Statutarne i ostale kapitalne rezerve	3.918,2	19,9	5.350,4	22,8	36,6	6.662,0	21,3	24,5	8.493,6	22,8	27,5
5.2. Nerealizirani dobitak/gubitak s osnove vrijednosnog usklađivanja financijske imovine raspoložive za prodaju	-2,8	0,0	23,7	0,1	0,0	14,6	0,0	-38,2	-5,9	0,0	0,0
5.3. Rezerve proizašle iz transakcija zaštite	0,0	0,0	0,0	0,0	0,0	8,3	0,0	0,0	11,3	0,0	35,9
6. Dobit/gubitak prethodne godine	-0,7	0,0	0,2	0,0	0,0	-2,7	0,0	0,0	171,6	0,5	0,0
<b>UKUPNO KAPITAL</b>	<b>19.681,8</b>	<b>100,0</b>	<b>23.443,6</b>	<b>100,0</b>	<b>19,1</b>	<b>31.266,0</b>	<b>100,0</b>	<b>33,4</b>	<b>37.259,6</b>	<b>100,0</b>	<b>19,2</b>

Ukupni jamstveni kapital svih banaka na kraju prve polovine 2007. godine iznosio je 36,9 milijardi kuna i u usporedbi sa stanjem na kraju 2006. povećao se za 14,6 posto (Tablica 1.7.). Najveću stopu povećanja jamstvenoga kapitala u odnosu na stanje na kraju 2006. godine ostvarile su srednje banke (32,9 posto), jamstveni kapital velikih banaka povećao se za 13,0 posto, a male su banke svoj jamstveni kapital povećale za 5,4 posto. Na kraju prve polovine 2007. godine velike su banke u ukupnome jamstvenom kapitalu banaka sudjelovale sa 78,3 posto, srednje s 13,3 posto, a male banke s 8,4 posto.

**TABLICA 1.7. Kretanje jamstvenoga kapitala banaka, na kraju razdoblja, u milijunima kuna i postocima**

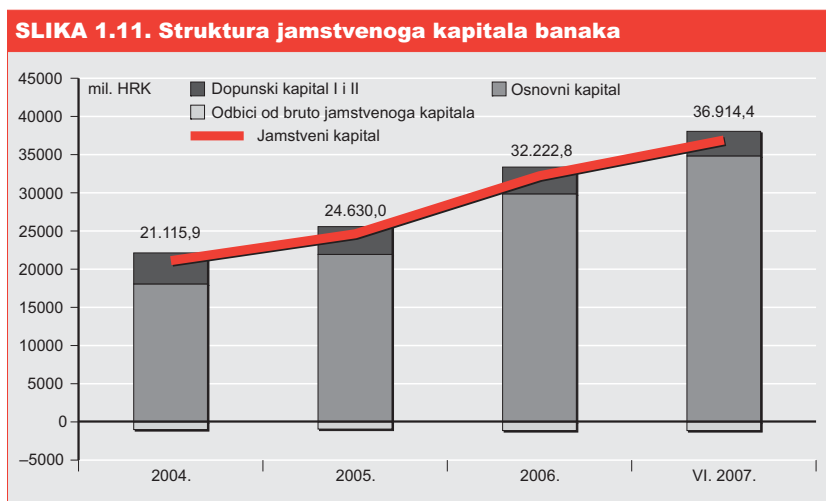
	XII. 2004.		XII. 2005.			XII. 2006.			VI. 2007.		
	Iznos	Udio	Iznos	Udio	Promjena	Iznos	Udio	Promjena	Iznos	Udio	Promjena
Velike banke	15.870,3	75,2	19.160,5	77,8	20,7	25.577,9	79,4	33,5	28.894,0	78,3	13,0
Srednje banke	2.569,7	12,2	2.888,8	11,7	12,4	3.693,6	11,5	27,9	4.908,4	13,3	32,9
Male banke	2.675,9	12,7	2.580,7	10,5	-3,6	2.951,4	9,2	14,4	3.112,0	8,4	5,4
<b>Ukupno</b>	<b>21.115,9</b>	<b>100,0</b>	<b>24.630,0</b>	<b>100,0</b>	<b>16,6</b>	<b>32.222,8</b>	<b>100,0</b>	<b>30,8</b>	<b>36.914,4</b>	<b>100,0</b>	<b>14,6</b>

Povećanje jamstvenoga kapitala banaka posljedica je povećanja osnovnoga kapitala, najvećim dijelom zbog provedenih dokapitalizacija. Osnovni kapital poslije umanjjenja za odbitke povećao se u odnosu na stanje na kraju 2006. godine za 4,9 milijardi kuna, tj. za 16,6 posto. U strukturi bruto jamstvenoga kapitala takva se promjena odrazila na povećanje udjela osnovnoga kapitala umanjenog za odbitke za 2,0 postotna boda te je taj udio iznosio 91,5 posto.

Dopunski kapital I koji se uključuje u jamstveni kapital smanjio se u odnosu na kraj 2006. godine za 7,8 posto, zbog čega se smanjio i njegov udio u bruto jamstvenom kapitalu za 2 postotna boda te je na kraju prve polovine 2007. godine iznosio 8,5 posto. Unatoč znatnijem povećanju hibridnih instrumenata od 36,7 posto, na smanjenje dopunskoga kapitala I utjecalo je povećanje odbitnih stavki od bruto dopunskoga kapitala I za 76,6 posto, nastalo kao rezultat isključivanja dijela formiranih rezervi za identificirane gubitke na skupnoj osnovi iz jamstvenoga kapitala. U skladu s propisanom razinom uključivanja posebnih rezervi u jamstveni kapital na dan 30. lipnja 2007.<sup>4</sup> banke su u jamstveni kapital mogle uključiti rezerve u visini do 0,75 posto zbroja ukupne kreditnim rizikom ponderirane aktive, izvanbilančnih stavki i ostalih izvanbilančnih rizičnih stavki. Na kraju prve polovine 2007. godine banke su formirale rezerve za identificirane gubitke na skupnoj osnovi u visini od 3,2 milijarde kuna, a u jamstveni kapital uključile su 1,8 milijardi kuna.

Trend smanjivanja iznosa dopunskoga kapitala II koji se uključuje u jamstveni kapital nastavljen je i tijekom prve polovine 2007. godine, a u odnosu na kraj 2006. taj se iznos smanjio za 74,2 posto, te se njegov ionako zanemariv udio u strukturi bruto jamstvenoga kapitala dodatno smanjio i bio je manji od 0,01 posto.

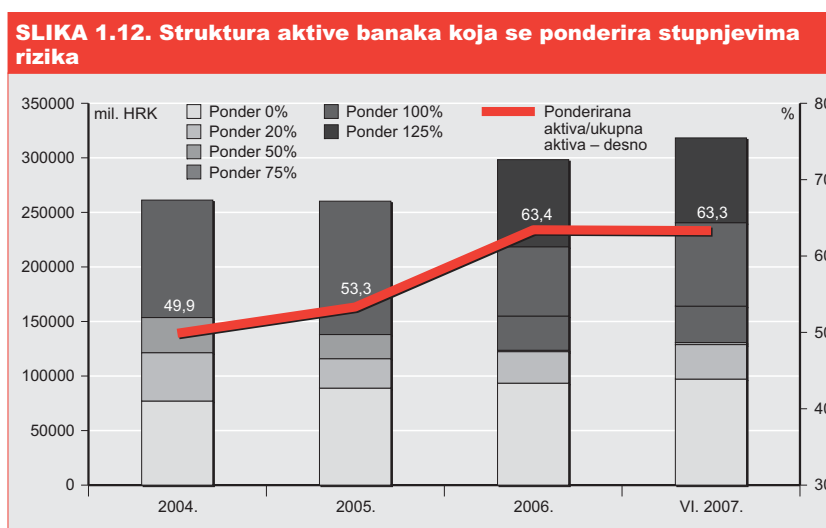
Neto vrijednost aktive banaka koja se ponderira stupnjevima rizika povećana je u odnosu na stanje na kraju 2006. godine za 20,0 milijardi kuna, tj. za 6,7 posto, a ponderirani iznos aktive bio je veći za 12,7 milijardi kuna, tj. za 6,6 posto. Najveći dio porasta neto vrijednosti aktive odnosio se na onaj dio aktive koji se ponderira ponderom rizika 100 posto te koji je u odnosu na stanje na kraju prethodne godine bio veći za 13,1 milijardu kuna, tj. za 20,7 posto.



4 Odluka o izmjenama i dopunama Upute za jedinstvenu primjenu Odluke o adekvatnosti kapitala banaka (NN, br. 41/2006.).

Neto vrijednost aktive koja se ponderira ponderom rizika 0 posto porasla je u izvještajnom razdoblju za 3,9 milijardi kuna (4,2 posto), prije svega zbog povećanja izdvojenih depozita banaka s osnove obvezne pričuve kod HNB-a. Na povećanje aktive koja se ponderira ponderom rizika 20 posto od 2,5 milijardi kuna, tj. za 8,7 posto, najviše je utjecao porast potraživanja od domaćih financijskih institucija. Aktiva koja se ponderira ponderom 50 posto povećala se za 0,6 milijardi kuna, tj. za 44,1 posto, a aktiva koja se ponderira ponderom 75 posto bila je veća za 2,0 milijarde kuna, tj. za 6,6 posto.

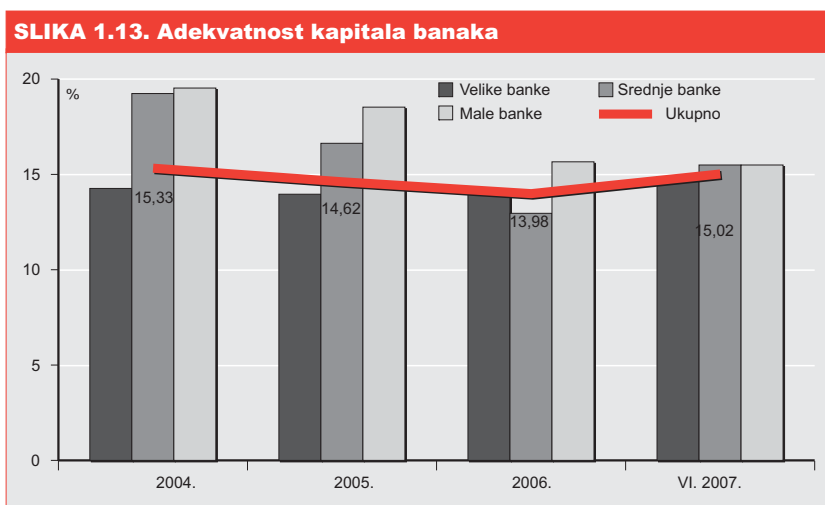
Promjene u valutnoj strukturi aktive banaka odrazile su se na smanjenje aktive koja se ponderira ponderom rizika 125 posto, a koja je u odnosu na stanje na kraju 2006. godine bila manja za 2,2 milijarde kuna odnosno za 2,8 posto. Budući da taj dio neto vrijednosti aktive obuhvaća neadekvatno osigurana potraživanja banaka od dužnika koji nemaju usklađenu deviznu poziciju, može se zaključiti da je spomenuto smanjenje te istodobno povećanje dijela aktive koji se ponderira ponderom rizika 100 posto uvelike bilo rezultat valutnog restrukturiranja kreditnog portfelja banaka.



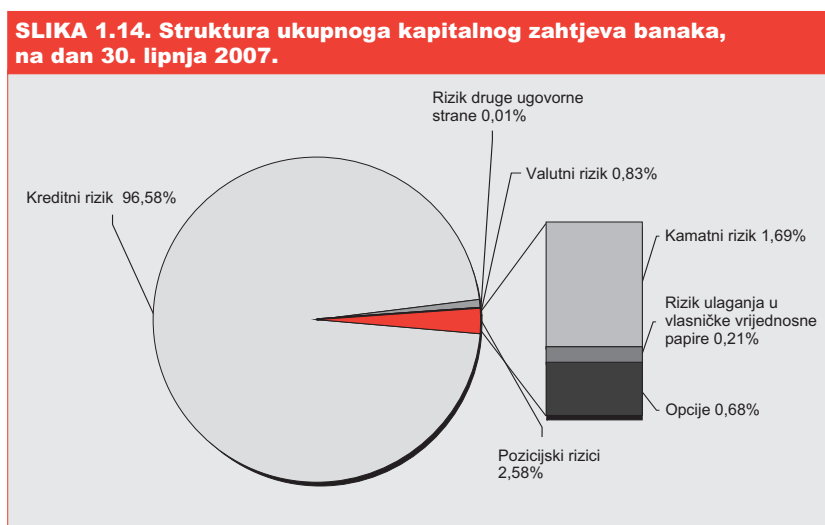
U odnosu na stanje na kraju 2006. godine, na kraju prvog polugodišta ove godine zabilježene su manje promjene u strukturi ponderirane aktive, i to ponajviše kod udjela aktive koja se ponderira ponderom rizika 100 posto i 125 posto (Slika 1.12.). Naime, već spomenute nominalne promjene neto vrijednosti aktive utjecale su na smanjenje udjela aktive ponderiranog ponderom rizika 125 posto s prošlogodišnjih 26,8 posto na 24,4 posto, dok je istodobno udio aktive ponderiran ponderom rizika 100 posto povećan s 21,2 posto na 24,0 posto. Na kraju prve polovine 2007. godine najveći dio aktive, 30,6 posto, otpadao je na nerizičnu aktivu (ponder 0 posto). Ponderom 20 posto bilo je ponderirano 9,9 posto aktive, ponderom 50 posto 0,6 posto aktive, a ponderom 75 posto 10,5 posto aktive. Nominalno smanjenje najrizičnijeg dijela aktive (ponder 125 posto) utjecalo je na smanjenje omjera ponderirane i ukupne aktive na 63,3 posto u odnosu na stanje na kraju 2006. godine.

Pod utjecajem provedenih dokapitalizacija te povećanja jamstvenoga kapitala stopa adekvatnosti kapitala banaka povećala se s 13,98 posto, koliko je iznosila na kraju 2006. godine, na 15,02 posto na kraju prve polovine 2007. (Slika 1.13.). Najznačajnije povećanje stope adekvatnosti kapitala u odnosu na kraj 2006. ostvarile su srednje banke, s 12,96 posto na 15,50 posto, a ta je grupa banaka usporedivih značajki ujedno ostvarila najveću stopu adekvatnosti kapitala na kraju lipnja 2007. Utjecaj dokapitalizacije velikih banaka očitovao se u povećanju stope adekvatnosti kapitala te grupe banaka

s 13,97 posto na 14,89 posto. Sporiji rast jamstvenoga kapitala od povećanja izloženosti rizicima utjecao je na smanjenje stope adekvatnosti kapitala malih banaka s 15,66 posto na 15,49 posto.



Ukupni kapitalni zahtjev na kraju prve polovine 2007. godine iznosio je 24,6 milijardi kuna i bio je za 6,7 posto veći nego na kraju 2006. Udio kapitalnog zahtjeva za kreditni rizik u ukupnome kapitalnom zahtjevu, u odnosu na stanje na kraju 2006. godine, minimalno je smanjen, te je iznosio 96,6 posto (Slika 1.14.). Prema udjelu u ukupnome kapitalnom zahtjevu slijedili su pozicijski rizici (2,6 posto), a najznačajniji među njima bio je kapitalni zahtjev za kamatni rizik. Kapitalni zahtjev za valutni rizik imao je udio od 0,8 posto, a kapitalni zahtjev za rizik druge ugovorne strane samo 0,01 posto ukupnoga kapitalnog zahtjeva. Ukupni kapitalni zahtjev u usporedbi sa stanjem na kraju 2006. godine najviše se povećao u srednjim bankama (za 11,1 posto), a u malim i velikim bankama rastao je po stopi jednakoj odnosno manjoj od prosječne (za 6,7 posto odnosno 6,0 posto). Udio kapitalnog zahtjeva pojedinih grupa banaka usporedivih značajki u ukupnome kapitalnom zahtjevu nije se znatnije promijenio u odnosu na stanje na kraju prethodne godine, te je i nadalje najveći dio ukupnoga kapitalnog zahtjeva banaka pripadao velikim bankama (78,8 posto), srednjim je bankama pripadalo 12,9 posto, a malim bankama 8,2 posto ukupnoga kapitalnog zahtjeva.



## 1.1.5. Račun dobiti i gubitka banaka

U prvom polugodištu 2007. godine banke su ostvarile dobit prije oporezivanja u iznosu od 2.485,7 milijuna kuna što je čak za 20,3 posto više negoli u istom razdoblju prošle godine (Tablica 1.8.). Tri-deset i jedna banka ostvarila je ukupnu dobit prije oporezivanja u iznosu od 2.505,6 milijuna kuna, a dvije su male banke, udio čijih je aktiva (zajedno) u aktivi svih banaka 0,3 posto, iskazale gubitke od ukupno 19,9 milijuna kuna.

U odnosu na prvu polovinu 2006. godine dobit prije oporezivanja velikih banaka povećala se za 26,6 posto, a dobit se srednjih i malih banaka smanjila (za 19,0 odnosno 1,2 posto), i to kao rezultat povećanih troškova rezerviranja.

Od tri sastavnice neto prihoda banaka (neto kamatni prihod, neto prihod od provizija i naknada te neto ostali nekamatni prihod) najveći je nominalni i relativni porast zabilježen kod stavke "Neto ostali nekamatni prihodi". Taj je prihod porastao za 378,0 milijuna kuna (111,3 posto), i to pod utjecajem povećanja prihoda (50,2 posto) i smanjenja troškova (-8,6 posto) s te osnove. Za rast ostaloga nekamatnog prihoda ponajviše je zaslužna dobit ostvarena od aktivnosti trgovanja (povećanje od 155,6 posto), a najveći dio ove dobiti odnosio se na dobit od trgovanja derivatima (73,2 posto). U strukturi ukupnih prihoda banaka udio ostalih nekamatnih prihoda povećao se sa 7,3 na 9,0 posto.

Udio kamatnih prihoda u ukupnim приходima banaka nastavio se smanjivati, te je na kraju prvog polugodišta 2007. godine iznosio 74,1 posto (Tablica 1.9.). Kamatni troškovi i nadalje rastu brže od kamatnih prihoda (32,6 posto naprama 20,7 posto), ali je unatoč tome neto kamatni prihod porastao za solidnih 10,0 posto. Veći kamatni troškovi od onih u istom razdoblju prethodne godine rezultat su rasta kamatnih troškova koji se odnose na depozite, i to kamatnih troškova koji se odnose na depozite stanovništva (ponajviše oročene depozite) te na depozite primljene od stranih osoba (ponajviše od stranih financijskih institucija). Kamatni troškovi oročenih depozita stanovništva veći

**TABLICA 1.8. Račun dobiti i gubitka banaka, u milijunima kuna**

	Velike banke		Srednje banke		Male banke		Ukupno	
	I.-VI. 2006.	I.-VI. 2007.	I.-VI. 2006.	I.-VI. 2007.	I.-VI. 2006.	I.-VI. 2007.	I.-VI. 2006.	I.-VI. 2007.
1. Neto kamatni prihod	2.859,1	3.165,3	475,5	523,4	405,7	426,0	3.740,3	4.114,7
1.1. Ukupno kamatni prihodi	5.568,0	6.694,1	789,6	1.037,0	709,6	795,7	7.067,3	8.526,8
1.2. Ukupno kamatni troškovi	2.708,8	3.528,8	314,2	513,5	304,0	369,8	3.327,0	4.412,1
2. Neto prihod od provizija i naknada	827,6	1.042,5	118,7	142,9	90,8	103,7	1.037,1	1.289,0
2.1. Ukupno prihodi od provizija i naknada	1.164,0	1.384,4	390,0	398,6	144,8	155,1	1.698,8	1.938,1
2.2. Ukupno troškovi provizija i naknada	336,5	341,9	271,3	255,8	54,0	51,4	661,7	649,1
3. Neto ostali nekamatni prihod	271,0	600,8	18,7	34,5	49,8	82,1	339,5	717,5
3.1. Ostali nekamatni prihodi	531,6	815,5	68,3	91,2	92,4	133,2	692,2	1.039,8
3.2. Ostali nekamatni troškovi	260,6	214,7	49,6	56,6	42,6	51,0	352,7	322,3
4. Neto nekamatni prihod	1.098,6	1.643,3	137,4	177,4	140,6	185,8	1.376,6	2.006,5
5. Opći administrativni troškovi i amortizacija	2.043,9	2.307,0	403,2	448,6	366,2	417,6	2.813,3	3.173,2
6. Neto prihod iz poslovanja prije rezerviranja za gubitke	1.913,8	2.501,6	209,7	252,2	180,0	194,2	2.303,6	2.948,0
7. Ukupno troškovi rezerviranja za gubitke	196,9	327,8	21,9	100,1	18,3	34,4	237,1	462,3
7.1. Troškovi vrijednosnoga usklađivanja i rezerviranja za identificirane gubitke	10,6	208,5	-42,0	67,9	1,8	21,6	-29,5	298,0
7.2. Troškovi rezerviranja za identificirane gubitke na skupnoj osnovi	186,2	119,3	63,9	32,2	16,4	12,8	266,6	164,4
8. Dobit/gubitak prije oporezivanja	1.717,0	2.173,8	187,8	152,1	161,7	159,8	2.066,5	2.485,7
9. Porez na dobit	328,1	388,3	20,4	21,2	21,7	25,8	370,2	435,2
10. Dobit/gubitak tekuće godine	1.388,9	1.785,5	167,4	130,9	140,0	134,0	1.696,3	2.050,4

su za 22,7 posto, a kamatni troškovi depozita stranih financijskih institucija za 71,0 posto. Kamatni prihodi od odobrenih kredita porasli su za 20,0 posto, te su u ukupnim prihodima banaka činili 62,1 posto. Povećanje kamatnih prihoda ostvareno je zahvaljujući rastu prihoda od kredita odobrenih trgovačkim društvima (za 563,8 milijuna kuna, tj. 27,3 posto) te rastu prihoda od kredita odobrenih stanovništvu (529,9 milijuna kuna, tj. 15,6 posto). Od kredita stanovništvu najviše su porasli prihodi od ostalih kredita (za 327,8 milijuna kuna, tj. 18,19 posto), a slijedili su prihodi od stambenih kredita s porastom od 192,0 milijuna kuna (22,0 posto). Osim kamatnih prihoda od odobrenih kredita, i kamatni prihodi od položenih depozita znatno su uvećani (za 244,3 milijuna kuna, tj. za 64,6 posto), i to zbog porasta kamatnih prihoda od depozita kod stranih financijskih institucija (za 78,4 posto). Kamatni prihodi od dužničkih vrijednosnih papira porasli su za 9,4 posto, od kojih polovina potječe od dužničkih vrijednosnih papira Republike Hrvatske i ostalih državnih jedinica.

Neto prihod od provizija i naknada porastao je u promatranom razdoblju za 24,3 posto, i to zbog povećanja prihoda (14,1 posto), ali i zbog smanjenja troškova s te osnove (-1,9 posto). Unatoč porastu, udio prihoda od provizija i naknada u ukupnim prihodima banaka smanjen je s 18,0 na 16,8 posto. Do porasta prihoda od provizija i naknada došlo je zbog porasta prihoda od naknada za ostale bankovne usluge za 201,5 milijuna kuna, tj. za 25,1 posto. Udio prihoda od naknada za ostale bankovne usluge u ukupnim prihodima banaka tako je povećan na 8,7 posto, te prvi put nadmašuje udio prihoda od naknada za usluge platnog prometa (8,1 posto). Prihodi od naknada za usluge platnog prometa također su povećani, i to za 37,5 milijuna kuna (4,2 posto).

Opći administrativni troškovi i amortizacija povećali su se u odnosu na isto razdoblje lani za 359,9 milijuna kuna (12,8 posto), ali je njihov udio u ukupnim troškovima banaka smanjen na 35,2 posto (Tablica 1.10.). Najviše su povećani troškovi zaposlenika (174,4 milijuna kuna, tj. 12,1 posto), a zatim i ostali administrativni troškovi (144,7 milijuna kuna, tj. 14,7 posto). Troškovi zaposlenika činili su više od polovine (51,0 posto) ukupnih općih administrativnih troškova i amortizacije.

U odnosu na prvo polugodište 2006. godine troškovi rezerviranja za gubitke znatno su povećani (za 225,3 milijuna kuna, tj. 95,0 posto). Troškovi rezerviranja za identificirane gubitke na skupnoj osnovi manji su za 102,2 milijuna kuna, te je do porasta ukupnih troškova rezerviranja došlo zbog povećanja

**TABLICA 1.9. Struktura prihoda banaka, u postocima**

	Velike banke		Srednje banke		Male banke		Ukupno	
	I.-VI. 2006.	I.-VI. 2007.	I.-VI. 2006.	I.-VI. 2007.	I.-VI. 2006.	I.-VI. 2007.	I.-VI. 2006.	I.-VI. 2007.
1. KAMATNI PRIHODI	76,7	75,3	63,3	67,9	75,0	73,4	74,7	74,1
1.1. Kamatni prihodi na osnovi odobrenih kredita	64,7	63,0	52,0	56,7	64,5	62,3	63,0	62,1
1.2. Kamatni prihodi na osnovi depozita	3,9	5,2	4,4	5,9	4,2	6,1	4,0	5,4
1.3. Kamatni prihodi na osnovi dužničkih vrijednosnih papira	7,1	6,6	6,9	5,2	6,2	4,9	7,0	6,3
1.4. Kamatni prihodi na osnovi ugovora o kamatnim swapovima	0,4	0,2	0,0	0,0	0,0	0,0	0,3	0,1
1.5. Neto tečajne razlike na osnovi kamatnih prihoda	-0,2	0,0	-0,1	-0,1	0,0	0,0	-0,2	0,0
1.6. Kamatni prihodi iz prethodnih godina	0,7	0,2	0,1	0,1	0,1	0,1	0,6	0,2
2. PRIHODI OD PROVIZIJA I NAKNADA	16,0	15,6	31,3	26,1	15,3	14,3	18,0	16,8
2.1. Prihodi od naknada za usluge platnog prometa	7,3	6,5	23,6	18,4	7,7	6,7	9,5	8,1
2.2. Prihodi od naknada za ostale bankovne usluge	8,8	9,0	7,7	7,7	7,6	7,6	8,5	8,7
2.3. Neto tečajne razlike po tražbinama na osnovi naknada	0,0	0,0	0,0	0,0	0,0	0,0	0,0	0,0
3. OSTALI NEKAMATNI PRIHODI	7,3	9,2	5,5	6,0	9,8	12,3	7,3	9,0
UKUPNI PRIHODI	100,0	100,0	100,0	100,0	100,0	100,0	100,0	100,0

troškova vrijednosnog usklađivanja i rezerviranja za identificirane gubitke u iznosu od 327,5 milijuna kuna.

**TABLICA 1.10. Struktura rashoda banaka, u postocima**

	Velike banke		Srednje banke		Male banke		Ukupno	
	I.-VI. 2006.	I.-VI. 2007.	I.-VI. 2006.	I.-VI. 2007.	I.-VI. 2006.	I.-VI. 2007.	I.-VI. 2006.	I.-VI. 2007.
1. KAMATNI TROŠKOVI	48,8	52,5	29,6	37,4	38,7	40,0	45,0	48,9
1.1. Kamatni troškovi na osnovi primljenih kredita	12,5	13,0	4,5	4,9	3,2	3,5	10,4	10,8
1.2. Kamatni troškovi na osnovi depozita	31,5	35,4	23,1	30,5	33,3	34,2	30,5	34,5
1.3. Kamatni troškovi na osnovi dužničkih vrijednosnih papira	1,9	1,6	0,3	0,3	0,4	0,5	1,5	1,3
1.4. Kamatni troškovi na osnovi ugovora o kamatnim swapovima	0,9	0,9	0,0	0,0	0,0	0,0	0,7	0,6
1.5. Premije za osiguranje štednih uloga	1,9	1,7	1,7	1,5	2,0	1,8	1,9	1,7
1.6. Neto tečajne razlike na osnovi kamatnih troškova	-0,4	-0,1	-0,2	-0,1	-0,2	-0,1	-0,3	-0,1
1.7. Kamatni troškovi iz prethodnih godina	0,4	0,0	0,3	0,3	0,1	0,1	0,3	0,1
2. TROŠKOVI PROVIZIJA I NAKNADA	6,1	5,1	25,6	18,6	6,9	5,6	9,0	7,2
2.1. Troškovi naknada i provizija za bankovne usluge rezidenata	5,1	4,2	24,9	17,9	6,6	5,4	8,1	6,4
2.2. Troškovi naknada i provizija za bankovne usluge nerezidenata	1,0	0,9	0,6	0,7	0,2	0,2	0,9	0,8
2.3. Neto tečajne razlike po obvezama na osnovi naknada	0,0	0,0	0,0	0,0	0,0	0,0	0,0	0,0
3. OSTALI NEKAMATNI TROŠKOVI	4,7	3,2	4,7	4,1	5,4	5,5	4,8	3,6
4. OPĆI ADMINISTRATIVNI TROŠKOVI I AMORTIZACIJA	36,8	34,3	38,0	32,6	46,7	45,2	38,1	35,2
5. TROŠKOVI REZERVIRANJA ZA GUBITKE	3,5	4,9	2,1	7,3	2,3	3,7	3,2	5,1
5.1. Troškovi vrijednosnog usklađivanja i rezerviranja za identificirane gubitke	0,2	3,1	-4,0	4,9	0,2	2,3	-0,4	3,3
5.2. Troškovi rezerviranja za identificirane gubitke na skupnoj osnovi	3,4	1,8	6,0	2,3	2,1	1,4	3,6	1,8
UKUPNI TROŠKOVI	100,0	100,0	100,0	100,0	100,0	100,0	100,0	100,0

U odnosu na isto razdoblje 2006. godine, manji iznos dobiti prije oporezivanja na kraju prvog polugodišta 2007. iskazalo je 16 banaka, a među njima i tri banke iz grupe velikih banaka. Zahvaljujući rastu dobiti triju najvećih banaka (koje su realizirale 69,8 posto ukupne dobiti svih banaka), jedino su velike banke zabilježile povećanje dobiti.

Za povećanje dobiti prije oporezivanja velikih banaka ponajviše je zaslužan rast neto ostaloga nekamatnog prihoda (121,7 posto), ali i rast neto kamatnog prihoda i neto prihoda od provizija i naknada, koji su kod velikih banaka rasli po stopama većim od prosječnih stopa za sve banke. Kamatni prihodi čine 75,3 posto ukupnih prihoda velikih banaka, a kamatni troškovi 52,5 posto ukupnih troškova tih banaka, što su najveće vrijednosti među svim grupama banaka usporedivih značajki.

Na računu dobiti i gubitka srednjih banaka najviše je porastao neto kamatni prihod (10,1 posto, relativno), ali je udio kamatnih prihoda (67,9 posto) u ukupnim prihodima kod te grupe bio i nadalje najmanji od svih grupa banaka usporedivih značajki. Udio prihoda od provizija i naknada srednjih banaka bio je znatno veći od prosječnoga za sve banke (26,1 posto naprama 16,8 posto), a udio njihovih ostalih nekamatnih prihoda bio je malen (iznosio je 6,0 posto). Srednje banke imale su najmanji udio kamatnih troškova u ukupnim troškovima (37,4 posto), ali i visoke troškove naknada i provizija (18,6 posto svojih ukupnih troškova).

Dvije male banke iskazale su gubitak za prvih šest mjeseci 2007. godine, ali je unatoč tome ukupni poslovni rezultat malih banaka pozitivan. Rast neto ostaloga nekamatnog prihoda od 64,9 posto bio je najznačajniji generator dobiti malih banaka. Udio ostalih nekamatnih prihoda u ukupnim priho-

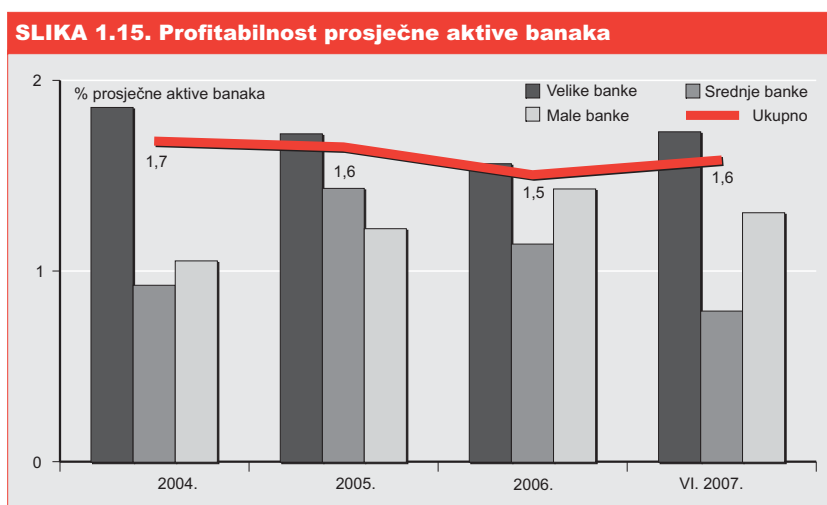


dima kod malih je banaka veći od prosječnog udjela kod svih banaka zajedno (12,3 posto naprama 9,0 posto), a udjeli kamatnih prihoda i prihoda od provizija i naknada manji su od prosječnih. Fiksni troškovi najviše opterećuju male banke – opći administrativni troškovi i amortizacija čine čak 45,2 posto ukupnih troškova. Povećanje troškova rezerviranja dovelo je i kod malih i kod srednjih banaka do manje iskazane dobiti u odnosu na isto razdoblje prethodne godine. No, dok je kod srednjih banaka neto prihod od poslovanja prije rezerviranja za gubitke povećan za 20,3 posto, kod malih banaka porastao je samo za 7,9 posto, i to kao posljedica niske stope rasta neto kamatnog prihoda te grupe banaka usporedivih značajki (5,0 posto).

### 1.1.6. Pokazatelji profitabilnosti banaka

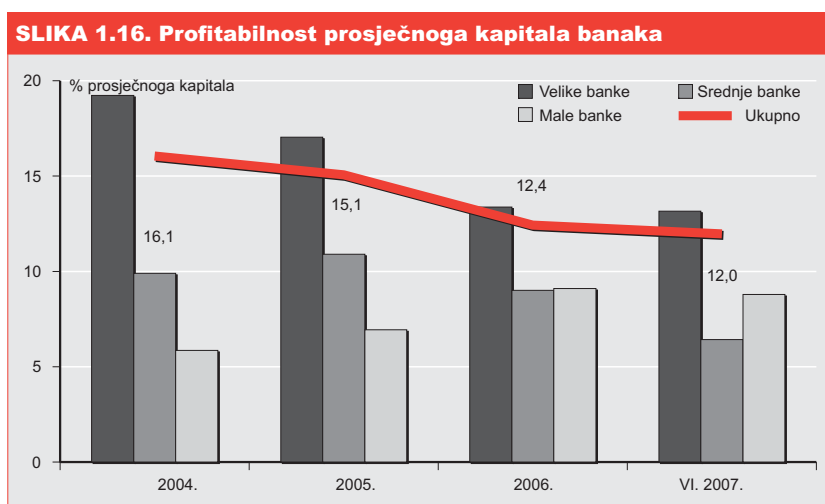
Profitabilnost prosječne aktive svih banaka na kraju prvog polugodišta 2007. godine iznosila je 1,6 posto (Slika 1.15.), a u odnosu na stanje na kraju prvog polugodišta 2006. godine povećana je za 0,1 postotni bod. Znatno povećanje dobiti u prvih šest mjeseci ove godine uz istodobno usporavanje stope rasta imovine banaka rezultiralo je povećanjem pokazatelja profitabilnosti aktive. Takva su kretanja ponajprije uzrokovana promjenama u grupi velikih banaka – ova je grupa jedina povećala dobit u odnosu na onu iskazanu u istom razdoblju prošle godine, a stopa rasta njezine aktive bila je niža od prosječne. Stoga je profitabilnost aktive velikih banaka povećana s 1,6 posto, koliko je iznosila na kraju lipnja 2006. godine, na 1,7 posto na kraju lipnja 2007. godine, što je najveća vrijednost ovog pokazatelja među svim grupama banaka.

Budući da su i srednje i male banke ostvarile u prvom polugodištu 2007. godine dobit manju od one zabilježene u istom razdoblju prethodne godine te da je njihova imovina rasla po stopi većoj od prosječne, pokazatelji profitabilnosti aktive kod ovih su grupa banaka smanjeni. Srednje banke iskazale su značajno smanjenje dobiti što je, zajedno s najvišim stopama rasta aktive među svim grupama banaka usporedivih značajki, dovelo do znatnog smanjenja pokazatelja profitabilnosti aktive: s 1,3 posto, koliko je iznosio na kraju lipnja 2006. godine, na 0,8 posto na kraju lipnja 2007. godine. Slična, premda ne u tolikoj mjeri izražena, kretanja (smanjenje dobiti i natprosječni rast aktive) dovela su do smanjenja profitabilnosti aktive malih banaka za 0,3 postotna boda, na 1,3 posto.



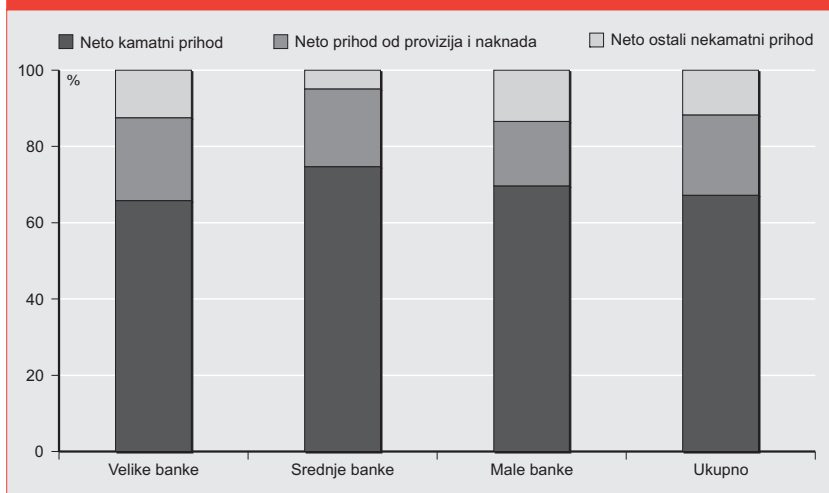
Stopa profitabilnosti prosječnoga bilančnoga kapitala iznosila je 12,0 posto (Slika 1.16.) i u usporedbi sa stanjem na kraju lipnja 2006. godine bila je manja za 1,7 postotnih bodova. Razlog značajnog smanjenja profitabilnosti kapitala banaka jest povećanje bilančnoga kapitala velikog broja banaka (točnije povećanje dioničkoga kapitala banaka novom emisijom dionica ili, u manjoj mjeri, konverzijom podređenih i hibridnih instrumenata u dionice), do kojeg je došlo pod utjecajem bonitetnih i monetarnih mjera HNB-a. Stoga ni ostvareno povećanje dobiti nije moglo amortizirati rast kapitala i zaustaviti silaznu putanju pokazatelja profitabilnosti kapitala.

Stopa profitabilnosti kapitala kod svih je grupa banaka usporedivih značajki smanjena. Kod srednjih i malih banaka pokazatelj je znatno smanjen i niži je od 10 posto. Najizrazitije smanjenje (za 4,6 postotnih bodova) i najnižu vrijednost pokazatelja (6,4 posto) ostvarile su srednje banke. Smanjenje pokazatelja posljedica je povećanja bilančnoga kapitala, ali i znatnog smanjenja dobiti. Profitabilnost kapitala malih banaka smanjena je za 2,1 postotni bod, na 8,8 posto, također pod dvojakim utjecajem: smanjenja dobiti i povećanja bilančnoga kapitala. Kod velikih banaka smanjenje (za 1,3 postotna boda) profitabilnosti kapitala (na 13,2 posto) bilo je najmanje izraženo jer je povećanje kapitala, koje je dovelo do smanjenja pokazatelja, pratilo istodobno povećanje dobiti.



U strukturi neto prihoda banaka u promatranom jednogodišnjem razdoblju najizraženija promjena zabilježena je kod udjela neto kamatnog prihoda. Udio ovoga glavnog izvora prihoda banke smanjen je za 5,1 postotni bod, te je na kraju lipnja 2007. godine činio 67,2 posto neto prihoda banaka (Slika 1.17.). Istodobno je udio neto ostaloga neamatnog prihoda povećan sa 6,6 na 11,7 posto, a udio neto prihoda od provizija i naknada blago je povećan i iznosio je 21,1 posto.

Struktura prihoda velikih banaka gotovo se u cijelosti preslikava na strukturu prihoda svih banaka. Udio neto kamatnog prihoda u strukturi ukupnih prihoda smanjen je kod svih grupa banaka usporedivih značajki, a najviše kod velikih banaka. Posljedica toga je najmanji udio njihova neto kamatnog prihoda u ukupnim prihodima (65,8 posto) među svim grupama banaka. Struktura prihoda malih banaka nalik je onoj na razini sustava, a jedino udio neto prihoda od provizija i naknada znatnije odstupa od prosjeka (iznosio je 16,9 posto). Struktura prihoda srednjih banaka jasnije se razlikuje od one na razini svih banaka i preostalih dviju grupa banaka – udio neto kamatnih prihoda kod ove je grupe najveći (74,7 posto), a udio neto ostalih neamatnih prihoda uvjerljivo najmanji (4,9 posto).

**SLIKA 1.17. Struktura neto prihoda banaka, na dan 30. lipnja 2007.**

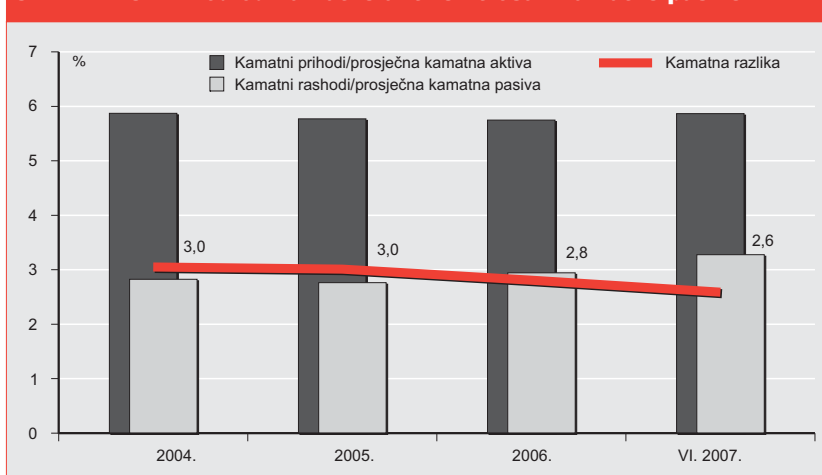
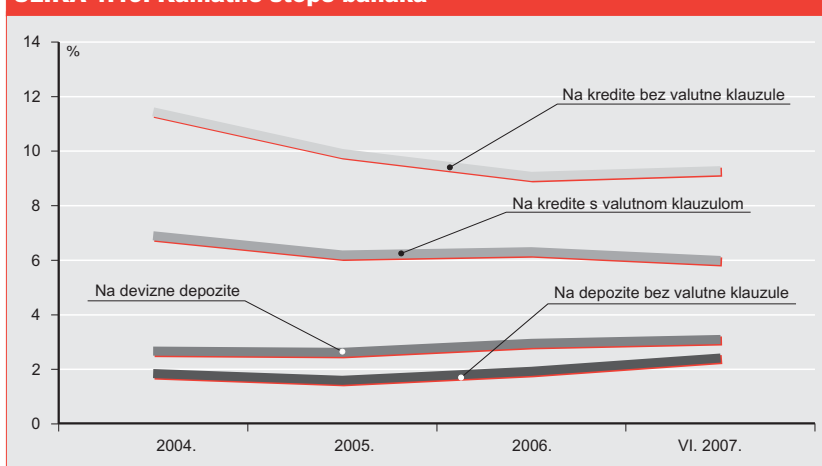
U odnosu na kraj lipnja 2006. godine, prosječni kamatni prihod tek je blago povećan (za 0,2 postotna boda), ali nakon višegodišnjeg razdoblja pada prosječnoga kamatnog prihoda po jedinici aktive, kod ovog je pokazatelja prvi put zabilježen rast te je on na kraju lipnja 2007. godine iznosio 5,9 posto. Prosječni kamatni prihod najviše su povećale velike banke, ali i nadalje je ovaj pokazatelj u velikim bankama najniži (5,7 posto). Jedino je kod malih banaka prosječni kamatni prihod smanjen (za 0,5 postotnih bodova), ali i nadalje ima najveću vrijednost među svim grupama banaka usporedivih značajki (7,0 posto).

Nakon blagog porasta tijekom 2006. godine prosječni trošak kamatne pasive u prvoj se polovini 2007. godine nastavio povećavati, ali još brže nego u prethodnom razdoblju, te je na kraju lipnja 2007. godine iznosio 3,3 posto. Prosječni se kamatni trošak povećao kod svih grupa banaka, najveći je na kraju lipnja 2007. godine bio kod malih banaka (3,6 posto), a slijedile su velike (3,3 posto) te srednje banke (3,2 posto).

Povećanje prosječnoga kamatnog troška bilo je znatnije od povećanja prosječnoga kamatnog prihoda te se kamatna razlika<sup>5</sup> nastavila kretati opadajućim trendom – na kraju prvog polugodišta 2007. godine kamatna razlika iznosila je 2,6 posto (Slika 1.18.).

Kamate na kunske depozite bez valutne klauzule povećane su u promatranom jednogodišnjem razdoblju prosječno za 0,7 postotnih bodova, te su na kraju lipnja 2007. godine prosječno iznosile 2,4 posto. Rast kamatnih stopa na devizne depozite bio je slabijeg intenziteta (prosječno je iznosio 0,4 postotna boda), pa je dosegnuta razina od 3,1 posto. Istodobno, kamatne su stope na kredite smanjene, i to na kunske kredite bez valutne klauzule, prosječno, s 9,9 na 9,3 posto, a na kunske kredite s valutnom klauzulom sa 6,2 na 6,0 posto.

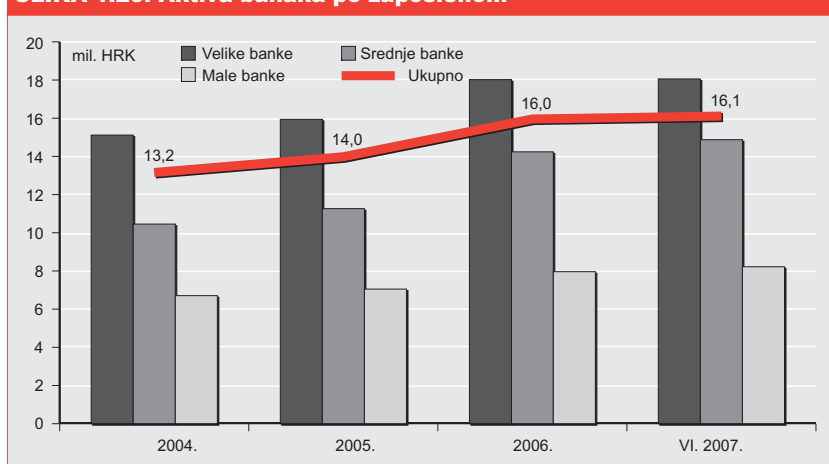
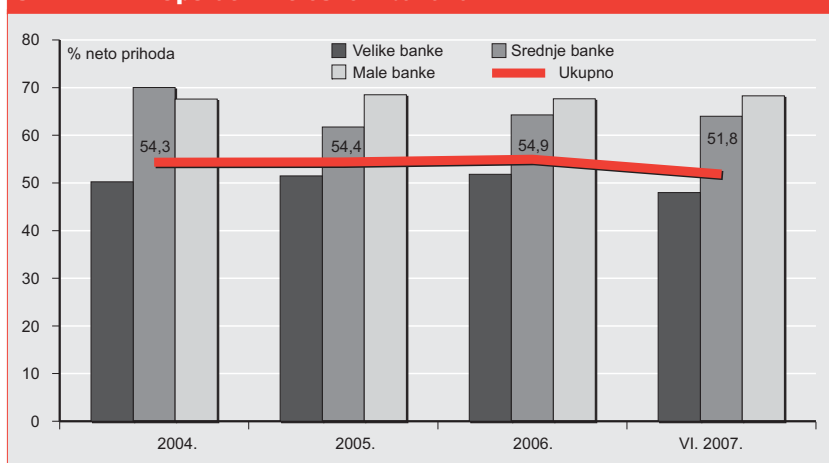
<sup>5</sup> Kamatna razlika izračunata je kao razlika između kamatnih prihoda po prosječnoj kamatnoj aktivni i kamatnih troškova po prosječnoj kamatnoj pasivi.

**SLIKA 1.18. Prihod od kamatne aktive i trošak kamatne pasive****SLIKA 1.19. Kamatne stope banaka**

Broj zaposlenika u bankama povećan je u promatranom jednogodišnjem razdoblju za 1207, tj. 6,4 posto. Najviše novih zaposlenika imaju velike banke (806 ili 5,9 posto), ali je najznačajnija promjena zabilježena u grupi srednjih banaka, gdje je broj zaposlenika povećan za 9,4 posto (233 osobe). U malim bankama broj zaposlenika veći je za 168 ili 5,7 posto.

Nastavljen je trend rasta iznosa aktive po zaposlenom, koji je na kraju prvog polugodišta 2007. godine iznosio 16,1 milijun kuna (Slika 1.20.). Efikasnost srednjih banaka je, unatoč znatnom porastu broja zaposlenika, najviše poboljšana – iznos aktive po zaposlenom povećan je s 13,1 milijun na 14,9 milijuna kuna. Najefikasnije su i nadalje bile velike banke (18,1 milijun kuna po zaposlenom), a kod malih je banaka aktiva po zaposlenom iznosila 8,2 milijuna kuna.

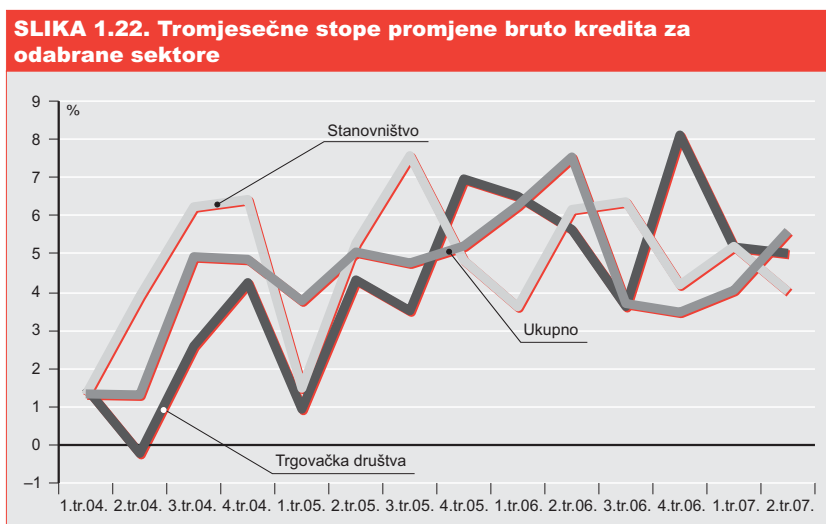
Omjer operativnih troškova i neto prihoda svih banaka (engl. *cost to income ratio*) znatno je smanjen, i to s 55,0 posto na kraju prve polovine 2006. na 51,8 posto na kraju lipnja 2007. godine (Slika 1.21.). Smanjenje omjera odnosno poboljšanje troškovne efikasnosti zabilježeno je kod velikih i srednjih banaka, a kod malih je banaka ovaj omjer povećan. Operativni troškovi ponajviše opterećuju prihode malih banaka (68,3 posto), zatim srednjih (64,0 posto) te velikih banaka (48,0 posto).

**SLIKA 1.20. Aktiva banaka po zaposlenom****SLIKA 1.21. Operativni troškovi banaka**

### 1.1.7. Izloženost banaka kreditnom riziku

U prvoj polovini 2007. godine ukupni plasmani i potencijalne obveze banaka povećali su se za 23,8 milijardi kuna (6,8 posto), te su na dan 30. lipnja 2007. iznosili 373,4 milijarde kuna (Tablica 1.11.). Na plasmane se odnosilo 82,6 posto, a na potencijalne obveze 17,4 posto ukupnih plasmana i potencijalnih obveza. Najznačajnija stavka ukupnih plasmana i potencijalnih obveza banaka, bruto krediti, povećana je za 18,7 milijardi kuna (9,6 posto), na 212,2 milijarde kuna, te je činila 56,8 posto ukupnih plasmana i potencijalnih obveza. Udjeli depozita i imovine raspoložive za prodaju malo su smanjeni, te su iznosili 19,5 odnosno 4,1 posto. Udjeli ostalih stavki ostali su podjednaki kao i na kraju prethodne godine, pa su tako dužnički vrijednosni papiri i ostala imovina koja se drži do dospijeća činili 1,1 posto, potraživanja s osnove prihoda 0,6 posto, a ostala potraživanja 0,5 posto ukupnih plasmana i potencijalnih obveza banaka.

Nakon usporavanja rasta u posljednja dva tromjesečja 2006. godine ukupni bruto krediti nastavili su u prva dva tromjesečja ove godine dinamično rasti. Krediti trgovačkim društvima rasli su brže od kredita stanovništvu. Potonji su krediti povećani za 8,9 milijardi kuna (9,4 posto), a krediti trgovačkim društvima za 7,8 milijardi kuna, te je njihova polugodišnja stopa rasta (9,9 posto) bila veća negoli stopa rasta kredita stanovništvu.



Na kraju lipnja 2007. godine potpuno nadoknadivi plasmani (skupina A) činili su 96,7 posto ukupnih plasmana i potencijalnih obveza. U usporedbi sa stanjem na kraju prethodne godine plasmani iz skupine A veći su za 6,7 posto, a njihov je udio smanjen za 0,1 postotni bod. Istodobno je udio djelomično nadoknadivih plasmana (skupina B) povećan za 0,2 postotna boda, i to zbog porasta tih plasmana za 13,0 posto. Nenadoknadivi plasmani (skupina C) rasli su po stopi nižoj od prosječne, te je njihov udio smanjen (za 0,1 postotni bod). Nakon tih promjena udio loših plasmana i potencijalnih obveza<sup>6</sup> u ukupnim plasmanima i potencijalnim obvezama povećan je s 3,2 posto na 3,3 posto.

Porast loših plasmana i potencijalnih obveza svih banaka pod utjecajem je porasta loših plasmana i potencijalnih obveza velikih banaka od 19,3 posto. Gotovo cjelokupan iznos povećanja loših plasmana i potencijalnih obveza velikih banaka (94,1 posto) odnosi se na jednu banku iz grupe velikih banaka. U grupi srednjih banaka loši su plasmani blago povećani (za 0,6 posto), a u grupi malih banaka njihov je iznos smanjen (za 0,5 posto). Unatoč povećanju loših plasmana, kod velikih je banaka omjer loših i ukupnih plasmana (2,9 posto) i nadalje bio najbolji, u srednjim bankama omjer je iznosio 3,9 posto, a u malima 6,4 posto.

**TABLICA 1.11. Klasifikacija plasmana i potencijalnih obveza banaka po rizičnim skupinama, u milijunima kuna i postocima**

	XII. 2004.		XII. 2005.		XII. 2006.		VI. 2007.	
	Iznos	Udio	Iznos	Udio	Iznos	Udio	Iznos	Udio
1. Potpuno nadoknadivi plasmani (skupina A)	231.225,3	95,4	267.835,4	96,0	338.327,5	96,8	361.062,2	96,7
2. Djelomično nadoknadivi plasmani (skupina B)	6.722,6	2,8	6.801,6	2,4	7.129,1	2,0	8.052,6	2,2
3. Nenadoknadivi plasmani (skupina C)	4.386,2	1,8	4.238,5	1,5	4.173,1	1,2	4.271,9	1,1
Ukupno	242.334,1	100,0	278.875,5	100,0	349.629,8	100,0	373.386,8	100,0

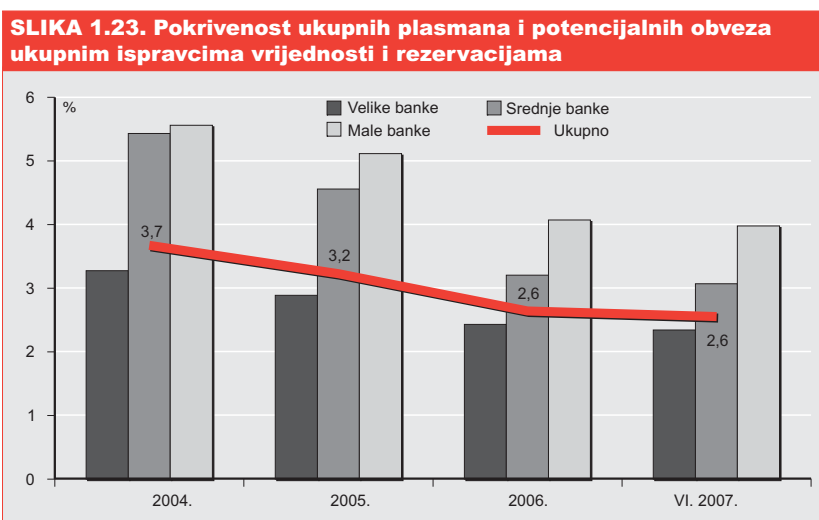
<sup>6</sup> Loši plasmani i potencijalne obveze su plasmani i potencijalne obveze raspoređeni u rizične skupine B i C.

Pokrivenost plasmana i potencijalnih obveza ispravicima vrijednosti i rezervacijama ostala je na istoj razini kao i na kraju 2006. godine te je na kraju lipnja 2007. iznosila 2,6 posto (Tablica 1.12.). Od ukupnog povećanja ispravaka vrijednosti i rezervacija u iznosu od 281,0 milijun kuna (tj. za 3,0 posto) 116,8 milijuna kuna odnosilo se na ispravke vrijednosti plasmana i rezervacije za potencijalne obveze, a 164,2 milijuna kuna na povećanje rezervacija za identificirane gubitke na skupnoj osnovi. Rast plasmana skupine A od 6,7 posto, tj. rast osnovice za izdvajanje, utjecao je na porast rezervi za identificirane gubitke na skupnoj osnovi za 5,4 posto. S druge strane, porast plasmana koji pripadaju skupinama B i C od 9,0 posto korespondira s rastom ispravaka vrijednosti plasmana i rezervacija za potencijalne obveze od 1,9 posto, zbog čega je pokrivenost loših plasmana smanjena s 54,8 posto, koliko je iznosila na kraju 2006. godine, na 51,2 posto na kraju lipnja 2007. godine.

**TABLICA 1.12. Omjer ukupnih ispravaka vrijednosti i rezervacija prema ukupnim plasmanima i potencijalnim obvezama banaka, na kraju razdoblja, u milijunima kuna i postocima**

Plasmani	XII. 2004.	XII. 2005.	XII. 2006.	VI. 2007.
1. Ukupni ispravci vrijednosti plasmana i rezervacije za potencijalne obveze	8.909,9	9.002,3	9.246,9	9.528,0
1.1. Ispravci vrijednosti plasmana i rezervacije za potencijalne obveze	6.672,5	6.427,8	6.195,9	6.312,8
1.2. Rezervacije za identificirane gubitke na skupnoj osnovi	2.237,3	2.574,5	3.051,0	3.215,2
2. Ukupni plasmani i potencijalne obveze	242.334,1	278.875,5	349.629,8	373.386,8
3. Relativni omjer: ukupni ispravci vrijednosti i rezervacije/ukupni plasmani i potencijalne obveze	3,7	3,2	2,6	2,6

Najmanji udio ispravaka vrijednosti i rezervacija u ukupnim plasmanima i potencijalnim obvezama imale su velike banke (2,4 posto), slijedile su srednje banke (3,1 posto), a kod malih je banka taj udio bio najveći (4,0 posto).



U prvoj polovini 2007. godine odobreni neto krediti povećani su za 18,5 milijardi kuna odnosno za 9,9 posto (Tablica 1.13). Najveću polugodišnju stopu rasta neto kredita ostvarile su srednje banke (14,7 posto), slijedile su male banke (10,6 posto), a stopa rasta neto kredita velikih banaka (9,1 posto) bila je manja od prosječne stope.

Najviše su povećani neto krediti dani stanovništvu, koji su u odnosu na stanje na kraju 2006. godine bili veći za 8,7 milijardi kuna (9,4 posto). Budući da je rast ostvaren po stopi nižoj od prosječne, udio je kredita stanovništvu u ukupnim danim neto kreditima smanjen, te je na kraju prvog polugodišta 2007. godine iznosio 49,2 posto. Istodobno, neto krediti trgovačkim društvima porasli su za 7,8 mili-

jardi kuna, ili za 10,5 posto, čime je njihov udio povećan na 40,2 posto ukupnih danih neto kredita.

Najveća polugodišnja stopa rasta zabilježena je kod kredita financijskim institucijama (30,8 posto), pa je njihov udio u sektorskoj distribuciji povećan s 2,1 na 2,6 posto. Krediti nerezidentima povećali su se za 19,2 posto, ali je njihov udio i nadalje ostao malen (0,6 posto). Manji udio u sektorskoj distribuciji imali su jedino krediti odobreni neprofitnim institucijama (0,3 posto). Unatoč porastu od 3,4 posto, udio kredita državnim jedinicama malo je smanjen, te je iznosio 7,3 posto.

Neto vrijednosti svih vrsta kredita odobrenih stanovništvu u promatranom su polugodišnjem razdoblju porasle. Najviše su povećani stambeni krediti stanovništvu, i to za 4,1 milijardu kuna odnosno za 11,3 posto. Slijedili su ostali krediti stanovništvu (gotovinski krediti, okvirni krediti po tekućim računima i drugi) s porastom od 4,0 milijarde kuna, tj. za 10,0 posto. Rast stambenih i ostalih kredita stanovništvu činio je 93,8 posto ukupnog porasta neto kredita stanovništvu. Slijedili su krediti po kreditnim karticama s porastom od 9,8 posto, zatim hipotekarni krediti (rast od 5,2 posto), a krediti za kupnju automobila povećani su samo za 0,4 posto.

Srednje banke, koje su u promatranom razdoblju ostvarile najveću stopu rasta neto kredita među svim grupama banaka usporedivih značajki, usmjerile su većinu (66,9 posto) svojih novoodobrenih sredstava u ostale kredite stanovništvu. Ostali krediti stanovništvu povećani su kod te grupe banaka za 20,9 posto i činili su 51,1 posto njihova ukupnog portfelja kredita stanovništvu. Jedino su male banke veći dio (74,5 posto) svojih danih kredita usmjerile u ostale kredite, pa je udio te vrste kredita u strukturi neto kredita stanovništvu koje su odobrile bio najveći (85,0 posto). Velike su banke najveći dio svojih plasmana (55,0 posto) usmjerile u stambeno financiranje, a zatim u ostale kredite (38,9 posto). Ipak, valja istaknuti da je udio stambenih kredita kod ove grupe banaka povećan (na 43,3 posto), a da je udio ostalih kredita smanjen (na 39,6 posto), a smanjeni su i udjeli hipotekarnih kredita i kredita za kupnju automobila. Istodobno, udio kredita po kreditnim karticama u grupi velikih banaka natprosječno je povećan (na 4,9 posto), i to zbog rasta ove vrste kredita za 9,5 posto.

**TABLICA 1.13. Sektorska struktura neto kredita banaka, na kraju razdoblja, u milijunima kuna**

	Velike banke		Srednje banke		Male banke		Ukupno	
	XII. 2006.	VI. 2007.	XII. 2006.	VI. 2007.	XII. 2006.	VI. 2007.	XII. 2006.	VI. 2007.
1. Državne jedinice	13.638,2	13.415,3	813,2	1.575,6	66,1	26,8	14.517,4	15.017,7
2. Financijske institucije	3.130,3	4.156,0	481,9	517,2	423,2	603,5	4.035,4	5.276,8
3. Državna trgovačka društva	7.352,1	7.819,8	480,0	444,1	108,6	132,6	7.940,6	8.396,5
4. Ostala trgovačka društva	50.870,8	56.689,9	9.210,6	10.001,6	7.051,8	7.833,0	67.133,2	74.524,5
5. Neprofitne institucije	438,6	476,1	27,6	25,0	39,1	35,2	505,3	536,3
6. Stanovništvo	75.446,1	81.961,8	10.989,1	12.664,6	6.247,3	6.782,2	92.682,5	101.408,6
7. Nerezidenti	943,1	1.109,7	21,2	36,5	0,6	4,2	964,9	1.150,3
<b>Ukupno</b>	<b>151.819,2</b>	<b>165.628,6</b>	<b>22.023,6</b>	<b>25.264,6</b>	<b>13.936,5</b>	<b>15.417,5</b>	<b>187.779,3</b>	<b>206.310,7</b>

Na kraju prvog polugodišta 2007. godine 43,3 posto neto plasmana banaka bilo je djelomično ili u cijelosti osigurano kvalitetnim instrumentima osiguranja naplate, pri čemu se kvalitetnim instrumentima osiguranja smatraju zalog ili prijenos vlasništva nad stambenom i poslovnom nekretninom, depoziti, određena jamstva ili vrijednosni papiri te svi ostali instrumenti koje je banka svojim internim aktima odredila kao kvalitetne instrumente osiguranja<sup>7</sup>. Pokrivenost osiguranih plasmana instrumentima osiguranja iznosila je 86,3 posto, što znači da 37,3 posto od ukupnog iznosa plasmana ima osiguranu naplatu putem kvalitetnih instrumenata osiguranja.

<sup>7</sup> Odluka o nadzornim izvješćima banaka (NN, br. 115/2003., 29/2006., 46/2006. i 74/2006.)



Najveći dio potraživanja banaka osiguranih kvalitetnim instrumentima odnosio se na osiguranje stambenom nekretninom, na koje je otpadalo 35,1 posto osiguranog dijela potraživanja. Prema visini udjela slijedilo je osiguranje poslovnom nekretninom (25,1 posto). Ostalim kvalitetnim instrumentima osiguranja bilo je pokriveno 21,2 posto osiguranog iznosa potraživanja, jamstvima i vrijednosnim papirima 12,9 posto te depozitima 5,3 posto. Najveći udio osiguranih plasmana u ukupnim neto plasmanima imale su velike banke (46,4 posto), slijedile su male banke (35,0 posto), a najmanji su udio imale srednje banke (28,3 posto).

### **1.1.7.1. Izloženost banaka valutno induciranom kreditnom riziku**

Valutno induciranom kreditnom riziku na kraju prve polovine 2007. godine bilo je izloženo 206,7 milijardi kuna, tj. 56,3 posto neto plasmana i potencijalnih obveza banaka. Unatoč rastu ukupnih neto plasmana i potencijalnih obveza za 6,9 posto u odnosu na stanje na kraju 2006. godine, iznos plasmana izloženih valutno induciranom kreditnom riziku smanjio se za 7,0 milijardi kuna, tj. za 3,3 posto. Spomenuto smanjenje bilo je posljedica promjena u valutnoj strukturi imovine banaka te rasta kunskog dijela imovine, u odnosu na kraj prethodne godine, većeg od rasta ukupne imovine.

Udio plasmana izloženih valutno induciranom kreditnom riziku u neto plasmanima i potencijalnim obvezama smanjio se kod svih grupa banaka. Najmanji omjer i nadalje su imale male banke (44,7 posto), u srednjim je bankama taj udio iznosio 46,1 posto, a u velikim bankama 58,8 posto.

Na kraju prve polovine 2007. godine banke su iznos od 156,5 milijardi kuna, tj. 75,7 posto neto plasmana i potencijalnih obveza, procijenile nezaštićenim od utjecaja valutno induciranoga kreditnog rizika. Preostali dio od 50,2 milijarde kuna, ili 24,3 posto neto plasmana i potencijalnih obveza, bio je zaštićen od utjecaja valutno induciranoga kreditnog rizika. Najveći udio zaštićenih stavki u plasmanima izloženim valutno induciranom kreditnom riziku imale su male banke (28,7 posto), a najmanji srednje banke (19,0 posto). Udio zaštićenih stavki velikih banaka bio je nešto veći od prosječnoga (24,6 posto).

Najmanje zaštićena vrsta plasmana banaka na kraju prve polovine 2007. godine bile su potencijalne obveze, koje su banke procijenile nezaštićenima u visini od 92,8 posto iznosa izloženog utjecaju valutno induciranoga kreditnog rizika. Visinom nezaštićenog udjela slijedili su krediti, kod kojih je omjer zaštićenoga i nezaštićenog dijela iznosio 10,5 posto naprama 89,5 posto.

Osim sektora neprofitnih institucija, čiji je udio u ukupnim neto plasmanima i potencijalnim obvezama bio gotovo zanemariv (0,21 posto), visinom udjela nezaštićenih stavki u neto plasmanima i potencijalnim obvezama izloženim valutno induciranome kreditnom riziku istaknuo se sektor stanovništva, kod kojeg je taj udio iznosio 94,9 posto. Najmanje zaštićenim plasmanima stanovništvu banke su procijenile stambene kredite (2,0 posto), a najviše zaštićenima kredite za kupnju automobila (14,3 posto). Najveći udio zaštićenih stavki u neto plasmanima izloženim valutno induciranom kreditnom riziku i nadalje imaju sektor nerezidenata (77,0 posto) i sektor financijskih institucija (74,6 posto).

### 1.1.8. Izloženost banaka riziku likvidnosti

Izvori financiranja banaka (primljeni depoziti, primljeni krediti, izdani dužnički vrijednosni papiri te izdani podređeni i hibridni instrumenti) u prvoj su polovini 2007. godine porasli za 13,2 milijarde kuna odnosno za 5,0 posto. Rast spomenutih izvora rezultat je povećanja primljenih depozita od 16,1 milijarde kuna te izdanih podređenih i hibridnih instrumenata od 0,2 milijarde kuna, iako su primljeni krediti i izdani dugoročni vrijednosni papiri smanjeni ukupno za 3,1 milijardu kuna. Ukupni izvori financiranja najviše su porasli u srednjim bankama (za 7,3 posto), u malim bankama povećanje je iznosilo 6,7 posto, a u velikim bankama 4,5 posto.

**TABLICA 1.14. Struktura izvora financiranja banaka, na kraju razdoblja, u postocima**

	Velike banke		Srednje banke		Male banke		Ukupno	
	XII. 2006.	VI. 2007.	XII. 2006.	VI. 2007.	XII. 2006.	VI. 2007.	XII. 2006.	VI. 2007.
Depoziti	75,1	77,5	83,5	85,1	90,0	89,9	77,3	79,4
Kredit	22,7	20,4	16,1	13,9	9,4	9,5	20,9	18,8
Dužnički vrijednosni papiri	1,7	1,6	0,0	0,0	0,0	0,0	1,4	1,3
Izdani podređeni i hibridni instrumenti	0,5	0,5	0,4	1,0	0,6	0,6	0,5	0,6
UKUPNI IZVORI FINANCIRANJA	100,0	100,0	100,0	100,0	100,0	100,0	100,0	100,0
Depoziti i krediti većinskoga stranog vlasnika	18,2	17,7	22,0	19,1	0,0	0,0	17,3	16,5

Kao i na kraju 2006. godine, depoziti su bili najvažniji izvor financiranja poslovanja svih grupa banaka usporedivih značajki (Tablica 1.14.). Najveći udio depozita u ukupnim izvorima financiranja imale su male banke (89,9 posto), a najmanji velike banke (77,5 posto). Unatoč smanjenju za 2,3 postotna boda, udio kredita u ukupnim izvorima financiranja bio je najveći u izvorima financiranja velikih banaka (20,4 posto). Podjednako se (za 2,2 postotna boda) smanjio udio kredita u izvorima financiranja srednjih banaka, te je iznosio 13,9 posto. Udio kredita u strukturi izvora financiranja malih banaka minimalno se povećao, te je iznosio 9,5 posto.

Depoziti i krediti primljeni od većinskoga stranog vlasnika u odnosu na stanje na kraju 2006. godine povećali su se za 0,2 posto, te su na kraju lipnja 2007. iznosili 45,6 milijardi kuna. Zbog neznatne promjene tih izvora, manje od stope povećanja ukupnih izvora smanjen je njihov udio u ukupnim izvorima financiranja banaka, s prošlogodišnjih 17,3 posto na 16,5 posto na kraju prve polovine 2007. Najvećim dijelom ukupnih depozita i kredita primljenih od većinskoga stranog vlasnika koristile su se velike banke (85,9 posto), koje su ove izvore povećale za 1,5 posto. Srednje su se banke koristile za 7,0 posto manjim sredstvima većinskoga stranog vlasnika nego na kraju prošle godine, a male se banke nisu koristile takvim izvorima.

Promatrajući strukturu izvora financiranja banaka po institucionalnim sektorima, uočljivo je da je stanovništvo i nadalje bilo najvažniji izvor financiranja banaka<sup>8</sup> jer su depoziti toga sektora činili 42,3 posto ukupnih primljenih depozita i kredita banaka. Prema visini udjela slijedili su nerezidenti (25,1 posto), prema kojima su banke s osnove depozita imale obveze u visini od 36,6 milijardi kuna, a s osnove primljenih kredita u visini od 31,4 milijarde kuna. Trgovačka su društva u ukupnim depozitima i kreditima imala udio od 16,3 posto, a financijske institucije udio od 13,4 posto. U ukupnim

<sup>8</sup> Izdani dužnički vrijednosni papiri (koji u ukupnoj strukturi izvora financiranja sudjeluju s 1,3 posto) nisu za potrebe analize razvrstani po sektorima.

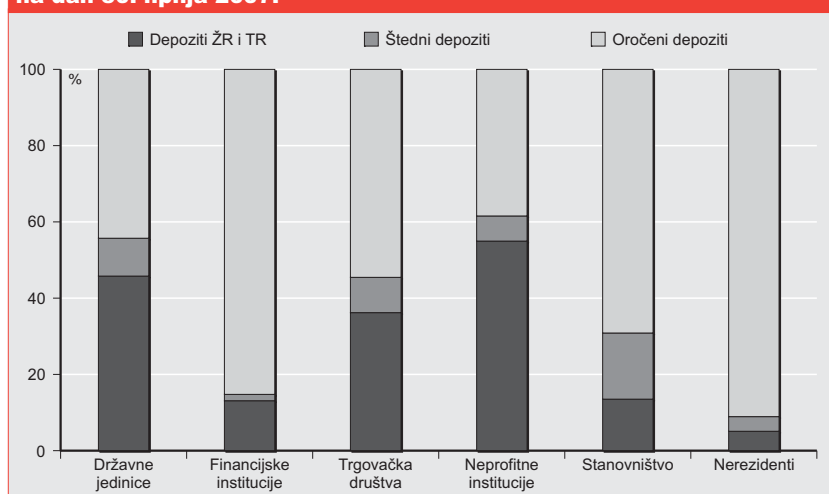
depozitima i kreditima banaka državne su jedinice sudjelovale s udjelom od 2,0 posto, a neprofitne institucije s najmanjim udjelom (0,9 posto).

**TABLICA 1.15. Sektorska struktura primljenih kredita banaka, na kraju razdoblja, u milijunima kuna i postocima**

	XII. 2004.		XII. 2005.			XII. 2006.			VI. 2007.		
	Iznos	Udio	Iznos	Udio	Promjena	Iznos	Udio	Promjena	Iznos	Udio	Promjena
Kreditni od državnih jedinica	679,2	1,7	528,0	1,1	-22,3	272,9	0,5	-48,3	232,3	0,4	-14,9
Kreditni od financijskih institucija	8.462,0	21,2	13.843,8	27,7	63,6	15.102,5	27,5	9,1	20.160,5	38,9	33,5
Kreditni od trgovačkih društava	40,3	0,1	40,8	0,1	1,2	0,0	0,0	-99,9	23,6	0,0	0
Kreditni od stranih financijskih institucija	30.081,9	75,5	35.143,1	70,2	16,8	39.129,4	71,3	11,3	31.071,6	60,0	-20,6
Kreditni od ostalih nerezidenata	566,8	1,4	479,3	1,0	-15,4	360,5	0,7	-24,8	307,3	0,6	-14,8
<b>UKUPNO PRIMLJENI KREDITI</b>	<b>39.830,3</b>	<b>100,0</b>	<b>50.035,0</b>	<b>100,0</b>	<b>25,6</b>	<b>54.865,4</b>	<b>100,0</b>	<b>9,7</b>	<b>51.795,2</b>	<b>100,0</b>	<b>-5,6</b>
Kreditni od većinskoga stranog vlasnika	12.131,2	30,5	17.705,0	35,4	45,9	22.925,5	41,8	29,5	18.807,2	36,3	-18,0

Povećanje depozita u prvoj polovini 2007. godine u odnosu na stanje na kraju 2006. za 7,9 posto u podjednakoj je mjeri bilo posljedica rasta depozita financijskih institucija, nerezidenata i stanovništva. Depoziti financijskih institucija ostvarili su najveće nominalno i relativno povećanje (za 4,7 milijardi kuna ili za 41,3 posto). Depoziti nerezidenata bili su veći za 4,6 milijardi kuna, tj. za 14,2 posto, a depoziti stanovništva bili su veći za 4,2 milijarde kuna, tj. za 3,8 posto. Preostalih 2,6 milijardi kuna povećanja ukupnih depozita odnosilo se na povećanje depozita trgovačkih društava za 1,7 milijardi kuna (3,9 posto), povećanje depozita državnih jedinica za 0,8 milijardi kuna (20,1 posto) te povećanje depozita neprofitnih institucija za 0,1 milijardu kuna (5,7 posto).

**SLIKA 1.24. Sektorska struktura primljenih depozita banaka, na dan 30. lipnja 2007.**



Na kraju prve polovine 2007. godine nastavljen je trend smanjivanja udjela depozita stanovništva u ukupnim depozitima, te je on pao na najnižu razinu u posljednjih pet godina. Spomenuti je udio u odnosu na udio na kraju 2006. godine bio manji za 2,1 postotni bod i iznosio je 52,3 posto, što je ujedno bila najznačajnija ostvarena promjena u strukturi depozita prema institucionalnim sektorima. Povećanjem depozita financijskih institucija povećao se i njihov udio u ukupnim depozitima, s 5,6 posto na kraju 2006. na 7,4 posto na kraju prve polovine 2007. godine. Udjeli depozita ostalih sektora u ukupnim depozitima nisu se znatnije izmijenili.

Promatranjem strukture depozita s obzirom na dospijeće uočava se trend opadanja udjela štednih

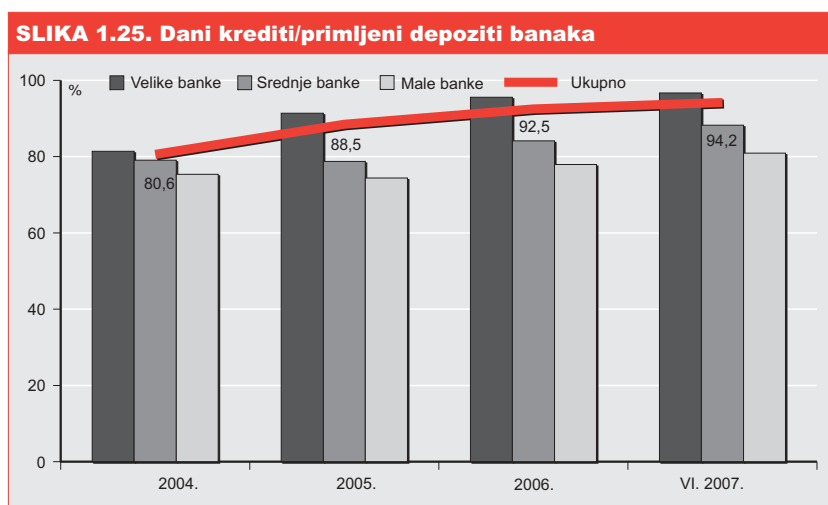
depozita u ukupnim depozitima s 13,1 posto na kraju 2006. godine na 12,0 posto na kraju prve polovine 2007. Udio oročenih depozita povećan je za 1,8 postotnih bodova, te je činio 70,1 posto ukupnih depozita, a udio depozita na žiroračunima i tekućim računima smanjen je za 0,7 postotnih bodova i činio je 17,9 posto ukupnih depozita.

Oročeni depoziti porasli su u odnosu na stanje na kraju 2006. godine za 15,0 milijardi kuna odnosno za 10,8 posto. Porastu su najviše pridonijeli veći depoziti sektora nerezidenata i financijskih institucija, koji su navedene depozite povećali za 4,8 milijardi kuna, odnosno za 4,4 milijarde kuna. Oročeni depoziti trgovačkih društava bili su veći za 2,8 milijardi kuna (13,2 posto), a depoziti stanovništva za 2,0 milijarde kuna (2,6 posto). Depoziti na žiroračunima i tekućim računima porasli su u usporedbi sa stanjem na kraju 2006. godine za 1,4 milijarde kuna, tj. za 3,7 posto, a štedni su depoziti bili manji za 0,3 milijarde kuna, tj. za 1,2 posto.

U odnosu na kraj 2006. godine znatnije je izmijenjena valutna struktura depozita zbog smanjenja udjela depozita s valutnom klauzulom i povećanja udjela depozita u kunama. Spomenuta je promjena zabilježena kod oročenih depozita, te su oročeni depoziti s valutnom klauzulom bili manji za 6,3 milijarde kuna, tj. za 28,7 posto, a kunski su depoziti bili veći za 15,4 milijarde kuna, tj. za 46,8 posto. Promjena valutne strukture oročenih depozita odrazila se na valutnu strukturu ukupnih depozita, pa su ukupni depoziti s valutnom klauzulom smanjeni za 28,7 posto, depoziti u kunama povećani su za 23,6 posto, a depoziti u stranim valutama povećani su za 5,0 posto. Zbog navedenih je promjena smanjen udio depozita s valutnom klauzulom u ukupnim depozitima s 10,9 posto na kraju 2006. na 7,2 posto na kraju lipnja 2007. te je tijekom istog razdoblja povećan udio depozita u kunama s 35,4 posto na 40,6 posto, dok se udio depozita u stranim valutama nije znatnije izmijenio i iznosio je 52,2 posto.

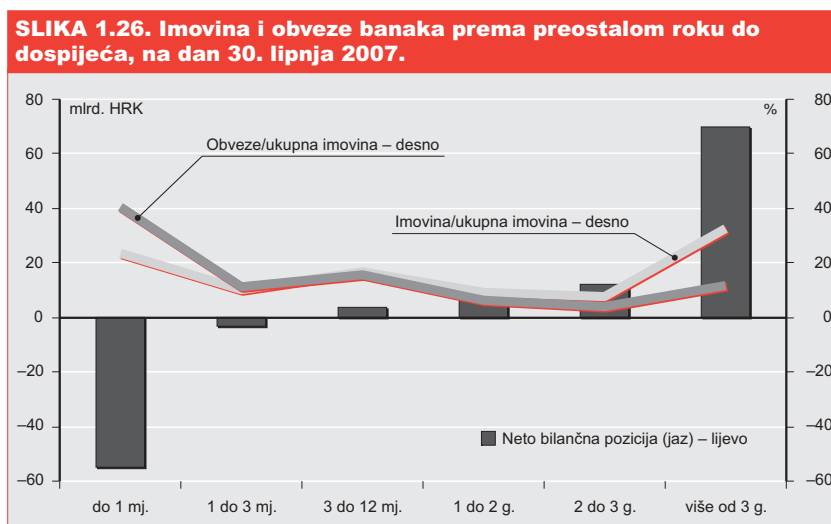
Trend povećanja omjera danih kredita i primljenih depozita nastavljen je i u prvoj polovini 2007. godine kad je taj omjer iznosio 94,2 posto (Slika 1.25.). Navedeni omjer bio je najveći kod grupe velikih banaka (96,7 posto) i najmanji kod grupe malih banaka (80,9 posto), a najviše se povećao kod grupe srednjih banaka (za 4,1 postotni bod) te je iznosio 88,2 posto. Povećanje omjera danih kredita i primljenih depozita bilo je posljedica bržeg rasta kredita (9,9 posto) od rasta depozita (7,9 posto).

Omjer kratkoročne imovine i kratkoročnih obveza s preostalim rokom do dospeljeća do godine dana iznosio je na kraju prve polovine 2007. godine 75,2 posto. Zbog podjednakoga relativnog rasta krat-



koročne imovine i kratkoročnih obveza za 6,6 posto, odnosno za 6,8 posto, navedeni se omjer nije znatnije izmijenio u odnosu na 2006. godinu, kad je iznosio 75,4 posto.

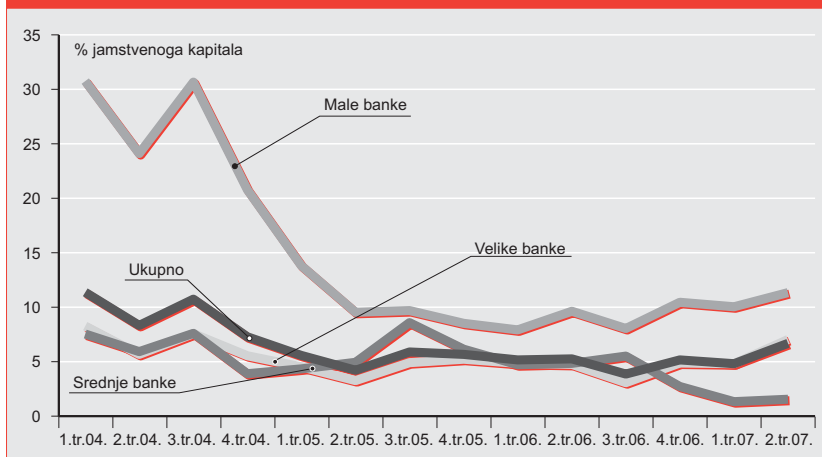
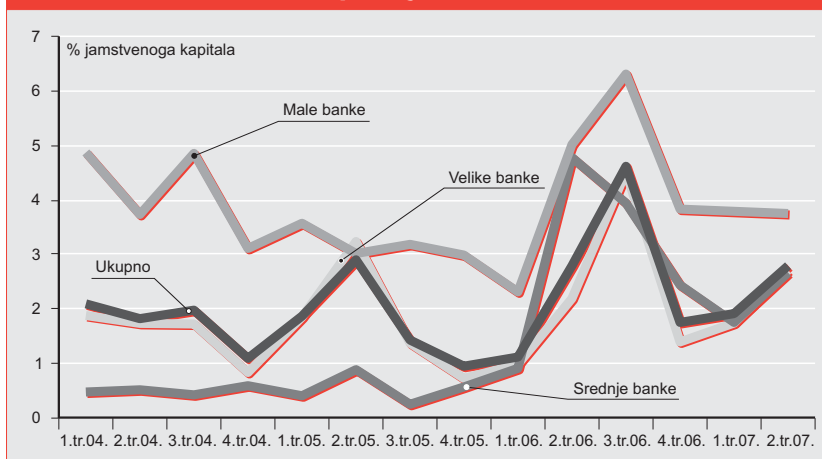
Odnos bilančne imovine i obveza banaka promatranih prema kategorijama preostalog roka do dospijea pokazuje karakterističan manjak imovine u odnosu na obveze (tzv. neto bilančna pozicija ili jaz) za razdoblja do tri mjeseca (Slika 1.26.). Jaz je bio najveći u kategoriji preostalog roka do dospijea do jednog mjeseca te je iznosio 54,9 milijardi kuna, a u kategoriji preostalog roka do dospijea od jednog do tri mjeseca iznosio je 3,2 milijarde kuna. Budući da je u kategoriji s preostalim rokom do dospijea od tri do dvanaest mjeseci ostvarena pozitivna neto bilančna pozicija (3,7 milijardi kuna), ukupni kumulativni negativni jaz kratkoročnog razdoblja (do godine dana) iznosio je 54,4 milijarde kuna. U odnosu na stanje na kraju 2006. godine ukupni kumulativni negativni jaz kratkoročnog razdoblja povećan je za 7,5%, u prvom redu zbog povećanja ukupnih obveza s preostalim rokom do dospijea do jednog mjeseca za 11,7 posto.



### 1.1.9. Valutna usklađenost imovine i obveza banaka

Omjer prosječne duge devizne pozicije i jamstvenoga kapitala svih banaka na kraju prve polovine 2007. godine iznosio je 6,7 posto. Taj se omjer povećao u odnosu na kraj 2006., kad je iznosio 5,2 posto (Slika 1.27.). Najveću prosječnu tromjesečnu dugu deviznu poziciju izraženu kao postotak jamstvenoga kapitala na kraju prve polovine 2007. godine imale su male banke (11,3 posto), velike su banke ostvarile omjer od 7,0 posto, a srednje banke od 1,5 posto.

Omjer prosječne kratke devizne pozicije i jamstvenoga kapitala svih banaka iznosio je na kraju prve polovine 2007. godine 3,8 posto. U odnosu na stanje na kraju 2006. godine spomenuti se omjer povećao za jedan postotni bod. Promatrano po grupama banaka usporedivih značajki uočljivo je da je povećanje bilo najveće kod velikih banaka, kod kojih se u promatranom razdoblju omjer prosječne kratke devizne pozicije i jamstvenoga kapitala povećao s 1,4 posto na 2,7 posto. Kod srednjih banaka

**SLIKA 1.27. Duga devizna pozicija banaka****SLIKA 1.28. Kratka devizna pozicija banaka**

zabilježen je rast navedenog omjera s 2,4 posto na 2,7 posto, a kod malih banaka je zadržan na 3,8 posto.

Promjene u valutnoj strukturi bilance banaka nisu se snažnije odrazile na valutnu strukturu stavki imovine i obveza nominiranih u stranim valutama ili indeksiranima uz stranu valutu. Udio eura bio je dominantan i na kraju prve polovine 2007. godine kad se na tu valutu odnosilo 84,7 posto imovine banaka nominirane u stranim valutama ili indeksirane uz stranu valutu. U usporedbi sa stanjem na kraju 2006. godine spomenuti je udio smanjen za 1,5 postotnih bodova zbog smanjenja stavki imovine indeksiranih uz euro za 2,5 posto. Prema veličini udjela u valutnoj strukturi imovine slijedio je švicarski franak, čiji je udio nakon povećanja za 2,3 postotna boda u promatranom razdoblju, iznosio na kraju lipnja 2007. godine 16,9 posto, također zbog povećanja stavki imovine indeksiranih uz tu valutu, i to za 14,7 posto. U valutnoj strukturi obveza i kapitala banaka udio eura iznosio je 82,8 posto, a švicarskog franka 9,4 posto. Poslije smanjenja stavki obveza i kapitala indeksiranih uz švicarski franak u odnosu na stanje na kraju 2006. godine za 11,7 posto, udio te valute na kraju prvog polugodišta 2007. godine bio je za 0,8 postotnih bodova manji. Istodobno je smanjen i iznos stavki indeksiranih uz euro (za 3,7 posto), ali je udio eura u valutnoj strukturi obveza i kapitala povećan za 0,7 postotnih bodova.

## 1.2. Stambene štedionice

Broj stambenih štedionica nije se tijekom izvještajnog razdoblja mijenjao, pa je tako sredinom 2007. godine u Republici Hrvatskoj i nadalje poslovalo 5 stambenih štedionica. Ukupna je aktiva stambenih štedionica smanjena, a i udio njihove aktive u ukupnoj imovini bankarskog sektora, i to s 2,0 posto, koliko je iznosio na kraju 2006. godine, na 1,9 posto na kraju prvog polugodišta 2007. godine.

Četiri stambene štedionice bile su u većinskom, izravnom ili neizravnom, vlasništvu stranih dioničara, te je njihova imovina činila 99,4 posto ukupne imovine stambenih štedionica. Preostalih 0,6 posto ukupne imovine stambenih štedionica odnosilo se na jednu štedionicu u većinskome domaćemu državnom vlasništvu.

### 1.2.1. Bilanca stambenih štedionica

Na kraju prve polovine 2007. godine trend kretanja visine ukupne imovine stambenih štedionica koji je govorio o trajnom smanjenju njezina rasta, prvi je put rezultirao smanjenjem ukupne aktive stambenih štedionica, i to od 211,3 milijuna kuna, tj. za 3,3 posto u odnosu na stanje na kraju 2006. godine. To je posljedica smanjenja imovine dviju najvećih stambenih štedionica, ukupno za 341,0 milijun kuna, te je rast imovine ostalih triju stambenih štedionica od 129,7 milijuna kuna mogao samo donekle ublažiti ukupan pad imovine stambenih štedionica (Tablica 1.16.).

Navedeno smanjenje gotovo je u cijelosti rezultat smanjenja ključne i izrazito najveće sastavnice izvora sredstava stambenih štedionica, oročenih depozita (koji čine više od 90 posto izvora sredstava), i to za 4,3 posto. Također se smanjio kapital, sa znatno manjim utjecajem na visinu pasive.

Iako je najveća stavka imovine, krediti ostalim komitentima, porasla za 599,8 milijuna kuna, tj. 35,0 posto, čime se povećao udio tih kredita u ukupnoj imovini na više od jedne trećine (s 26,9 posto na 37,5 posto), smanjenje gotovo svih ostalih stavki aktive bilo je veće od navedenog porasta. Najveći utjecaj na smanjenje imovine imao je pad ulaganja u vrijednosne papire i druge financijske instrumente kojima se aktivno ne trguje, a koji se vrednuju prema fer vrijednosti kroz račun dobiti i gubitka, koji je iznosio 564,2 milijuna kuna (smanjenje od 44,8 posto). Također su znatno smanjena ulaganja u trezorske zapise MF-a i blagajničke zapise HNB-a te u vrijednosne papire i druge financijske instrumente koji se drže radi trgovanja (za 88,2 odnosno 82,4 milijuna kuna) kao i u depozite kod bankarskih institucija i kredite financijskim institucijama (za 55,3 odnosno 37,4 milijuna kuna).

Tako je došlo do promjene strukture imovine te se, uz navedenu promjenu veličine udjela stavke kredita ostalim komitentima, najviše promijenio udio portfelja vrijednosnih papira i drugih financijskih instrumenata kojima se aktivno ne trguje, a koji se vrednuju prema fer vrijednosti kroz račun dobiti i gubitka, koji se smanjio s 19,8 posto na 11,3 posto.

Obveze stambenih štedionica su na kraju prve polovine 2007. godine bile za 3,4 posto manje nego na kraju 2006. godine. To je posljedica već spomenutog smanjenja oročenih depozita, čiji je udio u obvezama bio 90,2 posto. Navedeni depoziti bili su manji za 248,2 milijuna kuna. S obzirom na to da je smanjenje kapitala bilo manje od smanjenja depozita, tj. iznosilo je 1,2 posto, ukupne obveze

**TABLICA 1.16. Struktura aktive stambenih štedionica, na kraju razdoblja, u milijunima kuna i postocima**

	XII. 2004.		XII. 2005.			XII. 2006.			VI. 2007.		
	Iznos	Udio	Iznos	Udio	Promjena	Iznos	Udio	Promjena	Iznos	Udio	Promjena
1. Gotovina i depoziti kod HNB-a	0,01	0,00	0,02	0,00	42,86	0,01	0,00	-75,00	0,03	0,00	440,00
1.1. Gotovina	0,01	0,00	0,02	0,00	42,86	0,01	0,00	-75,00	0,03	0,00	440,00
1.2. Depoziti kod HNB-a	0,00	0,00	0,00	0,00	0,00	0,00	0,00	0,00	0,00	0,00	0,00
2. Depoziti kod bankarskih institucija	332,36	6,21	720,52	11,74	116,79	111,51	1,75	-84,52	56,26	0,91	-49,55
3. Trezorski zapisi MF-a i blagajnički zapisi HNB-a	780,79	14,59	781,98	12,74	0,15	347,66	5,46	-55,54	265,26	4,31	-23,70
4. Vrijednosni papiri i drugi financijski instrumenti koji se drže radi trgovanja	250,18	4,68	390,64	6,36	56,14	284,39	4,46	-27,20	196,23	3,19	-31,00
5. Vrijednosni papiri i drugi financijski instrumenti raspoloživi za prodaju	2.147,96	40,14	706,82	11,51	-67,09	1.058,33	16,61	49,73	1.056,33	17,15	-0,19
6. Vrijednosni papiri i drugi financijski instrumenti koji se drže do dospijeća	548,19	10,24	869,63	14,17	58,64	1.303,26	20,45	49,86	1.292,32	20,98	-0,84
6.1. Vrijednosni papiri i drugi financijski instrumenti kupljeni prilikom emisije izravno od izdavaatelja*	74,96	1,40	-	-	-	-	-	-	-	-	-
7. Vrijednosni papiri i drugi financijski instrumenti kojima se aktivno ne trguje, a koji se vrednuju prema fer vrijednosti kroz RDG	-	-	1.382,46	22,52	-	1.260,63	19,79	-8,81	696,45	11,31	-44,75
8. Derivatna financijska imovina	0,00	0,00	0,00	0,00	0,00	5,40	0,08	100,00	9,30	0,15	72,20
9. Krediti financijskim institucijama	468,95	8,76	263,70	4,30	-43,77	69,87	1,10	-73,50	32,50	0,53	-53,49
10. Krediti ostalim komitentima	372,94	6,97	727,58	11,85	95,09	1.713,04	26,89	135,44	2.312,79	37,54	35,01
11. Ulaganja u podružnice i pridružena društva	0,00	0,00	0,00	0,00	0,00	0,00	0,00	0,00	0,00	0,00	0,00
12. Preuzeta imovina	0,00	0,00	0,00	0,00	0,00	0,00	0,00	0,00	0,00	0,00	0,00
13. Materijalna imovina (minus amortizacija)	8,72	0,16	8,17	0,13	-6,35	7,00	0,11	-14,36	7,98	0,13	14,09
14. Kamate, naknade i ostala imovina	389,35	7,28	323,77	5,27	-16,84	250,78	3,94	-22,54	280,81	4,56	11,98
15. Manje: Posebne rezerve za identificirane gubitke na skupnoj osnovi	23,13	0,43	36,93	0,60	59,69	40,45	0,63	9,52	46,18	0,75	14,17
<b>UKUPNO IMOVINA</b>	<b>5.351,29</b>	<b>100,00</b>	<b>6.138,35</b>	<b>100,00</b>	<b>14,71</b>	<b>6.371,41</b>	<b>100,00</b>	<b>3,80</b>	<b>6.160,07</b>	<b>100,00</b>	<b>-3,32</b>

\* Revidirani MRS 39 nema ovu kategoriju financijske imovine. Pozicija je dana u pregledu zbog zatečenog stanja na dan 31. prosinca 2004.

i kapital u cjelini na kraju prvog polugodišta 2007. godine bile su za 3,3 posto manje nego na kraju prethodne godine (Tablica 1.17.).

Ukupni bilančni kapital stambenih štedionica nastavio se tijekom izvještajnog razdoblja smanjivati, pa je u odnosu na stanje na kraju 2006. godine na kraju drugog tromjesečja 2007. godine bio manji za još 1,2 posto (smanjenje na kraju prošle u odnosu na 2005. godinu iznosilo je 12,1 posto). Smanjenje je iznosilo 30,0 milijuna kuna i rezultat je smanjenja kapitala jedne štedionice u visini od 45,0 milijuna kuna (do smanjenja je došlo zbog pokrića gubitaka iz prijašnjih godina). Jedna stambena štedionica povećala je temeljni kapital za 15,0 milijuna kuna, a tri preostale stambene štedionice nisu zabilježile promjene u bilančnom kapitalu (Tablica 1.18.).

Stopa adekvatnosti kapitala stambenih štedionica nastavila se smanjivati te je na kraju lipnja 2007. godine iznosila 18,26 posto. Adekvatnost kapitala je i nadalje nerealno velika jer na nju uvelike utječu dvije štedionice (sudjeluju u ukupnome jamstvenom kapitalu s 22,1 posto) koje su kasnije od ostalih započele s radom, a kod kojih je udio kredita u aktivni znatno manji, pa je na taj način i ponderirana aktiva tih stambenih štedionica razmjerno mala. Smanjenje stope adekvatnosti uzrokovano je nešto bržim rastom ukupne kreditnim rizikom ponderirane bilančne aktive i rizičnih izvanbilančnih stavki, tj. kapitalnim zahtjevom za kreditni rizik (za 4,5 posto) kao i ostalih kapitalnih zahtjeva u odnosu na rast jamstvenoga kapitala koji je iznosio 2,6 posto.



**TABLICA 1.17. Struktura pasive stambenih štedionica, na kraju razdoblja, u milijunima kuna i postocima**

	XII. 2004.		XII. 2005.			XII. 2006.			VI. 2007.		
	Iznos	Udio	Iznos	Udio	Promjena	Iznos	Udio	Promjena	Iznos	Udio	Promjena
1. Krediti od financijskih institucija	0,00	0,00	0,00	0,00	0,00	0,00	0,00	0,00	0,00	0,00	0,00
1.1. Kratkoročni krediti	0,00	0,00	0,00	0,00	0,00	0,00	0,00	0,00	0,00	0,00	0,00
1.2. Dugoročni krediti	0,00	0,00	0,00	0,00	0,00	0,00	0,00	0,00	0,00	0,00	0,00
2. Depoziti	4.728,25	88,36	5.514,72	89,84	16,63	5.803,62	91,09	5,24	5.555,42	90,18	-4,28
2.1. Depoziti na žiroračunima i tekućim računima	0,00	0,00	0,00	0,00	0,00	0,00	0,00	0,00	0,00	0,00	0,00
2.2. Štedni depoziti	0,09	0,00	0,03	0,00	-71,59	0,03	0,00	32,00	0,01	0,00	-66,67
2.3. Oročeni depoziti	4.728,16	88,36	5.514,69	89,84	16,64	5.803,59	91,09	5,24	5.555,41	90,18	-4,28
3. Ostali krediti	0,00	0,00	0,00	0,00	0,00	0,00	0,00	0,00	0,00	0,00	0,00
3.1. Kratkoročni krediti	0,00	0,00	0,00	0,00	0,00	0,00	0,00	0,00	0,00	0,00	0,00
3.2. Dugoročni krediti	0,00	0,00	0,00	0,00	0,00	0,00	0,00	0,00	0,00	0,00	0,00
4. Derivatne financijske obveze i ostale financijske obveze kojima se trguje	4,87	0,09	4,13	0,07	-15,17	0,00	0,00	-100,00	0,00	0,00	0,00
5. Izdani dužnički vrijednosni papiri	0,00	0,00	0,00	0,00	0,00	0,00	0,00	0,00	0,00	0,00	0,00
5.1. Kratkoročni izdani dužnički vrijednosni papiri	0,00	0,00	0,00	0,00	0,00	0,00	0,00	0,00	0,00	0,00	0,00
5.2. Dugoročni izdani dužnički vrijednosni papiri	0,00	0,00	0,00	0,00	0,00	0,00	0,00	0,00	0,00	0,00	0,00
6. Izdani podređeni instrumenti	0,00	0,00	0,00	0,00	0,00	0,00	0,00	0,00	0,00	0,00	0,00
7. Izdani hibridni instrumenti	10,74	0,20	10,33	0,17	-3,85	61,70	0,97	497,51	76,32	1,24	23,70
8. Kamate, naknade i ostale obveze	452,63	8,46	388,97	6,34	-14,06	312,51	4,90	-19,66	337,04	5,47	7,85
<b>UKUPNO OBVEZE</b>	<b>5.196,48</b>	<b>97,11</b>	<b>5.918,14</b>	<b>96,41</b>	<b>13,89</b>	<b>6.177,83</b>	<b>96,96</b>	<b>4,39</b>	<b>5.968,78</b>	<b>96,89</b>	<b>-3,38</b>
<b>UKUPNO KAPITAL</b>	<b>154,81</b>	<b>2,89</b>	<b>220,21</b>	<b>3,59</b>	<b>42,25</b>	<b>193,58</b>	<b>3,04</b>	<b>-12,09</b>	<b>191,29</b>	<b>3,11</b>	<b>-1,18</b>
<b>UKUPNO OBVEZE I KAPITAL</b>	<b>5.351,29</b>	<b>100,00</b>	<b>6.138,35</b>	<b>100,00</b>	<b>14,71</b>	<b>6.371,41</b>	<b>100,00</b>	<b>3,80</b>	<b>6.160,07</b>	<b>100,00</b>	<b>-3,32</b>

**TABLICA 1.18. Struktura bilančnoga kapitala stambenih štedionica, na kraju razdoblja, u milijunima kuna i postocima**

	XII. 2004.		XII. 2005.			XII. 2006.			VI. 2007.		
	Iznos	Udio	Iznos	Udio	Promjena	Iznos	Udio	Promjena	Iznos	Udio	Promjena
1. Dionički kapital	203,36	131,36	203,36	92,35	0,00	287,48	148,51	41,37	257,49	134,61	-10,43
2. Dobit/gubitak tekuće godine	11,40	7,37	52,28	23,74	358,47	-54,50	-28,15	0,00	-21,68	-11,33	-60,22
3. Zadržana dobit/gubitak	-63,44	-40,98	-53,64	-24,36	-15,44	-37,12	-19,18	-30,79	-15,93	-8,33	-57,09
4. Zakonske rezerve	3,48	2,25	1,94	0,88	-44,21	2,32	1,20	19,62	2,51	1,31	8,09
5. Ukupno statutarne i ostale kapitalne rezerve	0,00	0,00	29,88	13,57	0,00	-13,12	-6,78	0,00	-31,10	-16,26	137,04
5.1. Statutarne i ostale kapitalne rezerve	0,00	0,00	0,00	0,00	0,00	0,00	0,00	0,00	0,00	0,00	0,00
5.2. Nerealizirani dobitak/gubitak s osnove vrijednosnog usklađivanja financijske imovine raspoložive za prodaju	0,00	0,00	29,88	13,57	0,00	-13,12	-6,78	0,00	-31,10	-16,26	137,04
5.3. Rezerve proizašle iz transakcija zaštite	0,00	0,00	0,00	0,00	0,00	0,00	0,00	0,00	0,00	0,00	0,00
6. Dobit/gubitak prethodne godine	0,00	0,00	-13,61	-6,18	0,00	8,52	4,40	0,00	0,00	0,00	0,00
<b>UKUPNO KAPITAL</b>	<b>154,81</b>	<b>100,00</b>	<b>220,21</b>	<b>100,00</b>	<b>42,25</b>	<b>193,58</b>	<b>100,00</b>	<b>-12,09</b>	<b>191,29</b>	<b>100,00</b>	<b>-1,18</b>

## 1.2.2. Račun dobiti i gubitka stambenih štedionica

Stambene su štedionice na kraju prvog polugodišta 2007. godine ponovo zabilježile gubitak kao i na kraju prve polovine i na kraju 2006. godine. Ostvareni se gubitak smanjio i iznosio je 21,4 milijuna kuna (odnosno 21,7 milijuna kuna poslije oporezivanja), što je poboljšanje odnosno smanjenje gubitka u odnosu na stanje na kraju lipnja 2006. godine od 51,4 milijuna kuna. Gubitak su zabilježile tri stambene štedionice (22,1 milijun kuna), tako da je ostvarena dobit preostalih dviju štedionica u visini od 0,7 milijuna kuna samo neznatno poboljšala ukupni rezultat svih stambenih štedionica.

Ukupni neto prihod štedionica u promatranom je razdoblju iznosio 47,9 milijuna kuna. Pri tome je znatno porastao (34,4 posto) neto kamatni prihod, njegova najveća sastavnica, neto prihod od provizija i naknada je ostao gotovo isti (porast manji od 1 posto), a gubitak kod stavke neto ostali nekamatni prihod uvelike se smanjio, i to za 48,9 milijuna kuna. Tako se i uz porast općih administrativnih troškova i amortizacije od 16,5 posto i još viši porast ukupnih troškova rezerviranja za gubitke (31,1 posto), gubitak stambenih štedionica smanjio za 70,6 posto odnosno za navedenih 51,4 milijuna kuna.

U porastu neto kamatnog prihoda izrazito je najveći bio doprinos porasta kamatnih prihoda od odobrenih kredita od 91,7 posto (pri čemu su prihodi od stambenih kredita porasli čak za 98,1 posto) te su dosegli 52,7 milijuna kuna, a kamatni su se prihodi od dužničkih vrijednosnih papira nešto smanjili, za 4,3 posto (89,2 milijuna kuna). Ukupni kamatni prihodi tako su porasli za 13,8 posto, a navedenom porastu neto kamatnog prihoda od 34,4 posto pridonio je i otprilike upola manji (6,1 posto) porast ukupnih kamatnih troškova.

Smanjenje negativnog salda neto ostaloga nekamatnog prihoda za 64,0 posto, na 28,0 milijuna kuna, ponajviše je posljedica smanjenja gubitka od imovine kojom se aktivno ne trguje, a koja se vrednuje prema fer vrijednosti kroz račun dobiti i gubitka za 43,1 milijun kuna te gubitka od aktivnosti trgovanja (prije svega vrijednosnim papirima) za 23,9 milijuna kuna. Tako je ostvaren pozitivan ukupni neto nekamatni prihod, kao i ukupni neto prihod, za razliku od istog razdoblja u 2006. godini.

**TABLICA 1.19. Račun dobiti i gubitka stambenih štedionica, u milijunima kuna**

	I.–VI. 2006.	I.–VI. 2007.
1. Neto kamatni prihod	34,33	46,15
1.1. Ukupno kamatni prihodi	125,74	143,11
1.2. Ukupno kamatni troškovi	91,41	96,96
2. Neto prihod od provizija i naknada	29,55	29,77
2.1. Ukupno prihodi od provizija i naknada	33,94	34,07
2.2. Ukupno troškovi provizija i naknada	4,39	4,30
3. Neto ostali nekamatni prihod	-64,65	-15,76
3.1. Ostali nekamatni prihodi	13,25	12,27
3.2. Ostali nekamatni troškovi	-77,89	-28,03
4. Neto nekamatni prihod	-48,34	1,74
5. Opći administrativni troškovi i amortizacija	53,76	62,65
6. Neto prihod iz poslovanja prije rezerviranja za gubitke	-67,77	-14,76
7. Ukupno troškovi rezerviranja za gubitke	5,06	6,64
7.1. Troškovi vrijednosnoga usklađivanja i rezerviranja za identificirane gubitke	0,86	0,67
7.2. Troškovi rezerviranja za identificirane gubitke na skupnoj osnovi	4,20	5,97
8. Dobit/gubitak prije oporezivanja	-72,83	-21,40
9. Porez na dobit	0,05	0,28
10. Dobit/gubitak tekuće godine	-72,89	-21,68

### 1.2.3. Izloženost stambenih štedionica kreditnom riziku

Na kraju prvog polugodišta 2007. godine ukupni plasmani i potencijalne obveze stambenih štedionica povećali su se za još pola milijarde kuna (515 milijuna odnosno 11,3 posto). Trendovi kretanja visine udjela pojedinih skupina plasmana (potpuno i djelomično nadoknadivih te nenadoknadivih plasmana) ostali su identični onima iz posljednje tri godine (Tablica 1.20.).

Skupina potpuno nadoknadivih plasmana zadržala je nadalje gotovo stopostotan udio, ali u smanjenju, s 99,84 posto na 99,81 posto. Druge dvije skupine plasmana i potencijalnih obveza porastom su od 35,7 posto (skupina B) i 40,4 posto (skupina C) dosegule ukupno 9,7 milijuna kuna, što je i nadalje manje od 0,2 posto ukupnih plasmana i potencijalnih obveza. Time su nastavile povećavati svoje udjele u ukupnim plasmanima, što govori o vrlo blagom, ali trajnom pogoršanju kvalitete plasmana.

Navedene promjene rezultat su promjene strukture aktive stambenih štedionica, ponajprije povećanja kredita ostalim komitentima (stanovništvu), o čemu je bilo govora u odjeljku 1.2.1.

**TABLICA 1.20. Klasifikacija plasmana i potencijalnih obveza stambenih štedionica po rizičnim skupinama, na kraju razdoblja, u milijunima kuna i postocima**

Plasmani	XII. 2004.		XII. 2005.		XII. 2006.		VI. 2007.	
	Iznos	Udio	Iznos	Udio	Iznos	Udio	Iznos	Udio
1. Potpuno nadoknadivi plasmani (skupina A)	2.648,84	99,97	3.493,99	99,93	4.540,66	99,84	5.053,09	99,81
2. Djelomično nadoknadivi plasmani (skupina B)	0,68	0,03	2,11	0,06	5,67	0,12	7,69	0,15
3. Nenadoknadivi plasmani (skupina C)	0,05	0,00	0,36	0,01	1,44	0,03	2,02	0,04
Ukupno	2.649,57	100,00	3.496,46	100,00	4.547,77	100,00	5.062,80	100,00

Ukupni ispravci vrijednosti plasmana i rezervacije za potencijalne obveze rasli su nešto brže od plasmana i potencijalnih obveza (14,4 posto naprama 11,3 posto), te se tako omjer ispravaka vrijednosti i rezervacija prema ukupnim plasmanima i potencijalnim obvezama ponovo povećao na nešto više od 1 posto. I nadalje, više od devet desetina (92,1 posto) činile su rezervacije za identificirane gubitke na skupnoj osnovi, s obzirom na izrazito prevladavajući udio potpuno nadoknadivih plasmana u ukupnim plasmanima i potencijalnim obvezama (Tablica 1.21.).

**TABLICA 1.21. Omjer ukupnih ispravaka vrijednosti i rezervacija prema ukupnim plasmanima i potencijalnim obvezama stambenih štedionica, na kraju razdoblja, u milijunima kuna i postocima**

	XII. 2004.	XII. 2005.	XII. 2006.	VI. 2007.
1. Ukupni ispravci vrijednosti plasmana i rezervacije za potencijalne obveze	23,48	38,36	44,79	51,25
1.1. Ispravci vrijednosti plasmana i rezervacije za potencijalne obveze	0,22	0,89	3,56	4,06
1.2. Rezervacije za identificirane gubitke na skupnoj osnovi	23,26	37,47	41,23	47,20
2. Ukupni plasmani i potencijalne obveze	2.649,57	3.496,46	4.547,77	5.062,80
3. Relativni omjer: ukupni ispravci vrijednosti i rezervacije/ukupni plasmani i potencijalne obveze	0,89	1,10	0,98	1,01



## 2. Metodološka objašnjenja

### Slika 1.1. Broj banaka

S obzirom na vlasničku strukturu banke u Republici Hrvatskoj podijeljene su na banke u domaćem i banke u stranom vlasništvu. Banka se uvrštava među banke u domaćem vlasništvu ako je u većinskom vlasništvu domaćih fizičkih i pravnih osoba, a među banke u stranom vlasništvu ako je u većinskom vlasništvu stranih fizičkih i pravnih osoba. Ukupan broj banaka dobije se kao zbroj broja banaka u domaćem i broja banaka u stranom vlasništvu.

Izvor podataka o broju banaka je statistika HNB-a.

### Tablica 1.1. Grupe banaka usporedivih značajki i udio njihove aktive u aktivi svih banaka

U skladu s odabranim kriterijem – relativnim udjelom aktive pojedinačne banke u ukupnoj aktivi banaka – u tablici su prikazane grupe banaka usporedivih značajki.

Izvori podataka o veličini (iznosu) aktive jesu izvješća banaka na obrascu BS1-2 (Odluka o statističkom izvješću banke, NN, br. 166/2003., 53/2004., 129/2004. i 60/2006.).

### Tablica 1.2. Vlasnička struktura banaka i udio njihove aktive u aktivi svih banaka

S obzirom na vlasničku strukturu banke u Republici Hrvatskoj podijeljene su na banke u domaćem i banke u stranom vlasništvu. Banke u domaćem vlasništvu dijele se na banke u domaćem privatnom i domaćem državnom vlasništvu. Banka se uvrštava među banke u domaćem privatnom vlasništvu ako je u većinskom vlasništvu domaćih fizičkih i pravnih osoba, a među banke u domaćem državnom vlasništvu ako je u većinskom vlasništvu državnih jedinica. Banka se uvrštava među banke u stranom vlasništvu ako je u većinskom vlasništvu stranih fizičkih i pravnih osoba. Za svaku vrstu vlasništva izračunat je udio aktive takvih banaka u ukupnoj aktivi banaka. Ukupan broj banaka dobije se kao zbroj broja banaka u domaćem, tj. domaćem privatnom i domaćem državnom vlasništvu, te broja banaka u stranom vlasništvu.

Izvori podataka o broju banaka jesu statistika HNB-a i izvješća banaka na obrascu BS1-2 (Odluka o statističkom izvješću banke, NN, br. 166/2003., 53/2004., 129/2004. i 60/2006.).

### Tablica 1.3. Teritorijalna raširenost poslovnih jedinica i bankomata banaka

Ukupan broj poslovnih jedinica kao i ukupan broj instaliranih bankomata svih banaka u Republici Hrvatskoj razvrstan je po županijama. Podaci za Grad Zagreb uvršteni su među podatke za Zagrebačku županiju.

Izvori podataka o ukupnom broju poslovnih jedinica i instaliranih bankomata banaka jesu izvješća banaka propisana Odlukom o obvezi dostavljanja Izvješća o podacima platnog prometa, NN, br. 189/2004.

### Slika 1.2. Koncentracija poslovnih jedinica i bankomata banaka po županijama

Vodoravnim je stupcima prikazan relativan udio broja poslovnih jedinica i bankomata banaka po županijama na kraju izvještajnog razdoblja.

Izvori podataka o ukupnom broju poslovnih jedinica jesu izvješća banaka propisana Odlukom o obvezi dostavljanja Izvješća o podacima platnog prometa, NN, br. 189/2004.

### Slika 1.3. Udio poslovnih jedinica grupa banaka usporedivih značajki u ukupnom broju poslovnih jedinica svih banaka

Broj poslovnih jedinica pojedine grupe banaka usporedivih značajki dobiven je tako da su zbrojene poslovne jedinice svih banaka koje se ubrajaju u tu grupu. Za svaku grupu banaka prikazan je relativni udio poslovnih jedinica u ukupnom broju poslovnih jedinica svih banaka.

Izvori podataka o ukupnom broju poslovnih jedinica jesu izvješća banaka propisana Odlukom o obvezi dostavljanja Izvješća o podacima platnog prometa, NN, br. 189/2004.

### Slika 1.4. Udio bankomata grupa banaka usporedivih značajki u ukupnom broju bankomata svih banaka

Broj bankomata pojedine grupe banaka usporedivih značajki dobiven je tako da su zbrojeni bankomati svih banaka koje se ubrajaju u tu grupu. Za svaku grupu banaka prikazan je relativni udio bankomata u ukupnom broju bankomata svih banaka.

Izvori podataka o ukupnom broju bankomata jesu izvješća banaka propisana Odlukom o obvezi dostavljanja Izvješća o podacima platnog prometa, NN, br. 189/2004.

### Slika 1.5. Udjeli aktive, kredita i depozita najvećih banaka u ukupnoj aktivi, kreditima i depozitima svih banaka

Kriterij odabira dviju najvećih banaka, prvih pet najvećih banaka i prvih deset najvećih banaka u sustavu jest veličina njihove aktive. Udio aktive odabranih grupa banaka u ukupnoj aktivi računa se kao omjer zbroja njihove aktive i ukupne aktive svih banaka, a izražava se u postocima. Na jednak su način izračunati udjeli depozita odnosno kredita tih banaka u ukupnim depozitima odnosno kreditima svih banaka.

Izvori podataka o veličini (iznosu) aktive, kredita i depozita jesu izvješća banaka na obrascu BS1-2 (Odluka o statističkom izvješću banke, NN, br. 166/2003., 53/2004., 129/2004. i 60/2006.).

### Slika 1.6. Herfindahlov indeks, sve banke

Herfindahlov indeks koncentracije aktive za svaku banku računa se prema sljedećoj formuli:

$$\left( \frac{\text{aktiva banke}}{\text{ukupna aktiva svih banaka}} \cdot 100 \right)^2$$

Herfindahlov indeks koncentracije aktive prikazuje monopol kada iznosi 10.000, odnosno savršenu konkurenciju kada iznosi 0.

Na isti su način izračunati indeksi koncentracije danih kredita i primljenih depozita.

Izvori podataka o veličini (iznosu) aktive jesu izvješća banaka na obrascu BS1-2 (Odluka o statističkom izvješću banke, NN, br. 166/2003., 53/2004., 129/2004. i 60/2006.).

### Tablica 1.4. Struktura aktive banaka

Na osnovi podataka iz Bilance stanja banaka te izvedenoga istovrsnoga agregiranog izvješća na razini svih banaka na kraju promatranog razdoblja izračunat je udio svake bilančne stavke aktive u ukupnoj aktivi svih banaka. Promjena stanja je postotna promjena u usporedbi sa stanjem na kraju prethodnog razdoblja. Izvori podataka o strukturi aktive banaka jesu izvješća banaka na obrascu BS1-2 (Odluka o statističkom izvješću banke, NN, br. 166/2003., 53/2004., 129/2004. i 60/2006.).

### Slika 1.7. Tromjesečne stope promjene aktive grupa banaka usporedivih značajki

Stope promjene aktive grupa banaka izračunate su tako što je aktiva pojedine grupe banaka usporedivih značajki odnosno banaka ukupno na kraju izvještajnog razdoblja stavljena u odnos s aktivom pojedine grupe banaka odnosno banaka ukupno na kraju prethodnog tromjesečja. Izvori podataka o tromjesečnim stopama promjene aktive jesu izvješća banaka na obrascu BS1-2 (Odluka o statističkom izvješću banke, NN, br. 166/2003., 53/2004., 129/2004. i 60/2006.).

### Slika 1.8. Struktura aktive grupa banaka usporedivih značajki

Udio pojedinih stavki aktive u ukupnoj aktivi izračunat je njihovim stavljanjem u odnos s ukupnim iznosom aktive grupa banaka usporedivih značajki i svih banaka zajedno, na kraju izvještajnog razdoblja. Pozicije aktive banaka razvrstane su u šest stavki: gotovina i depoziti kod HNB-a, depoziti (kod bankarskih institucija), vrijednosni papiri (uključujući trezorske zapise), krediti (financijskim institucijama i ostalim komitentima), ostalo (derivatna financijska imovina, ulaganja u podružnice, pridružena društva i zajedničke pothvate, preuzeta imovina, materijalna imovina minus amortizacija te kamate, naknade i ostala imovina) te posebne rezerve za identificirane gubitke na skupnoj osnovi.

Izvori podataka o strukturi aktive grupa banaka jesu izvješća banaka na obrascu BS1-2 (Odluka o statističkom izvješću banke, NN, br. 166/2003., 53/2004., 129/2004. i 60/2006.).

### Tablica 1.5. Struktura pasive banaka

Primijenjeno je isto načelo kao i kod Tablice 1.4., tj. na osnovi podataka iz Bilance stanja banaka i izvedenoga istovrsnoga agregiranog izvješća na razini svih banaka na kraju promatranog razdoblja izračunat je udio svake bilančne stavke pasive u ukupnoj pasivi svih banaka. Promjena stanja je postotna promjena u usporedbi sa stanjem na kraju prethodnog razdoblja.

Izvor podataka o strukturi pasive banaka jesu izvješća banaka na obrascu BS1-2 (Odluka o statističkom izvješću banke, NN, br. 166/2003., 53/2004., 129/2004. i 60/2006.).

### Slika 1.9. Struktura pasive grupa banaka usporedivih značajki

Udio pojedinih stavki pasive u ukupnoj pasivi izračunat je njihovim stavljanjem u odnos s ukupnim iznosom pasive grupa banaka usporedivih značajki i svih banaka zajedno, na kraju izvještajnog razdoblja. Pozicije pasive banaka razvrstane su u šest stavki: depoziti (depoziti na žiroračunima i tekućim računima, štedni depoziti i oročeni depoziti), krediti (kredit od financijskih institucija i ostali krediti), vrijednosni papiri (izdani dužnički vrijednosni papiri, izdani podređeni instrumenti i izdani hibridni instrumenti), ostalo (derivatne financijske obveze i ostale financijske obveze kojima se trguje te kamate, naknade i ostale obveze) te kapital.

Izvori podataka o strukturi pasive grupa banaka jesu izvješća banaka na obrascu BS1-2 (Odluka o statističkom izvješću banke, NN, br. 166/2003., 53/2004., 129/2004. i 60/2006.).

### Slika 1.10. Struktura rizičnih klasičnih izvanbilančnih stavki banaka

Udio pojedinačne rizične klasične izvanbilančne stavke banke izračunat je njezinim stavljanjem u odnos s ukupnim rizičnim klasičnim izvanbilančnim stavkama banaka, na kraju izvještajnog razdoblja.

Izvori podataka o strukturi rizičnih klasičnih izvanbilančnih stavki jesu izvješća banaka na obrascu BS/IBS1-3 (Odluka o statističkom izvješću banke, NN, br. 166/2003., 53/2004., 129/2004. i 60/2006.).

### Tablica 1.6. Struktura bilančnoga kapitala banaka

Kapital, kao jedna od stavki na strani pasive agregirane bilance svih banaka prikazane u Tablici 1.5.,

detaljnije je razrađen te je izračunat udio svake od navedenih stavki u ukupnom kapitalu svih banaka stavljanjem u odnos svake stavke s ukupnim kapitalom banaka. Promjena stanja postotna je promjena u usporedbi sa stanjem na kraju prethodnog razdoblja.

Izvori podataka o strukturi bilančnoga kapitala jesu izvješća banaka na obrascu BS1-2 (Odluka o statističkom izvješću banke, NN, br. 166/2003., 53/2004., 129/2004. i 60/2006.).

### Tablica 1.7. Kretanje jamstvenoga kapitala banaka

Izračun jamstvenoga kapitala definiran je Odlukom o adekvatnosti kapitala banaka (NN, br. 17/2003., 120/2003., 149/2005. i 130/2006.) i odgovarajućom uputom za njezino provođenje (Uputa za jedinstvenu primjenu Odluke o adekvatnosti kapitala banaka, NN, br. 195/2003., 39/2004., 41/2006. i 130/2006.).

Izvori podataka o kretanju jamstvenoga kapitala jesu izvješća banaka na obrascu JK2 (Uputa za jedinstvenu primjenu Odluke o adekvatnosti kapitala banaka, NN, br. 195/2003., 39/2004., 41/2006. i 130/2006.).

### Slika 1.11. Struktura jamstvenoga kapitala banaka

Stupci prikazuju sastavne dijelove jamstvenoga kapitala na kraju izvještajnog razdoblja. Osnovni kapital je iznos osnovnoga kapitala nakon umanjavanja za odbitke, dopunski kapital I i dopunski kapital II dio su dopunskoga kapitala I i dopunskoga kapitala II koji se uključuju u jamstveni kapital. Odbici od bruto jamstvenoga kapitala čine iznos ukupnih odbitaka od bruto jamstvenoga kapitala.

Izvori podataka o strukturi jamstvenoga kapitala jesu izvješća banaka na obrascu JK2 (Uputa za jedinstvenu primjenu Odluke o adekvatnosti kapitala banaka, NN, br. 195/2003., 39/2004., 41/2006. i 130/2006.).

### Slika 1.12. Struktura aktive banaka koja se ponderira stupnjevima rizika

Stupci prikazuju neto vrijednost aktive koja se ponderira stupnjevima rizika na kraju izvještajnog razdoblja. Omjerom je prikazan odnos ukupne ponderirane aktive i ukupne aktive na kraju izvještajnog razdoblja.

Izvor podataka o strukturi aktive banaka koja se ponderira stupnjevima rizika jesu izvješća banaka na obrascu PBA1 (Uputa za jedinstvenu primjenu Odluke o adekvatnosti kapitala banaka, NN, br. 195/2003., 39/2004., 41/2006. i 130/2006.) i obrascu BS1-2 (Odluka o statističkom izvješću banke, NN, br. 166/2003., 53/2004., 129/2004. i 60/2006.).

### Slika 1.13. Adekvatnost kapitala banaka

Stopa adekvatnosti kapitala je odnos jamstvenoga kapitala i kreditnim rizikom ponderirane aktive, uvećane za ukupnu izloženost devizne pozicije valutnom riziku, za kapitalni zahtjev za pozicijske rizike (pomnožen s 10), za kapitalni zahtjev za rizik namire i rizik druge ugovorne strane (pomnožen s 10) i za kapitalni zahtjev za prekoračenje dopuštene izloženosti (pomnožen s 10). Stopa adekvatnosti kapitala izračunata je za pojedine grupe banaka i banke ukupno.

Izvor podataka o adekvatnosti kapitala jesu izvješća banaka na obrascu SAK (Uputa za jedinstvenu primjenu Odluke o adekvatnosti kapitala banaka, NN, br. 195/2003., 39/2004., 41/2006. i 130/2006.).

### Slika 1.14. Struktura ukupnoga kapitalnog zahtjeva banaka

Ukupni kapitalni zahtjev banaka čini zbroj kapitalnih zahtjeva za kreditni rizik, valutni rizik, kamatni rizik, rizik ulaganja u vlasničke vrijednosne papire, robni rizik, rizik pozicije u opcijama, rizik namire, rizik druge ugovorne strane i rizik prekoračenja dopuštenih izloženosti. Pozicijski rizici nastaju s osnove kamatnog rizika i rizika ulaganja u vlasničke vrijednosne papire, a dijele se na specifični i opći rizik.

Izvori podataka o strukturi ukupnoga kapitalnog zahtjeva jesu izvješća banaka na obrascu PKZ (Uputa



za jedinstvenu primjenu Odluke o adekvatnosti kapitala banaka, NN, br. 195/2003., 39/2004., 41/2006. i 130/2006.).

### Tablica 1.8. Račun dobiti i gubitka banaka

Na osnovi podataka iz Računa dobiti i gubitka banaka kumulativno je, za promatrana razdoblja, iskazana svaka stavka iz izvješća na razini svih banaka, kao i po pojedinim grupama banaka usporedivih značajki. Ukupan iznos za svaku stavku izračunat je tako da su zbrojeni iznosi istovrsnih stavki iz izvješća banaka, i to na razini svih banaka i na razini pojedine grupe banaka usporedivih značajki.

Izvori podataka o računu dobiti i gubitka jesu izvješća banaka na obrascu RDG1-1 (Odluka o statističkom izvješću banke, NN, br. 166/2003., 53/2004., 129/2004. i 60/2006.).

### Tablica 1.9. Struktura prihoda banaka

Udio pojedine stavke prihoda u ukupnim prihodima za pojedinu grupu banaka usporedivih značajki izračunat je tako da je zbroj iznosa istovrsnih stavki iz Računa dobiti i gubitka banaka koje pripadaju istoj grupi banaka usporedivih značajki stavljen u odnos s ukupno ostvarenim prihodima te grupe. Isto je načelo primijenjeno i pri izračunu na razini svih banaka, gdje su zbrojeni iznosi istovrsnih stavki iz izvješća svih banaka te je zbroj stavljen u odnos s ukupnim prihodima ostvarenima u promatranom razdoblju na razini svih banaka. Izvori podataka o strukturi prihoda banaka jesu izvješća banaka na obrascu RDG1-1 (Odluka o statističkom izvješću banke, NN, br. 166/2003., 53/2004., 129/2004. i 60/2006.).

### Tablica 1.10. Struktura rashoda banaka

Primijenjeno je isto načelo kao i kod Tablice 1.9., tj. udio pojedinih stavki troškova iz Računa dobiti i gubitka pojedinih grupa banaka usporedivih značajki u ukupnim rashodima na razini grupe izračunat je tako da je zbroj konkretnih stavki iz izvješća svake banke iz pripadajuće grupe banaka usporedivih značajki stavljen u odnos s ukupnim rashodima ostvarenima na razini grupe. Isto načelo vrijedi za izračun na razini svih banaka, gdje se zbrajaju konkretni iznosi svake pojedine stavke troškova iz izvješća svih banaka, te se dobiveni zbroj stavlja u odnos s ukupnim rashodima ostvarenima u promatranom razdoblju na razini svih banaka. Izvori podataka o strukturi rashoda jesu izvješća banaka na obrascu RDG1-1 (Odluka o statističkom izvješću banke, NN, br. 166/2003., 53/2004., 129/2004. i 60/2006.).

### Slika 1.15. Profitabilnost prosječne aktive banaka

Pokazatelj profitabilnosti prosječne aktive za svaku grupu banaka usporedivih značajki izračunat je kao omjer dobiti prije oporezivanja i prosječne aktive tih grupa banaka. Prosječna aktiva grupa banaka usporedivih značajki izračunata je kao aritmetička sredina iznosa aktive na kraju izvještajnog razdoblja i iznosa aktive na kraju prošle godine.

Izvori podataka o profitabilnosti prosječne aktive jesu izvješća banaka na obrascu BS1-2 i RDG1-1 (Odluka o statističkom izvješću banke, NN, br. 166/2003., 53/2004., 129/2004. i 60/2006.).

### Slika 1.16. Profitabilnost prosječnoga kapitala banaka

Pokazatelj profitabilnosti prosječnoga kapitala za svaku grupu banaka usporedivih značajki izračunat je kao omjer dobiti poslije oporezivanja i prosječnoga kapitala tih grupa banaka. Prosječni kapital grupa banaka usporedivih značajki izračunat je kao aritmetička sredina iznosa kapitala na kraju izvještajnog razdoblja i iznosa kapitala na kraju prošle godine.

Izvori podataka o profitabilnosti prosječnoga kapitala jesu izvješća banaka na obrascu BS1-2 i RDG1-1 (Odluka o statističkom izvješću banke, NN, br. 166/2003., 53/2004., 129/2004. i 60/2006.).

### Slika 1.17. Struktura neto prihoda banaka

Stupci prikazuju udio neto kamatnog prihoda, neto prihoda od provizija i naknada te neto ostalih ne-kamatnih prihoda u ukupnom neto prihodu pojedine grupe banaka usporedivih značajki i svih banaka zajedno na kraju izvještajnog razdoblja.

Izvori podataka o strukturi neto prihoda jesu izvješća banaka na obrascu RDG1-1 (Odluka o statističkom izvješću banke, NN, br. 166/2003., 53/2004., 129/2004. i 60/2006.).

### Slika 1.18. Prihod od kamatne aktive i trošak kamatne pasive

Prihodi od kamatne aktive čine odnos ukupnih kamatnih prihoda i prosječne kamatne aktive. Trošak kamatne pasive čini odnos ukupnih kamatnih troškova i prosječne kamatne pasive. Kamatna razlika (*spread*) je razlika između kamatnih prihoda u prosječnoj kamatnoj aktivni i kamatnih troškova u prosječnoj kamatnoj pasivi.

Kamatna aktiva uključuje depozite kod HNB-a (osim ostalih depozita kod HNB-a u stranoj valuti), depozite kod bankarskih institucija, dužničke vrijednosne papire (osim dužničkih vrijednosnih papira koji se drže radi trgovanja), kredite financijskim institucijama i kredite ostalim komitentima. Prosječna kamatna aktiva izračunata je kao aritmetička sredina iznosa kamatne aktive na kraju izvještajnog razdoblja i iznosa kamatne aktive na kraju prošle godine.

Kamatna pasiva uključuje primljene kredite, primljene depozite, izdane dužničke vrijednosne papire, izdane podređene te izdane hibridne instrumente. Prosječna kamatna pasiva izračunata je kao aritmetička sredina iznosa kamatne pasive na kraju izvještajnog razdoblja i iznosa kamatne pasive na kraju prošle godine.

Izvor podataka o prihodima od kamatne aktive i troškovima kamatne pasive jesu izvješća banaka na obrascu BS1-2 i RDG1-1 (Odluka o statističkom izvješću banke, NN, br. 166/2003., 53/2004., 129/2004. i 60/2006.).

### Slika 1.19. Kamatne stope banaka

Osnovica za izračunavanje ponderiranih prosjeka jesu iznosi kredita koji su uz određenu kamatnu stopu odobreni u izvještajnom mjesecu, uz iznimku kamatnih stopa na okvirne kredite po žiroračunima i tekućim računima, za koje su ponderirani prosjeci izračunavani na temelju stanja tih kredita na kraju izvještajnog mjeseca.

Kunski depoziti bez valutne klauzule (depoziti po viđenju, štedni i oročeni depoziti) kao i devizni depoziti iskazuju se kao vagani prosjeci mjesečnih kamatnih stopa. Osnovica za izračunavanje vaganih prosjeka jesu stanja depozita na kraju izvještajnog mjeseca. Iznimka su kunski štedni i oročeni depoziti za koje se vagani prosjeci (od srpnja 1995.) izračunavaju na osnovi iznosa depozita koji su primljeni tijekom izvještajnog mjeseca. Pri izračunavanju prosječnih kamatnih stopa na ukupne kunske depozite sve su komponente ponderirane na osnovi stanja konkretnih depozita na kraju izvještajnog razdoblja. Izvor podataka o kamatnim stopama banaka je statistika HNB-a.

### Slika 1.20. Aktiva banaka po zaposlenom

Za svaku grupu banaka usporedivih značajki zbroje se iznosi aktive svih banaka iz pojedine grupe te se navedeni iznos stavi u odnos s ukupnim brojem zaposlenih u bankama koje ulaze u pojedinu grupu. Jednaki se postupak primjenjuje pri izračunu toga pokazatelja za sve banke.

Izvori podataka o aktivni banaka po zaposlenom jesu izvješća banaka na obrascu BS1-2 (Odluka o statističkom izvješću banke, NN, br. 166/2003., 53/2004., 129/2004. i 60/2006.) i izvješća banaka na obrascu PD3 (Odluka o nadzornim izvješćima banaka, NN, br. 115/2003., 29/2006., 46/2006. i 74/2006.).

### Slika 1.21. Operativni troškovi banaka

Operativne troškove grupa banaka usporedivih značajki odnosno svih banaka zajedno određuje odnos

između općih i administrativnih troškova te neto kamatnih prihoda i neto nekamatnih prihoda grupa banaka odnosno svih banaka zajedno na kraju izvještajnog razdoblja. Izvori podataka o operativnim troškovima jesu izvješća banaka na obrascu RDG1-1 (Odluka o statističkom izvješću banke, NN, br. 166/2003., 53/2004., 129/2004. i 60/2006.).

### Slika 1.22. Tromjesečne stope promjene bruto kredita za odabrane sektore

Stope promjene bruto kredita banaka za odabrane sektore (trgovačka društva i stanovništvo) izračunate su stavljanjem u odnos iznosa bruto kredita odobrenih pojedinom sektoru s kraja izvještajnog razdoblja s iznosom bruto kredita odobrenih istom sektoru na kraju prethodnog tromjesečja. Izvori podataka o tromjesečnim stopama promjene bruto kredita jesu izvješća banaka na obrascu RS1 (Odluka o nadzornim izvješćima banaka, NN, br. 115/2003., 29/2006., 46/2006. i 74/2006.).

### Tablica 1.11. Klasifikacija plasmana i potencijalnih obveza banaka po rizičnim skupinama

Iznosi plasmana i potencijalnih obveza raspoređeni su po rizičnim skupinama. Za svaku rizičnu skupinu izračunat je udio plasmana i potencijalnih obveza u ukupnim plasmanima koji se raspoređuju prema stupnjevima rizika.

Izvori podataka o klasifikaciji plasmana i potencijalnih obveza jesu izvješća banaka na obrascu RS1 (Odluka o nadzornim izvješćima banaka, NN, br. 115/2003., 29/2006., 46/2006. i 74/2006.).

### Tablica 1.12. Omjer ukupnih ispravaka vrijednosti i rezervacija prema ukupnim plasmanima i potencijalnim obvezama banaka

Omjer ukupnih ispravaka vrijednosti i rezervacija te ukupnih plasmana i potencijalnih obveza koji se raspoređuju u rizične skupine računa se tako da se zbroje ispravci vrijednosti plasmana, rezervacije za potencijalne obveze i rezervacije za identificirane gubitke na skupnoj osnovi te se tako dobivena suma podijeli s iznosom ukupnih plasmana i potencijalnih obveza.

Izvori podataka o navedenom omjeru jesu izvješća banaka na obrascima PIV1 i RS1 (Odluka o nadzornim izvješćima banaka, NN, br. 115/2003., 29/2006., 46/2006. i 74/2006.).

### Slika 1.23. Pokrivenost ukupnih plasmana i potencijalnih obveza ukupnim ispravcima vrijednosti i rezervacijama

Omjer ukupnih ispravaka vrijednosti i rezervacija prema ukupnim plasmanima i potencijalnim obvezama koji se raspoređuju u rizične skupine pojedine grupe banaka usporedivih značajki računa se tako da se zbroje ispravci vrijednosti i rezervacije za potencijalne obveze svih banaka koje ulaze u pojedinu grupu banaka te se nakon toga dobivena suma podijeli s iznosom ukupnih plasmana i potencijalnih obveza iste grupe.

Izvori podataka o navedenoj pokrivenosti jesu izvješća banaka na obrascu RS1 (Odluka o nadzornim izvješćima banaka, NN, br. 115/2003., 29/2006., 46/2006. i 74/2006.).

### Tablica 1.13. Sektorska struktura neto kredita banaka

Za svaku grupu banaka usporedivih značajki, kao i za sve banke zajedno, prikazana je neto kreditna izloženost prema pojedinom institucionalnom sektoru.

Izvori podataka o sektorskoj strukturi neto kredita jesu izvješća banaka na obrascu BS/KRED1-7 (Odluka o statističkom izvješću banke, NN, br. 166/2003., 53/2004., 129/2004. i 60/2006.).

### Tablica 1.14. Struktura izvora financiranja banaka

Za svaku grupu banaka usporedivih značajki, kao i za sve banke zajedno, prikazana je struktura izvora financiranja. Udio pojedine vrste izvora financiranja izračunat je tako da je stavljen u odnos s ukupnim izvorima financiranja. Posebno je iskazan udio depozita i primljenih kredita većinskoga stranog vlasnika, koji je izračunat na isti način kao i udio ostalih vrsta izvora u ukupnim izvorima financiranja.

Izvor podataka o strukturi izvora financiranja jesu izvješća banaka na obrascima BS1-2, BS/DEP1-8 i BS/OK1-9 (Odluka o statističkom izvješću banke, NN, br. 166/2003., 53/2004., 129/2004. i 60/2006.).

### Tablica 1.15. Sektorska struktura primljenih kredita banaka

Iznos primljenih kredita od institucionalnih sektora kao i njihov udio u ukupnim primljenim kreditima prikazani su za sve banke. Udio primljenih kredita pojedinog sektora u ukupnim kreditima izračunat je stavljanjem u odnos iznosa primljenih kredita pojedinog sektora s iznosom ukupnih primljenih kredita. Posebno su iskazani iznos i udio kredita od većinskoga stranog vlasnika u ukupnim primljenim kreditima.

Izvori podataka o sektorskoj strukturi primljenih kredita jesu izvješća banaka na obrascima BS/OK1-9 (Odluka o statističkom izvješću banke, NN, br. 166/2003., 53/2004., 129/2004. i 60/2006.).

### Slika 1.24. Sektorska struktura primljenih depozita banaka

Ukupni depoziti pojedinoga institucionalnog sektora uključuju depozite žiroračuna i tekućih računa, štedne depozite i oročene depozite. Za svaku vrstu depozita pojedinoga institucionalnog sektora izračunat je udio u ukupnim depozitima tog sektora na kraju izvještajnog razdoblja.

Izvori podataka o sektorskoj strukturi primljenih depozita jesu izvješća banaka na obrascima BS/DEP1-8 (Odluka o statističkom izvješću banke, NN, br. 166/2003., 53/2004., 129/2004. i 60/2006.).

### Slika 1.25. Dani krediti/primljeni depoziti banaka

Ukupni dani neto krediti pojedinih grupa banaka usporedivih značajki i banaka ukupno stavljaju se u odnos s ukupnim primljenim depozitima na kraju izvještajnog razdoblja.

Izvori podataka o danim kreditima odnosno primljenim depozitima jesu izvješća banaka na obrascima BS1-2 (Odluka o statističkom izvješću banke, NN, br. 166/2003., 53/2004., 129/2004. i 60/2006.).

### Slika 1.26. Imovina i obveze banaka prema preostalom roku do dospijea

Usklađenost strukture imovine i obveza iskazuje se prema preostalom roku do dospijea na neto načelu. Struktura imovine prema preostalom roku do dospijea izračunava se stavljanjem u odnos dijela imovine raspoređene u svaki preostali rok do dospijea s ukupnom imovinom na kraju izvještajnog razdoblja. Na isti se način izračunava odnos obveza raspoređenih u svaki preostali rok do dospijea i ukupne imovine. Neto bilančna pozicija (jaz) prikazuje neusklađenost ročne strukture i čini razliku između imovine i obveza raspoređenih u pojedini preostali rok do dospijea.

Izvori podataka o imovini i obvezama prema preostalom roku do dospijea jesu izvješća banaka na obrascima BS/ROC1-14 (Odluka o statističkom izvješću banke, NN, br. 166/2003., 53/2004., 129/2004. i 60/2006.).

### Slika 1.27. Duga devizna pozicija banaka

Omjer duge devizne pozicije (kad su devizna potraživanja veća od deviznih obveza) i jamstvenoga kapitala za svaku grupu banaka usporedivih značajki računa se tako da se najprije zbroje tromjesečne prosječne duge devizne pozicije banaka koje ulaze u pojedinu grupu banaka usporedivih značajki te se nakon toga, na jednaki način, zbroje iznosi jamstvenoga kapitala. Tako dobivene sume međusobno se podijele.

Izvori podataka o dugoj deviznoj poziciji jesu izvješća banaka na obrascu JK2 (Uputa za jedinstvenu primjenu Odluke o adekvatnosti kapitala banaka, NN, br. 195/2003., 39/2004., 41/2006. i 130/2006.) i VR-2 (Odluka o ograničavanju izloženosti banaka valutnom riziku, NN, br. 17/2003. i 39/2006.).

### Slika 1.28. Kratka devizna pozicija banaka

Omjer kratke devizne pozicije (kad su devizna potraživanja manja od deviznih obveza) i jamstvenoga kapitala za svaku grupu banaka usporedivih značajki računa se tako da se najprije zbroje tromjesečne prosječne kratke devizne pozicije banaka koje ulaze u pojedinu grupu banaka usporedivih značajki, te se nakon toga, na jednak način, zbroje iznosi jamstvenoga kapitala. Tako dobivene sume međusobno se podijele.

Izvori podataka o kratkoj deviznoj poziciji banaka jesu izvješća banaka na obrascu JK2 (Uputa za jedinstvenu primjenu Odluke o adekvatnosti kapitala banaka, NN, br. 195/2003., 39/2004., 41/2006. i 130/2006.) i VR-2 (Odluka o ograničavanju izloženosti banaka valutnom riziku, NN, br. 17/2003. i 39/2006.).

### Tablica 1.16. Struktura aktive stambenih štedionica

Na osnovi podataka iz Bilance stanja stambenih štedionica te izvedenoga istovrsnoga agregiranog izvješća na razini svih stambenih štedionica na kraju promatranog razdoblja, izračunat je udio svake bilančne stavke aktive u ukupnoj aktivni stambenih štedionica. Promjena stanja je postotna promjena u usporedbi sa stanjem na kraju prethodnog razdoblja. Izvori podataka o strukturi aktive jesu izvješća stambenih štedionica na obrascu BS1-2 (Odluka o statističkom izvješću banke, NN, br. 166/2003., 53/2004., 129/2004. i 60/2006.).

### Tablica 1.17. Struktura pasive stambenih štedionica

Primijenjeno je isto načelo kao i kod Tablice 1.16., tj. na osnovi podataka iz Bilance stanja stambenih štedionica i izvedenoga istovrsnoga agregiranog izvješća na razini svih stambenih štedionica na kraju promatranog razdoblja, izračunat je udio svake bilančne stavke pasive u ukupnoj pasivi stambenih štedionica. Promjena stanja je postotna promjena u usporedbi sa stanjem na kraju prethodnog razdoblja.

Izvori podataka o strukturi pasive jesu izvješća stambenih štedionica na obrascu BS1-2 (Odluka o statističkom izvješću banke, NN, br. 166/2003., 53/2004., 129/2004. i 60/2006.).

### Tablica 1.18. Struktura bilančnoga kapitala stambenih štedionica

Kapital, kao jedna od stavki na strani pasive agregirane bilance svih stambenih štedionica, prikazane u Tablici 1.17., detaljnije je razrađen te je za promatrana razdoblja izračunat udio svake od navedenih stavki u ukupnom kapitalu svih stambenih štedionica stavljanjem u odnos svake stavke s ukupnim kapitalom stambenih štedionica. Promjena stanja postotna je promjena u usporedbi sa stanjem na kraju prethodnog razdoblja.

Izvori podataka o strukturi bilančnoga kapitala jesu izvješća stambenih štedionica na obrascu BS1-2 (Odluka o statističkom izvješću banke, NN, br. 166/2003., 53/2004., 129/2004. i 60/2006.).

### Tablica 1.19. Račun dobiti i gubitka stambenih štedionica

Na osnovi podataka iz Računa dobiti i gubitka stambenih štedionica kumulativno je, za promatrana razdoblja, iskazana svaka stavka iz izvješća na razini svih stambenih štedionica. Izvori podataka o računu dobiti i gubitka jesu izvješća stambenih štedionica na obrascu RDG1-1 (Odluka o statističkom izvješću banke, NN, br. 166/2003., 53/2004., 129/2004. i 60/2006.).

### Tablica 1.20. Klasifikacija plasmana i potencijalnih obveza stambenih štedionica po rizičnim skupinama

Iznosi plasmana i potencijalnih obveza stambenih štedionica raspoređeni su po rizičnim skupinama. Za svaku rizičnu skupinu izračunat je udio u ukupnim plasmanima koji se raspoređuju.

Izvori podataka o klasifikaciji plasmana i potencijalnih obveza jesu izvješća stambenih štedionica na obrascu RS1 (Odluka o nadzornim izvješćima banaka, NN, br. 115/2003., 29/2006., 46/2006. i 74/2006.).

### Tablica 1.21. Omjer ukupnih ispravaka vrijednosti i rezervacija prema ukupnim plasmanima i potencijalnim obvezama stambenih štedionica

Omjer ukupnih ispravaka vrijednosti i rezervacija te ukupnih plasmana i potencijalnih obveza stambenih štedionica koji se raspoređuju u rizične skupine računa se tako da se zbroje ispravci vrijednosti plasmana, rezervacije za potencijalne obveze i rezervacije za identificirane gubitke na skupnoj osnovi te se tako dobivena suma podijeli s iznosom ukupnih plasmana i potencijalnih obveza stambenih štedionica.

Izvori podataka o navedenom omjeru jesu izvješća stambenih štedionica na obrascima PIV1 i RS1 (Odluka o nadzornim izvješćima banaka, NN, br. 115/2003., 29/2006., 46/2006. i 74/2006.).

### **3. Popis banaka i stambenih štedionica**

U popisu banaka i stambenih štedionica navode se podaci o adresama, telefonskim brojevima, brojevima telefaksa, članovima uprava i nadzornih odbora te dioničarima banaka i stambenih štedionica kao i o revizorima tih institucija. Tome su pridodani bilanca stanja i račun dobiti i gubitka svake banke i stambene štedionice. Podaci o dioničarima koji imaju 3 ili više posto u temeljnom kapitalu pojedinačne banke ili stambene štedionice te o članovima uprave i nadzornog odbora odnose se na stanje 30. lipnja 2007. Podaci o revizorima banke odnose se na obavljenju reviziju za 2006. godinu.

**BANCO POPOLARE CROATIA d.d.**

Savska cesta 131, 10000 Zagreb  
 Telefon 01/6345-666  
 Telefaks 01/6190-615  
 VBB 4115008  
 www.bpc.hr

**Uprava**

Goran Gazivoda – predsjednik, Samuele Friazzoli

**Nadzorni odbor**

Domenico De Angelis – predsjednik, Lorenzo  
 Chiappini, Massimo Minolfi, Marco Franceschini, Tin  
 Dolički

**Dioničari**

1. Banco Popolare di Verona  
 e Novara S.C.A.R.L.

**Udio u temeljnom  
kapitalu (%)**

85,25

Revizor za 2006. godinu:  
 Ernst & Young d.o.o., Zagreb

**Račun dobiti i gubitka**  
Datum stanja: 30. VI. 2007., u tisućama kuna

1. Neto kamatni prihod	25.456
1.1. Ukupno kamatni prihodi	51.589
1.2. Ukupno kamatni troškovi	26.133
2. Neto prihod od provizija i naknada	6.442
2.1. Ukupno prihodi od provizija i naknada	7.555
2.2. Ukupno troškovi provizija i naknada	1.112
3. Neto ostali nekamatni prihod	1.837
3.1. Ostali nekamatni prihodi	4.527
3.2. Ostali nekamatni troškovi	2.690
4. Neto nekamatni prihod	8.280
5. Opći administrativni troškovi i amortizacija	27.618
6. Neto prihod iz poslovanja prije rezerviranja za gubitke	6.118
7. Ukupno troškovi rezerviranja za gubitke	4.190
7.1. Troškovi vrijednosnog usklađivanja i rezerviranja za identificirane gubitke	1.901
7.2. Troškovi rezerviranja za neidentificirane gubitke	2.289
8. Dobit/gubitak prije oporezivanja	1.928
9. Porez na dobit	386
10. Dobit/gubitak tekuće godine	1.542

**Bilanca stanja**  
Datum stanja: 30. VI. 2007., u tisućama kuna

Struktura imovine	
1. Gotovina i depoziti kod HNB-a	280.171
1.1. Gotovina	21.820
1.2. Depoziti kod HNB-a	258.352
2. Depoziti kod bankarskih institucija	204.984
3. Trezorski zapisi MF-a i blagajnički zapisi HNB-a	8.376
4. Vrijednosni papiri i drugi financijski instrumenti koji se drže radi trgovanja	0
5. Vrijednosni papiri i drugi financijski instrumenti raspoloživi za prodaju	942
6. Vrijednosni papiri i drugi financijski instrumenti koji se drže do dospjeća	0
7. Vrijednosni papiri i drugi financijski instrumenti kojima se aktivno ne trguje, a koji se vrednuju prema fer vrijednosti kroz RDG	0
8. Derivatna financijska imovina	0
9. Krediti financijskim institucijama	18.000
10. Krediti ostalim komitentima	890.496
11. Ulaganja u podružnice i pridružena društva	0
12. Preuzeta imovina	875
13. Materijalna imovina (minus amortizacija)	18.701
14. Kamate, naknade i ostala imovina	26.267
15. Manje: Posebne rezerve za neidentificirane gubitke	12.151
<b>UKUPNO IMOVINA</b>	<b>1.436.662</b>

Struktura obveza	
1. Krediti od financijskih institucija	87.124
1.1. Kratkoročni krediti	65.500
1.2. Dugoročni krediti	21.624
2. Depoziti	1.058.596
2.1. Depoziti na žiroračunima i tekućim računima	39.583
2.2. Štedni depoziti	32.282
2.3. Oročeni depoziti	986.731
3. Ostali krediti	0
3.1. Kratkoročni krediti	0
3.2. Dugoročni krediti	0
4. Derivatne financijske obveze i ostale financijske obveze kojima se trguje	0
5. Izdani dužnički vrijednosni papiri	0
5.1. Kratkoročni izdani dužnički vrijednosni papiri	0
5.2. Dugoročni izdani dužnički vrijednosni papiri	0
6. Izdani podređeni instrumenti	8
7. Izdani hibridni instrumenti	29.428
8. Kamate, naknade i ostale obveze	73.311
9. KAPITAL	188.195
<b>UKUPNO OBVEZE I KAPITAL</b>	<b>1.436.662</b>



**BANKA BROD d.d.**

Ivana pl. Zajca 21, 35000 Slavonski Brod  
 Telefon 035/445-711  
 Telefaks 035/445-755  
 VBB 4124003  
 www.banka-brod.hr

**Uprava**

Zdenko Vidaković – predsjednik, Mićo Tomičić

**Nadzorni odbor**

Damir Kreso – predsjednik, Mara Tomičić, Maja Vidaković

**Dioničari**

1. Mićo Tomičić	7,71
2. Damir Kreso	7,51
3. Zdenko Vidaković	7,51
4. Slobodanka Kreso	6,79
5. Mara Tomičić	6,79
6. Maja Vidaković	6,79
7. Neđo Jelčić	6,30
8. Razija Kreso	5,96
9. Karlo Tomičić	5,96
10. Mirko Vidaković	5,96
11. Krešimir Planinić	5,90
12. Željko Rački	3,29
13. Višnja Rački	3,26

**Udio u temeljnom kapitalu (%)**

Revizor za 2006. godinu:  
 Alfa Revizija d.o.o., Slavonski Brod

**Račun dobiti i gubitka**  
 Datum stanja: 30. VI. 2007., u tisućama kuna

1. Neto kamatni prihod	9.096
1.1. Ukupno kamatni prihodi	15.126
1.2. Ukupno kamatni troškovi	6.030
2. Neto prihod od provizija i naknada	643
2.1. Ukupno prihodi od provizija i naknada	1.189
2.2. Ukupno troškovi provizija i naknada	546
3. Neto ostali nekamatni prihod	715
3.1. Ostali nekamatni prihodi	1.059
3.2. Ostali nekamatni troškovi	344
4. Neto nekamatni prihod	1.358
5. Opći administrativni troškovi i amortizacija	5.009
6. Neto prihod iz poslovanja prije rezerviranja za gubitke	5.444
7. Ukupno troškovi rezerviranja za gubitke	1.637
7.1. Troškovi vrijednosnog uskladjivanja i rezerviranja za identificirane gubitke	1.377
7.2. Troškovi rezerviranja za neidentificirane gubitke	260
8. Dobit/gubitak prije oporezivanja	3.807
9. Porez na dobit	761
10. Dobit/gubitak tekuće godine	3.046

**Bilanca stanja**  
 Datum stanja: 30. VI. 2007., u tisućama kuna

<b>Struktura imovine</b>	
1. Gotovina i depoziti kod HNB-a	39.039
1.1. Gotovina	16.941
1.2. Depoziti kod HNB-a	22.097
2. Depoziti kod bankarskih institucija	62.970
3. Trezorski zapisi MF-a i blagajnički zapisi HNB-a	0
4. Vrijednosni papiri i drugi financijski instrumenti koji se drže radi trgovanja	0
5. Vrijednosni papiri i drugi financijski instrumenti raspoloživi za prodaju	0
6. Vrijednosni papiri i drugi financijski instrumenti koji se drže do dospijeća	7.259
7. Vrijednosni papiri i drugi financijski instrumenti kojima se aktivno ne trguje, a koji se vrednuju prema fer vrijednosti kroz RDG	0
8. Derivatna financijska imovina	0
9. Krediti financijskim institucijama	0
10. Krediti ostalim komitentima	186.865
11. Ulaganja u podružnice i pridružena društva	0
12. Preuzeta imovina	0
13. Materijalna imovina (minus amortizacija)	3.086
14. Kamate, naknade i ostala imovina	5.320
15. Manje: Posebne rezerve za neidentificirane gubitke	2.387
<b>UKUPNO IMOVINA</b>	<b>302.152</b>

<b>Struktura obveza</b>	
1. Krediti od financijskih institucija	6.526
1.1. Kratkoročni krediti	0
1.2. Dugoročni krediti	6.526
2. Depoziti	234.853
2.1. Depoziti na žiroračunima i tekućim računima	12.369
2.2. Štedni depoziti	2.785
2.3. Oročeni depoziti	219.698
3. Ostali krediti	0
3.1. Kratkoročni krediti	0
3.2. Dugoročni krediti	0
4. Derivatne financijske obveze i ostale financijske obveze kojima se trguje	0
5. Izdani dužnički vrijednosni papiri	0
5.1. Kratkoročni izdani dužnički vrijednosni papiri	0
5.2. Dugoročni izdani dužnički vrijednosni papiri	0
6. Izdani podređeni instrumenti	0
7. Izdani hibridni instrumenti	0
8. Kamate, naknade i ostale obveze	13.578
9. KAPITAL	47.196
<b>UKUPNO OBVEZE I KAPITAL</b>	<b>302.152</b>

**BANKA KOVANICA d.d.**

P. Preradovića 29, 42000 Varaždin  
 Telefon 042/403-403  
 Telefaks 042/212-148  
 VBB 4133006  
 www.kovanica.hr

**Uprava**

Lidija Hočurščak – predsjednica, Ratko Špirelja

**Nadzorni odbor**

Gilberto Ghiotti\* – predsjednik, Josip Samaržija,  
 Simoni Luca\*, Renzi Vladimiro\*, Andrea Belluzzi\*, Ivan  
 Majdak, Andrea Albertini\*

**Dioničari**

1. Cassa di Risparmio della Repubblica di San Marino	77,35
2. Josip Samaržija	9,85
3. Miroslav Fuzul	3,38

**Udio u temeljnom kapitalu (%)**

Revizor za 2006. godinu:  
 Revidicon d.o.o., Varaždin

**Račun dobiti i gubitka**  
Datum stanja: 30. VI. 2007., u tisućama kuna

1. Neto kamatni prihod	14.755
1.1. Ukupno kamatni prihodi	41.522
1.2. Ukupno kamatni troškovi	26.767
2. Neto prihod od provizija i naknada	698
2.1. Ukupno prihodi od provizija i naknada	1.211
2.2. Ukupno troškovi provizija i naknada	513
3. Neto ostali nekamatni prihod	8.822
3.1. Ostali nekamatni prihodi	10.791
3.2. Ostali nekamatni troškovi	1.969
4. Neto nekamatni prihod	9.520
5. Opći administrativni troškovi i amortizacija	18.821
6. Neto prihod iz poslovanja prije rezerviranja za gubitke	5.454
7. Ukupno troškovi rezerviranja za gubitke	-896
7.1. Troškovi vrijednosnog usklađivanja i rezerviranja za identificirane gubitke	-1.121
7.2. Troškovi rezerviranja za neidentificirane gubitke	225
8. Dobit/gubitak prije oporezivanja	6.351
9. Porez na dobit	0
10. Dobit/gubitak tekuće godine	6.351

**Bilanca stanja**  
Datum stanja: 30. VI. 2007., u tisućama kuna

<b>Struktura imovine</b>	
1. Gotovina i depoziti kod HNB-a	138.358
1.1. Gotovina	27.588
1.2. Depoziti kod HNB-a	110.770
2. Depoziti kod bankarskih institucija	96.722
3. Trezorski zapisi MF-a i blagajnički zapisi HNB-a	0
4. Vrijednosni papiri i drugi financijski instrumenti koji se drže radi trgovanja	0
5. Vrijednosni papiri i drugi financijski instrumenti koji se drže do dospelja	33.275
6. Vrijednosni papiri i drugi financijski instrumenti koji se drže do dospelja	133.166
7. Vrijednosni papiri i drugi financijski instrumenti kojima se aktivno ne trguje, a koji se vrednuju prema fer vrijednosti kroz RDG	14.961
8. Derivatna financijska imovina	0
9. Krediti financijskim institucijama	10.000
10. Krediti ostalim komitentima	509.089
11. Ulaganja u podružnice i pridružena društva	75
12. Preuzeta imovina	399
13. Materijalna imovina (minus amortizacija)	23.333
14. Kamate, naknade i ostala imovina	17.080
15. Manje: Posebne rezerve za neidentificirane gubitke	7.430
<b>UKUPNO IMOVINA</b>	<b>969.030</b>

<b>Struktura obveza</b>	
1. Krediti od financijskih institucija	4.008
1.1. Kratkoročni krediti	3.500
1.2. Dugoročni krediti	508
2. Depoziti	821.800
2.1. Depoziti na žiroračunima i tekućim računima	9.294
2.2. Štedni depoziti	78.446
2.3. Oročeni depoziti	734.060
3. Ostali krediti	0
3.1. Kratkoročni krediti	0
3.2. Dugoročni krediti	0
4. Derivatne financijske obveze i ostale financijske obveze kojima se trguje	249
5. Izdani dužnički vrijednosni papiri	0
5.1. Kratkoročni izdani dužnički vrijednosni papiri	0
5.2. Dugoročni izdani dužnički vrijednosni papiri	0
6. Izdani podređeni instrumenti	0
7. Izdani hibridni instrumenti	37.544
8. Kamate, naknade i ostale obveze	39.599
9. KAPITAL	65.829
<b>UKUPNO OBVEZE I KAPITAL</b>	<b>969.030</b>

\* Članovi Nadzornog odbora upisani u sudski registar 3. srpnja 2007.

**BANKA SPLITSKO-DALMATINSKA d.d.**

114. brigade 9, 21000 Split  
 Telefon 021/540-280  
 Telefaks 021/540-290  
 VBB 4109006  
 www.bsd.hr

**Uprava**

Ivan Filipović – predsjednik, Ivo Krolo

**Nadzorni odbor**

Juroslav Buljubašić – predsjednik, Miljenko Validžić,  
 Mirko Vukušić

**Dioničari**

1. Juroslav Buljubašić	31,57
2. Blue Line	9,83
3. Hypo Alpe-Adria-Bank d.d.	9,76
4. Mirko Vukušić	5,84
5. Jozo Vukušić	3,93
6. Nataša Vuković	3,90
7. Venči Čulić Meić	3,84
8. Jakša Medić	3,02

**Udio u temeljnom kapitalu (%)**

Revizor za 2006. godinu:  
 Veritas d.o.o., Split

**Račun dobiti i gubitka**

Datum stanja: 30. VI. 2007., u tisućama kuna

1. Neto kamatni prihod	5.536
1.1. Ukupno kamatni prihodi	8.413
1.2. Ukupno kamatni troškovi	2.876
2. Neto prihod od provizija i naknada	981
2.1. Ukupno prihodi od provizija i naknada	1.228
2.2. Ukupno troškovi provizija i naknada	247
3. Neto ostali nekamatni prihod	-668
3.1. Ostali nekamatni prihodi	306
3.2. Ostali nekamatni troškovi	974
4. Neto nekamatni prihod	313
5. Opći administrativni troškovi i amortizacija	4.206
6. Neto prihod iz poslovanja prije rezerviranja za gubitke	1.643
7. Ukupno troškovi rezerviranja za gubitke	-464
7.1. Troškovi vrijednosnog usklađivanja i rezerviranja za identificirane gubitke	-370
7.2. Troškovi rezerviranja za neidentificirane gubitke	-94
8. Dobit/gubitak prije oporezivanja	2.107
9. Porez na dobit	368
10. Dobit/gubitak tekuće godine	1.739

**Bilanca stanja**

Datum stanja: 30. VI. 2007., u tisućama kuna

<b>Struktura imovine</b>	
1. Gotovina i depoziti kod HNB-a	18.239
1.1. Gotovina	4.133
1.2. Depoziti kod HNB-a	14.106
2. Depoziti kod bankarskih institucija	24.029
3. Trezorski zapisi MF-a i blagajnički zapisi HNB-a	0
4. Vrijednosni papiri i drugi financijski instrumenti koji se drže radi trgovanja	0
5. Vrijednosni papiri i drugi financijski instrumenti raspoloživi za prodaju	0
6. Vrijednosni papiri i drugi financijski instrumenti koji se drže do dospijeća	1.116
7. Vrijednosni papiri i drugi financijski instrumenti kojima se aktivno ne trguje, a koji se vrednuju prema fer vrijednosti kroz RDG	0
8. Derivatna financijska imovina	0
9. Krediti financijskim institucijama	1.000
10. Krediti ostalim komitentima	116.782
11. Ulaganja u podružnice i pridružena društva	0
12. Preuzeta imovina	230
13. Materijalna imovina (minus amortizacija)	11.902
14. Kamate, naknade i ostala imovina	1.403
15. Manje: Posebne rezerve za neidentificirane gubitke	1.458
<b>UKUPNO IMOVINA</b>	<b>173.242</b>

<b>Struktura obveza</b>	
1. Krediti od financijskih institucija	3.224
1.1. Kratkoročni krediti	3.000
1.2. Dugoročni krediti	224
2. Depoziti	109.623
2.1. Depoziti na žiroračunima i tekućim računima	256
2.2. Štedni depoziti	3.102
2.3. Oročeni depoziti	106.265
3. Ostali krediti	0
3.1. Kratkoročni krediti	0
3.2. Dugoročni krediti	0
4. Derivatne financijske obveze i ostale financijske obveze kojima se trguje	0
5. Izdani dužnički vrijednosni papiri	0
5.1. Kratkoročni izdani dužnički vrijednosni papiri	0
5.2. Dugoročni izdani dužnički vrijednosni papiri	0
6. Izdani podređeni instrumenti	0
7. Izdani hibridni instrumenti	0
8. Kamate, naknade i ostale obveze	7.545
9. KAPITAL	52.851
<b>UKUPNO OBVEZE I KAPITAL</b>	<b>173.242</b>

**CENTAR BANKA d.d.**

Jurišićeva 3, 10000 Zagreb  
 Telefon 01/4803-400  
 Telefaks 01/4803-441  
 VBB 2382001  
 www.centarbanka.hr

**Uprava**

Ružica Vađić – predsjednica, Fran Renko, Darko  
 Kosovec, Marko Brnić

**Nadzorni odbor**

Dragutin Biondić – predsjednik, Igor Knežević, Irena  
 Kovačević, Žarko Kraljević, Gordana Zrinščak

**Dioničari**

1. Heruc d.d.
2. PBZ d.d.  
(skrbnički zbirni račun klijenata)
3. Heruc Euroholding LTD

**Udio u temeljnom kapitalu (%)**

41,23  
 9,14  
 3,85

Revizor za 2006. godinu:  
 Deloitte d.o.o., Zagreb

**Račun dobiti i gubitka**  
Datum stanja: 30. VI. 2007., u tisućama kuna

1. Neto kamatni prihod	24.085
1.1. Ukupno kamatni prihodi	40.157
1.2. Ukupno kamatni troškovi	16.072
2. Neto prihod od provizija i naknada	8.762
2.1. Ukupno prihodi od provizija i naknada	11.882
2.2. Ukupno troškovi provizija i naknada	3.120
3. Neto ostali nekamatni prihod	3.891
3.1. Ostali nekamatni prihodi	4.723
3.2. Ostali nekamatni troškovi	832
4. Neto nekamatni prihod	12.653
5. Opći administrativni troškovi i amortizacija	19.186
6. Neto prihod iz poslovanja prije rezerviranja za gubitke	17.553
7. Ukupno troškovi rezerviranja za gubitke	7.589
7.1. Troškovi vrijednosnog usklađivanja i rezerviranja za identificirane gubitke	6.256
7.2. Troškovi rezerviranja za neidentificirane gubitke	1.333
8. Dobit/gubitak prije opozivanja	9.964
9. Porez na dobit	1.406
10. Dobit/gubitak tekuće godine	8.558

**Bilanca stanja**  
Datum stanja: 30. VI. 2007., u tisućama kuna

<b>Struktura imovine</b>	
1. Gotovina i depoziti kod HNB-a	133.492
1.1. Gotovina	8.206
1.2. Depoziti kod HNB-a	125.287
2. Depoziti kod bankarskih institucija	65.834
3. Trezorski zapisi MF-a i blagajnički zapisi HNB-a	47.568
4. Vrijednosni papiri i drugi financijski instrumenti koji se drže radi trgovanja	6.711
5. Vrijednosni papiri i drugi financijski instrumenti raspoloživi za prodaju	2.489
6. Vrijednosni papiri i drugi financijski instrumenti koji se drže do dospelja	103.821
7. Vrijednosni papiri i drugi financijski instrumenti kojima se aktivno ne trguje, a koji se vrednuju prema fer vrijednosti kroz RDG	0
8. Derivatna financijska imovina	1
9. Krediti financijskim institucijama	10.000
10. Krediti ostalim komitentima	763.653
11. Ulaganja u podružnice i pridružena društva	3.020
12. Preuzeta imovina	3.500
13. Materijalna imovina (minus amortizacija)	5.316
14. Kamate, naknade i ostala imovina	16.454
15. Manje: Posebne rezerve za neidentificirane gubitke	11.167
<b>UKUPNO IMOVINA</b>	<b>1.150.692</b>

<b>Struktura obveza</b>	
1. Krediti od financijskih institucija	195.298
1.1. Kratkoročni krediti	8.564
1.2. Dugoročni krediti	186.734
2. Depoziti	708.872
2.1. Depoziti na žiroračunima i tekućim računima	215.927
2.2. Štedni depoziti	27.007
2.3. Oročeni depoziti	465.938
3. Ostali krediti	0
3.1. Kratkoročni krediti	0
3.2. Dugoročni krediti	0
4. Derivatne financijske obveze i ostale financijske obveze kojima se trguje	2
5. Izdani dužnički vrijednosni papiri	0
5.1. Kratkoročni izdani dužnički vrijednosni papiri	0
5.2. Dugoročni izdani dužnički vrijednosni papiri	0
6. Izdani podređeni instrumenti	9.408
7. Izdani hibridni instrumenti	0
8. Kamate, naknade i ostale obveze	56.953
9. KAPITAL	180.159
<b>UKUPNO OBEVEZE I KAPITAL</b>	<b>1.150.692</b>

**CREDO BANKA d.d.**

Zrinsko-Frankopanska 58, 21000 Split  
 Telefon 021/340-410  
 Telefaks 021/380-683  
 VBB 2491005  
 www.credobanka.hr

**Uprava**

Šime Luketin – predsjednik, Mato Mišić

**Nadzorni odbor**

Boris Barač – predsjednik, Mirko Vuković, Dražen Bilić

**Dioničari**

1. Boris Barač	25,97
2. Mirko Vuković	18,31
3. Simag d.o.o.	9,31
4. Alkom d.o.o. za graditeljstvo	8,36
5. Marko Vuković	5,91
6. Uvel d.o.o.	4,98
7. Mertojak građenje d.o.o.	4,41
8. Plastal d.o.o.	3,52

**Udio u temeljnom kapitalu (%)**

Revizor za 2006. godinu:  
 Šibenski Revicon d.o.o., Šibenik

**Račun dobiti i gubitka**

Datum stanja: 30. VI. 2007., u tisućama kuna

1. Neto kamatni prihod	18.028
1.1. Ukupno kamatni prihodi	39.816
1.2. Ukupno kamatni troškovi	21.788
2. Neto prihod od provizija i naknada	5.141
2.1. Ukupno prihodi od provizija i naknada	6.578
2.2. Ukupno troškovi provizija i naknada	1.437
3. Neto ostali nekamatni prihod	895
3.1. Ostali nekamatni prihodi	3.079
3.2. Ostali nekamatni troškovi	2.184
4. Neto nekamatni prihod	6.036
5. Opći administrativni troškovi i amortizacija	20.017
6. Neto prihod iz poslovanja prije rezerviranja za gubitke	4.047
7. Ukupno troškovi rezerviranja za gubitke	982
7.1. Troškovi vrijednosnog usklađivanja i rezerviranja za identificirane gubitke	636
7.2. Troškovi rezerviranja za neidentificirane gubitke	346
8. Dobit/gubitak prije opozivanja	3.065
9. Porez na dobit	1.329
10. Dobit/gubitak tekuće godine	1.736

**Bilanca stanja**

Datum stanja: 30. VI. 2007., u tisućama kuna

<b>Struktura imovine</b>	
1. Gotovina i depoziti kod HNB-a	169.328
1.1. Gotovina	17.919
1.2. Depoziti kod HNB-a	151.409
2. Depoziti kod bankarskih institucija	100.590
3. Trezorski zapisi MF-a i blagajnički zapisi HNB-a	0
4. Vrijednosni papiri i drugi financijski instrumenti koji se drže radi trgovanja	0
5. Vrijednosni papiri i drugi financijski instrumenti raspoloživi za prodaju	12.868
6. Vrijednosni papiri i drugi financijski instrumenti koji se drže do dospijeća	48.426
7. Vrijednosni papiri i drugi financijski instrumenti kojima se aktivno ne trguje, a koji se vrednuju prema fer vrijednosti kroz RDG	48
8. Derivatna financijska imovina	0
9. Krediti financijskim institucijama	0
10. Krediti ostalim komitentima	839.843
11. Ulaganja u podružnice i pridružena društva	0
12. Preuzeta imovina	15.715
13. Materijalna imovina (minus amortizacija)	17.524
14. Kamate, naknade i ostala imovina	28.879
15. Manje: Posebne rezerve za neidentificirane gubitke	11.283
<b>UKUPNO IMOVINA</b>	<b>1.221.936</b>

<b>Struktura obveza</b>	
1. Krediti od financijskih institucija	234.445
1.1. Kratkoročni krediti	74.350
1.2. Dugoročni krediti	160.095
2. Depoziti	821.306
2.1. Depoziti na žiroračunima i tekućim računima	105.779
2.2. Štedni depoziti	59.400
2.3. Oročeni depoziti	656.127
3. Ostali krediti	730
3.1. Kratkoročni krediti	0
3.2. Dugoročni krediti	730
4. Derivatne financijske obveze i ostale financijske obveze kojima se trguje	0
5. Izdani dužnički vrijednosni papiri	0
5.1. Kratkoročni izdani dužnički vrijednosni papiri	0
5.2. Dugoročni izdani dužnički vrijednosni papiri	0
6. Izdani podređeni instrumenti	0
7. Izdani hibridni instrumenti	12.698
8. Kamate, naknade i ostale obveze	60.606
9. KAPITAL	92.151
<b>UKUPNO OBVEZE I KAPITAL</b>	<b>1.221.936</b>

**CROATIA BANKA d.d.**

Kvaternikov trg 9, 10000 Zagreb  
 Telefon 01/2391-120  
 Telefaks 01/2391-470  
 VBB 2485003  
 www.croatiabanka.hr

**Dioničari**

1. Državna agencija za osiguranje  
 štednih uloga i sanaciju banaka

**Udio u temeljnom kapitalu (%)**

100,00

Revizor za 2006. godinu:  
 Revizija Zagreb d.o.o., Zagreb

**Uprava**

Ivan Purgar – predsjednik, Marko Gabela

**Nadzorni odbor**

Ivan Pažin – predsjednik, Kamilo Vrana, Ivan Tomljenović, Branka Grabovac, Ivan Bukarica

**Račun dobiti i gubitka**  
 Datum stanja: 30. VI. 2007., u tisućama kuna

1. Neto kamatni prihod	24.256
1.1. Ukupno kamatni prihodi	46.397
1.2. Ukupno kamatni troškovi	22.141
2. Neto prihod od provizija i naknada	1.873
2.1. Ukupno prihodi od provizija i naknada	6.288
2.2. Ukupno troškovi provizija i naknada	4.415
3. Neto ostali nekamatni prihod	5.763
3.1. Ostali nekamatni prihodi	9.354
3.2. Ostali nekamatni troškovi	3.591
4. Neto nekamatni prihod	7.636
5. Opći administrativni troškovi i amortizacija	33.226
6. Neto prihod iz poslovanja prije rezerviranja za gubitke	-1.334
7. Ukupno troškovi rezerviranja za gubitke	-1.714
7.1. Troškovi vrijednosnog usklađivanja i rezerviranja za identificirane gubitke	-2.567
7.2. Troškovi rezerviranja za neidentificirane gubitke	853
8. Dobit/gubitak prije oporezivanja	380
9. Porez na dobit	0
10. Dobit/gubitak tekuće godine	380

**Bilanca stanja**  
 Datum stanja: 30. VI. 2007., u tisućama kuna

<b>Struktura imovine</b>	
1. Gotovina i depoziti kod HNB-a	191.275
1.1. Gotovina	24.571
1.2. Depoziti kod HNB-a	166.704
2. Depoziti kod bankarskih institucija	204.441
3. Trezorski zapisi MF-a i blagajnički zapisi HNB-a	11.884
4. Vrijednosni papiri i drugi financijski instrumenti koji se drže radi trgovanja	0
5. Vrijednosni papiri i drugi financijski instrumenti raspoloživi za prodaju	47.928
6. Vrijednosni papiri i drugi financijski instrumenti koji se drže do dospeljeća	20.192
7. Vrijednosni papiri i drugi financijski instrumenti kojima se aktivno ne trguje, a koji se vrednuju prema fer vrijednosti kroz RDG	0
8. Derivatna financijska imovina	36
9. Krediti financijskim institucijama	18.303
10. Krediti ostalim komitentima	960.719
11. Ulaganja u podružnice i pridružena društva	440
12. Preuzeta imovina	45.881
13. Materijalna imovina (minus amortizacija)	38.570
14. Kamate, naknade i ostala imovina	42.430
15. Manje: Posebne rezerve za neidentificirane gubitke	13.003
<b>UKUPNO IMOVINA</b>	<b>1.569.095</b>

<b>Struktura obveza</b>	
1. Krediti od financijskih institucija	215.595
1.1. Kratkoročni krediti	33.700
1.2. Dugoročni krediti	181.895
2. Depoziti	1.121.550
2.1. Depoziti na žiroračunima i tekućim računima	206.873
2.2. Štedni depoziti	119.289
2.3. Oročeni depoziti	795.388
3. Ostali krediti	25.783
3.1. Kratkoročni krediti	21.910
3.2. Dugoročni krediti	3.873
4. Derivatne financijske obveze i ostale financijske obveze kojima se trguje	92
5. Izdani dužnički vrijednosni papiri	0
5.1. Kratkoročni izdani dužnički vrijednosni papiri	0
5.2. Dugoročni izdani dužnički vrijednosni papiri	0
6. Izdani podređeni instrumenti	0
7. Izdani hibridni instrumenti	0
8. Kamate, naknade i ostale obveze	54.843
9. KAPITAL	151.232
<b>UKUPNO OBVEZE I KAPITAL</b>	<b>1.569.095</b>

**ERSTE & STEIERMÄRKISCHE BANK d.d.**

Jadranski trg 3a, 51000 Rijeka  
 Telefon 062/375-000  
 Telefaks 062/376-000  
 VBB 2402006  
 www.erstebank.hr

**Uprava**

Petar Radaković – predsjednik, Tomislav Vuić, Boris Centner, Slađana Jagar

**Nadzorni odbor**

Johannes Kinsky – predsjednik, Franz Kerber, Péter Kisbenedek, Kristijan Schellander, Gerhard Maier, Peter Weiss, Peter Nemschak

**Dioničari**

1. Erste Bank der Österreichischen Sparkassen AG	54,78
2. Die Steiermärkische Bank und Sparkassen AG	40,98

**Udio u temeljnom kapitalu (%)**

Revizor za 2006. godinu:  
 Deloitte d.o.o., Zagreb

**Račun dobiti i gubitka**  
 Datum stanja: 30. VI. 2007., u tisućama kuna

1. Neto kamatni prihod	510.781
1.1. Ukupno kamatni prihodi	1.068.663
1.2. Ukupno kamatni troškovi	557.882
2. Neto prihod od provizija i naknada	125.894
2.1. Ukupno prihodi od provizija i naknada	183.719
2.2. Ukupno troškovi provizija i naknada	57.826
3. Neto ostali nekamatni prihod	73.793
3.1. Ostali nekamatni prihodi	83.323
3.2. Ostali nekamatni troškovi	9.530
4. Neto nekamatni prihod	199.687
5. Opći administrativni troškovi i amortizacija	325.171
6. Neto prihod iz poslovanja prije rezerviranja za gubitke	385.297
7. Ukupno troškovi rezerviranja za gubitke	42.771
7.1. Troškovi vrijednosnog usklađivanja i rezerviranja za identificirane gubitke	22.841
7.2. Troškovi rezerviranja za neidentificirane gubitke	19.930
8. Dobit/gubitak prije oporezivanja	342.526
9. Porez na dobit	69.024
10. Dobit/gubitak tekuće godine	273.502

**Bilanca stanja**  
 Datum stanja: 30. VI. 2007., u tisućama kuna

<b>Struktura imovine</b>	
1. Gotovina i depoziti kod HNB-a	6.130.646
1.1. Gotovina	377.696
1.2. Depoziti kod HNB-a	5.752.950
2. Depoziti kod bankarskih institucija	4.121.745
3. Trezorski zapisi MF-a i blagajnički zapisi HNB-a	625.759
4. Vrijednosni papiri i drugi financijski instrumenti koji se drže radi trgovanja	289.864
5. Vrijednosni papiri i drugi financijski instrumenti raspoloživi za prodaju	731.935
6. Vrijednosni papiri i drugi financijski instrumenti koji se drže do dospijeća	513.841
7. Vrijednosni papiri i drugi financijski instrumenti kojima se aktivno ne trguje, a koji se vrednuju prema fer vrijednosti kroz RDG	0
8. Derivatna financijska imovina	84.908
9. Krediti financijskim institucijama	233.188
10. Krediti ostalim komitentima	24.633.985
11. Ulaganja u podružnice i pridružena društva	44.001
12. Preuzeta imovina	16.264
13. Materijalna imovina (minus amortizacija)	533.057
14. Kamate, naknade i ostala imovina	481.244
15. Manje: Posebne rezerve za neidentificirane gubitke	320.586
<b>UKUPNO IMOVINA</b>	<b>38.119.852</b>

<b>Struktura obveza</b>	
1. Krediti od financijskih institucija	1.595.447
1.1. Kratkoročni krediti	580.805
1.2. Dugoročni krediti	1.014.642
2. Depoziti	29.443.819
2.1. Depoziti na žiroračunima i tekućim računima	3.417.075
2.2. Štedni depoziti	2.945.181
2.3. Oročeni depoziti	23.081.563
3. Ostali krediti	1.942.781
3.1. Kratkoročni krediti	4.280
3.2. Dugoročni krediti	1.938.501
4. Derivatne financijske obveze i ostale financijske obveze kojima se trguje	38.081
5. Izdani dužnički vrijednosni papiri	0
5.1. Kratkoročni izdani dužnički vrijednosni papiri	0
5.2. Dugoročni izdani dužnički vrijednosni papiri	0
6. Izdani podređeni instrumenti	693.806
7. Izdani hibridni instrumenti	0
8. Kamate, naknade i ostale obveze	1.505.641
9. KAPITAL	2.900.277
<b>UKUPNO OBVEZE I KAPITAL</b>	<b>38.119.852</b>

**HRVATSKA POŠTANSKA BANKA d.d.**

Jurišićeva 4, 10000 Zagreb  
 Telefon 01/4804-574  
 Telefaks 01/4810-791  
 VBB 2390001  
 www.hpb.hr

**Dioničari**

1. Hrvatski fond za privatizaciju
2. Hrvatska pošta d.d.
3. Hrvatski zavod za mirovinsko osiguranje

**Udio u temeljnom kapitalu (%)**

37,00  
 33,56  
 28,01

**Uprava**

Josip Protega – predsjednik, Ivan Sladonja

Revizor za 2006. godinu:  
 KPMG Croatia d.o.o., Zagreb

**Nadzorni odbor**

Ante Žigman – predsjednik, Dragan Kovačević, Drago Jakovčević, Vera Babić, Grga Ivezić, Jadranko Mijalić, Miro Kovač

<b>Račun dobiti i gubitka</b>	
Datum stanja: 30. VI. 2007., u tisućama kuna	
1. Neto kamatni prihod	167.061
1.1. Ukupno kamatni prihodi	314.889
1.2. Ukupno kamatni troškovi	147.828
2. Neto prihod od provizija i naknada	49.162
2.1. Ukupno prihodi od provizija i naknada	272.852
2.2. Ukupno troškovi provizija i naknada	223.690
3. Neto ostali nekamatni prihod	25.313
3.1. Ostali nekamatni prihodi	55.308
3.2. Ostali nekamatni troškovi	29.995
4. Neto nekamatni prihod	74.475
5. Opći administrativni troškovi i amortizacija	157.866
6. Neto prihod iz poslovanja prije rezerviranja za gubitke	83.671
7. Ukupno troškovi rezerviranja za gubitke	43.358
7.1. Troškovi vrijednosnog usklađivanja i rezerviranja za identificirane gubitke	27.141
7.2. Troškovi rezerviranja za neidentificirane gubitke	16.217
8. Dobit/gubitak prije oporezivanja	40.313
9. Porez na dobit	12.089
10. Dobit/gubitak tekuće godine	28.224

<b>Bilanca stanja</b>	
Datum stanja: 30. VI. 2007., u tisućama kuna	
<b>Struktura imovine</b>	
1. Gotovina i depoziti kod HNB-a	1.881.624
1.1. Gotovina	446.403
1.2. Depoziti kod HNB-a	1.435.222
2. Depoziti kod bankarskih institucija	1.048.277
3. Trezorski zapisi MF-a i blagajnički zapisi HNB-a	1.472.433
4. Vrijednosni papiri i drugi financijski instrumenti koji se drže radi trgovanja	562.964
5. Vrijednosni papiri i drugi financijski instrumenti raspoloživi za prodaju	85.375
6. Vrijednosni papiri i drugi financijski instrumenti koji se drže do dospeljeka	169.565
7. Vrijednosni papiri i drugi financijski instrumenti kojima se aktivno ne trguje, a koji se vrednuju prema fer vrijednosti kroz RDG	0
8. Derivatna financijska imovina	568
9. Krediti financijskim institucijama	41.616
10. Krediti ostalim komitentima	7.432.728
11. Ulaganja u podružnice i pridružena društva	43.550
12. Preuzeta imovina	45.049
13. Materijalna imovina (minus amortizacija)	179.371
14. Kamate, naknade i ostala imovina	275.734
15. Manje: Posebne rezerve za neidentificirane gubitke	101.177
<b>UKUPNO IMOVINA</b>	<b>13.137.678</b>
<b>Struktura obveza</b>	
1. Krediti od financijskih institucija	2.458.757
1.1. Kratkoročni krediti	1.388.722
1.2. Dugoročni krediti	1.070.035
2. Depoziti	8.206.190
2.1. Depoziti na žiroračunima i tekućim računima	2.355.542
2.2. Štedni depoziti	1.389.853
2.3. Oročeni depoziti	4.460.794
3. Ostali krediti	25.561
3.1. Kratkoročni krediti	0
3.2. Dugoročni krediti	25.561
4. Derivatne financijske obveze i ostale financijske obveze kojima se trguje	1.372
5. Izdani dužnički vrijednosni papiri	0
5.1. Kratkoročni izdani dužnički vrijednosni papiri	0
5.2. Dugoročni izdani dužnički vrijednosni papiri	0
6. Izdani podređeni instrumenti	0
7. Izdani hibridni instrumenti	200.573
8. Kamate, naknade i ostale obveze	1.377.692
9. KAPITAL	867.534
<b>UKUPNO OBVEZE I KAPITAL</b>	<b>13.137.678</b>



**HYPO ALPE-ADRIA-BANK d.d.**

Slavonska avenija 6, 10000 Zagreb  
 Telefon 0800/497-647  
 Telefaks 01/6007-000  
 VBB 2500009  
 www.hypo-alpe-adria.hr

**Uprava**

Radojka Olić – predsjednica, Igor Kodžoman, Zoran  
 Sikirica, Krešimir Starčević

**Nadzorni odbor**

Wolfgang Kulterer – predsjednik, Josef Kircher, Othmar  
 Ederer, Gerd Penkner, Wolfgang Peter

**Dioničari**

1. Hypo Alpe-Adria-Bank  
 International AG

**Udio u temeljnom  
kapitalu (%)**

100,00

Revizor za 2006. godinu:  
 Confida revizija d.o.o., Zagreb

**Račun dobiti i gubitka**  
 Datum stanja: 30. VI. 2007., u tisućama kuna

1. Neto kamatni prihod	220.888
1.1. Ukupno kamatni prihodi	623.577
1.2. Ukupno kamatni troškovi	402.689
2. Neto prihod od provizija i naknada	104.462
2.1. Ukupno prihodi od provizija i naknada	127.063
2.2. Ukupno troškovi provizija i naknada	22.601
3. Neto ostali nekamatni prihod	28.896
3.1. Ostali nekamatni prihodi	48.778
3.2. Ostali nekamatni troškovi	19.882
4. Neto nekamatni prihod	133.358
5. Opći administrativni troškovi i amortizacija	186.249
6. Neto prihod iz poslovanja prije rezerviranja za gubitke	167.997
7. Ukupno troškovi rezerviranja za gubitke	86.613
7.1. Troškovi vrijednosnog usklađivanja i rezerviranja za identificirane gubitke	66.984
7.2. Troškovi rezerviranja za neidentificirane gubitke	19.630
8. Dobit/gubitak prije oporezivanja	81.384
9. Porez na dobit	17.482
10. Dobit/gubitak tekuće godine	63.902

**Bilanca stanja**  
 Datum stanja: 30. VI. 2007., u tisućama kuna

<b>Struktura imovine</b>	
1. Gotovina i depoziti kod HNB-a	5.372.256
1.1. Gotovina	154.085
1.2. Depoziti kod HNB-a	5.218.171
2. Depoziti kod bankarskih institucija	791.149
3. Trezorski zapisi MF-a i blagajnički zapisi HNB-a	577.318
4. Vrijednosni papiri i drugi financijski instrumenti koji se drže radi trgovanja	145.941
5. Vrijednosni papiri i drugi financijski instrumenti raspoloživi za prodaju	2.119.059
6. Vrijednosni papiri i drugi financijski instrumenti koji se drže do dospeljeća	0
7. Vrijednosni papiri i drugi financijski instrumenti kojima se aktivno ne trguje, a koji se vrednuju prema fer vrijednosti kroz RDG	0
8. Derivatna financijska imovina	25.791
9. Krediti financijskim institucijama	225.650
10. Krediti ostalim komitentima	16.048.444
11. Ulaganja u podružnice i pridružena društva	8.659
12. Preuzeta imovina	16.363
13. Materijalna imovina (minus amortizacija)	149.446
14. Kamate, naknade i ostala imovina	372.792
15. Manje: Posebne rezerve za neidentificirane gubitke	212.790
<b>UKUPNO IMOVINA</b>	<b>25.640.078</b>

<b>Struktura obveza</b>	
1. Krediti od financijskih institucija	1.456.651
1.1. Kratkoročni krediti	536.537
1.2. Dugoročni krediti	920.114
2. Depoziti	19.103.371
2.1. Depoziti na žiroračunima i tekućim računima	1.733.354
2.2. Štedni depoziti	1.438.073
2.3. Oročeni depoziti	15.931.945
3. Ostali krediti	1.734.519
3.1. Kratkoročni krediti	1.719.411
3.2. Dugoročni krediti	15.107
4. Derivatne financijske obveze i ostale financijske obveze kojima se trguje	272
5. Izdani dužnički vrijednosni papiri	30.421
5.1. Kratkoročni izdani dužnički vrijednosni papiri	0
5.2. Dugoročni izdani dužnički vrijednosni papiri	30.421
6. Izdani podređeni instrumenti	0
7. Izdani hibridni instrumenti	360.166
8. Kamate, naknade i ostale obveze	683.529
9. KAPITAL	2.271.149
<b>UKUPNO OBVEZE I KAPITAL</b>	<b>25.640.078</b>

**IMEX BANKA d.d.**

Tolstojeva 6, 21000 Split  
 Telefon 021/406-100  
 Telefaks 021/345-588  
 VBB 2492008  
 www.imexbanka.hr

**Uprava**

Branko Buljan – predsjednik, Ružica Šarić

**Nadzorni odbor**

Marijan Dadić – predsjednik, Branka Žaja, Marija Buljan

**Dioničari**

1. Imex trgovina d.o.o.
2. Trajektna luka Split d.d.
3. Ivka Mijić

**Udio u temeljnom kapitalu (%)**

53,73  
 41,14  
 3,88

Revizor za 2006. godinu:  
 Maran d.o.o., Split

**Račun dobiti i gubitka**  
 Datum stanja: 30. VI. 2007., u tisućama kuna

1. Neto kamatni prihod	13.284
1.1. Ukupno kamatni prihodi	26.678
1.2. Ukupno kamatni troškovi	13.393
2. Neto prihod od provizija i naknada	1.616
2.1. Ukupno prihodi od provizija i naknada	2.258
2.2. Ukupno troškovi provizija i naknada	642
3. Neto ostali nekamatni prihod	125
3.1. Ostali nekamatni prihodi	2.155
3.2. Ostali nekamatni troškovi	2.030
4. Neto nekamatni prihod	1.741
5. Opći administrativni troškovi i amortizacija	9.986
6. Neto prihod iz poslovanja prije rezerviranja za gubitke	5.040
7. Ukupno troškovi rezerviranja za gubitke	3.321
7.1. Troškovi vrijednosnog usklađivanja i rezerviranja za identificirane gubitke	2.785
7.2. Troškovi rezerviranja za neidentificirane gubitke	536
8. Dobit/gubitak prije oporezivanja	1.719
9. Porez na dobit	810
10. Dobit/gubitak tekuće godine	908

**Bilanca stanja**  
 Datum stanja: 30. VI. 2007., u tisućama kuna

<b>Struktura imovine</b>	
1. Gotovina i depoziti kod HNB-a	108.822
1.1. Gotovina	8.774
1.2. Depoziti kod HNB-a	100.048
2. Depoziti kod bankarskih institucija	136.567
3. Trezorski zapisi MF-a i blagajnički zapisi HNB-a	0
4. Vrijednosni papiri i drugi financijski instrumenti koji se drže radi trgovanja	0
5. Vrijednosni papiri i drugi financijski instrumenti raspoloživi za prodaju	0
6. Vrijednosni papiri i drugi financijski instrumenti koji se drže do dospeljeća	37.671
7. Vrijednosni papiri i drugi financijski instrumenti kojima se aktivno ne trguje, a koji se vrednuju prema fer vrijednosti kroz RDG	0
8. Derivatna financijska imovina	0
9. Krediti financijskim institucijama	10.000
10. Krediti ostalim komitentima	494.230
11. Ulaganja u podružnice i pridružena društva	0
12. Preuzeta imovina	0
13. Materijalna imovina (minus amortizacija)	14.177
14. Kamate, naknade i ostala imovina	11.201
15. Manje: Posebne rezerve za neidentificirane gubitke	7.627
<b>UKUPNO IMOVINA</b>	<b>805.041</b>

<b>Struktura obveza</b>	
1. Krediti od financijskih institucija	12.750
1.1. Kratkoročni krediti	12.000
1.2. Dugoročni krediti	750
2. Depoziti	683.678
2.1. Depoziti na žiroračunima i tekućim računima	122.390
2.2. Štedni depoziti	54.143
2.3. Oročeni depoziti	507.145
3. Ostali krediti	0
3.1. Kratkoročni krediti	0
3.2. Dugoročni krediti	0
4. Derivatne financijske obveze i ostale financijske obveze kojima se trguje	0
5. Izdani dužnički vrijednosni papiri	0
5.1. Kratkoročni izdani dužnički vrijednosni papiri	0
5.2. Dugoročni izdani dužnički vrijednosni papiri	0
6. Izdani podređeni instrumenti	0
7. Izdani hibridni instrumenti	0
8. Kamate, naknade i ostale obveze	18.721
9. KAPITAL	89.891
<b>UKUPNO OBVEZE I KAPITAL</b>	<b>805.041</b>

**ISTARSKA KREDITNA BANKA UMAG d.d.**

Ernesta Miloša 1, 52470 Umag  
 Telefon 052/702-359  
 Telefaks 052/702-387  
 VBB 2380006  
 www.ikb.hr

**Uprava**

Miro Dodić – predsjednik, Marina Vidič

**Nadzorni odbor**

Milan Travan – predsjednik, Edo Ivančić, Marijan Kovačić, Vlado Kraljević, Vlatko Reschner

**Dioničari**

1. Intercommerce d.o.o.	16,86
2. Tvornica cementa Umag d.o.o.	15,04
3. Hempel d.o.o.	15,00
4. Serfin d.o.o.	9,66
5. Assicurazioni Generali Spa	5,08
6. Plava laguna d.d.	3,57

**Udio u temeljnom kapitalu (%)**

Revizor za 2006. godinu:  
 PricewaterhouseCoopers d.o.o., Zagreb

**Račun dobiti i gubitka**  
Datum stanja: 30. VI. 2007., u tisućama kuna

1. Neto kamatni prihod	30.735
1.1. Ukupno kamatni prihodi	52.231
1.2. Ukupno kamatni troškovi	21.497
2. Neto prihod od provizija i naknada	7.164
2.1. Ukupno prihodi od provizija i naknada	9.719
2.2. Ukupno troškovi provizija i naknada	2.555
3. Neto ostali nekamatni prihod	7.235
3.1. Ostali nekamatni prihodi	8.389
3.2. Ostali nekamatni troškovi	1.154
4. Neto nekamatni prihod	14.399
5. Opći administrativni troškovi i amortizacija	25.641
6. Neto prihod iz poslovanja prije rezerviranja za gubitke	19.492
7. Ukupno troškovi rezerviranja za gubitke	2.773
7.1. Troškovi vrijednosnog usklađivanja i rezerviranja za identificirane gubitke	2.283
7.2. Troškovi rezerviranja za neidentificirane gubitke	490
8. Dobit/gubitak prije oporezivanja	16.719
9. Porez na dobit	3.336
10. Dobit/gubitak tekuće godine	13.383

**Bilanca stanja**  
Datum stanja: 30. VI. 2007., u tisućama kuna

<b>Struktura imovine</b>	
1. Gotovina i depoziti kod HNB-a	315.827
1.1. Gotovina	52.302
1.2. Depoziti kod HNB-a	263.525
2. Depoziti kod bankarskih institucija	289.916
3. Trezorski zapisi MF-a i blagajnički zapisi HNB-a	51.943
4. Vrijednosni papiri i drugi financijski instrumenti koji se drže radi trgovanja	5.995
5. Vrijednosni papiri i drugi financijski instrumenti raspoloživi za prodaju	2.985
6. Vrijednosni papiri i drugi financijski instrumenti koji se drže do dospijeća	45.339
7. Vrijednosni papiri i drugi financijski instrumenti kojima se aktivno ne trguje, a koji se vrednuju prema fer vrijednosti kroz RDG	15.589
8. Derivatna financijska imovina	0
9. Krediti financijskim institucijama	95.000
10. Krediti ostalim komitentima	1.076.761
11. Ulaganja u podružnice i pridružena društva	20
12. Preuzeta imovina	14.731
13. Materijalna imovina (minus amortizacija)	31.519
14. Kamate, naknade i ostala imovina	25.174
15. Manje: Posebne rezerve za neidentificirane gubitke	15.495
<b>UKUPNO IMOVINA</b>	<b>1.955.304</b>

<b>Struktura obveza</b>	
1. Krediti od financijskih institucija	25.390
1.1. Kratkoročni krediti	0
1.2. Dugoročni krediti	25.390
2. Depoziti	1.724.832
2.1. Depoziti na žiroračunima i tekućim računima	284.419
2.2. Štedni depoziti	344.304
2.3. Oročeni depoziti	1.096.109
3. Ostali krediti	0
3.1. Kratkoročni krediti	0
3.2. Dugoročni krediti	0
4. Derivatne financijske obveze i ostale financijske obveze kojima se trguje	0
5. Izdani dužnički vrijednosni papiri	0
5.1. Kratkoročni izdani dužnički vrijednosni papiri	0
5.2. Dugoročni izdani dužnički vrijednosni papiri	0
6. Izdani podređeni instrumenti	0
7. Izdani hibridni instrumenti	0
8. Kamate, naknade i ostale obveze	45.221
9. KAPITAL	159.861
<b>UKUPNO OBVEZE I KAPITAL</b>	<b>1.955.304</b>

**JADRANSKA BANKA d.d.**

Ante Starčevića 4, 22000 Šibenik  
 Telefon 022/242-100  
 Telefaks 022/335-881  
 VBB 2411006  
 www.jadranska-banka.hr

**Uprava**

Ivo Šinko – predsjednik, Marija Trlaja

**Nadzorni odbor**

Ante Kulušić – predsjednik, Duje Stančić, Stipe Kuvač,  
 Mile Paić, Miro Petric

**Dioničari**

1. Croatia osiguranje d.d.	9,75
2. Alfa d.d.	7,89
3. PBZ d.d. (skrbnički račun)	6,69
4. Ugo oprema i građenje, d.o.o.	4,92
5. Vinoplod-Vinarija d.d.	4,92
6. Jolly JBS d.o.o.	4,90
7. Importanne d.o.o.	4,81
8. Tiskara Malenica d.o.o.	4,23
9. Vodovod i odvodnja d.o.o.	4,20
10. Soci�t� G�n�rale – Splitska banka d.d. (skrbnički račun)	3,67
11. Zagreb-Montaža d.o.o.	3,49

**Udio u temeljnom kapitalu (%)**

Revizor za 2006. godinu:  
 Šibenski Revicon d.o.o., Šibenik

**Ra un dobiti i gubitka**  
 Datum stanja: 30. VI. 2007., u tisućama kuna

1. Neto kamatni prihod	20.083
1.1. Ukupno kamatni prihodi	46.519
1.2. Ukupno kamatni troškovi	26.437
2. Neto prihod od provizija i naknada	5.002
2.1. Ukupno prihodi od provizija i naknada	8.414
2.2. Ukupno troškovi provizija i naknada	3.411
3. Neto ostali nekamatni prihod	13.135
3.1. Ostali nekamatni prihodi	16.667
3.2. Ostali nekamatni troškovi	3.532
4. Neto nekamatni prihod	18.138
5. Opći administrativni troškovi i amortizacija	22.762
6. Neto prihod iz poslovanja prije rezerviranja za gubitke	15.458
7. Ukupno troškovi rezerviranja za gubitke	1.010
7.1. Troškovi vrijednosnog usklađivanja i rezerviranja za identificirane gubitke	-121
7.2. Troškovi rezerviranja za neidentificirane gubitke	1.131
8. Dobit/gubitak prije oporezivanja	14.449
9. Porez na dobit	0
10. Dobit/gubitak tekuće godine	14.449

**Bilanca stanja**  
 Datum stanja: 30. VI. 2007., u tisućama kuna

<b>Struktura imovine</b>	
1. Gotovina i depoziti kod HNB-a	247.218
1.1. Gotovina	48.617
1.2. Depoziti kod HNB-a	198.601
2. Depoziti kod bankarskih institucija	293.864
3. Trezorski zapisi MF-a i blagajnički zapisi HNB-a	0
4. Vrijednosni papiri i drugi financijski instrumenti koji se drže radi trgovanja	0
5. Vrijednosni papiri i drugi financijski instrumenti raspoloživi za prodaju	14.412
6. Vrijednosni papiri i drugi financijski instrumenti koji se drže do dospelja	329.276
7. Vrijednosni papiri i drugi financijski instrumenti kojima se aktivno ne trguje, a koji se vrednuju prema fer vrijednosti kroz RDG	0
8. Derivatna financijska imovina	6
9. Krediti financijskim institucijama	62.000
10. Krediti ostalim komitentima	822.432
11. Ulaganja u podružnice i pridružena društva	0
12. Preuzeta imovina	53.198
13. Materijalna imovina (minus amortizacija)	30.152
14. Kamate, naknade i ostala imovina	59.393
15. Manje: Posebne rezerve za neidentificirane gubitke	15.228
<b>UKUPNO IMOVINA</b>	<b>1.896.723</b>

<b>Struktura obveza</b>	
1. Krediti od financijskih institucija	113.010
1.1. Kratkoročni krediti	0
1.2. Dugoročni krediti	113.010
2. Depoziti	1.517.458
2.1. Depoziti na žiroračunima i tekućim računima	185.038
2.2. Štedni depoziti	371.249
2.3. Oro�eni depoziti	961.171
3. Ostali krediti	0
3.1. Kratkoročni krediti	0
3.2. Dugoročni krediti	0
4. Derivatne financijske obveze i ostale financijske obveze kojima se trguje	10
5. Izdani dužnički vrijednosni papiri	0
5.1. Kratkoročni izdani dužnički vrijednosni papiri	0
5.2. Dugoročni izdani dužnički vrijednosni papiri	0
6. Izdani podređeni instrumenti	28.058
7. Izdani hibridni instrumenti	0
8. Kamate, naknade i ostale obveze	39.864
9. KAPITAL	198.322
<b>UKUPNO OBVEZE I KAPITAL</b>	<b>1.896.723</b>

**KARLOVAČKA BANKA d.d.**

I. G. Kovačića 1, 47000 Karlovac  
 Telefon 047/614-200  
 Telefaks 047/614-206  
 VBB 2400008  
 www.kaba.hr

**Uprava**

Sandi Šola – predsjednik, Sanda Cvitešić, Siniša Žanetić, Marijana Trpčić-Reškovic

**Nadzorni odbor**

Danijel Žamboki – predsjednik, Boris Vidić, Darrell Peter Saric, Ivan Podvorac, Goran Vukšić

**Dioničari**

1. Goran Ivanišević	9,63
2. Mate Šarić	9,63
3. Dario Šimić	9,63
4. Batheja Pramod	5,47
5. Marijan Šarić	4,94
6. Petar Šola	4,69
7. Hrvatski fond za privatizaciju	3,96
8. Comparo d.o.o.	3,93
9. Ivan Jaime Guerrero Devlahovic	3,01

**Udio u temeljnom kapitalu (%)****Račun dobiti i gubitka**  
Datum stanja: 30. VI. 2007., u tisućama kuna

1. Neto kamatni prihod	33.257
1.1. Ukupno kamatni prihodi	49.766
1.2. Ukupno kamatni troškovi	16.509
2. Neto prihod od provizija i naknada	5.281
2.1. Ukupno prihodi od provizija i naknada	11.570
2.2. Ukupno troškovi provizija i naknada	6.289
3. Neto ostali nekamatni prihod	1.678
3.1. Ostali nekamatni prihodi	3.929
3.2. Ostali nekamatni troškovi	2.251
4. Neto nekamatni prihod	6.959
5. Opći administrativni troškovi i amortizacija	25.244
6. Neto prihod iz poslovanja prije rezerviranja za gubitke	14.972
7. Ukupno troškovi rezerviranja za gubitke	1.114
7.1. Troškovi vrijednosnog usklađivanja i rezerviranja za identificirane gubitke	674
7.2. Troškovi rezerviranja za neidentificirane gubitke	440
8. Dobit/gubitak prije oporezivanja	13.858
9. Porez na dobit	853
10. Dobit/gubitak tekuće godine	13.005

**Bilanca stanja**  
Datum stanja: 30. VI. 2007., u tisućama kuna

<b>Struktura imovine</b>	
1. Gotovina i depoziti kod HNB-a	171.021
1.1. Gotovina	17.670
1.2. Depoziti kod HNB-a	153.351
2. Depoziti kod bankarskih institucija	159.406
3. Trezorski zapisi MF-a i blagajnički zapisi HNB-a	4.966
4. Vrijednosni papiri i drugi financijski instrumenti koji se drže radi trgovanja	0
5. Vrijednosni papiri i drugi financijski instrumenti raspoloživi za prodaju	10.980
6. Vrijednosni papiri i drugi financijski instrumenti koji se drže do dospelja	144.543
7. Vrijednosni papiri i drugi financijski instrumenti kojima se aktivno ne trguje, a koji se vrednuju prema fer vrijednosti kroz RDG	13.128
8. Derivatna financijska imovina	26
9. Krediti financijskim institucijama	4.851
10. Krediti ostalim komitentima	948.963
11. Ulaganja u podružnice i pridružena društva	15.938
12. Preuzeta imovina	2.745
13. Materijalna imovina (minus amortizacija)	40.626
14. Kamate, naknade i ostala imovina	19.217
15. Manje: Posebne rezerve za neidentificirane gubitke	12.380
<b>UKUPNO IMOVINA</b>	<b>1.524.029</b>

<b>Struktura obveza</b>	
1. Krediti od financijskih institucija	100.025
1.1. Kratkoročni krediti	22.723
1.2. Dugoročni krediti	77.303
2. Depoziti	1.170.784
2.1. Depoziti na žiroračunima i tekućim računima	231.016
2.2. Štedni depoziti	248.184
2.3. Oročeni depoziti	691.584
3. Ostali krediti	0
3.1. Kratkoročni krediti	0
3.2. Dugoročni krediti	0
4. Derivatne financijske obveze i ostale financijske obveze kojima se trguje	26
5. Izdani dužnički vrijednosni papiri	0
5.1. Kratkoročni izdani dužnički vrijednosni papiri	0
5.2. Dugoročni izdani dužnički vrijednosni papiri	0
6. Izdani podređeni instrumenti	0
7. Izdani hibridni instrumenti	13.621
8. Kamate, naknade i ostale obveze	49.217
9. KAPITAL	190.357
<b>UKUPNO OBVEZE I KAPITAL</b>	<b>1.524.029</b>

**KREDITNA BANKA d.d.**

Ulica grada Vukovara 74, 10000 Zagreb  
 Telefon 01/6167-373  
 Telefaks 01/6116-466  
 VBB 2481000  
 www.kbz.hr

**Uprava**

Nelsi Rončević – predsjednica, Ivan Dropulić

**Nadzorni odbor**

Mirjana Krile – predsjednica, Lidija Zorić\*, Ankica Čeko

**Dioničari**

1. Euroherc osiguranje d.d.	19,90
2. Jadransko osiguranje d.d.	16,00
3. Agram životno osiguranje d.d.	12,24
4. Euroleasing d.o.o.	11,99
5. Euro daus d.d.	10,51
6. Euroduhan d.d.	4,19
7. Euroagram nekretnine d.o.o.	4,00

**Udio u temeljnom kapitalu (%)**

Revizor za 2006. godinu:  
 Deloitte d.o.o., Zagreb

**Račun dobiti i gubitka**  
 Datum stanja: 30. VI. 2007., u tisućama kuna

1. Neto kamatni prihod	13.489
1.1. Ukupno kamatni prihodi	30.198
1.2. Ukupno kamatni troškovi	16.709
2. Neto prihod od provizija i naknada	5.838
2.1. Ukupno prihodi od provizija i naknada	11.879
2.2. Ukupno troškovi provizija i naknada	6.041
3. Neto ostali nekamatni prihod	3.924
3.1. Ostali nekamatni prihodi	4.555
3.2. Ostali nekamatni troškovi	631
4. Neto nekamatni prihod	9.762
5. Opći administrativni troškovi i amortizacija	17.119
6. Neto prihod iz poslovanja prije rezerviranja za gubitke	6.131
7. Ukupno troškovi rezerviranja za gubitke	-1.964
7.1. Troškovi vrijednosnog usklađivanja i rezerviranja za identificirane gubitke	-1.037
7.2. Troškovi rezerviranja za neidentificirane gubitke	-926
8. Dobit/gubitak prije oporezivanja	8.095
9. Porez na dobit	0
10. Dobit/gubitak tekuće godine	8.095

**Bilanca stanja**  
 Datum stanja: 30. VI. 2007., u tisućama kuna

<b>Struktura imovine</b>	
1. Gotovina i depoziti kod HNB-a	146.055
1.1. Gotovina	46.040
1.2. Depoziti kod HNB-a	100.015
2. Depoziti kod bankarskih institucija	154.524
3. Trezorski zapisi MF-a i blagajnički zapisi HNB-a	0
4. Vrijednosni papiri i drugi financijski instrumenti koji se drže radi trgovanja	0
5. Vrijednosni papiri i drugi financijski instrumenti raspoloživi za prodaju	11.354
6. Vrijednosni papiri i drugi financijski instrumenti koji se drže do dospjeća	245
7. Vrijednosni papiri i drugi financijski instrumenti kojima se aktivno ne trguje, a koji se vrednuju prema fer vrijednosti kroz RDG	17.087
8. Derivatna financijska imovina	544
9. Krediti financijskim institucijama	7.500
10. Krediti ostalim komitentima	686.630
11. Ulaganja u podružnice i pridružena društva	0
12. Preuzeta imovina	0
13. Materijalna imovina (minus amortizacija)	33.089
14. Kamate, naknade i ostala imovina	20.821
15. Manje: Posebne rezerve za neidentificirane gubitke	7.955
<b>UKUPNO IMOVINA</b>	<b>1.069.892</b>

<b>Struktura obveza</b>	
1. Krediti od financijskih institucija	40.957
1.1. Kratkoročni krediti	18.650
1.2. Dugoročni krediti	22.307
2. Depoziti	822.526
2.1. Depoziti na žiroračunima i tekućim računima	178.892
2.2. Štedni depoziti	51.819
2.3. Oročeni depoziti	591.814
3. Ostali krediti	409
3.1. Kratkoročni krediti	409
3.2. Dugoročni krediti	0
4. Derivatne financijske obveze i ostale financijske obveze kojima se trguje	16
5. Izdani dužnički vrijednosni papiri	0
5.1. Kratkoročni izdani dužnički vrijednosni papiri	0
5.2. Dugoročni izdani dužnički vrijednosni papiri	0
6. Izdani podređeni instrumenti	0
7. Izdani hibridni instrumenti	0
8. Kamate, naknade i ostale obveze	44.932
9. KAPITAL	161.053
<b>UKUPNO OBVEZE I KAPITAL</b>	<b>1.069.892</b>

\* Podnijela ostavku 29. lipnja 2007.

**KVARNER BANKA d.d.**

Mljekarski trg 3, 51000 Rijeka  
 Telefon 051/353-555  
 Telefaks 051/353-566  
 VBB 2488001  
 www.kvarnerbanka.hr

**Dioničari**

1. BKS Bank AG

**Udio u temeljnom  
 kapitalu (%)**  
 96,62

Revizor za 2006. godinu:  
 KPMG Croatia d.o.o., Zagreb

**Uprava**

Goran Rameša – predsjednik, Milivoj Debelić

**Nadzorni odbor**

Herta Stockbauer – predsjednica, Heimo Penker,  
 Marijan Ključariček, Josef Morak, Dubravko Orlovac

**Račun dobiti i gubitka**

Datum stanja: 30. VI. 2007., u tisućama kuna

1. Neto kamatni prihod	6.692
1.1. Ukupno kamatni prihodi	10.326
1.2. Ukupno kamatni troškovi	3.635
2. Neto prihod od provizija i naknada	1.741
2.1. Ukupno prihodi od provizija i naknada	3.053
2.2. Ukupno troškovi provizija i naknada	1.313
3. Neto ostali nekamatni prihod	2.386
3.1. Ostali nekamatni prihodi	3.099
3.2. Ostali nekamatni troškovi	713
4. Neto nekamatni prihod	4.126
5. Opći administrativni troškovi i amortizacija	6.921
6. Neto prihod iz poslovanja prije rezerviranja za gubitke	3.897
7. Ukupno troškovi rezerviranja za gubitke	-759
7.1. Troškovi vrijednosnog usklađivanja i rezerviranja za identificirane gubitke	-759
7.2. Troškovi rezerviranja za neidentificirane gubitke	0
8. Dobit/gubitak prije oporezivanja	4.656
9. Porez na dobit	931
10. Dobit/gubitak tekuće godine	3.725

**Bilanca stanja**

Datum stanja: 30. VI. 2007., u tisućama kuna

<b>Struktura imovine</b>	
1. Gotovina i depoziti kod HNB-a	50.968
1.1. Gotovina	3.051
1.2. Depoziti kod HNB-a	47.917
2. Depoziti kod bankarskih institucija	42.083
3. Trezorski zapisi MF-a i blagajnički zapisi HNB-a	8.846
4. Vrijednosni papiri i drugi financijski instrumenti koji se drže radi trgovanja	0
5. Vrijednosni papiri i drugi financijski instrumenti raspoloživi za prodaju	9.458
6. Vrijednosni papiri i drugi financijski instrumenti koji se drže do dospijeća	34.991
7. Vrijednosni papiri i drugi financijski instrumenti kojima se aktivno ne trguje, a koji se vrednuju prema fer vrijednosti kroz RDG	0
8. Derivatna financijska imovina	0
9. Krediti financijskim institucijama	24.000
10. Krediti ostalim komitentima	171.367
11. Ulaganja u podružnice i pridružena društva	0
12. Preuzeta imovina	383
13. Materijalna imovina (minus amortizacija)	24.495
14. Kamate, naknade i ostala imovina	4.988
15. Manje: Posebne rezerve za neidentificirane gubitke	3.685
UKUPNO IMOVINA	367.894

<b>Struktura obveza</b>	
1. Krediti od financijskih institucija	39.684
1.1. Kratkoročni krediti	0
1.2. Dugoročni krediti	39.684
2. Depoziti	241.612
2.1. Depoziti na žiroračunima i tekućim računima	97.116
2.2. Štedni depoziti	23.083
2.3. Oročeni depoziti	121.413
3. Ostali krediti	0
3.1. Kratkoročni krediti	0
3.2. Dugoročni krediti	0
4. Derivatne financijske obveze i ostale financijske obveze kojima se trguje	0
5. Izdani dužnički vrijednosni papiri	0
5.1. Kratkoročni izdani dužnički vrijednosni papiri	0
5.2. Dugoročni izdani dužnički vrijednosni papiri	0
6. Izdani podređeni instrumenti	0
7. Izdani hibridni instrumenti	0
8. Kamate, naknade i ostale obveze	9.989
9. KAPITAL	76.609
UKUPNO OBVEZE I KAPITAL	367.894

**MEĐIMURSKA BANKA d.d.**

V. Morandiniya 37, 40000 Čakovec  
 Telefon 040/370-500  
 Telefaks 040/310-971  
 VBB 2392007  
 www.mb.hr

**Dioničari**

1. Privredna banka Zagreb d.d.

**Udio u temeljnom kapitalu (%)**

96,39

Revizor za 2006. godinu:  
 Deloitte d.o.o., Zagreb

**Uprava**

Enad Jeđud – predsjednik, Ljiljana Horvat

**Nadzorni odbor**

Ivan Krolo – predsjednik, Zoran Kureljušić, Siniša Špoljarec, Ivanka Petrović, Ljiljana Miletić

**Račun dobiti i gubitka**  
 Datum stanja: 30. VI. 2007., u tisućama kuna

1. Neto kamatni prihod	52.854
1.1. Ukupno kamatni prihodi	82.905
1.2. Ukupno kamatni troškovi	30.052
2. Neto prihod od provizija i naknada	14.612
2.1. Ukupno prihodi od provizija i naknada	16.857
2.2. Ukupno troškovi provizija i naknada	2.245
3. Neto ostali nekamatni prihod	-1.422
3.1. Ostali nekamatni prihodi	4.832
3.2. Ostali nekamatni troškovi	6.253
4. Neto nekamatni prihod	13.190
5. Opći administrativni troškovi i amortizacija	29.982
6. Neto prihod iz poslovanja prije rezerviranja za gubitke	36.062
7. Ukupno troškovi rezerviranja za gubitke	5.232
7.1. Troškovi vrijednosnog usklađivanja i rezerviranja za identificirane gubitke	4.325
7.2. Troškovi rezerviranja za neidentificirane gubitke	907
8. Dobit/gubitak prije oporezivanja	30.830
9. Porez na dobit	6.241
10. Dobit/gubitak tekuće godine	24.589

**Bilanca stanja**  
 Datum stanja: 30. VI. 2007., u tisućama kuna

<b>Struktura imovine</b>	
1. Gotovina i depoziti kod HNB-a	297.945
1.1. Gotovina	46.751
1.2. Depoziti kod HNB-a	251.194
2. Depoziti kod bankarskih institucija	358.673
3. Trezorski zapisi MF-a i blagajnički zapisi HNB-a	102.330
4. Vrijednosni papiri i drugi financijski instrumenti koji se drže radi trgovanja	0
5. Vrijednosni papiri i drugi financijski instrumenti raspoloživi za prodaju	180.422
6. Vrijednosni papiri i drugi financijski instrumenti koji se drže do dospjeća	3.890
7. Vrijednosni papiri i drugi financijski instrumenti kojima se aktivno ne trguje, a koji se vrednuju prema fer vrijednosti kroz RDG	0
8. Derivatna financijska imovina	8
9. Krediti financijskim institucijama	34.730
10. Krediti ostalim komitentima	1.410.065
11. Ulaganja u podružnice i pridružena društva	0
12. Preuzeta imovina	3.067
13. Materijalna imovina (minus amortizacija)	37.174
14. Kamate, naknade i ostala imovina	26.895
15. Manje: Posebne rezerve za neidentificirane gubitke	27.487
<b>UKUPNO IMOVINA</b>	<b>2.427.711</b>

<b>Struktura obveza</b>	
1. Krediti od financijskih institucija	160.213
1.1. Kratkoročni krediti	7.300
1.2. Dugoročni krediti	152.913
2. Depoziti	1.907.000
2.1. Depoziti na žiroračunima i tekućim računima	384.792
2.2. Štedni depoziti	380.231
2.3. Oročeni depoziti	1.141.977
3. Ostali krediti	10.955
3.1. Kratkoročni krediti	0
3.2. Dugoročni krediti	10.955
4. Derivatne financijske obveze i ostale financijske obveze kojima se trguje	0
5. Izdani dužnički vrijednosni papiri	0
5.1. Kratkoročni izdani dužnički vrijednosni papiri	0
5.2. Dugoročni izdani dužnički vrijednosni papiri	0
6. Izdani podređeni instrumenti	0
7. Izdani hibridni instrumenti	0
8. Kamate, naknade i ostale obveze	90.105
9. KAPITAL	259.438
<b>UKUPNO OBVEZE I KAPITAL</b>	<b>2.427.711</b>



**NAVA BANKA d.d.**

Tratinska 27, 10000 Zagreb  
 Telefon 01/3656-777  
 Telefaks 01/3656-700  
 VBB 2495009  
 www.navabanka.hr

**Uprava**

Stipan Pamuković – predsjednik, Željko Škalec

**Nadzorni odbor**

Jakov Gelo – predsjednik, Višnjica Mališa, Ivan Gudelj,  
 Daniel Hrnjak, Anđelko Ivančić

**Dioničari**

1. Kemika d.d.	14,51
2. I.C.F. Invest d.o.o.	6,63
3. GIP Pionir d.d.	5,94
4. Dragica Predović	4,56
5. Hypo Alpe-Adria-Bank AG	4,02
6. Euroherc osiguranje d.d.	3,95
7. Stipan Pamuković	3,92
8. Željko Škalec	3,92
9. Aling J.T.D.	3,30
10. Jadransko osiguranje d.d.	3,30

**Udio u temeljnom kapitalu (%)**

Revizor za 2006. godinu:  
 Revizija Zagreb d.o.o., Zagreb

**Račun dobiti i gubitka**  
 Datum stanja: 30. VI. 2007., u tisućama kuna

1. Neto kamatni prihod	5.798
1.1. Ukupno kamatni prihodi	14.960
1.2. Ukupno kamatni troškovi	9.163
2. Neto prihod od provizija i naknada	989
2.1. Ukupno prihodi od provizija i naknada	2.031
2.2. Ukupno troškovi provizija i naknada	1.042
3. Neto ostali nekamatni prihod	2.470
3.1. Ostali nekamatni prihodi	2.831
3.2. Ostali nekamatni troškovi	361
4. Neto nekamatni prihod	3.459
5. Opći administrativni troškovi i amortizacija	5.295
6. Neto prihod iz poslovanja prije rezerviranja za gubitke	3.962
7. Ukupno troškovi rezerviranja za gubitke	1.880
7.1. Troškovi vrijednosnog uskladjivanja i rezerviranja za identificirane gubitke	1.466
7.2. Troškovi rezerviranja za neidentificirane gubitke	413
8. Dobit/gubitak prije oporezivanja	2.082
9. Porez na dobit	311
10. Dobit/gubitak tekuće godine	1.771

**Bilanca stanja**  
 Datum stanja: 30. VI. 2007., u tisućama kuna

<b>Struktura imovine</b>	
1. Gotovina i depoziti kod HNB-a	78.405
1.1. Gotovina	7.394
1.2. Depoziti kod HNB-a	71.011
2. Depoziti kod bankarskih institucija	55.130
3. Trezorski zapisi MF-a i blagajnički zapisi HNB-a	4.901
4. Vrijednosni papiri i drugi financijski instrumenti koji se drže radi trgovanja	0
5. Vrijednosni papiri i drugi financijski instrumenti raspoloživi za prodaju	39.251
6. Vrijednosni papiri i drugi financijski instrumenti koji se drže do dospeljeća	26.641
7. Vrijednosni papiri i drugi financijski instrumenti kojima se aktivno ne trguje, a koji se vrednuju prema fer vrijednosti kroz RDG	0
8. Derivatna financijska imovina	2
9. Krediti financijskim institucijama	0
10. Krediti ostalim komitentima	303.462
11. Ulaganja u podružnice i pridružena društva	0
12. Preuzeta imovina	42
13. Materijalna imovina (minus amortizacija)	7.170
14. Kamate, naknade i ostala imovina	7.705
15. Manje: Posebne rezerve za neidentificirane gubitke	4.098
<b>UKUPNO IMOVINA</b>	<b>518.611</b>

<b>Struktura obveza</b>	
1. Krediti od financijskih institucija	11.070
1.1. Kratkoročni krediti	0
1.2. Dugoročni krediti	11.070
2. Depoziti	403.027
2.1. Depoziti na žiroračunima i tekućim računima	75.283
2.2. Štedni depoziti	9.970
2.3. Oročeni depoziti	317.773
3. Ostali krediti	0
3.1. Kratkoročni krediti	0
3.2. Dugoročni krediti	0
4. Derivatne financijske obveze i ostale financijske obveze kojima se trguje	183
5. Izdani dužnički vrijednosni papiri	0
5.1. Kratkoročni izdani dužnički vrijednosni papiri	0
5.2. Dugoročni izdani dužnički vrijednosni papiri	0
6. Izdani podređeni instrumenti	0
7. Izdani hibridni instrumenti	0
8. Kamate, naknade i ostale obveze	14.272
9. KAPITAL	90.059
<b>UKUPNO OBVEZE I KAPITAL</b>	<b>518.611</b>

**OTP BANKA d.d.**

Domovinskog rata 3, 23000 Zadar  
 Telefon 023/201-500  
 Telefaks 023/201-859  
 VBB 2407000  
 www.otpbanka.hr

**Dioničari**

1. OTP Bank RT

**Udio u temeljnom  
 kapitalu (%)**  
 100,00

Revizor za 2006. godinu:  
 Deloitte d.o.o., Zagreb

**Uprava**

Damir Odak – predsjednik, Zorislav Vidović, Balazs Pal  
 Bekeffy

**Nadzorni odbor**

Antal Gyorgy Kovacs – predsjednik, Gabor Czikora,  
 Laszlo Keczes, Gabor Kovacz, Balazs Fekete

**Račun dobiti i gubitka**  
 Datum stanja: 30. VI. 2007., u tisućama kuna

1. Neto kamatni prihod	155.771
1.1. Ukupno kamatni prihodi	295.721
1.2. Ukupno kamatni troškovi	139.950
2. Neto prihod od provizija i naknada	38.328
2.1. Ukupno prihodi od provizija i naknada	56.634
2.2. Ukupno troškovi provizija i naknada	18.306
3. Neto ostali nekamatni prihod	579
3.1. Ostali nekamatni prihodi	19.323
3.2. Ostali nekamatni troškovi	18.744
4. Neto nekamatni prihod	38.907
5. Opći administrativni troškovi i amortizacija	130.241
6. Neto prihod iz poslovanja prije rezerviranja za gubitke	64.438
7. Ukupno troškovi rezerviranja za gubitke	2.324
7.1. Troškovi vrijednosnog usklađivanja i rezerviranja za identificirane gubitke	-3.764
7.2. Troškovi rezerviranja za neidentificirane gubitke	6.087
8. Dobit/gubitak prije oporezivanja	62.114
9. Porez na dobit	0
10. Dobit/gubitak tekuće godine	62.114

**Bilanca stanja**  
 Datum stanja: 30. VI. 2007., u tisućama kuna

<b>Struktura imovine</b>	
1. Gotovina i depoziti kod HNB-a	1.755.968
1.1. Gotovina	123.981
1.2. Depoziti kod HNB-a	1.631.987
2. Depoziti kod bankarskih institucija	1.280.195
3. Trezorski zapisi MF-a i blagajnički zapisi HNB-a	162.555
4. Vrijednosni papiri i drugi financijski instrumenti koji se drže radi trgovanja	0
5. Vrijednosni papiri i drugi financijski instrumenti raspoloživi za prodaju	717.243
6. Vrijednosni papiri i drugi financijski instrumenti koji se drže do dospeljeka	79.099
7. Vrijednosni papiri i drugi financijski instrumenti kojima se aktivno ne trguje, a koji se vrednuju prema fer vrijednosti kroz RDG	7.908
8. Derivatna financijska imovina	857
9. Krediti financijskim institucijama	270.055
10. Krediti ostalim komitentima	6.368.234
11. Ulaganja u podružnice i pridružena društva	80.428
12. Preuzeta imovina	12.445
13. Materijalna imovina (minus amortizacija)	167.273
14. Kamate, naknade i ostala imovina	171.980
15. Manje: Posebne rezerve za neidentificirane gubitke	89.662
<b>UKUPNO IMOVINA</b>	<b>10.984.578</b>

<b>Struktura obveza</b>	
1. Krediti od financijskih institucija	485.977
1.1. Kratkoročni krediti	134.435
1.2. Dugoročni krediti	351.542
2. Depoziti	8.406.649
2.1. Depoziti na žiroračunima i tekućim računima	1.466.283
2.2. Štedni depoziti	1.231.084
2.3. Oročeni depoziti	5.709.282
3. Ostali krediti	702.503
3.1. Kratkoročni krediti	143
3.2. Dugoročni krediti	702.360
4. Derivatne financijske obveze i ostale financijske obveze kojima se trguje	235
5. Izdani dužnički vrijednosni papiri	0
5.1. Kratkoročni izdani dužnički vrijednosni papiri	0
5.2. Dugoročni izdani dužnički vrijednosni papiri	0
6. Izdani podređeni instrumenti	37.341
7. Izdani hibridni instrumenti	0
8. Kamate, naknade i ostale obveze	278.948
9. KAPITAL	1.072.925
<b>UKUPNO OBVEZE I KAPITAL</b>	<b>10.984.578</b>

**PARTNER BANKA d.d.**

Vončinina 2, 10000 Zagreb  
 Telefon 01/4602-215  
 Telefaks 01/4602-289  
 VBB 2408002  
 www.partner-banka.hr

**Dioničari**

1. Metroholding d.d.

**Udio u temeljnom  
 kapitalu (%)**  
 99,99

Revizor za 2006. godinu:  
 Deloitte d.o.o., Zagreb

**Uprava**

Marija Šola – predsjednica, Branka Oštrić

**Nadzorni odbor**

Borislav Škegro – predsjednik, Igor Oppenheim, Ivan Čurković

**Račun dobiti i gubitka**  
 Datum stanja: 30. VI. 2007., u tisućama kuna

1. Neto kamatni prihod	23.858
1.1. Ukupno kamatni prihodi	38.859
1.2. Ukupno kamatni troškovi	15.001
2. Neto prihod od provizija i naknada	4.538
2.1. Ukupno prihodi od provizija i naknada	7.476
2.2. Ukupno troškovi provizija i naknada	2.937
3. Neto ostali nekamatni prihod	3.518
3.1. Ostali nekamatni prihodi	4.487
3.2. Ostali nekamatni troškovi	969
4. Neto nekamatni prihod	8.056
5. Opći administrativni troškovi i amortizacija	23.243
6. Neto prihod iz poslovanja prije rezerviranja za gubitke	8.671
7. Ukupno troškovi rezerviranja za gubitke	243
7.1. Troškovi vrijednosnog usklađivanja i rezerviranja za identificirane gubitke	-289
7.2. Troškovi rezerviranja za neidentificirane gubitke	532
8. Dobit/gubitak prije oporezivanja	8.427
9. Porez na dobit	2.345
10. Dobit/gubitak tekuće godine	6.083

**Bilanca stanja**  
 Datum stanja: 30. VI. 2007., u tisućama kuna

<b>Struktura imovine</b>	
1. Gotovina i depoziti kod HNB-a	103.223
1.1. Gotovina	10.470
1.2. Depoziti kod HNB-a	92.753
2. Depoziti kod bankarskih institucija	99.912
3. Trezorski zapisi MF-a i blagajnički zapisi HNB-a	19.761
4. Vrijednosni papiri i drugi financijski instrumenti koji se drže radi trgovanja	0
5. Vrijednosni papiri i drugi financijski instrumenti raspoloživi za prodaju	64.676
6. Vrijednosni papiri i drugi financijski instrumenti koji se drže do dospelosti	0
7. Vrijednosni papiri i drugi financijski instrumenti kojima se aktivno ne trguje, a koji se vrednuju prema fer vrijednosti kroz RDG	0
8. Derivatna financijska imovina	18
9. Krediti financijskim institucijama	1.157
10. Krediti ostalim komitentima	896.578
11. Ulaganja u podružnice i pridružena društva	1.960
12. Preuzeta imovina	4.110
13. Materijalna imovina (minus amortizacija)	36.547
14. Kamate, naknade i ostala imovina	22.059
15. Manje: Posebne rezerve za neidentificirane gubitke	9.755
<b>UKUPNO IMOVINA</b>	<b>1.240.245</b>

<b>Struktura obveza</b>	
1. Krediti od financijskih institucija	239.940
1.1. Kratkoročni krediti	24.600
1.2. Dugoročni krediti	215.340
2. Depoziti	787.087
2.1. Depoziti na žiroračunima i tekućim računima	146.424
2.2. Štedni depoziti	76.735
2.3. Oročeni depoziti	563.928
3. Ostali krediti	15.907
3.1. Kratkoročni krediti	0
3.2. Dugoročni krediti	15.907
4. Derivatne financijske obveze i ostale financijske obveze kojima se trguje	11
5. Izdani dužnički vrijednosni papiri	0
5.1. Kratkoročni izdani dužnički vrijednosni papiri	0
5.2. Dugoročni izdani dužnički vrijednosni papiri	0
6. Izdani podređeni instrumenti	0
7. Izdani hibridni instrumenti	0
8. Kamate, naknade i ostale obveze	32.828
9. KAPITAL	164.472
<b>UKUPNO OBVEZE I KAPITAL</b>	<b>1.240.245</b>

**PODRAVSKA BANKA d.d.**

Opatička 3, 48300 Koprivnica  
 Telefon 048/6550  
 Telefaks 048/622-542  
 VBB 2386002  
 www.poba.hr

**Uprava**

Julio Kuruc – predsjednik, Davorka Jakir, Marijan Marušić

**Nadzorni odbor**

Miljan Todorović – predsjednik, Sigilfredo Montinari, Dario Montinari, Jurica (Đuro) Predović, Dolly Predović, Maurizio Dallochio, Filippo Disertori

**Dioničari**

1. Lorenzo Gorgoni	9,66
2. Assicurazioni Generali S.p.A.	9,34
3. Cerere S.R.L.	9,33
4. Antonia Gorgoni	8,83
5. Miljan Todorovic	8,16
6. Andrea Montinari	5,64
7. Dario Montinari	5,64
8. Piero Montinari	5,64
9. Sigilfredo Montinari	5,64
10. Luigi Liaci	4,59
11. Giovanni Semeraro	4,10

**Udio u temeljnom kapitalu (%)**

Revizor za 2006. godinu:  
 Deloitte d.o.o., Zagreb

**Račun dobiti i gubitka**  
 Datum stanja: 30. VI. 2007., u tisućama kuna

1. Neto kamatni prihod	42.338
1.1. Ukupno kamatni prihodi	79.008
1.2. Ukupno kamatni troškovi	36.671
2. Neto prihod od provizija i naknada	18.678
2.1. Ukupno prihodi od provizija i naknada	25.769
2.2. Ukupno troškovi provizija i naknada	7.091
3. Neto ostali nekamatni prihod	8.006
3.1. Ostali nekamatni prihodi	16.292
3.2. Ostali nekamatni troškovi	8.286
4. Neto nekamatni prihod	26.684
5. Opći administrativni troškovi i amortizacija	50.228
6. Neto prihod iz poslovanja prije rezerviranja za gubitke	18.794
7. Ukupno troškovi rezerviranja za gubitke	5.301
7.1. Troškovi vrijednosnog usklađivanja i rezerviranja za identificirane gubitke	4.301
7.2. Troškovi rezerviranja za neidentificirane gubitke	1.000
8. Dobit/gubitak prije oporezivanja	13.493
9. Porez na dobit	0
10. Dobit/gubitak tekuće godine	13.493

**Bilanca stanja**  
 Datum stanja: 30. VI. 2007., u tisućama kuna

<b>Struktura imovine</b>	
1. Gotovina i depoziti kod HNB-a	368.073
1.1. Gotovina	60.023
1.2. Depoziti kod HNB-a	308.050
2. Depoziti kod bankarskih institucija	348.261
3. Trezorski zapisi MF-a i blagajnički zapisi HNB-a	0
4. Vrijednosni papiri i drugi financijski instrumenti koji se radi trgovanja	0
5. Vrijednosni papiri i drugi financijski instrumenti raspoloživi za prodaju	129.778
6. Vrijednosni papiri i drugi financijski instrumenti koji se drže do dospeljeka	63.460
7. Vrijednosni papiri i drugi financijski instrumenti kojima se aktivno ne trguje, a koji se vrednuju prema fer vrijednosti kroz RDG	14.163
8. Derivatna financijska imovina	53
9. Krediti financijskim institucijama	180.000
10. Krediti ostalim komitentima	1.406.737
11. Ulaganja u podružnice i pridružena društva	1.530
12. Preuzeta imovina	3.597
13. Materijalna imovina (minus amortizacija)	70.878
14. Kamate, naknade i ostala imovina	70.595
15. Manje: Posebne rezerve za neidentificirane gubitke	20.600
<b>UKUPNO IMOVINA</b>	<b>2.636.523</b>

<b>Struktura obveza</b>	
1. Krediti od financijskih institucija	149.356
1.1. Kratkoročni krediti	79.000
1.2. Dugoročni krediti	70.356
2. Depoziti	2.063.999
2.1. Depoziti na žiroračunima i tekućim računima	366.403
2.2. Štedni depoziti	265.903
2.3. Oročeni depoziti	1.431.692
3. Ostali krediti	10.955
3.1. Kratkoročni krediti	0
3.2. Dugoročni krediti	10.955
4. Derivatne financijske obveze i ostale financijske obveze kojima se trguje	43
5. Izdani dužnički vrijednosni papiri	0
5.1. Kratkoročni izdani dužnički vrijednosni papiri	0
5.2. Dugoročni izdani dužnički vrijednosni papiri	0
6. Izdani podređeni instrumenti	0
7. Izdani hibridni instrumenti	0
8. Kamate, naknade i ostale obveze	172.036
9. KAPITAL	240.136
<b>UKUPNO OBEVEZE I KAPITAL</b>	<b>2.636.523</b>

**PRIMORSKA BANKA d.d.**

Scarpina 7, 51000 Rijeka  
 Telefon 051/ 355-777  
 Telefaks 051/332-762  
 VBB 4132003  
 www.primorska.hr

**Uprava**

Duško Miculinić – predsjednik, Željka Pavić, Anto Pekić

**Nadzorni odbor**

Francesco Signorio – predsjednik, Carlo Cattaneo,  
 Gordana Pavletić, Domenico Petrella, Franco Brunati

**Dioničari**

1. Francesco Signorio	49,89
2. Carlo Di Dato	9,45
3. Svitlana Signorio	9,34
4. Domenico Petrella	6,43
5. Cofisi S.A.	5,82
6. J.L.L. Marc Jourdan	5,01
7. IBS S.R.L.	5,00

**Udio u temeljnom kapitalu (%)****Račun dobiti i gubitka**  
Datum stanja: 30. VI. 2007., u tisućama kuna

1. Neto kamatni prihod	3.106
1.1. Ukupno kamatni prihodi	4.628
1.2. Ukupno kamatni troškovi	1.521
2. Neto prihod od provizija i naknada	259
2.1. Ukupno prihodi od provizija i naknada	616
2.2. Ukupno troškovi provizija i naknada	357
3. Neto ostali nekamatni prihod	-2
3.1. Ostali nekamatni prihodi	156
3.2. Ostali nekamatni troškovi	158
4. Neto nekamatni prihod	257
5. Opći administrativni troškovi i amortizacija	3.793
6. Neto prihod iz poslovanja prije rezerviranja za gubitke	-430
7. Ukupno troškovi rezerviranja za gubitke	-140
7.1. Troškovi vrijednosnog usklađivanja i rezerviranja za identificirane gubitke	-221
7.2. Troškovi rezerviranja za neidentificirane gubitke	80
8. Dobit/gubitak prije oporezivanja	-289
9. Porez na dobit	0
10. Dobit/gubitak tekuće godine	-289

**Bilanca stanja**  
Datum stanja: 30. VI. 2007., u tisućama kuna

<b>Struktura imovine</b>	
1. Gotovina i depoziti kod HNB-a	12.728
1.1. Gotovina	2.190
1.2. Depoziti kod HNB-a	10.538
2. Depoziti kod bankarskih institucija	25.732
3. Trezorski zapisi MF-a i blagajnički zapisi HNB-a	984
4. Vrijednosni papiri i drugi financijski instrumenti koji se drže radi trgovanja	0
5. Vrijednosni papiri i drugi financijski instrumenti raspoloživi za prodaju	4.300
6. Vrijednosni papiri i drugi financijski instrumenti koji se drže do dospelja	287
7. Vrijednosni papiri i drugi financijski instrumenti kojima se aktivno ne trguje, a koji se vrednuju prema fer vrijednosti kroz RDG	0
8. Derivatna financijska imovina	0
9. Krediti financijskim institucijama	0
10. Krediti ostalim komitentima	78.648
11. Ulaganja u podružnice i pridružena društva	0
12. Preuzeta imovina	0
13. Materijalna imovina (minus amortizacija)	466
14. Kamate, naknade i ostala imovina	4.381
15. Manje: Posebne rezerve za neidentificirane gubitke	1.092
<b>UKUPNO IMOVINA</b>	<b>126.434</b>

<b>Struktura obveza</b>	
1. Krediti od financijskih institucija	0
1.1. Kratkoročni krediti	0
1.2. Dugoročni krediti	0
2. Depoziti	79.146
2.1. Depoziti na žiroračunima i tekućim računima	10.467
2.2. Štedni depoziti	10.497
2.3. Oročeni depoziti	58.182
3. Ostali krediti	0
3.1. Kratkoročni krediti	0
3.2. Dugoročni krediti	0
4. Derivatne financijske obveze i ostale financijske obveze kojima se trguje	0
5. Izdani dužnički vrijednosni papiri	0
5.1. Kratkoročni izdani dužnički vrijednosni papiri	0
5.2. Dugoročni izdani dužnički vrijednosni papiri	0
6. Izdani podređeni instrumenti	0
7. Izdani hibridni instrumenti	1.500
8. Kamate, naknade i ostale obveze	3.254
9. KAPITAL	42.534
<b>UKUPNO OBVEZE I KAPITAL</b>	<b>126.434</b>

**PRIVREDNA BANKA ZAGREB d.d.**

F. Račkoga 6, 10000 Zagreb  
 Telefon 01/636-0000  
 Telefaks 01/636-0063  
 VBB 2340009  
 www.pbz.hr

**Uprava**

Božo Prka – predsjednik, Ivan Gerovac, Tomislav Lazarić, Giancarlo Miranda, Gabriela Pace, Mario Henjak, Draženko Kopljar

**Nadzorni odbor**

György Surányi – predsjednik, Adriano Arietti, Paolo Grandi, Anne Fossemale, Giovanni Boccolini, Massimo Pierdicchi, Massimo Malagoli

**Dioničari**

- Intesa Bci Holding International S.A.
- Europska banka za obnovu i razvoj (EBRD)

**Udio u temeljnom kapitalu (%)**

76,59  
 20,88

Revizor za 2006. godinu:  
 Deloitte d.o.o., Zagreb

Račun dobiti i gubitka	
Datum stanja: 30. VI. 2007., u tisućama kuna	
1. Neto kamatni prihod	810.341
1.1. Ukupno kamatni prihodi	1.543.754
1.2. Ukupno kamatni troškovi	733.412
2. Neto prihod od provizija i naknada	170.234
2.1. Ukupno prihodi od provizija i naknada	269.103
2.2. Ukupno troškovi provizija i naknada	98.869
3. Neto ostali nekamatni prihod	238.922
3.1. Ostali nekamatni prihodi	344.948
3.2. Ostali nekamatni troškovi	106.027
4. Neto nekamatni prihod	409.155
5. Opći administrativni troškovi i amortizacija	507.511
6. Neto prihod iz poslovanja prije rezerviranja za gubitke	711.985
7. Ukupno troškovi rezerviranja za gubitke	-34.959
7.1. Troškovi vrijednosnog usklađivanja i rezerviranja za identificirane gubitke	-33.959
7.2. Troškovi rezerviranja za neidentificirane gubitke	-1.000
8. Dobit/gubitak prije oporezivanja	746.944
9. Porez na dobit	118.090
10. Dobit/gubitak tekuće godine	628.854

Bilanca stanja	
Datum stanja: 30. VI. 2007., u tisućama kuna	
<b>Struktura imovine</b>	
1. Gotovina i depoziti kod HNB-a	9.614.256
1.1. Gotovina	1.216.272
1.2. Depoziti kod HNB-a	8.397.984
2. Depoziti kod bankarskih institucija	4.549.346
3. Trezorski zapisi MF-a i blagajnički zapisi HNB-a	1.502.486
4. Vrijednosni papiri i drugi financijski instrumenti koji se drže radi trgovanja	2.338.178
5. Vrijednosni papiri i drugi financijski instrumenti raspoloživi za prodaju	205.324
6. Vrijednosni papiri i drugi financijski instrumenti koji se drže do dospeljeka	1.282.289
7. Vrijednosni papiri i drugi financijski instrumenti kojima se aktivno ne trguje, a koji se vrednuju prema fer vrijednosti kroz RDG	0
8. Derivatna financijska imovina	47.157
9. Krediti financijskim institucijama	798.212
10. Krediti ostalim komitentima	35.696.516
11. Ulaganja u podružnice i pridružena društva	368.067
12. Preuzeta imovina	39.407
13. Materijalna imovina (minus amortizacija)	882.131
14. Kamate, naknade i ostala imovina	801.955
15. Manje: Posebne rezerve za neidentificirane gubitke	544.803
<b>UKUPNO IMOVINA</b>	<b>57.580.522</b>
<b>Struktura obveza</b>	
1. Krediti od financijskih institucija	4.246.571
1.1. Kratkoročni krediti	3.025.940
1.2. Dugoročni krediti	1.220.631
2. Depoziti	37.559.471
2.1. Depoziti na žiroračunima i tekućim računima	7.117.381
2.2. Štedni depoziti	5.584.406
2.3. Oročeni depoziti	24.857.685
3. Ostali krediti	6.132.223
3.1. Kratkoročni krediti	0
3.2. Dugoročni krediti	6.132.223
4. Derivatne financijske obveze i ostale financijske obveze kojima se trguje	47.723
5. Izdani dužnički vrijednosni papiri	0
5.1. Kratkoročni izdani dužnički vrijednosni papiri	0
5.2. Dugoročni izdani dužnički vrijednosni papiri	0
6. Izdani podređeni instrumenti	0
7. Izdani hibridni instrumenti	0
8. Kamate, naknade i ostale obveze	2.029.936
9. KAPITAL	7.564.599
<b>UKUPNO OBVEZE I KAPITAL</b>	<b>57.580.522</b>

**RAIFFEISENBANK AUSTRIA d.d.**

Petrinjska 59, 10000 Zagreb  
 Telefon 01/4566-466  
 Telefaks 01/4811-624  
 VBB 2484008  
 www.rba.hr

**Uprava**

Zdenko Adrović – predsjednik, Vlasta Žubrinić-Pick,  
 Jasna Širola, Zoran Koščak, Vesna Ciganek Vuković

**Nadzorni odbor**

Herbert Stepic – predsjednik, Heinz Hoedl, Franz Rogi,  
 Peter Lennkh, Martin Gruell

**Dioničari**

1. Raiffeisen International Bank-Holding AG	75,00
2. Raiffeisenbank-Zagreb Beteiligungs GmbH	25,00

**Udio u temeljnom  
kapitalu (%)**

Revizor za 2006. godinu:  
 KPMG Croatia d.o.o., Zagreb

**Račun dobiti i gubitka**  
Datum stanja: 30. VI. 2007., u tisućama kuna

1. Neto kamatni prihod	408.926
1.1. Ukupno kamatni prihodi	928.050
1.2. Ukupno kamatni troškovi	519.123
2. Neto prihod od provizija i naknada	176.154
2.1. Ukupno prihodi od provizija i naknada	236.836
2.2. Ukupno troškovi provizija i naknada	60.682
3. Neto ostali nekamatni prihod	49.892
3.1. Ostali nekamatni prihodi	70.172
3.2. Ostali nekamatni troškovi	20.279
4. Neto nekamatni prihod	226.046
5. Opći administrativni troškovi i amortizacija	323.125
6. Neto prihod iz poslovanja prije rezerviranja za gubitke	311.847
7. Ukupno troškovi rezerviranja za gubitke	99.431
7.1. Troškovi vrijednosnog usklađivanja i rezerviranja za identificirane gubitke	83.464
7.2. Troškovi rezerviranja za neidentificirane gubitke	15.966
8. Dobit/gubitak prije oporezivanja	212.417
9. Porez na dobit	43.877
10. Dobit/gubitak tekuće godine	168.540

**Bilanca stanja**  
Datum stanja: 30. VI. 2007., u tisućama kuna

<b>Struktura imovine</b>	
1. Gotovina i depoziti kod HNB-a	6.116.057
1.1. Gotovina	299.648
1.2. Depoziti kod HNB-a	5.816.409
2. Depoziti kod bankarskih institucija	1.687.403
3. Trezorski zapisi MF-a i blagajnički zapisi HNB-a	1.289.771
4. Vrijednosni papiri i drugi financijski instrumenti koji se drže radi trgovanja	3.309.548
5. Vrijednosni papiri i drugi financijski instrumenti raspoloživi za prodaju	2.382
6. Vrijednosni papiri i drugi financijski instrumenti koji se drže do dospelja	0
7. Vrijednosni papiri i drugi financijski instrumenti kojima se aktivno ne trguje, a koji se vrednuju prema fer vrijednosti kroz RDG	216.023
8. Derivatna financijska imovina	98.504
9. Krediti financijskim institucijama	1.026.692
10. Krediti ostalim komitentima	21.057.182
11. Ulaganja u podružnice i pridružena društva	214.945
12. Preuzeta imovina	283
13. Materijalna imovina (minus amortizacija)	399.193
14. Kamate, naknade i ostala imovina	529.093
15. Manje: Posebne rezerve za neidentificirane gubitke	252.732
<b>UKUPNO IMOVINA</b>	<b>35.694.345</b>

<b>Struktura obveza</b>	
1. Krediti od financijskih institucija	2.563.837
1.1. Kratkoročni krediti	2.019.828
1.2. Dugoročni krediti	544.009
2. Depoziti	22.059.973
2.1. Depoziti na žiroračunima i tekućim računima	4.548.317
2.2. Štedni depoziti	2.501.881
2.3. Oročeni depoziti	15.009.775
3. Ostali krediti	6.336.973
3.1. Kratkoročni krediti	630.812
3.2. Dugoročni krediti	5.706.161
4. Derivatne financijske obveze i ostale financijske obveze kojima se trguje	40.691
5. Izdani dužnički vrijednosni papiri	257.990
5.1. Kratkoročni izdani dužnički vrijednosni papiri	0
5.2. Dugoročni izdani dužnički vrijednosni papiri	257.990
6. Izdani podređeni instrumenti	0
7. Izdani hibridni instrumenti	0
8. Kamate, naknade i ostale obveze	1.032.416
9. KAPITAL	3.402.466
<b>UKUPNO OBVEZE I KAPITAL</b>	<b>35.694.345</b>

**SAMOBORSKA BANKA d.d.**

Tomislavov trg 8, 10430 Samobor  
 Telefon 01/3362-530  
 Telefaks 01/3361-523  
 VBB 2403009  
 www.sabank.htnet.hr

**Uprava**

Marijan Kantolić – predsjednik, Verica Ljubičić

**Nadzorni odbor**

Dragutin Plahutar – predsjednik, Želimir Kodrić, Milan Penava, Nevenka Plahutar, Martin Jazbec

**Dioničari**

1. Aqua vivae d.d.	79,34
2. Samoborka d.d.	5,15
3. Raiffeisenbank Austria d.d. (skrbnički račun)	3,44

**Udio u temeljnom kapitalu (%)**

Revizor za 2006. godinu:  
 Revidicon d.o.o., Varaždin

**Račun dobiti i gubitka**  
 Datum stanja: 30. VI. 2007., u tisućama kuna

1. Neto kamatni prihod	5.533
1.1. Ukupno kamatni prihodi	9.068
1.2. Ukupno kamatni troškovi	3.535
2. Neto prihod od provizija i naknada	144
2.1. Ukupno prihodi od provizija i naknada	1.708
2.2. Ukupno troškovi provizija i naknada	1.564
3. Neto ostali nekamatni prihod	1.421
3.1. Ostali nekamatni prihodi	1.713
3.2. Ostali nekamatni troškovi	292
4. Neto nekamatni prihod	1.565
5. Opći administrativni troškovi i amortizacija	5.296
6. Neto prihod iz poslovanja prije rezerviranja za gubitke	1.801
7. Ukupno troškovi rezerviranja za gubitke	75
7.1. Troškovi vrijednosnog usklađivanja i rezerviranja za identificirane gubitke	-363
7.2. Troškovi rezerviranja za neidentificirane gubitke	438
8. Dobit/gubitak prije oporezivanja	1.726
9. Porez na dobit	386
10. Dobit/gubitak tekuće godine	1.341

**Bilanca stanja**  
 Datum stanja: 30. VI. 2007., u tisućama kuna

<b>Struktura imovine</b>	
1. Gotovina i depoziti kod HNB-a	61.477
1.1. Gotovina	9.650
1.2. Depoziti kod HNB-a	51.826
2. Depoziti kod bankarskih institucija	101.287
3. Trezorski zapisi MF-a i blagajnički zapisi HNB-a	0
4. Vrijednosni papiri i drugi financijski instrumenti koji se drže radi trgovanja	0
5. Vrijednosni papiri i drugi financijski instrumenti raspoloživi za prodaju	13.076
6. Vrijednosni papiri i drugi financijski instrumenti koji se drže do dospeljeća	0
7. Vrijednosni papiri i drugi financijski instrumenti kojima se aktivno ne trguje, a koji se vrednuju prema fer vrijednosti kroz RDG	0
8. Derivatna financijska imovina	23
9. Krediti financijskim institucijama	46.000
10. Krediti ostalim komitentima	143.477
11. Ulaganja u podružnice i pridružena društva	53
12. Preuzeta imovina	1.847
13. Materijalna imovina (minus amortizacija)	27.213
14. Kamate, naknade i ostala imovina	3.211
15. Manje: Posebne rezerve za neidentificirane gubitke	3.211
<b>UKUPNO IMOVINA</b>	<b>394.452</b>

<b>Struktura obveza</b>	
1. Krediti od financijskih institucija	16
1.1. Kratkoročni krediti	0
1.2. Dugoročni krediti	16
2. Depoziti	271.877
2.1. Depoziti na žiroračunima i tekućim računima	74.067
2.2. Štedni depoziti	69.171
2.3. Oročeni depoziti	128.638
3. Ostali krediti	44
3.1. Kratkoročni krediti	44
3.2. Dugoročni krediti	0
4. Derivatne financijske obveze i ostale financijske obveze kojima se trguje	0
5. Izdani dužnički vrijednosni papiri	0
5.1. Kratkoročni izdani dužnički vrijednosni papiri	0
5.2. Dugoročni izdani dužnički vrijednosni papiri	0
6. Izdani podređeni instrumenti	0
7. Izdani hibridni instrumenti	0
8. Kamate, naknade i ostale obveze	53.836
9. KAPITAL	68.679
<b>UKUPNO OBVEZE I KAPITAL</b>	<b>394.452</b>



**SLATINSKA BANKA d.d.**

Vladimira Nazora 2, 33520 Slatina  
 Telefon 033/551-354  
 Telefaks 033/551-566  
 VBB 2412009  
 www.slatinska-banka.hr

**Uprava**

Angelina Horvat – predsjednica, Elvis Mališ

**Nadzorni odbor**

Alma Curl – predsjednica, Oleg Uskoković, Krunoslav  
 Lisjak, Blaženka Eror Matić, Mirko Lukač

**Dioničari****Udio u temeljnom  
kapitalu (%)**

1. Državna agencija za osiguranje štednih uloga i sanaciju banaka	8,32
2. Société Générale-Splitska banka d.d./ East Capital asset management	7,41
3. Raiffeisenbank Austria d.d./ EQI/ICF Balanced OIF	5,87
4. Société Générale-Splitska banka d.d./ Gustavus Capital asset management	4,95
5. PBZ d.d./Deutsche Bank	4,48
6. Erste & Steiermärkische Bank d.d./ CSC	4,32
7. Ingra d.d.	4,08
8. HPB d.d./Kapitalni fond d.d.	3,78
9. Hypo Alpe-Adria-Bank d.d./SZIF d.d.	3,38

Revizor za 2006. godinu:  
 Revizija Zagreb d.o.o., Zagreb

**Račun dobiti i gubitka**  
Datum stanja: 30. VI. 2007., u tisućama kuna

1. Neto kamatni prihod	17.190
1.1. Ukupno kamatni prihodi	33.677
1.2. Ukupno kamatni troškovi	16.487
2. Neto prihod od provizija i naknada	3.992
2.1. Ukupno prihodi od provizija i naknada	5.789
2.2. Ukupno troškovi provizija i naknada	1.798
3. Neto ostali nekamatni prihod	822
3.1. Ostali nekamatni prihodi	1.609
3.2. Ostali nekamatni troškovi	786
4. Neto nekamatni prihod	4.814
5. Opći administrativni troškovi i amortizacija	16.197
6. Neto prihod iz poslovanja prije rezerviranja za gubitke	5.807
7. Ukupno troškovi rezerviranja za gubitke	224
7.1. Troškovi vrijednosnog usklađivanja i rezerviranja za identificirane gubitke	160
7.2. Troškovi rezerviranja za neidentificirane gubitke	64
8. Dobit/gubitak prije oporezivanja	5.583
9. Porez na dobit	1.174
10. Dobit/gubitak tekuće godine	4.410

**Bilanca stanja**  
Datum stanja: 30. VI. 2007., u tisućama kuna

<b>Struktura imovine</b>	
1. Gotovina i depoziti kod HNB-a	123.628
1.1. Gotovina	15.828
1.2. Depoziti kod HNB-a	107.800
2. Depoziti kod bankarskih institucija	152.328
3. Trezorski zapisi MF-a i blagajnički zapisi HNB-a	27.726
4. Vrijednosni papiri i drugi financijski instrumenti koji se drže radi trgovanja	0
5. Vrijednosni papiri i drugi financijski instrumenti raspoloživi za prodaju	75
6. Vrijednosni papiri i drugi financijski instrumenti koji se drže do dospijeća	47.834
7. Vrijednosni papiri i drugi financijski instrumenti kojima se aktivno ne trguje, a koji se vrednuju prema fer vrijednosti kroz RDG	0
8. Derivatna financijska imovina	1
9. Krediti financijskim institucijama	17.500
10. Krediti ostalim komitentima	542.355
11. Ulaganja u podružnice i pridružena društva	6.171
12. Preuzeta imovina	3.047
13. Materijalna imovina (minus amortizacija)	29.093
14. Kamate, naknade i ostala imovina	8.977
15. Manje: Posebne rezerve za neidentificirane gubitke	7.761
<b>UKUPNO IMOVINA</b>	<b>950.974</b>

<b>Struktura obveza</b>	
1. Krediti od financijskih institucija	37.598
1.1. Kratkoročni krediti	0
1.2. Dugoročni krediti	37.598
2. Depoziti	714.328
2.1. Depoziti na žiroračunima i tekućim računima	102.267
2.2. Štedni depoziti	79.964
2.3. Oročeni depoziti	532.097
3. Ostali krediti	16.453
3.1. Kratkoročni krediti	0
3.2. Dugoročni krediti	16.453
4. Derivatne financijske obveze i ostale financijske obveze kojima se trguje	1
5. Izdani dužnički vrijednosni papiri	0
5.1. Kratkoročni izdani dužnički vrijednosni papiri	0
5.2. Dugoročni izdani dužnički vrijednosni papiri	0
6. Izdani podređeni instrumenti	0
7. Izdani hibridni instrumenti	26
8. Kamate, naknade i ostale obveze	40.832
9. KAPITAL	141.736
<b>UKUPNO OBVEZE I KAPITAL</b>	<b>950.974</b>

**SLAVONSKA BANKA d.d.**

Kapucinska 29, 31000 Osijek  
 Telefon 031/231-231  
 Telefaks 031/201-039  
 VBB 2393000  
 www.slavonska-banka.hr

**Dioničari**

1. Hypo Alpe-Adria-Bank  
 International AG

**Udio u temeljnom kapitalu (%)**

99,93

Revizor za 2006. godinu:  
 Confida revizija d.o.o., Zagreb

**Uprava**

Ivan Mihaljević – predsjednik, Tadija Vrdoljak, Branka Štinc

**Nadzorni odbor**

Thomas Morgl – predsjednik, Paul Kocher, Zlata Vrdoljak

**Račun dobiti i gubitka**  
 Datum stanja: 30. VI. 2007., u tisućama kuna

1. Neto kamatni prihod	109.000
1.1. Ukupno kamatni prihodi	249.164
1.2. Ukupno kamatni troškovi	140.164
2. Neto prihod od provizija i naknada	38.203
2.1. Ukupno prihodi od provizija i naknada	47.986
2.2. Ukupno troškovi provizija i naknada	9.783
3. Neto ostali nekamatni prihod	7.659
3.1. Ostali nekamatni prihodi	9.483
3.2. Ostali nekamatni troškovi	1.824
4. Neto nekamatni prihod	45.862
5. Opći administrativni troškovi i amortizacija	90.603
6. Neto prihod iz poslovanja prije rezerviranja za gubitke	64.259
7. Ukupno troškovi rezerviranja za gubitke	47.791
7.1. Troškovi vrijednosnog usklađivanja i rezerviranja za identificirane gubitke	40.791
7.2. Troškovi rezerviranja za neidentificirane gubitke	7.000
8. Dobit/gubitak prije oporezivanja	16.468
9. Porez na dobit	4.696
10. Dobit/gubitak tekuće godine	11.771

**Bilanca stanja**  
 Datum stanja: 30. VI. 2007., u tisućama kuna

<b>Struktura imovine</b>	
1. Gotovina i depoziti kod HNB-a	2.236.837
1.1. Gotovina	71.325
1.2. Depoziti kod HNB-a	2.165.512
2. Depoziti kod bankarskih institucija	715.837
3. Trezorski zapisi MF-a i blagajnički zapisi HNB-a	19.643
4. Vrijednosni papiri i drugi financijski instrumenti koji se drže radi trgovanja	0
5. Vrijednosni papiri i drugi financijski instrumenti raspoloživi za prodaju	109.235
6. Vrijednosni papiri i drugi financijski instrumenti koji se drže do dospijeća	0
7. Vrijednosni papiri i drugi financijski instrumenti kojima se aktivno ne trguje, a koji se vrednuju prema fer vrijednosti kroz RDG	0
8. Derivatna financijska imovina	122
9. Krediti financijskim institucijama	0
10. Krediti ostalim komitentima	6.405.373
11. Ulaganja u podružnice i pridružena društva	0
12. Preuzeta imovina	81.338
13. Materijalna imovina (minus amortizacija)	64.551
14. Kamate, naknade i ostala imovina	102.167
15. Manje: Posebne rezerve za neidentificirane gubitke	78.053
<b>UKUPNO IMOVINA</b>	<b>9.657.050</b>

<b>Struktura obveza</b>	
1. Krediti od financijskih institucija	369.663
1.1. Kratkoročni krediti	67.600
1.2. Dugoročni krediti	302.063
2. Depoziti	7.944.097
2.1. Depoziti na žiroračunima i tekućim računima	987.745
2.2. Štedni depoziti	429.106
2.3. Oročeni depoziti	6.527.247
3. Ostali krediti	42.123
3.1. Kratkoročni krediti	0
3.2. Dugoročni krediti	42.123
4. Derivatne financijske obveze i ostale financijske obveze kojima se trguje	322
5. Izdani dužnički vrijednosni papiri	0
5.1. Kratkoročni izdani dužnički vrijednosni papiri	0
5.2. Dugoročni izdani dužnički vrijednosni papiri	0
6. Izdani podređeni instrumenti	0
7. Izdani hibridni instrumenti	27.532
8. Kamate, naknade i ostale obveze	195.887
9. KAPITAL	1.077.426
<b>UKUPNO OBVEZE I KAPITAL</b>	<b>9.657.050</b>

**SOCIÉTÉ GÉNÉRALE-SPLITSKA BANKA d.d.**

Ruđera Boškovića 16, 21000 Split  
 Telefon 021/304-304  
 Telefaks 021/304-304  
 VBB 2330003  
 www.splitskabanka.hr

**Dioničari**

1. Société Générale

**Udio u temeljnom  
 kapitalu (%)**  
 99,76

Revizor za 2006. godinu:  
 KPMG Croatia d.o.o., Zagreb

**Uprava**

Pierre Boursot – predsjednik, Philippe Marcotte de  
 Quivières, Henri Bellenger, Ivo Bilić, Vedrana Carević,  
 Florian Urban

**Nadzorni odbor**

Jean-Didier Reigner – predsjednik, Serge Eveillé,  
 Alexis Juan

**Račun dobiti i gubitka**  
 Datum stanja: 30. VI. 2007., u tisućama kuna

1. Neto kamatni prihod	307.400
1.1. Ukupno kamatni prihodi	684.956
1.2. Ukupno kamatni troškovi	377.556
2. Neto prihod od provizija i naknada	94.131
2.1. Ukupno prihodi od provizija i naknada	118.639
2.2. Ukupno troškovi provizija i naknada	24.507
3. Neto ostali nekamatni prihod	60.166
3.1. Ostali nekamatni prihodi	64.443
3.2. Ostali nekamatni troškovi	4.277
4. Neto nekamatni prihod	154.298
5. Opći administrativni troškovi i amortizacija	297.105
6. Neto prihod iz poslovanja prije rezerviranja za gubitke	164.593
7. Ukupno troškovi rezerviranja za gubitke	18.886
7.1. Troškovi vrijednosnog uskladjivanja i rezerviranja za identificirane gubitke	16.286
7.2. Troškovi rezerviranja za neidentificirane gubitke	2.600
8. Dobit/gubitak prije oporezivanja	145.708
9. Porez na dobit	20.899
10. Dobit/gubitak tekuće godine	124.809

**Bilanca stanja**  
 Datum stanja: 30. VI. 2007., u tisućama kuna

<b>Struktura imovine</b>	
1. Gotovina i depoziti kod HNB-a	4.694.176
1.1. Gotovina	232.472
1.2. Depoziti kod HNB-a	4.461.704
2. Depoziti kod bankarskih institucija	1.306.713
3. Trezorski zapisi MF-a i blagajnički zapisi HNB-a	427.469
4. Vrijednosni papiri i drugi financijski instrumenti koji se drže radi trgovanja	53.642
5. Vrijednosni papiri i drugi financijski instrumenti raspoloživi za prodaju	2.628.386
6. Vrijednosni papiri i drugi financijski instrumenti koji se drže do dospijeća	0
7. Vrijednosni papiri i drugi financijski instrumenti kojima se aktivno ne trguje, a koji se vrednuju prema fer vrijednosti kroz RDG	0
8. Derivatna financijska imovina	1.901
9. Krediti financijskim institucijama	696.074
10. Krediti ostalim komitentima	15.470.815
11. Ulaganja u podružnice i pridružena društva	11.277
12. Preuzeta imovina	903
13. Materijalna imovina (minus amortizacija)	276.236
14. Kamate, naknade i ostala imovina	537.325
15. Manje: Posebne rezerve za neidentificirane gubitke	213.445
<b>UKUPNO IMOVINA</b>	<b>25.891.472</b>

<b>Struktura obveza</b>	
1. Krediti od financijskih institucija	1.449.871
1.1. Kratkoročni krediti	310.000
1.2. Dugoročni krediti	1.139.871
2. Depoziti	11.896.123
2.1. Depoziti na žiroračunima i tekućim računima	2.849.683
2.2. Štedni depoziti	1.751.214
2.3. Oročeni depoziti	7.295.226
3. Ostali krediti	9.039.506
3.1. Kratkoročni krediti	2.014.231
3.2. Dugoročni krediti	7.025.275
4. Derivatne financijske obveze i ostale financijske obveze kojima se trguje	4.861
5. Izdani dužnički vrijednosni papiri	0
5.1. Kratkoročni izdani dužnički vrijednosni papiri	0
5.2. Dugoročni izdani dužnički vrijednosni papiri	0
6. Izdani podređeni instrumenti	0
7. Izdani hibridni instrumenti	0
8. Kamate, naknade i ostale obveze	1.099.697
9. KAPITAL	2.401.414
<b>UKUPNO OBVEZE I KAPITAL</b>	<b>25.891.472</b>

**ŠTEDBANKA d.d.**

Slavonska avenija 3, 10000 Zagreb  
 Telefon 01/6306-620  
 Telefaks 01/6187-015  
 VBB 2483005  
 www.stedbanka.hr

**Uprava**

Ante Babić – predsjednik, Zdravko Zrinušić, Christian Panjol-Tuflija

**Nadzorni odbor**

Ivo Andrijančić – predsjednik, Đuro Benček, Petar Ćurković

**Dioničari**

1. Šted-Invest d.d.
2. Paveko 2000 d.o.o.

**Udio u temeljnom kapitalu (%)**

89,71  
5,50

Revizor za 2006. godinu:  
 Revizija Zagreb d.o.o., Zagreb

**Račun dobiti i gubitka**  
 Datum stanja: 30. VI. 2007., u tisućama kuna

1. Neto kamatni prihod	19.960
1.1. Ukupno kamatni prihodi	34.906
1.2. Ukupno kamatni troškovi	14.946
2. Neto prihod od provizija i naknada	3.389
2.1. Ukupno prihodi od provizija i naknada	4.415
2.2. Ukupno troškovi provizija i naknada	1.026
3. Neto ostali nekamatni prihod	8.402
3.1. Ostali nekamatni prihodi	8.810
3.2. Ostali nekamatni troškovi	408
4. Neto nekamatni prihod	11.791
5. Opći administrativni troškovi i amortizacija	9.687
6. Neto prihod iz poslovanja prije rezerviranja za gubitke	22.065
7. Ukupno troškovi rezerviranja za gubitke	-8.184
7.1. Troškovi vrijednosnog usklađivanja i rezerviranja za identificirane gubitke	-7.888
7.2. Troškovi rezerviranja za neidentificirane gubitke	-297
8. Dobit/gubitak prije oporezivanja	30.249
9. Porez na dobit	4.351
10. Dobit/gubitak tekuće godine	25.897

**Bilanca stanja**  
 Datum stanja: 30. VI. 2007., u tisućama kuna

<b>Struktura imovine</b>	
1. Gotovina i depoziti kod HNB-a	90.879
1.1. Gotovina	2.406
1.2. Depoziti kod HNB-a	88.474
2. Depoziti kod bankarskih institucija	112.274
3. Trezorski zapisi MF-a i blagajnički zapisi HNB-a	0
4. Vrijednosni papiri i drugi financijski instrumenti koji se drže radi trgovanja	0
5. Vrijednosni papiri i drugi financijski instrumenti raspoloživi za prodaju	72.531
6. Vrijednosni papiri i drugi financijski instrumenti koji se drže do dospjeća	3.518
7. Vrijednosni papiri i drugi financijski instrumenti kojima se aktivno ne trguje, a koji se vrednuju prema fer vrijednosti kroz RDG	0
8. Derivatna financijska imovina	113
9. Krediti financijskim institucijama	19.000
10. Krediti ostalim komitentima	630.882
11. Ulaganja u podružnice i pridružena društva	20
12. Preuzeta imovina	1.126
13. Materijalna imovina (minus amortizacija)	70.747
14. Kamate, naknade i ostala imovina	24.003
15. Manje: Posebne rezerve za neidentificirane gubitke	8.194
<b>UKUPNO IMOVINA</b>	<b>1.016.898</b>

<b>Struktura obveza</b>	
1. Krediti od financijskih institucija	30.136
1.1. Kratkoročni krediti	25.524
1.2. Dugoročni krediti	4.612
2. Depoziti	584.247
2.1. Depoziti na žiroračunima i tekućim računima	74.055
2.2. Štedni depoziti	43.173
2.3. Oročeni depoziti	467.018
3. Ostali krediti	0
3.1. Kratkoročni krediti	0
3.2. Dugoročni krediti	0
4. Derivatne financijske obveze i ostale financijske obveze kojima se trguje	0
5. Izdani dužnički vrijednosni papiri	0
5.1. Kratkoročni izdani dužnički vrijednosni papiri	0
5.2. Dugoročni izdani dužnički vrijednosni papiri	0
6. Izdani podređeni instrumenti	0
7. Izdani hibridni instrumenti	0
8. Kamate, naknade i ostale obveze	55.137
9. KAPITAL	347.378
<b>UKUPNO OBVEZE I KAPITAL</b>	<b>1.016.898</b>

**VABA d.d. banka Varaždin**

Aleja kralja Zvonimira 1, 42000 Varaždin  
 Telefon 042/659-400  
 Telefaks 042/659-401  
 VBB 2489004  
 www.vaba.hr

**Dioničari**

1. Fima Validus d.d.
2. Fima grupa d.d.
3. Retis d.o.o.

**Udio u temeljnom kapitalu (%)**

- 73,06  
 10,10  
 5,19

**Uprava**

Igor Čičak – predsjednik, Marinko Benić

Revizor za 2006. godinu:  
 Deloitte d.o.o., Zagreb

**Nadzorni odbor**

Milan Horvat – predsjednik, Mika Mimica, Stjepan Bunić, Vladimir Koščec, Željko Filipović, Artur Gedike, Ljiljana Weissbarth

**Račun dobiti i gubitka**

Datum stanja: 30. VI. 2007., u tisućama kuna

1. Neto kamatni prihod	8.520
1.1. Ukupno kamatni prihodi	22.947
1.2. Ukupno kamatni troškovi	14.427
2. Neto prihod od provizija i naknada	3.862
2.1. Ukupno prihodi od provizija i naknada	4.956
2.2. Ukupno troškovi provizija i naknada	1.095
3. Neto ostali nekamatni prihod	12.834
3.1. Ostali nekamatni prihodi	17.408
3.2. Ostali nekamatni troškovi	4.574
4. Neto nekamatni prihod	16.696
5. Opći administrativni troškovi i amortizacija	21.031
6. Neto prihod iz poslovanja prije rezerviranja za gubitke	4.185
7. Ukupno troškovi rezerviranja za gubitke	4.003
7.1. Troškovi vrijednosnog usklađivanja i rezerviranja za identificirane gubitke	2.433
7.2. Troškovi rezerviranja za neidentificirane gubitke	1.570
8. Dobit/gubitak prije oporezivanja	182
9. Porez na dobit	0
10. Dobit/gubitak tekuće godine	182

**Bilanca stanja**

Datum stanja: 30. VI. 2007., u tisućama kuna

<b>Struktura imovine</b>	
1. Gotovina i depoziti kod HNB-a	132.795
1.1. Gotovina	11.006
1.2. Depoziti kod HNB-a	121.789
2. Depoziti kod bankarskih institucija	70.973
3. Trezorski zapisi MF-a i blagajnički zapisi HNB-a	0
4. Vrijednosni papiri i drugi financijski instrumenti koji se drže radi trgovanja	27.219
5. Vrijednosni papiri i drugi financijski instrumenti raspoloživi za prodaju	41
6. Vrijednosni papiri i drugi financijski instrumenti koji se drže do dospelosti	37.217
7. Vrijednosni papiri i drugi financijski instrumenti kojima se aktivno ne trguje, a koji se vrednuju prema fer vrijednosti kroz RDG	0
8. Derivatna financijska imovina	24
9. Krediti financijskim institucijama	44.500
10. Krediti ostalim komitentima	596.466
11. Ulaganja u podružnice i pridružena društva	0
12. Preuzeta imovina	1.017
13. Materijalna imovina (minus amortizacija)	12.017
14. Kamate, naknade i ostala imovina	38.399
15. Manje: Posebne rezerve za neidentificirane gubitke	7.521
<b>UKUPNO IMOVINA</b>	<b>953.147</b>

<b>Struktura obveza</b>	
1. Krediti od financijskih institucija	0
1.1. Kratkoročni krediti	0
1.2. Dugoročni krediti	0
2. Depoziti	867.851
2.1. Depoziti na žiroračunima i tekućim računima	42.220
2.2. Štedni depoziti	11.212
2.3. Oročeni depoziti	814.419
3. Ostali krediti	0
3.1. Kratkoročni krediti	0
3.2. Dugoročni krediti	0
4. Derivatne financijske obveze i ostale financijske obveze kojima se trguje	0
5. Izdani dužnički vrijednosni papiri	0
5.1. Kratkoročni izdani dužnički vrijednosni papiri	0
5.2. Dugoročni izdani dužnički vrijednosni papiri	0
6. Izdani podređeni instrumenti	0
7. Izdani hibridni instrumenti	0
8. Kamate, naknade i ostale obveze	27.888
9. KAPITAL	57.409
<b>UKUPNO OBVEZE I KAPITAL</b>	<b>953.147</b>

**VENETO BANKA d.d.**

Draškovićeve 58, 10000 Zagreb  
 Telefon 01/4802-666  
 Telefaks 01/4802-571  
 VBB 2381009  
 www.venetobanka.hr

**Uprava**

Adriano Carisi – predsjednik, Jasna Mamić, Krešimir Jerin

**Nadzorni odbor**

Armando Bressan – predsjednik, Mauro Gallea, Stefano Bertolo

**Dioničari**

1. Veneto banca
2. HPB d.d./ skrbnički račun
3. Raiffeisenbank Austria d.d./ skrbnički račun

**Udio u temeljnom kapitalu (%)**

66,17  
 9,80  
 8,70

Revizor za 2006. godinu:  
 Repos d.o.o., Zagreb

**Račun dobiti i gubitka**  
 Datum stanja: 30. VI. 2007., u tisućama kuna

1. Neto kamatni prihod	8.082
1.1. Ukupno kamatni prihodi	16.051
1.2. Ukupno kamatni troškovi	7.969
2. Neto prihod od provizija i naknada	2.016
2.1. Ukupno prihodi od provizija i naknada	2.671
2.2. Ukupno troškovi provizija i naknada	654
3. Neto ostali nekamatni prihod	-3.639
3.1. Ostali nekamatni prihodi	2.427
3.2. Ostali nekamatni troškovi	6.066
4. Neto nekamatni prihod	-1.623
5. Opći administrativni troškovi i amortizacija	17.082
6. Neto prihod iz poslovanja prije rezerviranja za gubitke	-10.623
7. Ukupno troškovi rezerviranja za gubitke	8.976
7.1. Troškovi vrijednosnog usklađivanja i rezerviranja za identificirane gubitke	7.774
7.2. Troškovi rezerviranja za neidentificirane gubitke	1.202
8. Dobit/gubitak prije oporezivanja	-19.599
9. Porez na dobit	821
10. Dobit/gubitak tekuće godine	-20.420

**Bilanca stanja**  
 Datum stanja: 30. VI. 2007., u tisućama kuna

<b>Struktura imovine</b>	
1. Gotovina i depoziti kod HNB-a	249.154
1.1. Gotovina	19.935
1.2. Depoziti kod HNB-a	229.219
2. Depoziti kod bankarskih institucija	62.934
3. Trezorski zapisi MF-a i blagajnički zapisi HNB-a	0
4. Vrijednosni papiri i drugi financijski instrumenti koji se drže radi trgovanja	503
5. Vrijednosni papiri i drugi financijski instrumenti raspoloživi za prodaju	963
6. Vrijednosni papiri i drugi financijski instrumenti koji se drže do dospjeća	1.713
7. Vrijednosni papiri i drugi financijski instrumenti kojima se aktivno ne trguje, a koji se vrednuju prema fer vrijednosti kroz RDG	0
8. Derivatna financijska imovina	0
9. Krediti financijskim institucijama	0
10. Krediti ostalim komitentima	337.478
11. Ulaganja u podružnice i pridružena društva	9.090
12. Preuzeta imovina	4.106
13. Materijalna imovina (minus amortizacija)	32.889
14. Kamate, naknade i ostala imovina	13.043
15. Manje: Posebne rezerve za neidentificirane gubitke	5.625
<b>UKUPNO IMOVINA</b>	<b>706.245</b>

<b>Struktura obveza</b>	
1. Krediti od financijskih institucija	66.699
1.1. Kratkoročni krediti	28.000
1.2. Dugoročni krediti	38.699
2. Depoziti	337.232
2.1. Depoziti na žiroračunima i tekućim računima	71.479
2.2. Štedni depoziti	25.989
2.3. Oročeni depoziti	239.765
3. Ostali krediti	150.629
3.1. Kratkoročni krediti	0
3.2. Dugoročni krediti	150.629
4. Derivatne financijske obveze i ostale financijske obveze kojima se trguje	0
5. Izdani dužnički vrijednosni papiri	0
5.1. Kratkoročni izdani dužnički vrijednosni papiri	0
5.2. Dugoročni izdani dužnički vrijednosni papiri	0
6. Izdani podređeni instrumenti	0
7. Izdani hibridni instrumenti	0
8. Kamate, naknade i ostale obveze	64.256
9. KAPITAL	87.429
<b>UKUPNO OBVEZE I KAPITAL</b>	<b>706.245</b>

**VOLKSBANK d.d.**

Varšavska 9, 10000 Zagreb  
 Telefon 01/4801-300  
 Telefaks 01/4801-365  
 VBB 2503007  
 www.volksbank.hr

**Dioničari**

1. VB International AG

**Udio u temeljnom  
 kapitalu (%)**  
 99,18

Revizor za 2006. godinu:  
 Ernst & Young d.o.o., Zagreb

**Uprava**

Tomasz Jerzy Taraba – predsjednik, Andrea Kovacs,  
 Dieter Hornbacher

**Nadzorni odbor**

Denis Le Moullac – predsjednik, Gerhard Woeber,  
 Fausto Maritan, Joerg Poglits, David Krepelka

**Račun dobiti i gubitka**  
 Datum stanja: 30. VI. 2007., u tisućama kuna

1. Neto kamatni prihod	91.610
1.1. Ukupno kamatni prihodi	177.194
1.2. Ukupno kamatni troškovi	85.584
2. Neto prihod od provizija i naknada	17.168
2.1. Ukupno prihodi od provizija i naknada	21.157
2.2. Ukupno troškovi provizija i naknada	3.989
3. Neto ostali nekamatni prihod	985
3.1. Ostali nekamatni prihodi	7.040
3.2. Ostali nekamatni troškovi	6.055
4. Neto nekamatni prihod	18.153
5. Opći administrativni troškovi i amortizacija	69.936
6. Neto prihod iz poslovanja prije rezerviranja za gubitke	39.827
7. Ukupno troškovi rezerviranja za gubitke	6.641
7.1. Troškovi vrijednosnog usklađivanja i rezerviranja za identificirane gubitke	3.704
7.2. Troškovi rezerviranja za neidentificirane gubitke	2.937
8. Dobit/gubitak prije oporezivanja	33.186
9. Porez na dobit	4.366
10. Dobit/gubitak tekuće godine	28.819

**Bilanca stanja**  
 Datum stanja: 30. VI. 2007., u tisućama kuna

<b>Struktura imovine</b>	
1. Gotovina i depoziti kod HNB-a	1.292.949
1.1. Gotovina	49.099
1.2. Depoziti kod HNB-a	1.243.850
2. Depoziti kod bankarskih institucija	317.500
3. Trezorski zapisi MF-a i blagajnički zapisi HNB-a	0
4. Vrijednosni papiri i drugi financijski instrumenti koji se drže radi trgovanja	11.414
5. Vrijednosni papiri i drugi financijski instrumenti raspoloživi za prodaju	159.998
6. Vrijednosni papiri i drugi financijski instrumenti koji se drže do dospijeća	0
7. Vrijednosni papiri i drugi financijski instrumenti kojima se aktivno ne trguje, a koji se vrednuju prema fer vrijednosti kroz RDG	0
8. Derivatna financijska imovina	12.782
9. Krediti financijskim institucijama	205.500
10. Krediti ostalim komitentima	4.541.069
11. Ulaganja u podružnice i pridružena društva	1.000
12. Preuzeta imovina	0
13. Materijalna imovina (minus amortizacija)	17.594
14. Kamate, naknade i ostala imovina	84.537
15. Manje: Posebne rezerve za neidentificirane gubitke	54.976
<b>UKUPNO IMOVINA</b>	<b>6.589.368</b>

<b>Struktura obveza</b>	
1. Krediti od financijskih institucija	465.203
1.1. Kratkoročni krediti	434.300
1.2. Dugoročni krediti	30.903
2. Depoziti	4.080.767
2.1. Depoziti na žiroračunima i tekućim računima	342.224
2.2. Štedni depoziti	247.906
2.3. Oročeni depoziti	3.490.638
3. Ostali krediti	124.503
3.1. Kratkoročni krediti	0
3.2. Dugoročni krediti	124.503
4. Derivatne financijske obveze i ostale financijske obveze kojima se trguje	7.804
5. Izdani dužnički vrijednosni papiri	0
5.1. Kratkoročni izdani dužnički vrijednosni papiri	0
5.2. Dugoročni izdani dužnički vrijednosni papiri	0
6. Izdani podređeni instrumenti	0
7. Izdani hibridni instrumenti	69.636
8. Kamate, naknade i ostale obveze	214.037
9. KAPITAL	1.627.418
<b>UKUPNO OBVEZE I KAPITAL</b>	<b>6.589.368</b>

**ZAGREBAČKA BANKA d.d.**

Paromlinska 2, 10000 Zagreb  
 Telefon 01/6305-250  
 Telefaks 01/6110-533  
 VBB 2360000  
 www.zaba.hr

**Dioničari**

1. Bank Austria Creditanstalt AG
2. Allianz SE

**Udio u temeljnom kapitalu (%)**

84,21  
 11,72

Revizor za 2006. godinu:  
 KPMG Croatia d.o.o., Zagreb

**Uprava**

Franjo Luković – predsjednik, Milivoj Goldštajn, Tomica Pustišek, Sanja Rendulić, Miljenko Živaljić, Christian Suppanz

**Nadzorni odbor**

Erich Hampel – predsjednik, Stefano Lo Faso, Jakša Barbić, Paolo Fiorentino, Klaus Junker, Thomas Gross, Robert Zadrazil, Marco Iannaccone, Carlo Marini, Franco Andreeta, Torsten Leue

**Račun dobiti i gubitka**  
Datum stanja: 30. VI. 2007., u tisućama kuna

1. Neto kamatni prihod	906.979
1.1. Ukupno kamatni prihodi	1.845.090
1.2. Ukupno kamatni troškovi	938.111
2. Neto prihod od provizija i naknada	371.619
2.1. Ukupno prihodi od provizija i naknada	449.047
2.2. Ukupno troškovi provizija i naknada	77.428
3. Neto ostali nekamatni prihod	149.140
3.1. Ostali nekamatni prihodi	203.828
3.2. Ostali nekamatni troškovi	54.687
4. Neto nekamatni prihod	520.759
5. Opći administrativni troškovi i amortizacija	667.831
6. Neto prihod iz poslovanja prije rezerviranja za gubitke	759.907
7. Ukupno troškovi rezerviranja za gubitke	115.058
7.1. Troškovi vrijednosnog usklađivanja i rezerviranja za identificirane gubitke	52.847
7.2. Troškovi rezerviranja za neidentificirane gubitke	62.212
8. Dobit/gubitak prije oporezivanja	644.848
9. Porez na dobit	118.915
10. Dobit/gubitak tekuće godine	525.933

**Bilanca stanja**  
Datum stanja: 30. VI. 2007., u tisućama kuna

<b>Struktura imovine</b>	
1. Gotovina i depoziti kod HNB-a	9.930.410
1.1. Gotovina	1.052.515
1.2. Depoziti kod HNB-a	8.877.894
2. Depoziti kod bankarskih institucija	5.906.431
3. Trezorski zapisi MF-a i blagajnički zapisi HNB-a	2.332.270
4. Vrijednosni papiri i drugi financijski instrumenti koji se drže radi trgovanja	781.585
5. Vrijednosni papiri i drugi financijski instrumenti raspoloživi za prodaju	4.486.058
6. Vrijednosni papiri i drugi financijski instrumenti koji se drže do dospijeća	376.988
7. Vrijednosni papiri i drugi financijski instrumenti kojima se aktivno ne trguje, a koji se vrednuju prema fer vrijednosti kroz RDG	118.615
8. Derivatna financijska imovina	124.899
9. Krediti financijskim institucijama	1.176.233
10. Krediti ostalim komitentima	48.565.580
11. Ulaganja u podružnice i pridružena društva	881.940
12. Preuzeta imovina	17.524
13. Materijalna imovina (minus amortizacija)	1.122.086
14. Kamate, naknade i ostala imovina	1.401.988
15. Manje: Posebne rezerve za neidentificirane gubitke	730.791
<b>UKUPNO IMOVINA</b>	<b>76.491.814</b>

<b>Struktura obveza</b>	
1. Krediti od financijskih institucija	3.295.422
1.1. Kratkoročni krediti	2.886.323
1.2. Dugoročni krediti	409.099
2. Depoziti	51.262.105
2.1. Depoziti na žiroračunima i tekućim računima	11.254.249
2.2. Štedni depoziti	6.378.257
2.3. Oročeni depoziti	33.629.599
3. Ostali krediti	5.322.174
3.1. Kratkoročni krediti	1.931.806
3.2. Dugoročni krediti	3.390.368
4. Derivatne financijske obveze i ostale financijske obveze kojima se trguje	233.668
5. Izdani dužnički vrijednosni papiri	3.276.771
5.1. Kratkoročni izdani dužnički vrijednosni papiri	0
5.2. Dugoročni izdani dužnički vrijednosni papiri	3.276.771
6. Izdani podređeni instrumenti	0
7. Izdani hibridni instrumenti	0
8. Kamate, naknade i ostale obveze	2.180.255
9. KAPITAL	10.921.419
<b>UKUPNO OBVEZE I KAPITAL</b>	<b>76.491.814</b>



**HPB STAMBENA ŠTEDIONICA d.d.**

Praška 5, 10000 Zagreb  
 Telefon 01/4805-048  
 Telefaks 01/4888-164  
 www.hpb.hr

**Uprava**

Dunja Vidošević – predsjednica, Jasminka Makarun

**Nadzorni odbor**

Marijo Kirinić – predsjednik, Ana Klarić, Josip Ivančić

**Dioničari**

1. Hrvatska poštanska banka d.d.

**Udio u temeljnom kapitalu (%)**

100,00

Revizor za 2006. godinu:

KPMG Croatia d.o.o., Zagreb

<b>Račun dobiti i gubitka</b>	
Datum stanja: 30. VI. 2007., u tisućama kuna	
1. Neto kamatni prihod	619
1.1. Ukupno kamatni prihodi	734
1.2. Ukupno kamatni troškovi	115
2. Neto prihod od provizija i naknada	212
2.1. Ukupno prihodi od provizija i naknada	240
2.2. Ukupno troškovi provizija i naknada	28
3. Neto ostali nekamatni prihod	-517
3.1. Ostali nekamatni prihodi	87
3.2. Ostali nekamatni troškovi	604
4. Neto nekamatni prihod	-305
5. Opći administrativni troškovi i amortizacija	1.851
6. Neto prihod iz poslovanja prije rezerviranja za gubitke	-1.537
7. Ukupno troškovi rezerviranja za gubitke	42
7.1. Troškovi vrijednosnog usklađivanja i rezerviranja za identificirane gubitke	0
7.2. Troškovi rezerviranja za neidentificirane gubitke	42
8. Dobit/gubitak prije oporezivanja	-1.579
9. Porez na dobit	0
10. Dobit/gubitak tekuće godine	-1.579

<b>Bilanca stanja</b>	
Datum stanja: 30. VI. 2007., u tisućama kuna	
<b>Struktura imovine</b>	
1. Gotovina i depoziti kod HNB-a	0
1.1. Gotovina	0
1.2. Depoziti kod HNB-a	0
2. Depoziti kod bankarskih institucija	1.282
3. Trezorski zapisi MF-a i blagajnički zapisi HNB-a	0
4. Vrijednosni papiri i drugi financijski instrumenti koji se drže radi trgovanja	0
5. Vrijednosni papiri i drugi financijski instrumenti raspoloživi za prodaju	30.653
6. Vrijednosni papiri i drugi financijski instrumenti koji se drže do dospijeća	0
7. Vrijednosni papiri i drugi financijski instrumenti kojima se aktivno ne trguje, a koji se vrednuju prema fer vrijednosti kroz RDG	0
8. Derivatna financijska imovina	0
9. Krediti financijskim institucijama	0
10. Krediti ostalim komitentima	4.152
11. Ulaganja u podružnice i pridružena društva	0
12. Preuzeta imovina	0
13. Materijalna imovina (minus amortizacija)	6
14. Kamate, naknade i ostala imovina	2.139
15. Manje: Posebne rezerve za neidentificirane gubitke	324
<b>UKUPNO IMOVINA</b>	<b>37.909</b>
<b>Struktura obveza</b>	
1. Krediti od financijskih institucija	0
1.1. Kratkoročni krediti	0
1.2. Dugoročni krediti	0
2. Depoziti	10.345
2.1. Depoziti na žiroračunima i tekućim računima	0
2.2. Štedni depoziti	0
2.3. Oročeni depoziti	10.345
3. Ostali krediti	0
3.1. Kratkoročni krediti	0
3.2. Dugoročni krediti	0
4. Derivatne financijske obveze i ostale financijske obveze kojima se trguje	0
5. Izdani dužnički vrijednosni papiri	0
5.1. Kratkoročni izdani dužnički vrijednosni papiri	0
5.2. Dugoročni izdani dužnički vrijednosni papiri	0
6. Izdani podređeni instrumenti	0
7. Izdani hibridni instrumenti	0
8. Kamate, naknade i ostale obveze	6.802
9. KAPITAL	20.762
<b>UKUPNO OBVEZE I KAPITAL</b>	<b>37.909</b>

**PBZ STAMBENA ŠTEDIONICA d.d.**

Radnička cesta 44, 10000 Zagreb  
 Telefon 01/6363-730  
 Telefaks 01/6363-731  
<http://stambena.pbz.hr>

**Uprava**

Mirko Brozović – predsjednik, Branimir Čosić

**Nadzorni odbor**

Tomislav Lazarić – predsjednik, Zoran Kureljušić,  
 Dražen Kovačić, Nenad Štimac, Andrea Pavlović

**Dioničari**

1. Privredna banka Zagreb d.d.

**Udio u temeljnom kapitalu (%)**

100,00

Revizor za 2006. godinu:  
 Deloitte d.o.o., Zagreb

**Račun dobiti i gubitka**  
Datum stanja: 30. VI. 2007., u tisućama kuna

1. Neto kamatni prihod	3.591
1.1. Ukupno kamatni prihodi	22.472
1.2. Ukupno kamatni troškovi	18.881
2. Neto prihod od provizija i naknada	4.891
2.1. Ukupno prihodi od provizija i naknada	5.481
2.2. Ukupno troškovi provizija i naknada	589
3. Neto ostali nekamatni prihod	-1.520
3.1. Ostali nekamatni prihodi	-282
3.2. Ostali nekamatni troškovi	1.237
4. Neto nekamatni prihod	3.372
5. Opći administrativni troškovi i amortizacija	5.459
6. Neto prihod iz poslovanja prije rezerviranja za gubitke	1.504
7. Ukupno troškovi rezerviranja za gubitke	934
7.1. Troškovi vrijednosnog usklađivanja i rezerviranja za identificirane gubitke	0
7.2. Troškovi rezerviranja za neidentificirane gubitke	934
8. Dobit/gubitak prije oporezivanja	570
9. Porez na dobit	0
10. Dobit/gubitak tekuće godine	570

**Bilanca stanja**  
Datum stanja: 30. VI. 2007., u tisućama kuna

<b>Struktura imovine</b>	
1. Gotovina i depoziti kod HNB-a	0
1.1. Gotovina	0
1.2. Depoziti kod HNB-a	0
2. Depoziti kod bankarskih institucija	1.297
3. Trezorski zapisi MF-a i blagajnički zapisi HNB-a	0
4. Vrijednosni papiri i drugi financijski instrumenti koji se drže radi trgovanja	0
5. Vrijednosni papiri i drugi financijski instrumenti raspoloživi za prodaju	922.488
6. Vrijednosni papiri i drugi financijski instrumenti koji se drže do dospeljeka	195.352
7. Vrijednosni papiri i drugi financijski instrumenti kojima se aktivno ne trguje, a koji se vrednuju prema fer vrijednosti kroz RDG	0
8. Derivatna financijska imovina	0
9. Krediti financijskim institucijama	0
10. Krediti ostalim komitentima	6.208
11. Ulaganja u podružnice i pridružena društva	0
12. Preuzeta imovina	0
13. Materijalna imovina (minus amortizacija)	337
14. Kamate, naknade i ostala imovina	17.865
15. Manje: Posebne rezerve za neidentificirane gubitke	9.709
<b>UKUPNO IMOVINA</b>	<b>1.133.838</b>

<b>Struktura obveza</b>	
1. Krediti od financijskih institucija	0
1.1. Kratkoročni krediti	0
1.2. Dugoročni krediti	0
2. Depoziti	1.065.172
2.1. Depoziti na žiroračunima i tekućim računima	0
2.2. Štedni depoziti	0
2.3. Oročeni depoziti	1.065.172
3. Ostali krediti	0
3.1. Kratkoročni krediti	0
3.2. Dugoročni krediti	0
4. Derivatne financijske obveze i ostale financijske obveze kojima se trguje	0
5. Izdani dužnički vrijednosni papiri	0
5.1. Kratkoročni izdani dužnički vrijednosni papiri	0
5.2. Dugoročni izdani dužnički vrijednosni papiri	0
6. Izdani podređeni instrumenti	0
7. Izdani hibridni instrumenti	0
8. Kamate, naknade i ostale obveze	33.028
9. KAPITAL	35.639
<b>UKUPNO OBVEZE I KAPITAL</b>	<b>1.133.838</b>

**PRVA STAMBENA ŠTEDIONICA d.d.**

Savska 60-62, 10000 Zagreb  
 Telefon 01/6065-127  
 Telefaks 01/6065-120  
 www.prva-stambena.hr

**Dioničari**

1. Zagrebačka banka d.d.

**Udio u temeljnom  
 kapitalu (%)**  
 100,00

**Uprava**

Snježana Herceg – predsjednica, Srećko Maceković

**Nadzorni odbor**

Tomica Pustišek – predsjednik, Zvonimir Jurjević,  
 Davor Pavlić

Revizor za 2006. godinu:

KPMG Croatia d.o.o., Zagreb

**Račun dobiti i gubitka**

Datum stanja: 30. VI. 2007., u tisućama kuna

1. Neto kamatni prihod	8.164
1.1. Ukupno kamatni prihodi	40.267
1.2. Ukupno kamatni troškovi	32.103
2. Neto prihod od provizija i naknada	7.148
2.1. Ukupno prihodi od provizija i naknada	9.145
2.2. Ukupno troškovi provizija i naknada	1.997
3. Neto ostali nekamatni prihod	-5.198
3.1. Ostali nekamatni prihodi	-1.536
3.2. Ostali nekamatni troškovi	3.661
4. Neto nekamatni prihod	1.950
5. Opći administrativni troškovi i amortizacija	9.196
6. Neto prihod iz poslovanja prije rezerviranja za gubitke	918
7. Ukupno troškovi rezerviranja za gubitke	750
7.1. Troškovi vrijednosnog usklađivanja i rezerviranja za identificirane gubitke	0
7.2. Troškovi rezerviranja za neidentificirane gubitke	750
8. Dobit/gubitak prije oporezivanja	168
9. Porez na dobit	282
10. Dobit/gubitak tekuće godine	-113

**Bilanca stanja**

Datum stanja: 30. VI. 2007., u tisućama kuna

<b>Struktura imovine</b>	
1. Gotovina i depoziti kod HNB-a	0
1.1. Gotovina	0
1.2. Depoziti kod HNB-a	0
2. Depoziti kod bankarskih institucija	1.343
3. Trezorski zapisi MF-a i blagajnički zapisi HNB-a	260.152
4. Vrijednosni papiri i drugi financijski instrumenti koji se drže radi trgovanja	0
5. Vrijednosni papiri i drugi financijski instrumenti raspoloživi za prodaju	0
6. Vrijednosni papiri i drugi financijski instrumenti koji se drže do dospijeća	1.025.734
7. Vrijednosni papiri i drugi financijski instrumenti kojima se aktivno ne trguje, a koji se vrednuju prema fer vrijednosti kroz RDG	38.700
8. Derivatna financijska imovina	0
9. Krediti financijskim institucijama	7.000
10. Krediti ostalim komitentima	577.156
11. Ulaganja u podružnice i pridružena društva	0
12. Preuzeta imovina	0
13. Materijalna imovina (minus amortizacija)	1.707
14. Kamate, naknade i ostala imovina	152.976
15. Manje: Posebne rezerve za neidentificirane gubitke	17.782
<b>UKUPNO IMOVINA</b>	<b>2.046.984</b>

<b>Struktura obveza</b>	
1. Krediti od financijskih institucija	0
1.1. Kratkoročni krediti	0
1.2. Dugoročni krediti	0
2. Depoziti	1.821.456
2.1. Depoziti na žiroračunima i tekućim računima	0
2.2. Štedni depoziti	11
2.3. Oročeni depoziti	1.821.445
3. Ostali krediti	0
3.1. Kratkoročni krediti	0
3.2. Dugoročni krediti	0
4. Derivatne financijske obveze i ostale financijske obveze kojima se trguje	0
5. Izdani dužnički vrijednosni papiri	0
5.1. Kratkoročni izdani dužnički vrijednosni papiri	0
5.2. Dugoročni izdani dužnički vrijednosni papiri	0
6. Izdani podređeni instrumenti	0
7. Izdani hibridni instrumenti	0
8. Kamate, naknade i ostale obveze	159.620
9. KAPITAL	65.908
<b>UKUPNO OBVEZE I KAPITAL</b>	<b>2.046.984</b>

**RAIFFEISEN STAMBENA ŠTEDIONICA d.d.**

Radnička cesta 43, 10000 Zagreb  
 Telefon 01/6006-100  
 Telefaks 01/6006-199  
 www.raiffeisenstambena.hr

**Dioničari**

1. Raiffeisen Bausparkasse GmbH	74,00
2. Raiffeisenbank Austria d.d.	26,00

**Udio u temeljnom kapitalu (%)****Uprava**

Hans Christian Vallant – predsjednik, Franjo Franjić

Revizor za 2006. godinu:

KPMG Croatia d.o.o., Zagreb

**Nadzorni odbor**

Johann Ertl – predsjednik, Zdenko Adrović, Christian Ratz

**Račun dobiti i gubitka**  
 Datum stanja: 30. VI. 2007., u tisućama kuna

1. Neto kamatni prihod	20.982
1.1. Ukupno kamatni prihodi	55.501
1.2. Ukupno kamatni troškovi	34.519
2. Neto prihod od provizija i naknada	10.622
2.1. Ukupno prihodi od provizija i naknada	12.141
2.2. Ukupno troškovi provizija i naknada	1.519
3. Neto ostali nekamatni prihod	-9.615
3.1. Ostali nekamatni prihodi	-7.773
3.2. Ostali nekamatni troškovi	1.842
4. Neto nekamatni prihod	1.007
5. Opći administrativni troškovi i amortizacija	27.039
6. Neto prihod iz poslovanja prije rezerviranja za gubitke	-5.050
7. Ukupno troškovi rezerviranja za gubitke	4.009
7.1. Troškovi vrijednosnog usklađivanja i rezerviranja za identificirane gubitke	666
7.2. Troškovi rezerviranja za neidentificirane gubitke	3.343
8. Dobit/gubitak prije oporezivanja	-9.059
9. Porez na dobit	0
10. Dobit/gubitak tekuće godine	-9.059

**Bilanca stanja**  
 Datum stanja: 30. VI. 2007., u tisućama kuna

<b>Struktura imovine</b>	
1. Gotovina i depoziti kod HNB-a	4
1.1. Gotovina	4
1.2. Depoziti kod HNB-a	0
2. Depoziti kod bankarskih institucija	33.220
3. Trezorski zapisi MF-a i blagajnički zapisi HNB-a	0
4. Vrijednosni papiri i drugi financijski instrumenti koji se drže radi trgovanja	0
5. Vrijednosni papiri i drugi financijski instrumenti raspoloživi za prodaju	0
6. Vrijednosni papiri i drugi financijski instrumenti koji se drže do dospelja	0
7. Vrijednosni papiri i drugi financijski instrumenti kojima se aktivno ne trguje, a koji se vrednuju prema fer vrijednosti kroz RDG	621.636
8. Derivatna financijska imovina	9.297
9. Krediti financijskim institucijama	0
10. Krediti ostalim komitentima	1.240.130
11. Ulaganja u podružnice i pridružena društva	0
12. Preuzeta imovina	0
13. Materijalna imovina (minus amortizacija)	3.746
14. Kamate, naknade i ostala imovina	95.227
15. Manje: Posebne rezerve za neidentificirane gubitke	12.277
<b>UKUPNO IMOVINA</b>	<b>1.990.983</b>

<b>Struktura obveza</b>	
1. Krediti od financijskih institucija	0
1.1. Kratkoročni krediti	0
1.2. Dugoročni krediti	0
2. Depoziti	1.783.217
2.1. Depoziti na žiroračunima i tekućim računima	0
2.2. Štedni depoziti	0
2.3. Oročeni depoziti	1.783.217
3. Ostali krediti	0
3.1. Kratkoročni krediti	0
3.2. Dugoročni krediti	0
4. Derivatne financijske obveze i ostale financijske obveze kojima se trguje	0
5. Izdani dužnički vrijednosni papiri	0
5.1. Kratkoročni izdani dužnički vrijednosni papiri	0
5.2. Dugoročni izdani dužnički vrijednosni papiri	0
6. Izdani podređeni instrumenti	0
7. Izdani hibridni instrumenti	51.123
8. Kamate, naknade i ostale obveze	121.220
9. KAPITAL	35.423
<b>UKUPNO OBVEZE I KAPITAL</b>	<b>1.990.983</b>

**WÜSTENROT STAMBENA ŠTEDIONICA d.d.**

Heinzelova 33A, 10000 Zagreb  
 Telefon 01/4803-777  
 Telefaks 01/4803-798  
 www.wuestenrot.hr

**Uprava**

Zdravko Anđel – predsjednik, Herbert Weinzettl

**Nadzorni odbor**

Wolfgang Radlegger – predsjednik, Marlies Wiest-  
 -Jetter, Frank Weber, Werner Wabscheg, Klaus Wöhry

**Dioničari**

1. Bausparkasse Wüstenrot AG
2. Wüstenrot Bank AG
3. Wüstenrot Versicherungs AG

**Udio u temeljnom kapitalu (%)**

- 64,44  
 25,63  
 9,93

Revizor za 2006. godinu:

Ernst & Young d.o.o., Zagreb

**Račun dobiti i gubitka**

Datum stanja: 30. VI. 2007., u tisućama kuna

1. Neto kamatni prihod	12.794
1.1. Ukupno kamatni prihodi	24.135
1.2. Ukupno kamatni troškovi	11.341
2. Neto prihod od provizija i naknada	6.895
2.1. Ukupno prihodi od provizija i naknada	7.065
2.2. Ukupno troškovi provizija i naknada	170
3. Neto ostali nekamatni prihod	-11.179
3.1. Ostali nekamatni prihodi	-6.259
3.2. Ostali nekamatni troškovi	4.921
4. Neto nekamatni prihod	-4.284
5. Opći administrativni troškovi i amortizacija	19.107
6. Neto prihod iz poslovanja prije rezerviranja za gubitke	-10.598
7. Ukupno troškovi rezerviranja za gubitke	903
7.1. Troškovi vrijednosnog usklađivanja i rezerviranja za identificirane gubitke	0
7.2. Troškovi rezerviranja za neidentificirane gubitke	903
8. Dobit/gubitak prije oporezivanja	-11.500
9. Porez na dobit	0
10. Dobit/gubitak tekuće godine	-11.500

**Bilanca stanja**

Datum stanja: 30. VI. 2007., u tisućama kuna

<b>Struktura imovine</b>	
1. Gotovina i depoziti kod HNB-a	23
1.1. Gotovina	23
1.2. Depoziti kod HNB-a	0
2. Depoziti kod bankarskih institucija	19.119
3. Trezorski zapisi MF-a i blagajnički zapisi HNB-a	5.112
4. Vrijednosni papiri i drugi financijski instrumenti koji se drže radi trgovanja	196.231
5. Vrijednosni papiri i drugi financijski instrumenti raspoloživi za prodaju	103.183
6. Vrijednosni papiri i drugi financijski instrumenti koji se drže do dospijeća	71.232
7. Vrijednosni papiri i drugi financijski instrumenti kojima se aktivno ne trguje, a koji se vrednuju prema fer vrijednosti kroz RDG	36.111
8. Derivatna financijska imovina	0
9. Krediti financijskim institucijama	25.500
10. Krediti ostalim komitentima	485.146
11. Ulaganja u podružnice i pridružena društva	0
12. Preuzeta imovina	0
13. Materijalna imovina (minus amortizacija)	2.187
14. Kamate, naknade i ostala imovina	12.600
15. Manje: Posebne rezerve za neidentificirane gubitke	6.090
<b>UKUPNO IMOVINA</b>	<b>950.355</b>

<b>Struktura obveza</b>	
1. Krediti od financijskih institucija	0
1.1. Kratkoročni krediti	0
1.2. Dugoročni krediti	0
2. Depoziti	875.227
2.1. Depoziti na žiroračunima i tekućim računima	0
2.2. Štedni depoziti	0
2.3. Oročeni depoziti	875.227
3. Ostali krediti	0
3.1. Kratkoročni krediti	0
3.2. Dugoročni krediti	0
4. Derivatne financijske obveze i ostale financijske obveze kojima se trguje	0
5. Izdani dužnički vrijednosni papiri	0
5.1. Kratkoročni izdani dužnički vrijednosni papiri	0
5.2. Dugoročni izdani dužnički vrijednosni papiri	0
6. Izdani podređeni instrumenti	0
7. Izdani hibridni instrumenti	25.196
8. Kamate, naknade i ostale obveze	16.373
9. KAPITAL	33.559
<b>UKUPNO OBVEZE I KAPITAL</b>	<b>950.355</b>

## Prilog I.

Popis bankarskih institucija po grupama usporedivih značajki, na dan 30. VI. 2007.					
Red. br.	Naziv bankarske institucije i sjedište	Oznaka usporedive grupe			
		XII. 2004.	XII. 2005.	XII. 2006.	VI. 2007.
1.	Banco Popolare Croatia d.d., Zagreb <sup>5</sup>	M	M	M	M
2.	Banka Brod d.d., Slavonski Brod	M	M	M	M
3.	Banka Kovanica d.d., Varaždin	M	M	M	M
4.	Banka Splitsko-dalmatinska d.d., Split	M	M	M	M
5.	Centar banka d.d., Zagreb	M	M	M	M
6.	Credo banka d.d., Split	M	M	M	M
7.	Croatia banka d.d., Zagreb	M	M	M	M
	Dresdner Bank Croatia d.d., Zagreb <sup>1)</sup>	M	–	–	–
8.	Erste & Steiermärkische Bank d.d., Rijeka	V	V	V	V
9.	Hrvatska poštanska banka d.d., Zagreb	S	S	S	S
10.	Hypo Alpe-Adria-Bank d.d., Zagreb	V	V	V	V
11.	Imex banka d.d., Split	M	M	M	M
12.	Istarska kreditna banka Umag d.d., Umag	M	M	M	M
13.	Jadranska banka d.d., Šibenik	M	M	M	M
14.	Karlovačka banka d.d., Karlovac	M	M	M	M
15.	Kreditna banka Zagreb d.d., Zagreb	M	M	M	M
	Križevačka banka d.d., Križevci <sup>2)</sup>	M	–	–	–
16.	Kvarner banka d.d., Rijeka	M	M	M	M
17.	Međimurska banka d.d., Čakovec	M	M	M	M
18.	Nava banka d.d., Zagreb	M	M	M	M
19.	OTP banka Hrvatska d.d., Zadar	S	S	S	S
20.	Partner banka d.d., Zagreb	M	M	M	M
21.	Podravska banka d.d., Koprivnica	M	M	M	M
	Požeška banka d.d., Požega <sup>3)</sup>	M	M	–	–
22.	Primorska banka d.d., Rijeka	M	M	M	M
	Privredna banka – Laguna banka d.d., Poreč <sup>4)</sup>	M	–	–	–
23.	Privredna banka Zagreb d.d., Zagreb	V	V	V	V
24.	Raiffeisenbank Austria d.d., Zagreb	V	V	V	V
25.	Samoborska banka d.d., Samobor	M	M	M	M
26.	Slatinska banka d.d., Slatina	M	M	M	M
27.	Slavonska banka d.d., Osijek	S	S	S	S
28.	Société Générale-Splitska banka d.d., Split	V	V	V	V
29.	Štedbanka d.d., Zagreb	M	M	M	M
30.	Vaba d.d. banka Varaždin, Varaždin	M	M	M	M
31.	Veneto banka d.d., Zagreb <sup>6)</sup>	M	M	M	M
32.	Volksbank d.d., Zagreb	S	S	S	S
33.	Zagrebačka banka d.d., Zagreb	V	V	V	V
1.	HPB stambena štedionica d.d., Zagreb	–	–	SŠ	SŠ
2.	PBZ stambena štedionica d.d., Zagreb	–	–	SŠ	SŠ
3.	Prva stambena štedionica d.d., Zagreb	–	–	SŠ	SŠ
4.	Raiffeisen stambena štedionica d.d., Zagreb	–	–	SŠ	SŠ
5.	Wüstenrot stambena štedionica d.d., Zagreb	–	–	SŠ	SŠ

<sup>1)</sup>Dresdner Bank Croatia d.d., Zagreb pripojena je Zagrebačkoj banci d.d., Zagreb. <sup>2)</sup>Križevačka banka d.d., Križevci samostalno je pokrenula postupak likvidacije.

<sup>3)</sup>Požeška banka d.d., Požega pripojena je Podravskoj banci d.d., Koprivnica. <sup>4)</sup>Privredna banka – Laguna banka d.d., Poreč pripojena je Privrednoj banci Zagreb d.d., Zagreb. <sup>5)</sup>Banka Sonic d.d., Zagreb 23. travnja 2007. promijenila je ime u Banco Popolare Croatia d.d. <sup>6)</sup>Gospodarsko-kreditna banka d.d., Zagreb 6. travnja 2007. promijenila je ime u Veneto banka d.d.

V – velike banke  
S – srednje banke  
M – male banke  
SŠ – stambene štedionice

## Prilog II.

Grupe banaka, na dan 30. lipnja 2007.		
Grupa banaka	Nadređena institucija	Članice grupe
1. ERSTE&STEIERMÄRKISCHE BANK	Erste&Steiermärkische bank d.d., Rijeka	Kvarner banka d.d. Rijeka MBU d.o.o. Zagreb Erste nekretnine d.o.o. Zagreb Erste DMD d.o.o. za upravljanje dobrovoljnim mirovinskim fondom Zagreb Erste d.o.o. za upravljanje obveznim mirovinskim fondom Zagreb Erste Sparkassen osiguranje d.d. za životno osiguranje Zagreb S Immorent leasing Zeta d.o.o. za poslovanje nekretninama Zagreb Erste factoring d.o.o. Zagreb
2. HRVATSKA POŠTANSKA BANKA	Hrvatska poštanska banka d.d.	HPB stambena štedionica d.d., Zagreb
3. HYPO ALPE-ADRIA-BANK	Hypo Alpe-Adria-Bank d.d., Zagreb	Hypo Alpe-Adria-Invest d.d., Zagreb Hypo Alpe-Adria-Vrijednosnice d.o.o., Zagreb Hypo Alpe-Adria-Nekretnine d.o.o., Zagreb Alpe Adria Centar d.o.o., Zagreb Magus d.o.o., Zagreb Projekt nekretnine d.o.o., Zagreb
4. OTP BANKA HRVATSKA	OTP banka Hrvatska d.d.	OTP Invest d.o.o., Zagreb OTP Nekretnine d.o.o., Zadar
5. PRIVREDNA BANKA ZAGREB	Privredna banka Zagreb d.d., Zagreb	PBZ Card d.o.o., Zagreb Međimurska banka d.d., Čakovec PBZ Leasing d.o.o., Zagreb PBZ Invest d.o.o., Zagreb PBZ Croatia osiguranje d.d., Zagreb Invest Holding Karlovac d.o.o., Karlovac PBZ Nekretnine d.o.o., Zagreb PBZ stambena štedionica d.d., Zagreb Cards d.o.o., Skoplje Centurion d.o.o., Ljubljana Centurion d.o.o., Sarajevo
6. RAIFFEISENBANK AUSTRIA	Raiffeisenbank Austria d.d., Zagreb	Raiffeisen leasing d.o.o., Zagreb, Raiffeisen mirovinsko društvo za upravljanje obveznim mirovinskim fondom d.o.o., Zagreb Raiffeisen mirovinsko društvo za upravljanje dobrovoljnim mirovinskim fondom d.o.o., Zagreb Raiffeisen poslovni prostori d.o.o., Zagreb Raiffeisen upravljanje nekretninama d.o.o., Zagreb Raiffeisen consulting d.o.o., Zagreb Raiffeisen Invest d.o.o., Zagreb Raiffeisen stambena štedionica d.d., Zagreb
7. SLATINSKA BANKA	Slatinska banka d.d.	Turbina d.o.o., Slatina
8. ZAGREBAČKA BANKA	Zagrebačka banka d.d., Zagreb	UniCredit Zagrebačka banka d.d. Mostar Prva stambena štedionica d.d., Zagreb ZB Invest d.o.o., Zagreb Pominvest d.d., Split Zagreb nekretnine d.o.o., Zagreb Allianz ZB društvo za upravljanje dobrovoljnim mirovinskim fondovima d.o.o., Zagreb Allianz ZB mirovinsko društvo za upravljanje obveznim mirovinskim fondom d.o.o., Zagreb

## Kratice

BI	– bankarska institucija
br.	– broj
g.	– godina
HNB	– Hrvatska narodna banka
ident.	– identificirani
MF	– Ministarstvo financija
mil.	– milijun
mj.	– mjesec
mlrd.	– milijarda
MRS	– Međunarodni računovodstveni standard
NN	– Narodne novine
RDG	– račun dobiti i gubitka
tr.	– tromjesečje
VBB	– vodeći broj banke



