



HNB

# Standardni prezentacijski format

1. tromjesečje 2022.



HNB

# Sadržaj

Ciljevi i struktura središnje banke

Realni sektor

Monetarna politika

Platna bilanca i tečaj

Bankovni sustav

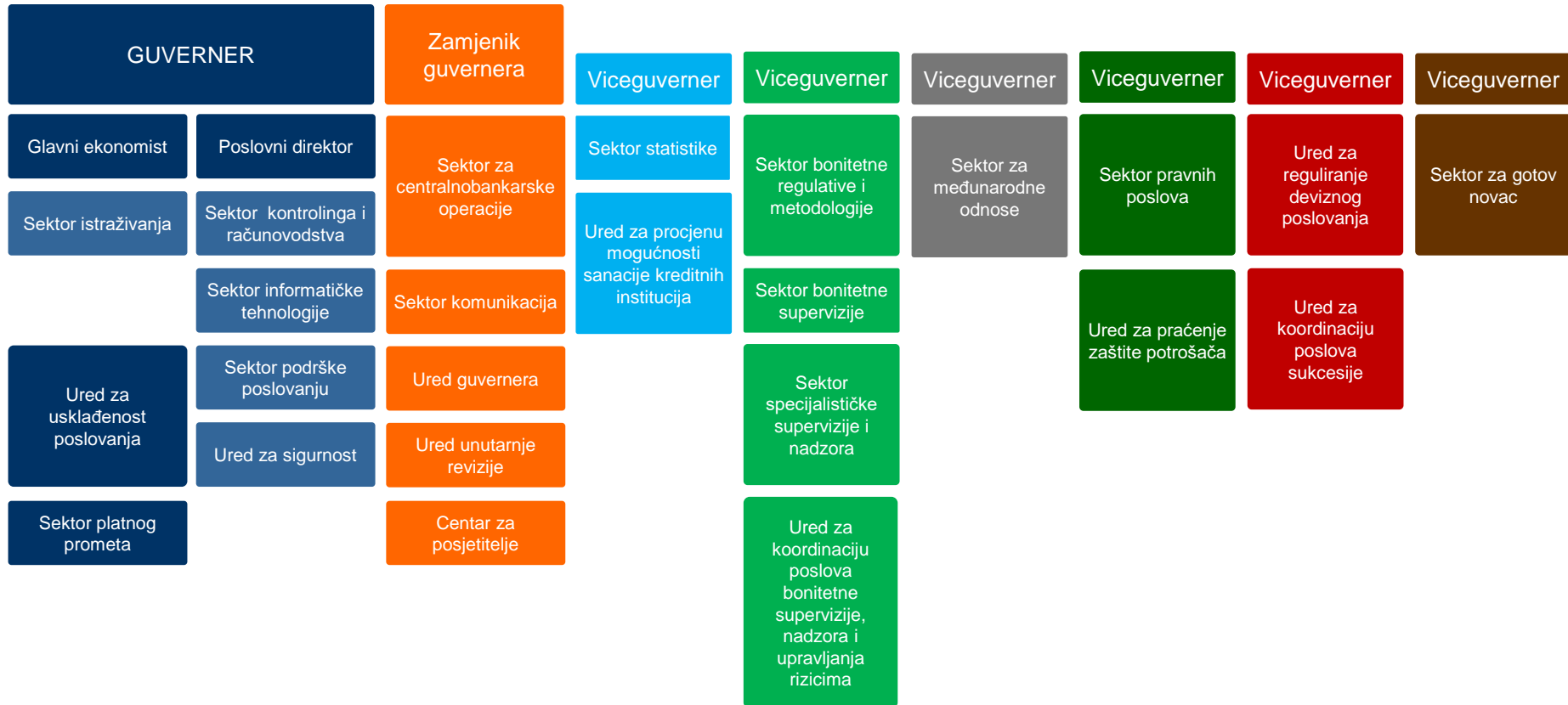
## Ciljevi i zadaci središnje banke

- **Stabilnost cijena**
- **Podupiranje opće gospodarske politike Europske unije, ne dovodeći pritom u pitanje osnovni cilj**
- Upravljanje međunarodnim pričuvama
- Izdavanje novčanica i kovanog novca
- Nadziranje osnivanja, poslovanja te ukidanja banaka
- Reguliranje, unapređenje i nadziranje platnog sustava
- Održavanje stabilnosti financijskog sustava u zemlji
- Obavljanje zakonom utvrđenih poslova za RH

## Nezavisnost središnje banke

- Institucionalna: odluke su neovisne od utjecaja drugih institucija
- Funkcijska: jasan cilj i samostalnost u odabiru mjera i instrumenata
- Osobna: jamči zaštitu dužnosnika od vanjskih pritisaka, isključuje sukobe interesa i precizno definira izbor i razrješenje Guvernera i članova Savjeta
- Financijska: prihode i rashode određuje narav monetarne i devizne politike

# Struktura HNB-a





HNB

# Realni sektor

**Agregatna ponuda i potražnja**

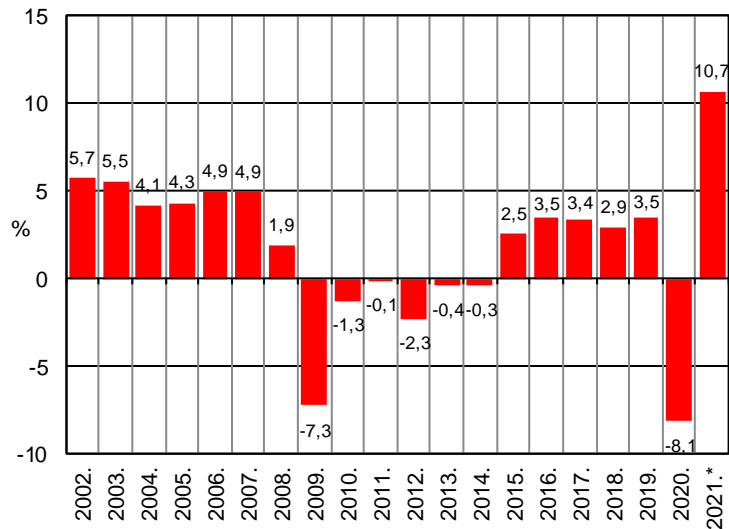
**Tržište rada**

**Cijene**

**Fiskalna politika**

# Stope promjene realnog BDP-a

## Hrvatska

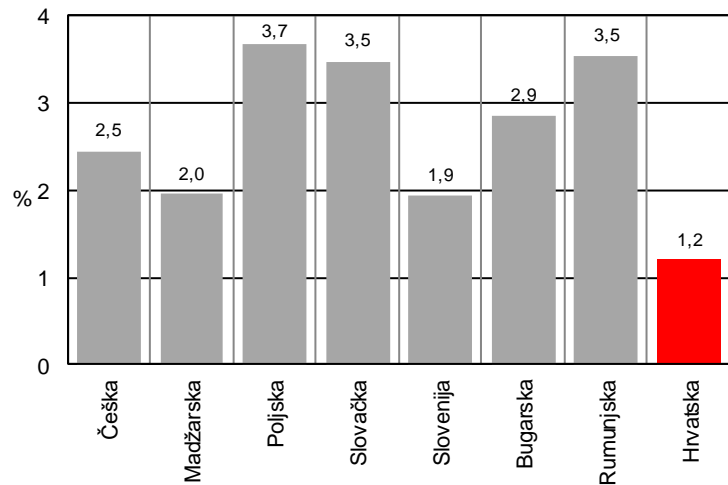


\* Podaci se odnose na prva tri tromjesečja 2021.

Napomena: Podaci su u skladu s metodologijom ESA 2010, od 2019. godine privremeni su. Korišteni su podaci o tromjesečnom BDP-u dostupni na dan 22. listopada 2021. Više informacija dostupno je na [www.dzs.hr](http://www.dzs.hr).

Izvor: DZS

## Zemlje usporedivih značajki



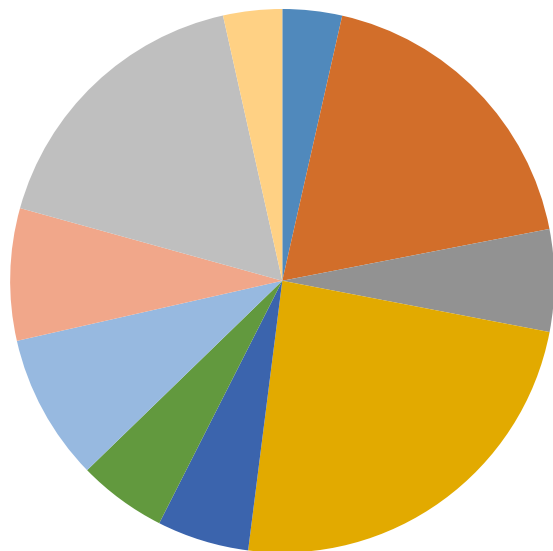
Prosječna godišnja stopa rasta realnog BDP-a, 2003. – 2020.

Napomena: Podaci su u skladu s metodologijom ESA 2010.

Izvori: Eurostat; DZS

# Struktura bruto dodane vrijednosti

u tekućim cijenama, 2021.\*



- A
- B, C, D, E
- F
- G, H, I
- J
- K
- L
- M, N
- O, P, Q
- R, S, T, U

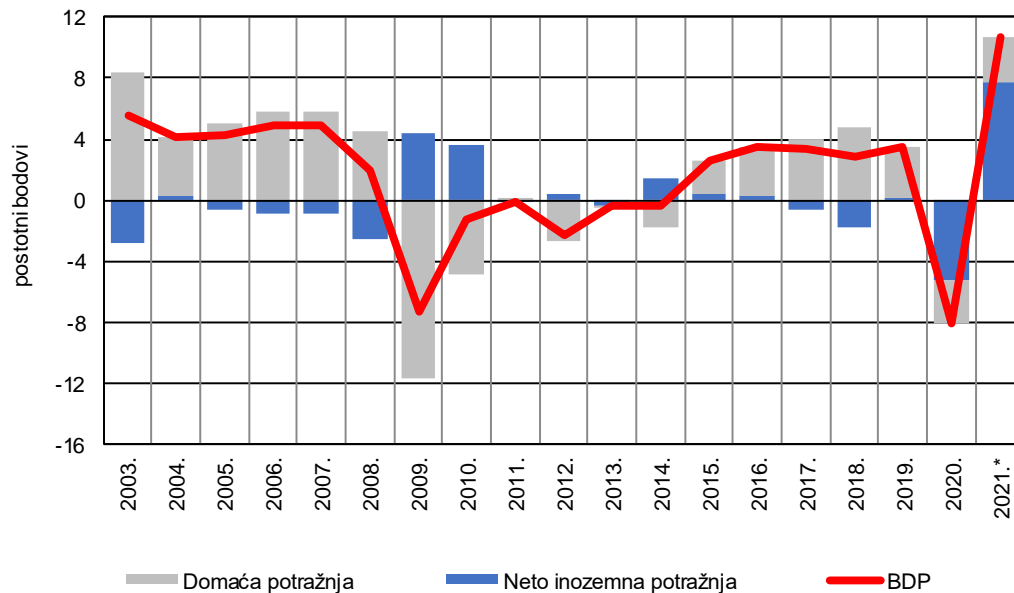
- A Poljoprivreda, šumarstvo i ribarstvo
- B Rudarstvo i vađenje
- C Prerađivačka industrija
- D Opskrba električnom energijom, plinom, parom i klimatizacija
- E Opskrba vodom; uklanjanje otpadnih voda, gospodarenje otpadom te djelatnosti sanacije okoliša
- F Građevinarstvo
- G Trgovina na veliko i na malo; popravak motornih vozila i motocikla
- H Prijevoz i skladištenje
- I Djelatnosti pružanja smještaja te pripreme i usluživanja hrane
- J Informacije i komunikacije
- K Financijske djelatnosti i djelatnosti osiguranja
- L Poslovanje nekretninama
- M Stručne, znanstvene i tehničke djelatnosti
- N Administrativne i pomoćne uslužne djelatnosti
- O Javna uprava i obrana; obvezno socijalno osiguranje
- P Obrazovanje
- Q Djelatnosti zdravstvene zaštite i socijalne skrbi
- R Umjetnost, zabava i rekreacija
- S Ostale uslužne djelatnosti
- T Djelatnosti kućanstava kao poslodavaca; djelatnosti kućanstava koje proizvode različitu robu i pružaju različite usluge za vlastite potrebe
- U Djelatnosti izvanteritorijalnih organizacija i tijela

\* Podaci se odnose na prva tri tromjesečja 2021.

Izvor: DZS



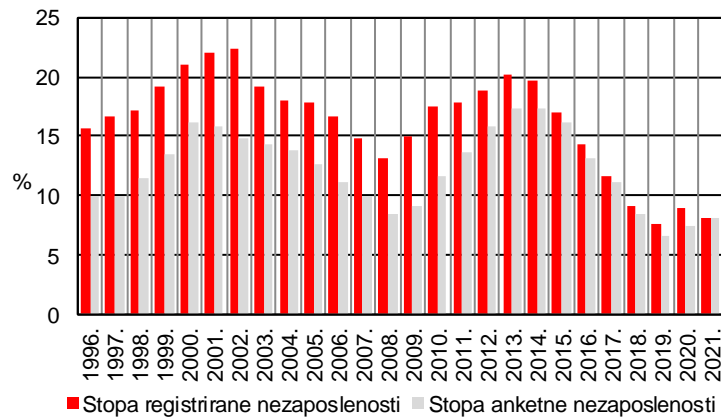
## Doprinosi domaće i neto inozemne potražnje rastu BDP-a



\* Podaci se odnose na prva tri tromjesečja 2021.  
Izvor: DZS

# Stopa nezaposlenosti

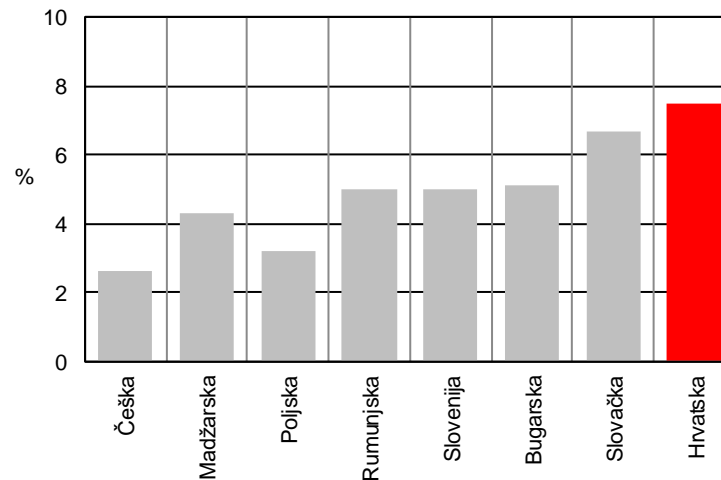
## Hrvatska



Napomena: Anкета o radnoj snazi se od početka 2007. godine objavljuje u tromjesečnoj dinamici. Stopa anketne nezaposlenosti odnosi se na osobe starije od 15 godina. Stopa anketne nezaposlenosti u 2021. godini odnosi se na podatke za prva tri tromjesečja. Podaci o anketnoj stopi nezaposlenosti za razdoblje 2007.-2014. su usklađeni s rezultatima Popisa stanovništva, kućanstva i stanova u 2011., te nisu usporedivi s podacima za razdoblje 2000.-2006. Podaci za 2015. i 2016. godinu su revidirani zbog novih i ažurnijih procjena ukupnog stanovništva u Republici Hrvatskoj. Podaci od prvog tromjesečja 2021. godine su prema novoj metodologiji. Podaci o registriranoj stopi nezaposlenosti revidirani su za razdoblje od siječnja 2016. do prosinca 2020.

Izvor: DZS

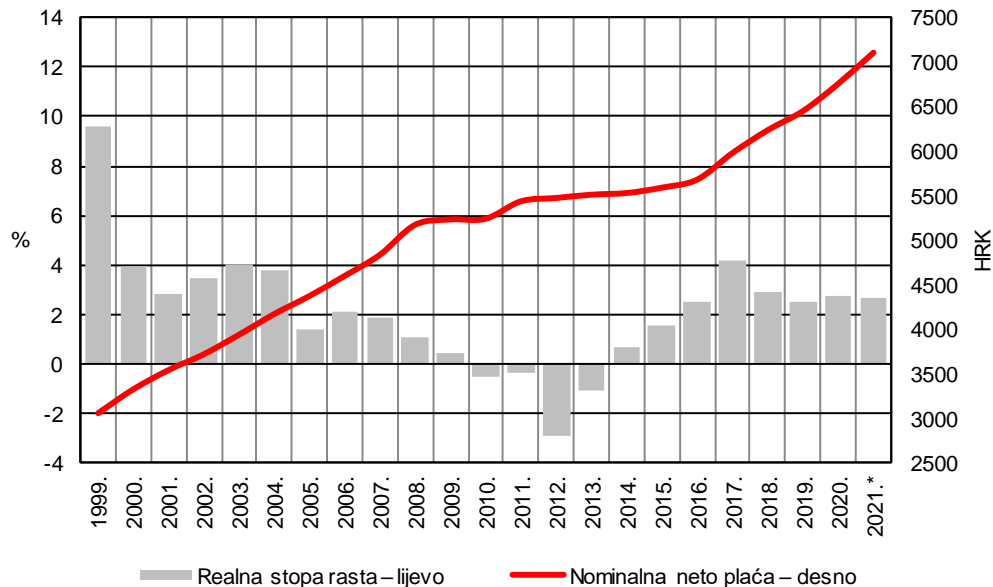
## Stopa anketne nezaposlenosti, zemlje usporedivih značajki, 2020.



Napomena: Stopa anketne nezaposlenosti odnosi se na osobe u dobi 15 – 74.

Izvor: Eurostat

# Nominalne i realne neto plaće

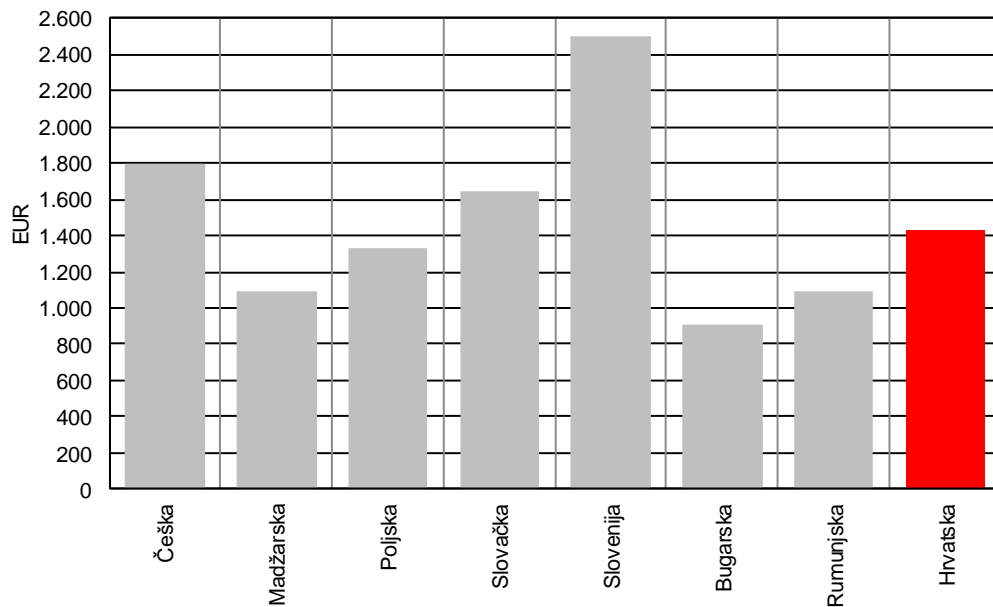


\* Posljednji dostupan podatak odnosi se na plaće isplaćene za studeni.

Napomena: Podaci o prosječnim plaćama isplaćenima za siječanj 2020. izračunati su prema ekvivalentu punog radnog vremena, dok se prije prosječna plaća računala tako da se ukupne isplate podijele s brojem zaposlenih koji su primili te isplate (zaposleni koji su radili manje od 80 sati mjesečno bili su isključeni).

Izvori: DZS; HNB

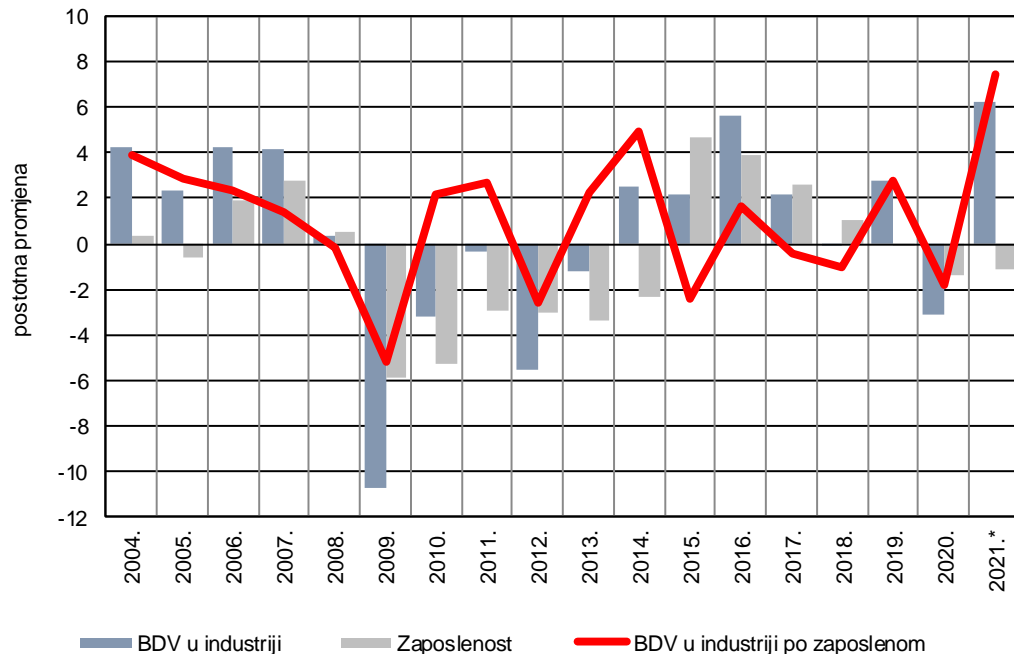
## Prosječna mjesečna naknada po zaposlenom u gospodarstvu za 2020.



Napomena: Prosječna mjesečna naknada po zaposlenom u gospodarstvu izračunata je kao omjer ukupno isplaćenih mjesečnih naknada zaposlenicima u gospodarstvu i broja zaposlenika.

Izvor: Eurostat

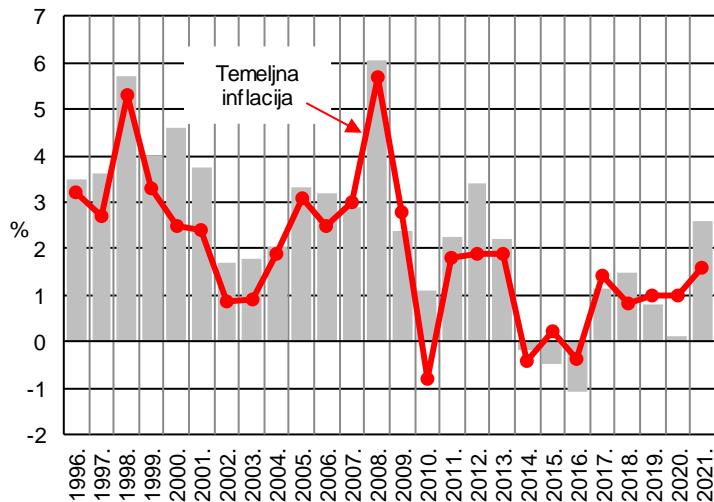
# Bruto dodana vrijednost u industriji po zaposlenom



\* Podaci se odnose na prva tri tromjesečja 2021.  
Izvor: DZS

# Inflacija

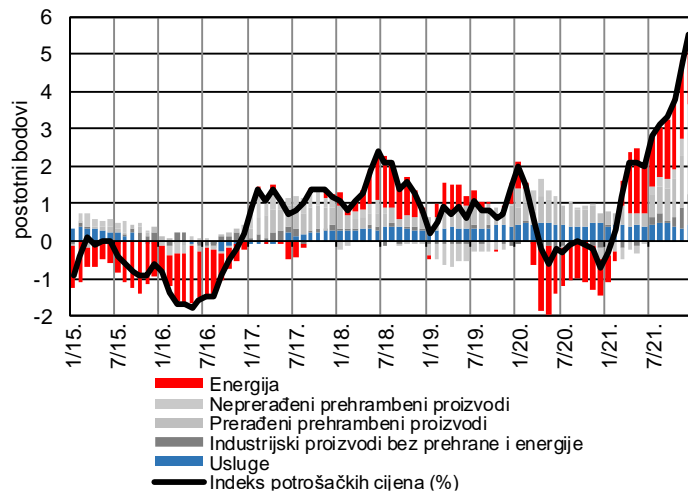
## Hrvatska



Napomena: Inflacija mjerena indeksom potrošačkih cijena (do kraja 1998. inflacija mjerena indeksom cijena na malo) i temeljna inflacija, prosječne godišnje stope promjene.

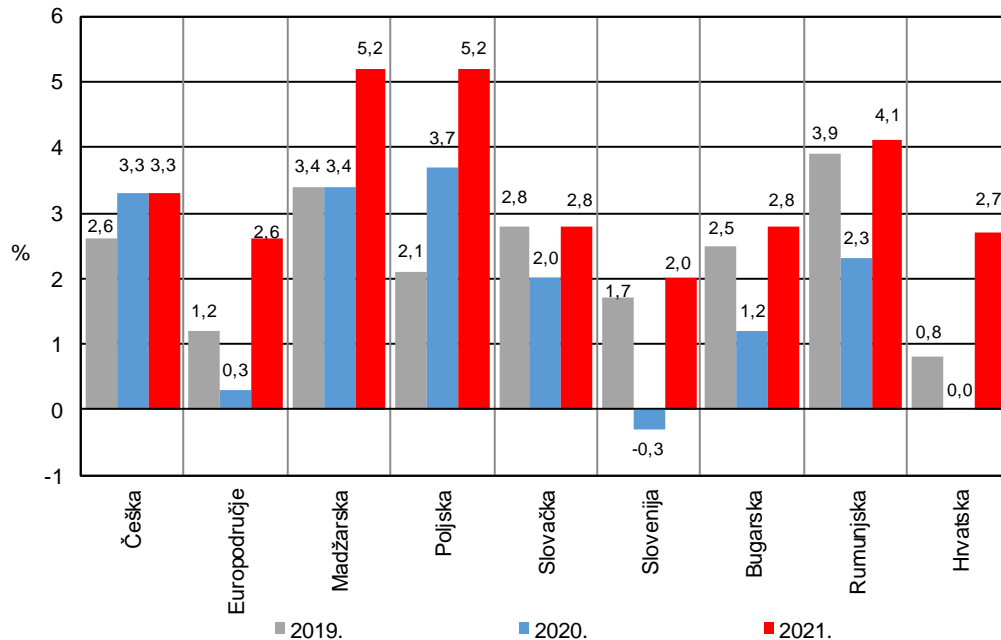
Izvor: DZS

## Godišnje stope inflacije i doprinosi komponenata inflaciji potrošačkih cijena u Hrvatskoj



Izvori: DZS; izračun HNB-a

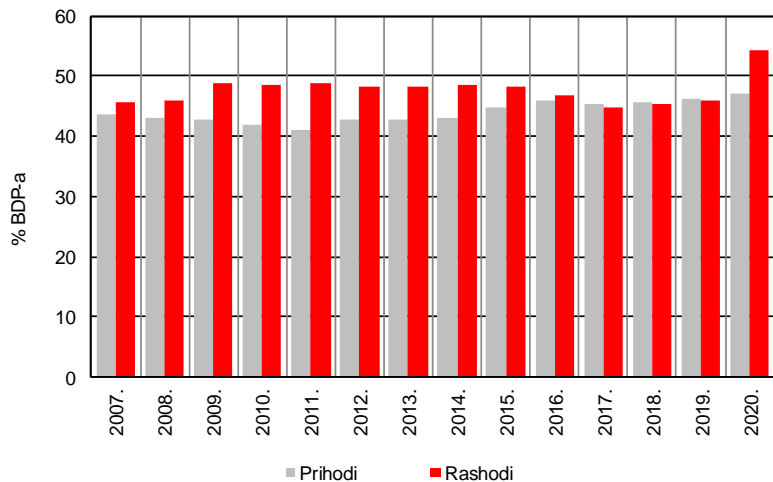
## Usporedba inflacije u Hrvatskoj, europodručju i odabranim zemljama



Napomena: Inflacija mjerena harmoniziranim indeksom potrošačkih cijena. Prosječne godišnje stope promjene.  
Izvor: Eurostat

# Prihodi i rashodi konsolidirane opće države

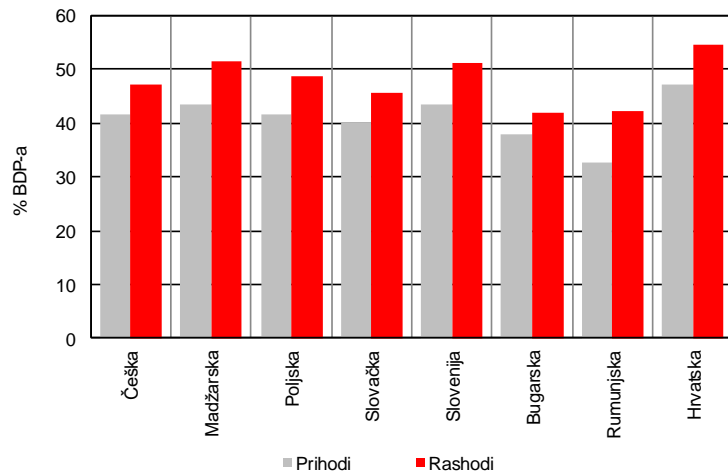
## Hrvatska



Napomena: Sukladno metodologiji ESA 2010.

Izvori: Eurostat; DZS

## Zemlje usporedivih značajki, 2020.



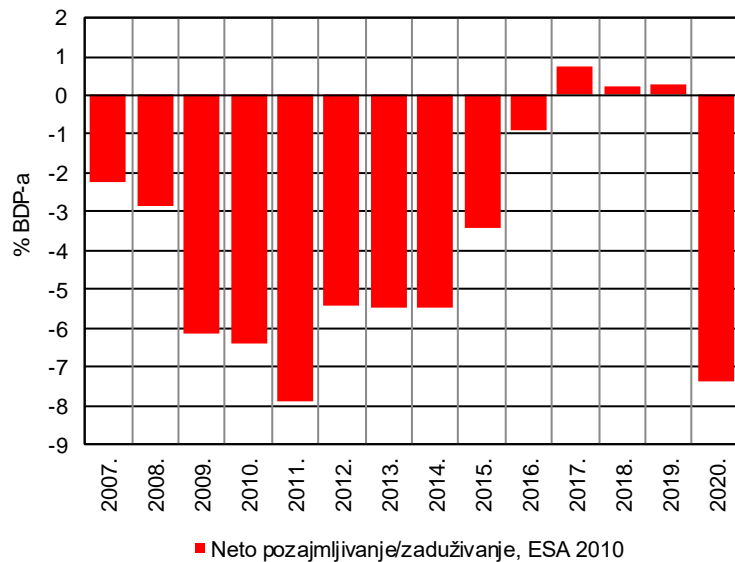
Napomena: Sukladno metodologiji ESA 2010.

Izvori: Eurostat; DZS



# Saldo konsolidirane opće države

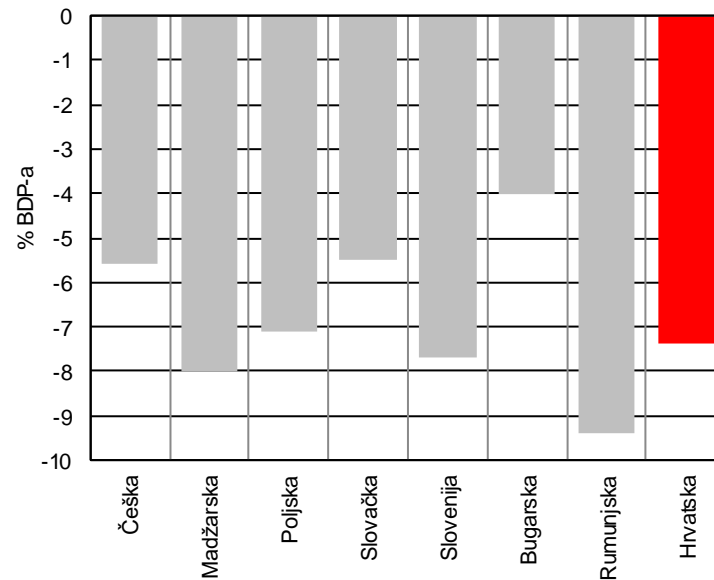
## Hrvatska



Napomena: Sukladno metodologiji ESA 2010.

Izvori: Eurostat; DZS

## Zemlje usporedivih značajki, 2020.

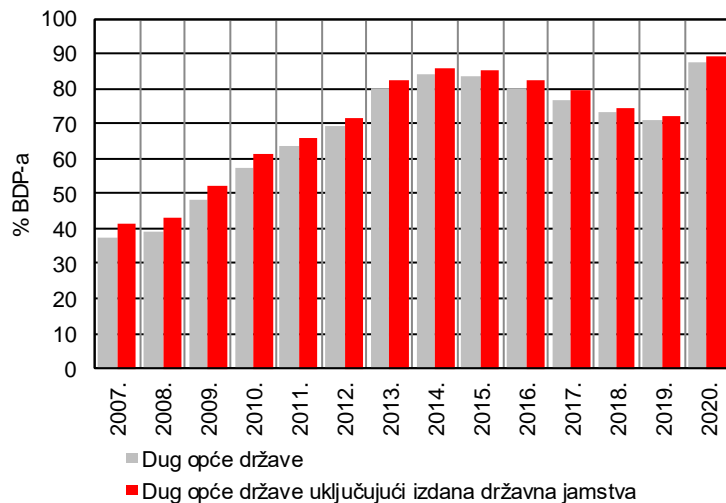


Napomena: Sukladno metodologiji ESA 2010.

Izvori: Eurostat; DZS

# Dug opće države

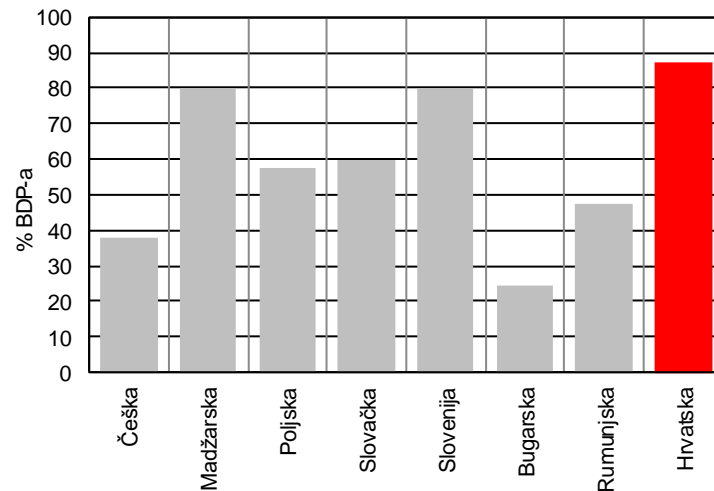
## Hrvatska



Napomena: Napomena: Podaci su revidirani od siječnja 2004. uslijed ispravka podataka o ino kreditima središnje države.

Izvori: Eurostat; HNB

## Zemlje usporedivih značajki, 2020.



Napomena: Napomena: Podaci za Hrvatsku revidirani su od siječnja 2004. uslijed ispravka podataka o ino kreditima središnje države.

Izvori: Eurostat; HNB



HNB

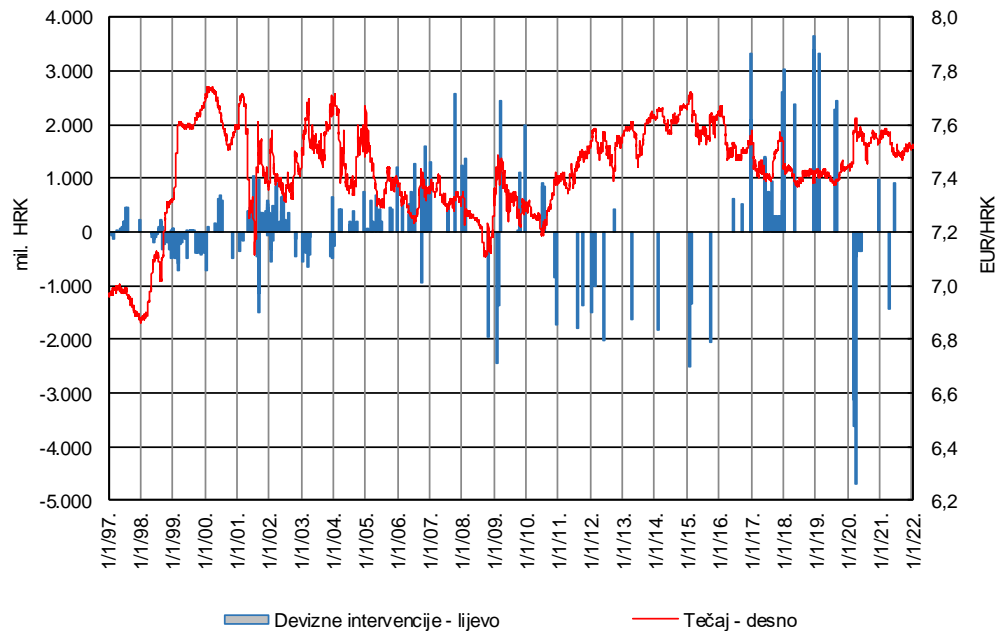
# Monetarna politika

Instrumenti i mjere monetarne politike

Monetarna kretanja

Kamatne stope

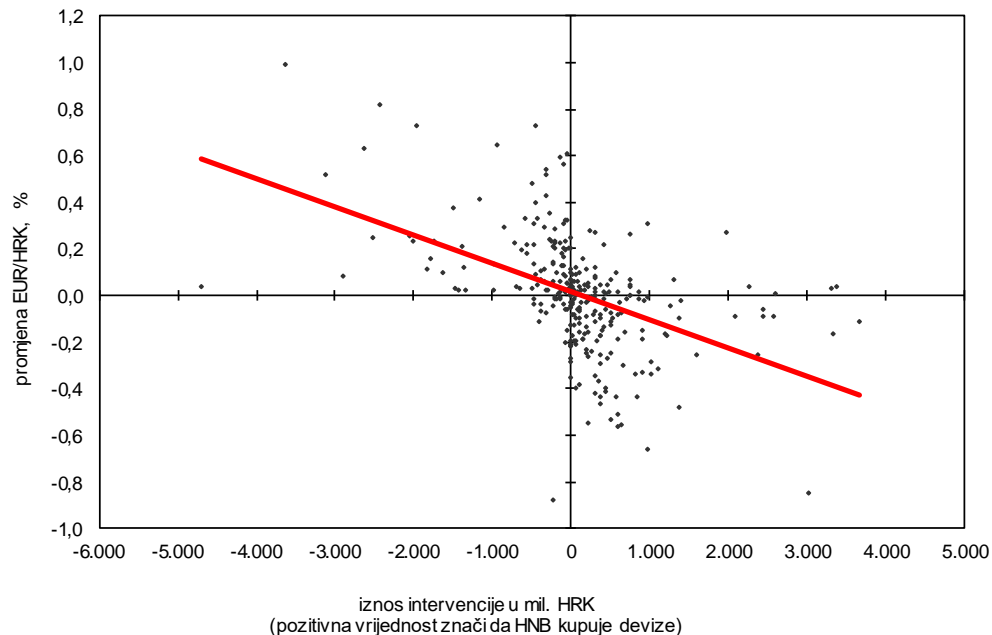
# Devizne intervencije i tečaj



Napomena: Tečaj EUR/HRK prije 1999. godine izračunan je kao umnožak tečaja DEM/HRK i faktora konverzije (1,95583).

Izvor: HNB

## Kretanje tečaja prije intervencije HNB-a i iznos intervencije, 1996. – 2021.

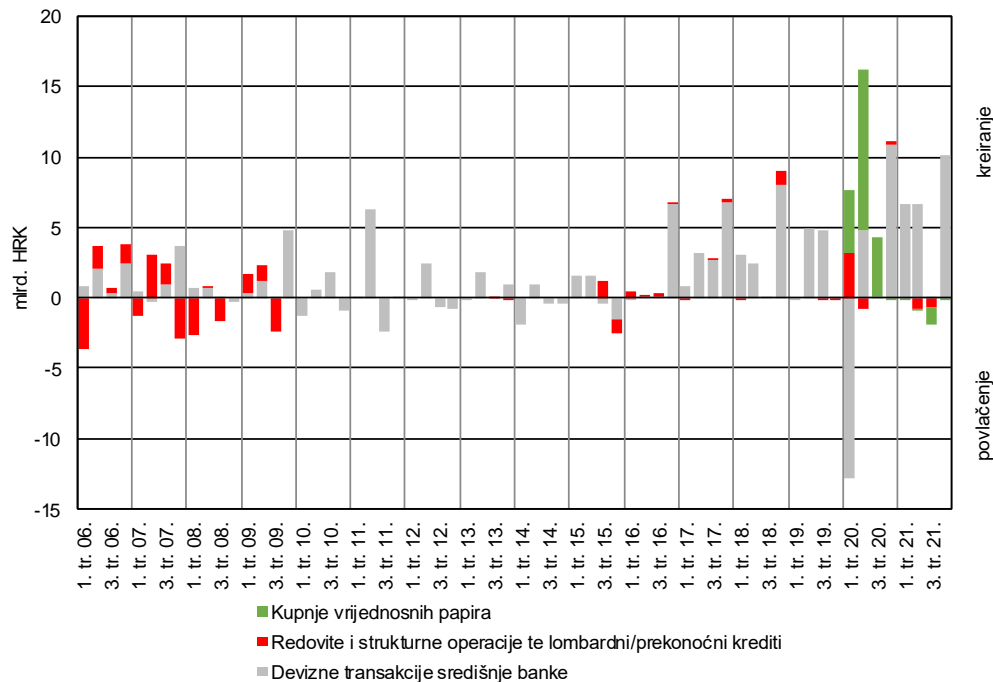


Promjena tečaja na dan intervencije (okomita os) u odnosu na tečaj 4 dana prije intervencije i iznos intervencije (horizontalna os).

Napomena: Tečaj EUR/HRK prije 1999. godine izračunan je kao umnožak tečaja DEM/HRK i faktora konverzije (1,95583).

Izvor: HNB

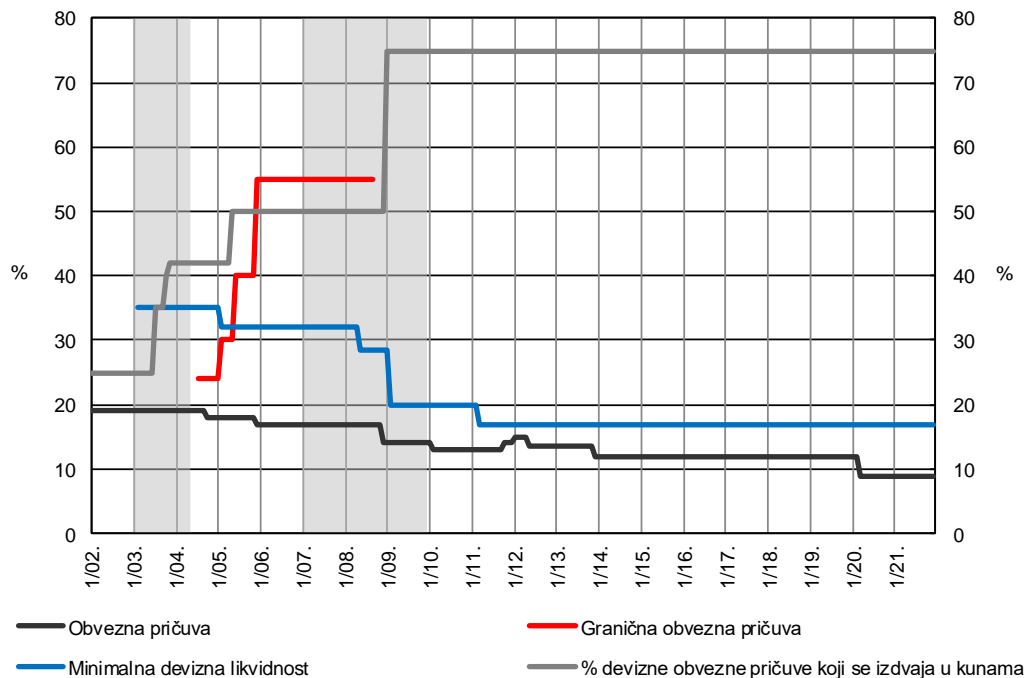
# Kreiranje i povlačenje primarnog novca



Napomena: Od 28. rujna 2017. ukida se mogućnost korištenja lombardnoga kredita, a uvodi mogućnost korištenja prekonočnoga kredita. Vrijednosti za redovite i strukturne operacije te lombardne/prekonočne kredite prikazane su kao promjene njihova stanja u odnosu na prethodno tromjesečje. U devizne transakcije ubrajaju se kupoprodaje deviza HNB-a s kreditnim institucijama, MF-om, EK-om i ugovori o razmjeni (engl. swap), pri čemu pozitivne vrijednosti odražavaju kupovinu deviza.

Izvor: HNB

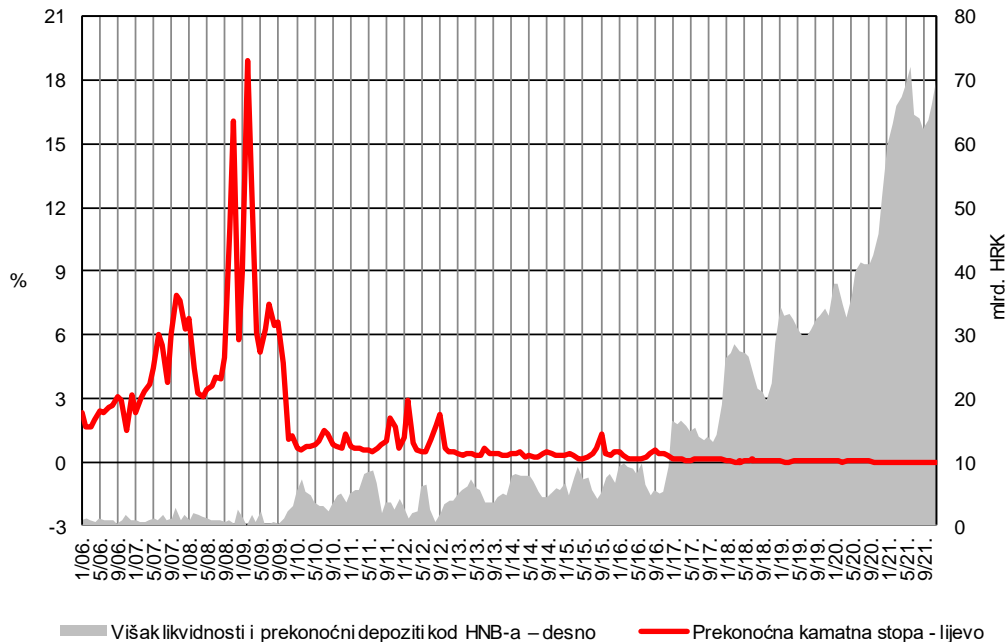
# Obvezne pričuve i minimalna devizna likvidnost



Napomena: Osjenčana područja označavaju razdoblje kada se rast plasmana banaka regulirao upisom obveznih blagajničkih zapisa HNB-a.

Izvor: HNB

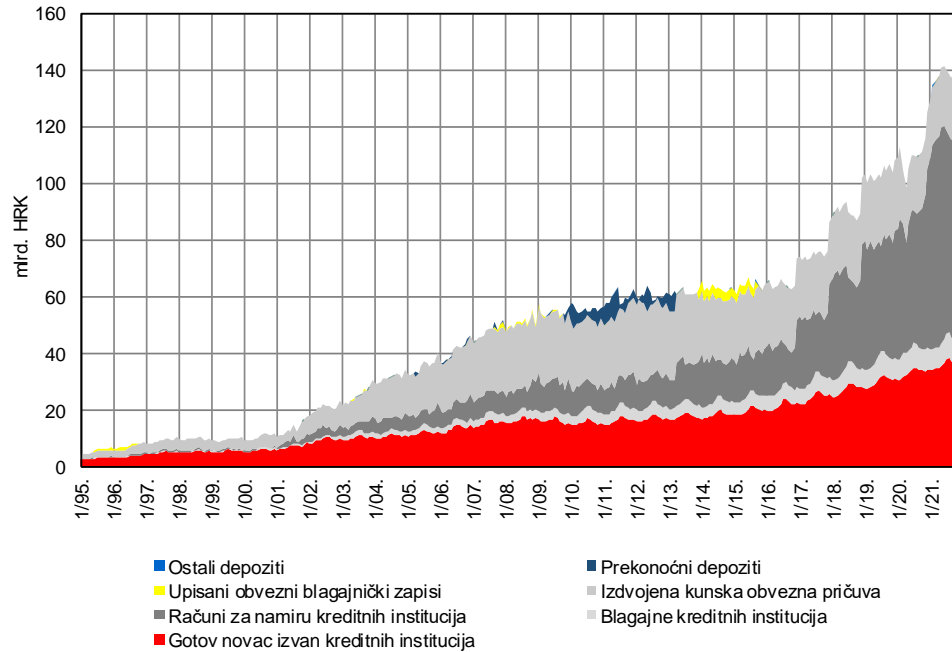
## Višak likvidnosti i prekonoćna kamatna stopa



Napomena: Prekonoćna kamatna stopa se do kraja 2015. odnosi na prekonoćnu međubankovnu kamatnu stopu, dok se od početka 2016. odnosi na prekonoćnu kamatnu stopu na trgovanje banaka depozitnim novcem.  
Izvor: HNB

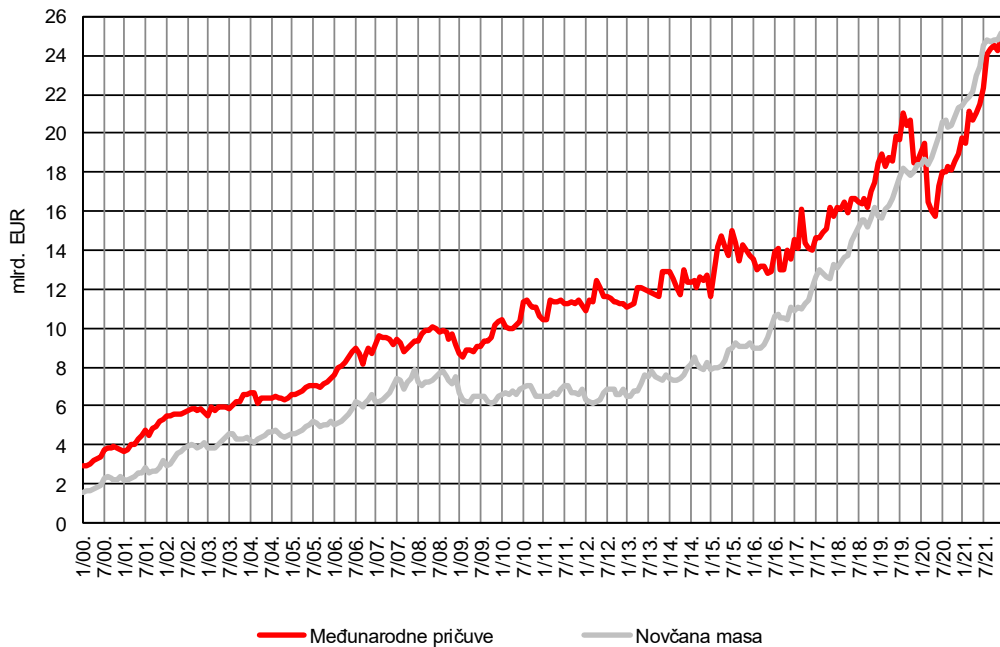


# Primarni novac M0



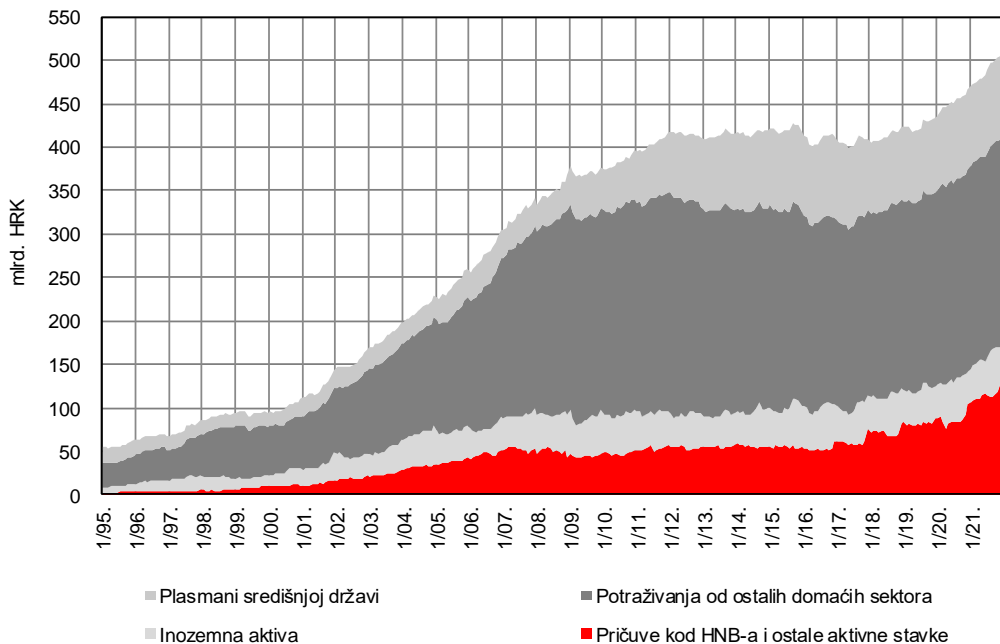
Izvor: HNB

# Međunarodne pričuve HNB-a i novčana masa



Izvor: HNB

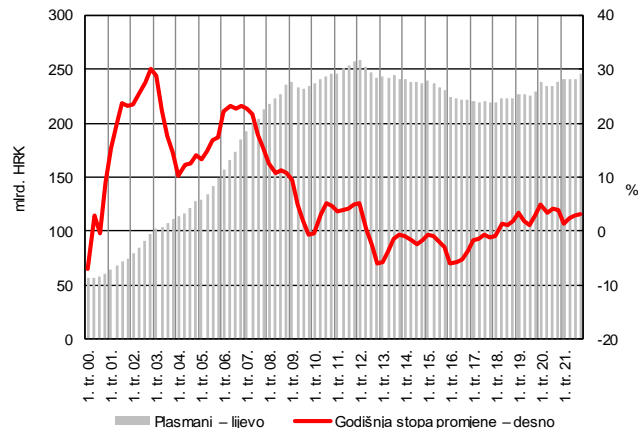
# Aktiva drugih monetarnih financijskih institucija



Izvor: HNB

# Plasmani ostalim domaćim sektorima (isključujući državu)

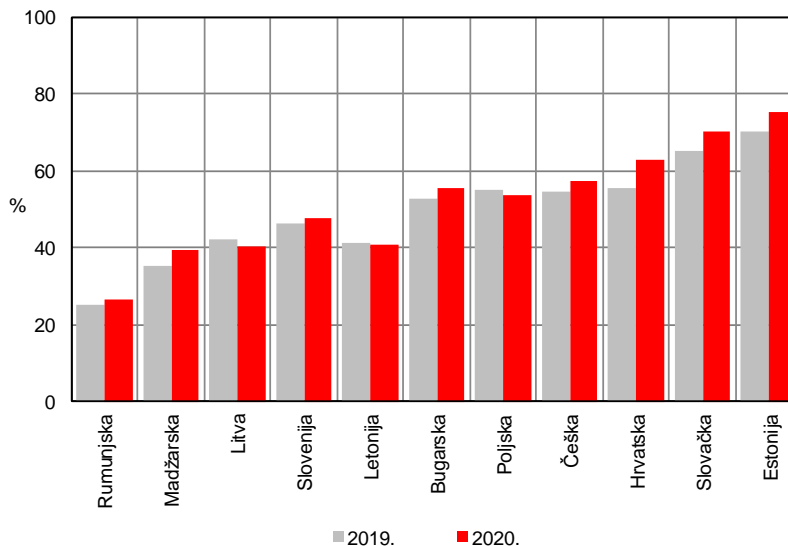
## Plasmani ostalim domaćim sektorima



Napomena: Jednokratni učinci značajno su smanjili razinu plasmana te se u 2012. godini odnose na preuzimanje kredita brodogradilišta od strane Ministarstva financija i transakciju jedne poslovne banke, koja je, radi smanjenja djelomično nadoknadivih i nenadoknadivih plasmana, prenijela dio svojih potraživanja na društvo u indirektnom vlasništvu banke majke. Jednokratni učinci u 2013. godini odnose se na stečaj Centar banke, metodološku promjenu knjiženja naknada te još jedan prijenos nadoknadivih i nenadoknadivih plasmana jedne poslovne banke na povezano društvo, dok se u 2015. i 2016. odnose na djelomičan otpis kredita stanovništvu vezanih uz švicarski franak.

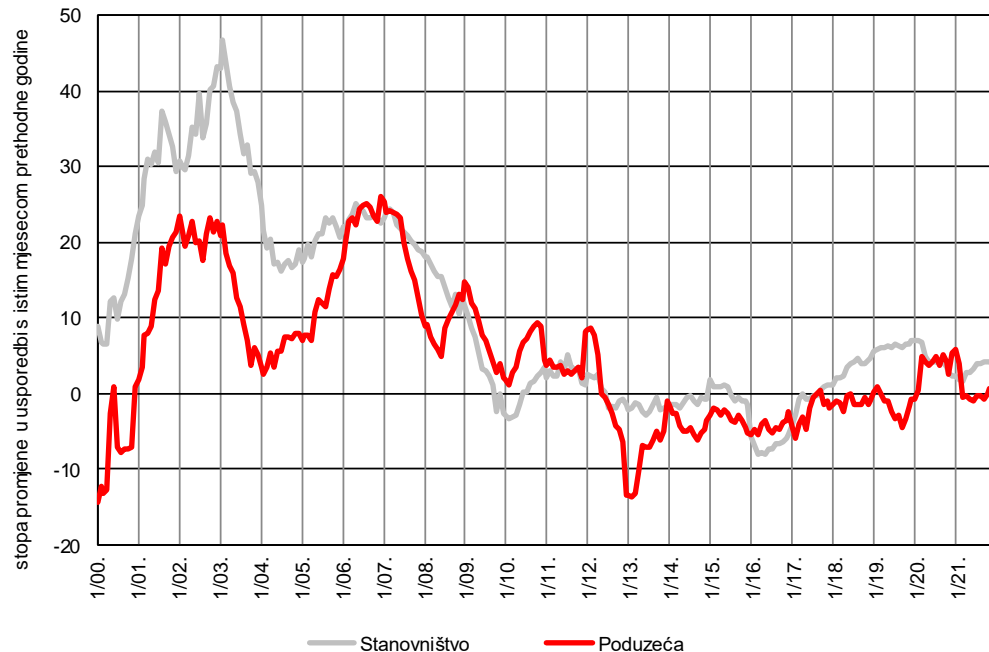
Izvor: HNB

## Udio plasmana u BDP-u



Izvor: Eurostat; ESB; HNB; DZS

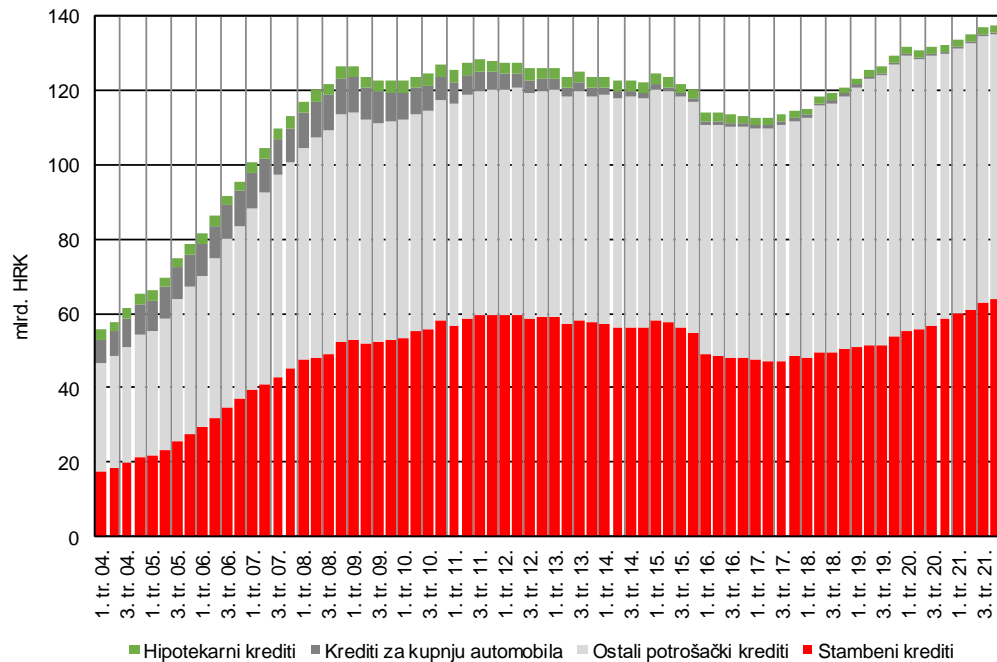
# Krediti drugih monetarnih financijskih institucija



Napomena: Jednokratni učinci značajno su smanjili razinu kredita te se u 2012. odnose na preuzimanje kredita brodogradilišta od strane Ministarstva financija i transakciju jedne poslovne banke, koja je, radi smanjenja djelomično nadoknadivih i nenadoknadivih plasmana, prenijela dio svojih potraživanja na društvo u indirektnom vlasništvu banke majke. Jednokratni učinci u 2013. odnose se na stečaj Centar banke, metodološku promjenu knjiženja naknada te još jedan prijenos nadoknadivih i nenadoknadivih plasmana jedne poslovne banke na povezano društvo, dok se u 2015. i 2016. odnose na djelomičan otpis kredita stanovništvu vezanih uz švicarski franak.

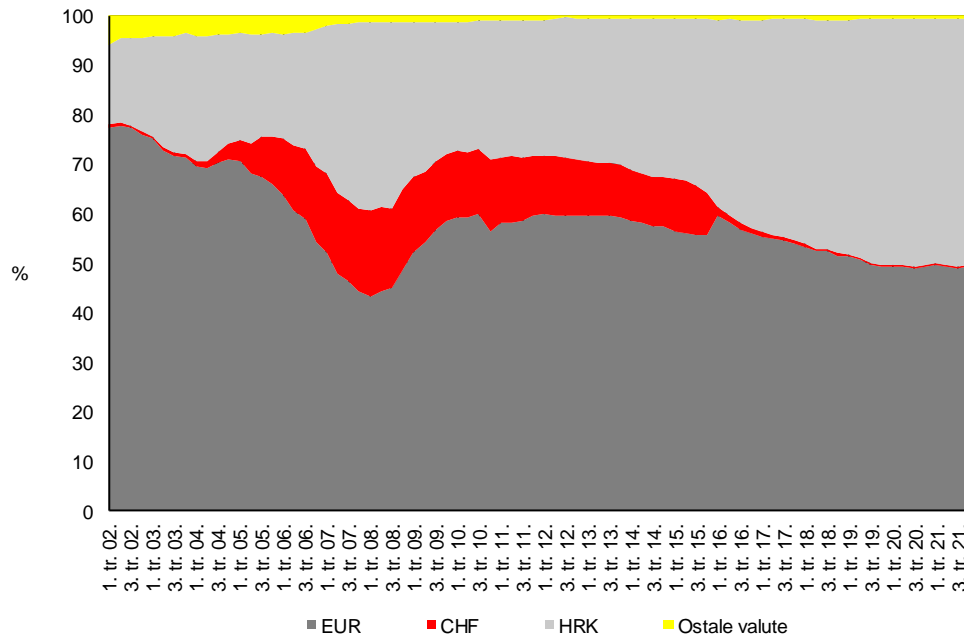
Izvor: HNB

# Struktura kredita stanovništvu



Izvor: HNB

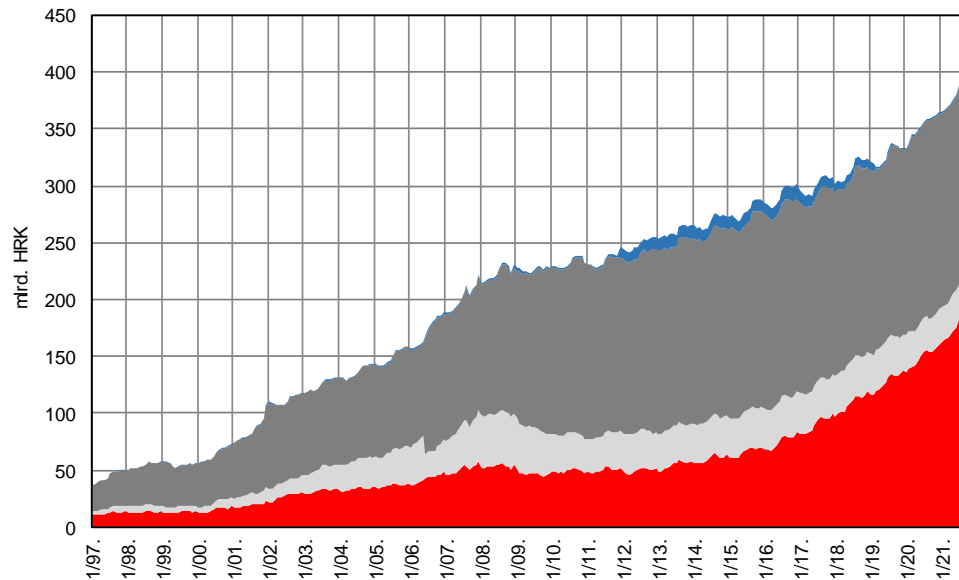
## Valutna struktura plasmana drugih monetarnih financijskih institucija



Napomena: Krediti u stranoj valuti uključuju kredite denominirane u toj valuti i kredite indeksirane uz tu valutu.

Izvor: HNB

# Monetarni agregat M4

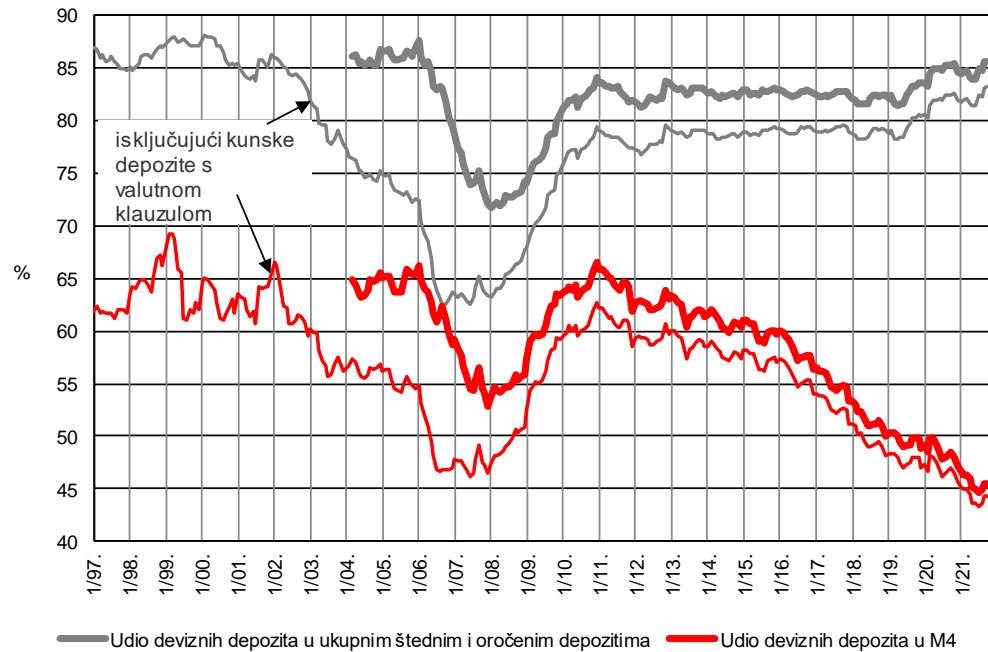


■ Obveznice, instrumenti tržišta novca i udjeli novčanih fondova ■ Devizni depoziti\* ■ Kunski depoziti ■ Novčana masa (M1)

\* Do svibnja 2006. kunski depoziti s valutnom klauzulom bili su uključeni u kunske depozite, a od lipnja 2006. uključeni su u devizne depozite.  
Izvor: HNB

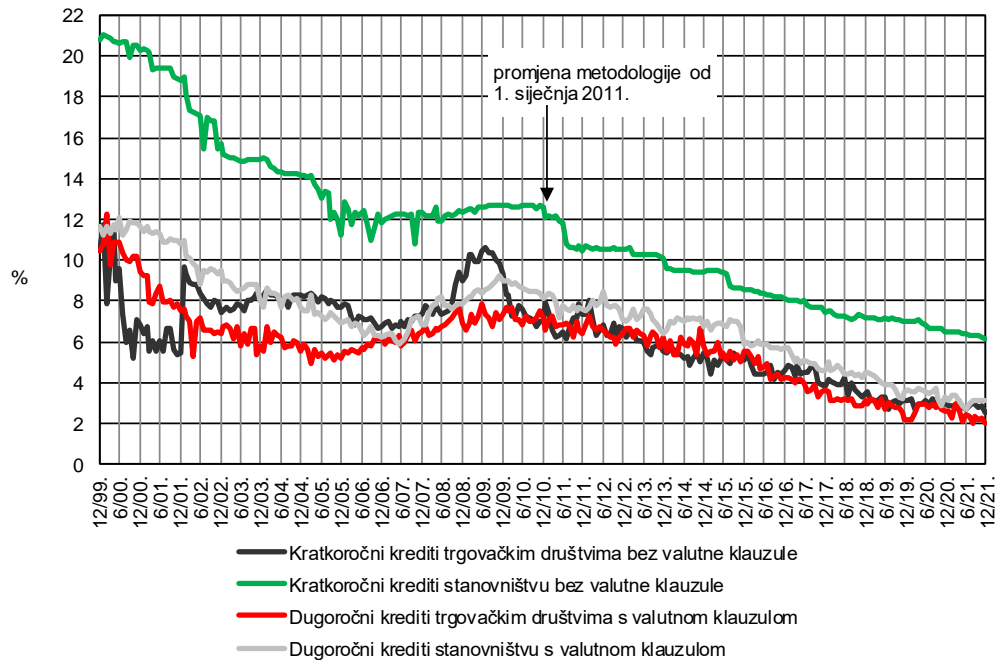


# Euroizacija



Izvor: HNB

# Prosječne aktivne kamatne stope banaka

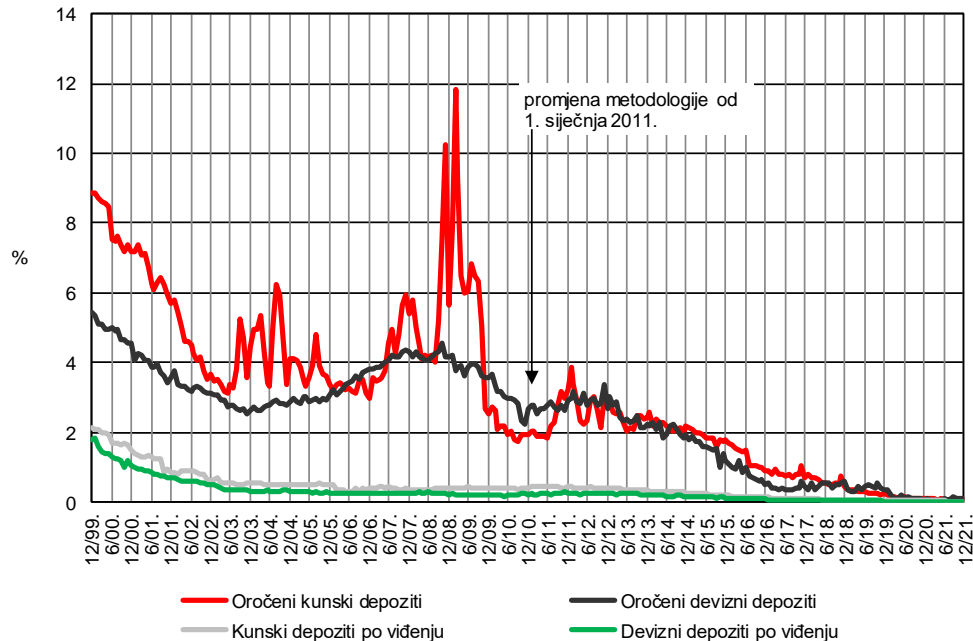


Napomena: Detaljnije o novoj statistici kamatnih stopa u Biltenu br. 204, lipanj 2014.

(<http://www.hnb.hr/publikac/bilten/arhiv/bilten-204/hbilt204.pdf>)

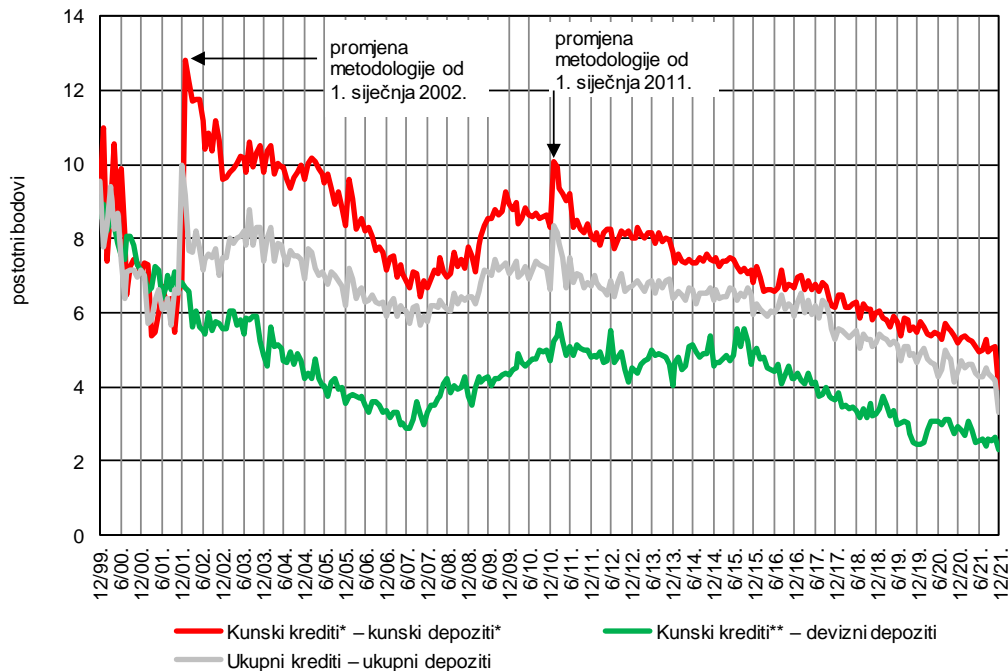
Izvor: HNB

# Prosječne pasivne kamatne stope banaka



Napomena: Detaljnije o novoj statistici kamatnih stopa u Biltenu br. 204, lipanj 2014. (<http://www.hnb.hr/publikac/bilten/arhiv/bilten-204/hbilt204.pdf>)  
Izvor: HNB

# Razlika između kamatnih stopa na kredite i depozite



\* Bez valutne klauzule

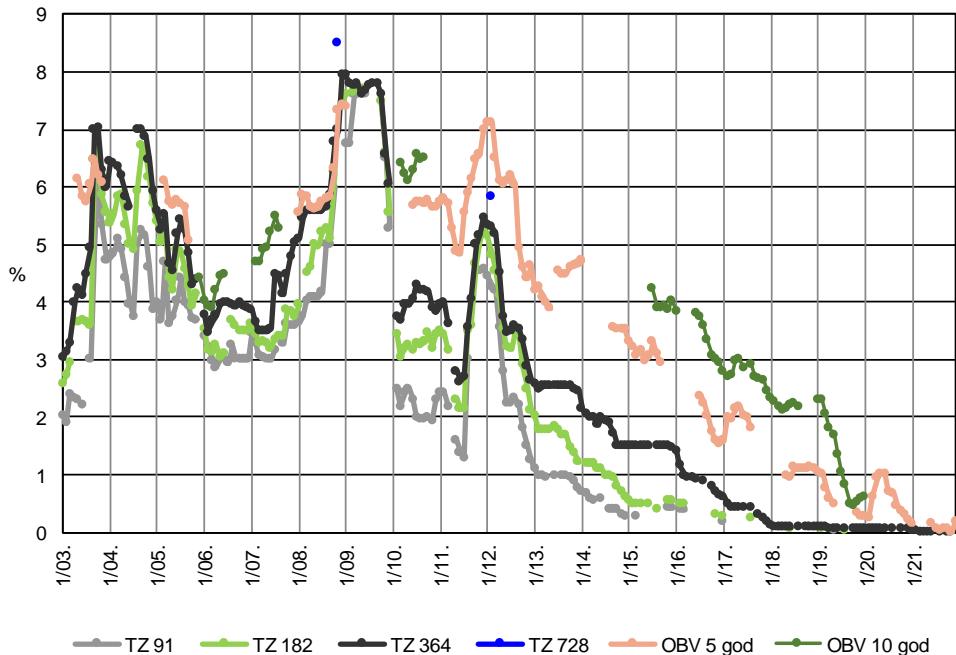
\*\* S valutnom klauzulom

Napomena: Detaljnije o novoj statistici kamatnih stopa u Biltenu br. 204, lipanj 2014.

(<http://www.hnb.hr/publikac/bilten/arhiv/bilten-204/hbilt204.pdf>)

Izvor: HNB

# Prinosi na TZ i na kunsku obveznicu RH



Za TZ i obveznice, prosječna mjesečna stopa  
Izvori: MF; Zagrebačka burza

# Obveznice na Zagrebačkoj burzi

Izdavatelj	Godina izdavanja	Izvorno dospijeće	Valuta	Nominalna vrijednost izdanja (u mil.)	Nominalna kamatna stopa
<b>Državne</b>					
Republika Hrvatska	2011.	11 godina	EUR	1.000	6,500%
Republika Hrvatska	2013.	11 godina	EUR	1.400	5,750%
Republika Hrvatska	2015.	10 godina	HRK	6.000	4,500%
Republika Hrvatska	2015.	11 godina	HRK	10.000	4,250%
Republika Hrvatska	2017.	5 godina	HRK	3.000	2,250%
Republika Hrvatska	2017.	11 godina	HRK	5.500	2,875%
Republika Hrvatska	2017.	15 godina	HRK	3.000	3,250%
Republika Hrvatska	2017. i 2018.	6 godina	HRK	11.300	1,750%
Republika Hrvatska	2018. i 2019.	11 godina	HRK	10.000	2,375%
Republika Hrvatska	2019.	3 godine	EUR	500	0,500%
Republika Hrvatska	2019.	5 godina	HRK	3.500	0,250%
Republika Hrvatska	2019.	15 godina	HRK	7.500	1,000%
Republika Hrvatska	2020.	5 godina	HRK	5.000	0,250%
Republika Hrvatska	2020.	20 godina	EUR	800	1,250%
Republika Hrvatska	2020.	7 godina	EUR	1.445	0,750%
Republika Hrvatska	2021.	7 godina	HRK	9.000	0,500%

Stanje na dan 21. siječnja 2022.  
Izvor: Zagrebačka burza

Izdavatelj	Godina izdavanja	Izvorno dospijeće	Valuta	Nominalna vrijednost izdanja (u mil.)	Nominalna kamatna stopa
<b>Korporativne</b>					
Optima telekom d.d.	2007.	15,3 godina	HRK	250	5,250%
Dalekovod d.d.	2014.	15,3 godina	HRK	16	4,000%
Dalekovod d.d.	2014.	15,3 godina	EUR	1	4,000%
Zagrebački holding d.o.o.	2016.	7 godina	HRK	2.300	3,875%
LANIŠTE d.o.o.	2016.	16,2 godine	EUR	55	4,500%
Erste&Steiermärkische banka d.d.	2017.	5 godina	EUR	50	1,813%
Erste&Steiermärkische banka d.d.	2018.	5 godina	HRK	300	1,500%
Jadran Galenski laboratorij d.o.o.	2019.	5 godina	HRK	130	1,750%
Samoborka d.d.	2019.	5 godina	EUR	7	5,900%
Atlantic Grupa d.d.	2020.	5 godina	HRK	300	0,875%
HOK-OSIGURANJE d.d.	2020.	5 godina	HRK	17	3,750%
Erste&Steiermärkische banka d.d.	2021.	5 godina	EUR	45	0,750%
M San Grupa d.o.o	2021.	5 godina	HRK	200	2,000%
INA d.d.	2021.	5 godina	HRK	2.000	0,875%
SAMOBORKA d.d.	2021.	5 godina	EUR	2	5,500%
<b>Municipalne</b>					
Grad Varaždin	2021.	10 godina	HRK	67	1,650%

Stanje na dan 21. siječnja 2022.  
Izvor: Zagrebačka burza



HNB

# Platna bilanca i tečaj

Vanjska trgovina

Tekući račun

Inozemni dug

Inozemna izravna ulaganja

# Tečajna politika

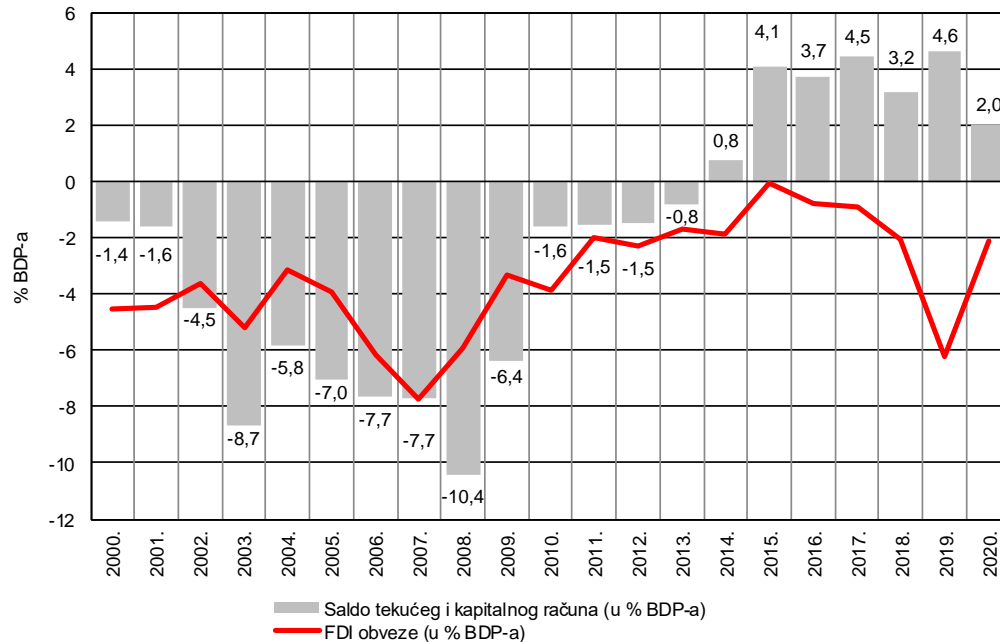
- Upravlja se fluktuirajući tečajni sustav
- Tečaj se određuje na deviznom tržištu, temeljem ponude i potražnje
- Središnja banka intervenira na deviznom tržištu, ali NE BRANI određenu razinu tečaja



## Devizno tržište

- Kuna je konvertibilna valuta
- Nema restrikcija kod repatrijacije profita i likvidacije investicija
- Banke slobodno određuju tečaj, sudjeluju u međunarodnom platnom prometu i obavljaju devizno poslovanje

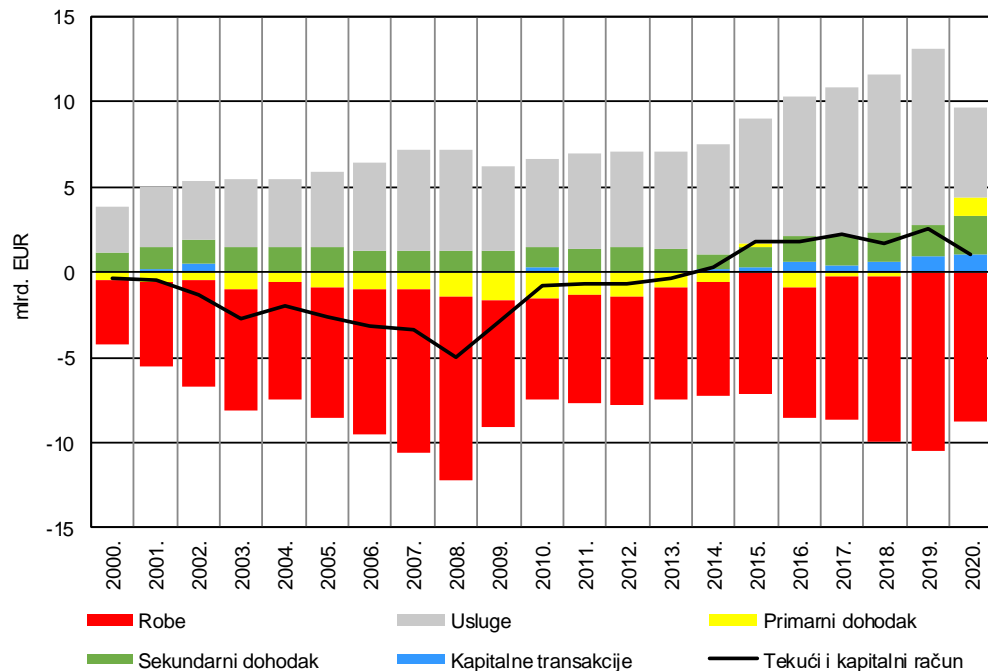
# Saldo tekućeg i kapitalnog računa i FDI obveze



Napomena: Prema BPM6 i metodologiji ESA 2010. FDI obaveze ne uključuju podatke o kružnim izravnim ulaganjima. Negativne vrijednosti FDI obveza upućuju na priljev ulaganja.

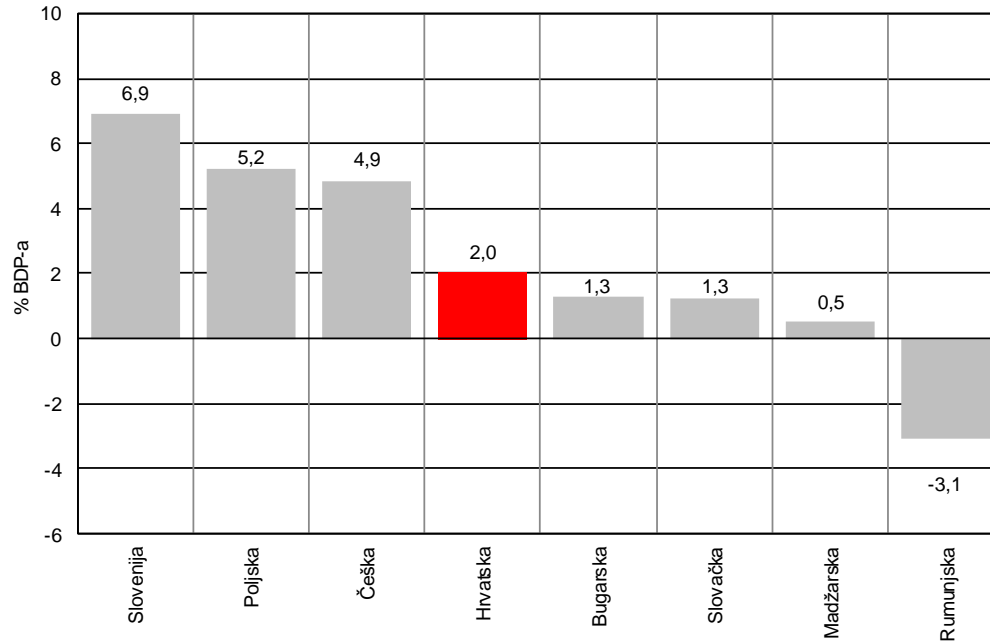
Izvor: HNB

# Struktura tekućeg i kapitalnog računa platne bilance



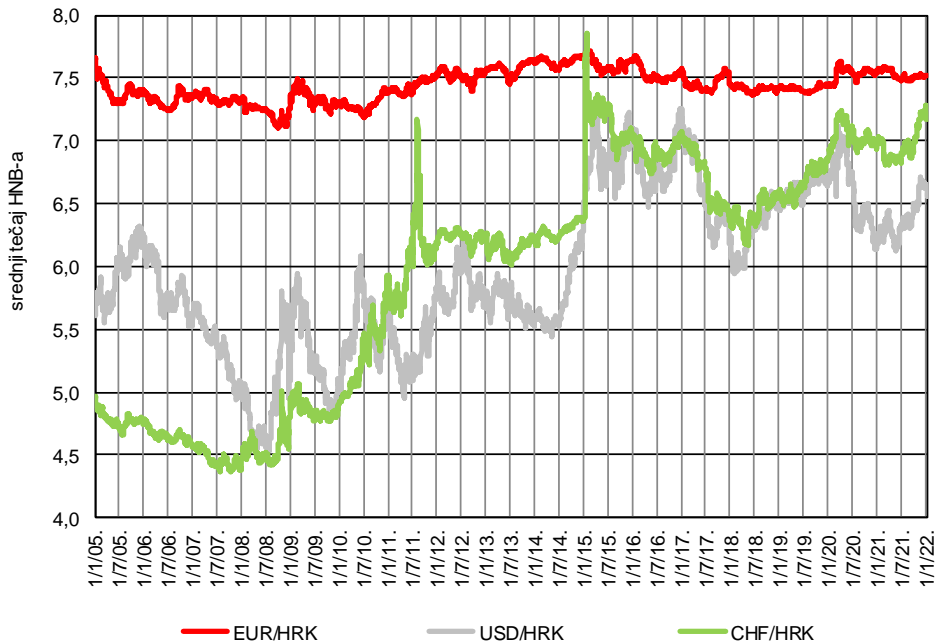
Izvor: HNB

## Saldo tekućeg i kapitalnog računa po zemljama, 2020.



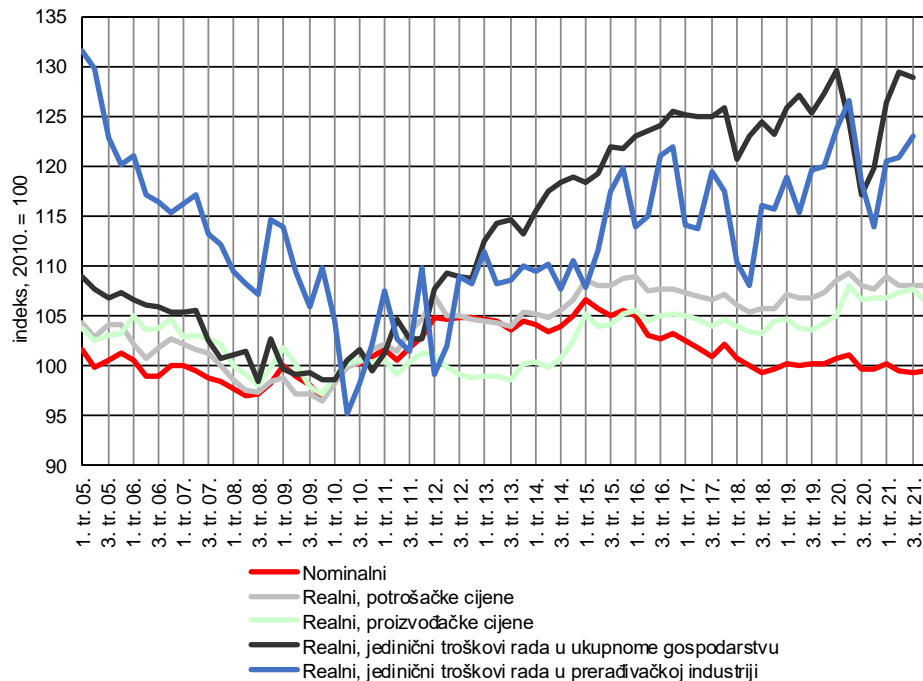
Izvori: Eurostat; HNB

# Nominalni dnevni tečaj kune prema euru, američkom dolaru i švicarskome franku



Izvor: HNB

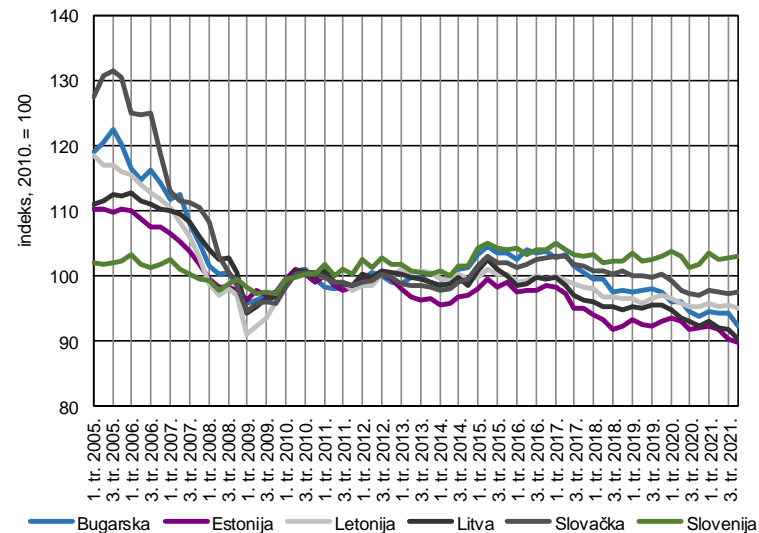
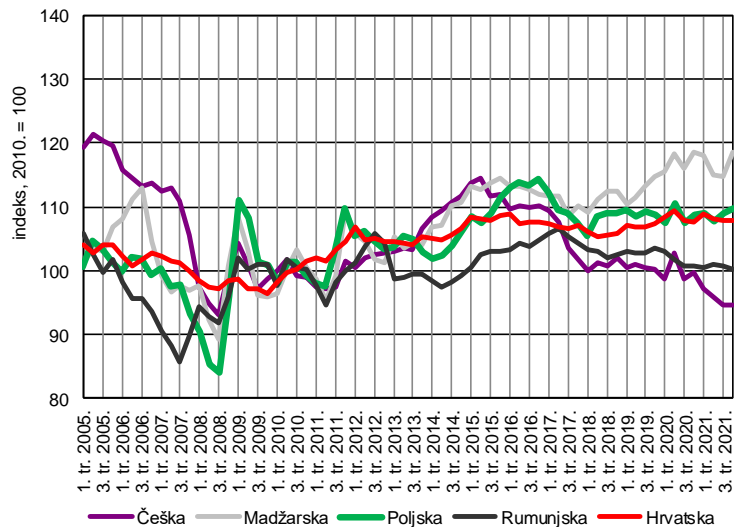
# Indeks nominalnog i realnog efektivnog tečaja kune



Napomena: Realni efektivni tečaj kune uz proizvođačke cijene uključuje hrvatski indeks proizvođačkih cijena industrije na ukupnom tržištu. Jedinični trošak rada izračunat je kao omjer isplaćenih naknada po zaposleniku i produktivnosti rada (izražena kao BDP po zaposlenom). Pad indeksa označava efektivnu aprecijaciju kune. Podaci za četvrto tromjesečje 2021. kod realnog efektivnog tečaja uz proizvođačke cijene odnose se na listopad i studeni.

Izvor: HNB

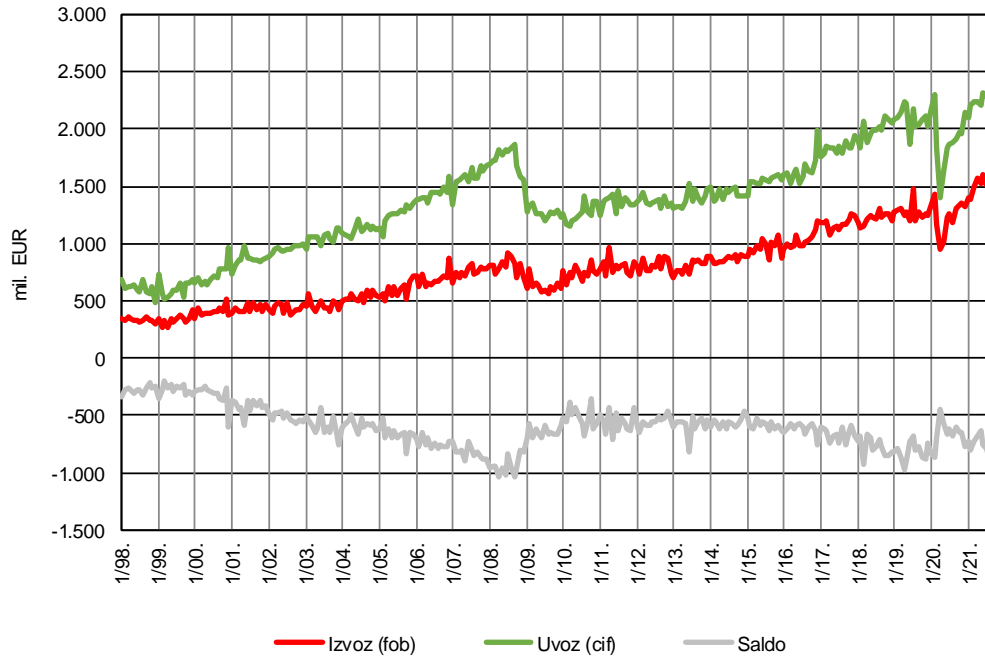
# Indeks realnoga efektivnog tečaja uz potrošačke cijene



Napomena: Pad indeksa označava realnu efektivnu aprecijaciju.

Izvori: BIS; HNB

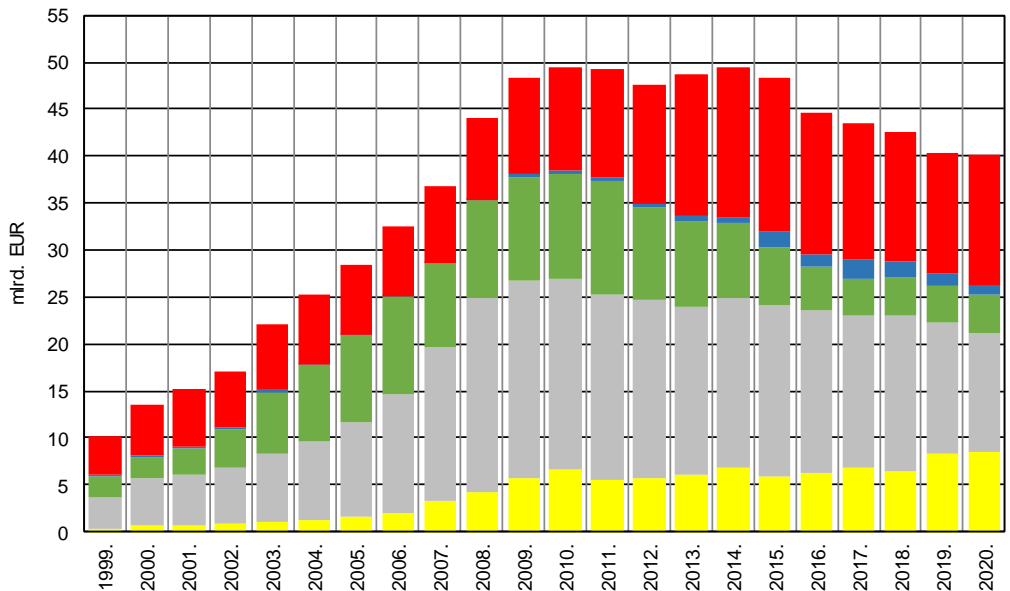
# Robna razmjena



Napomena: Desezonirani podaci.  
Izvori: DZS; HNB



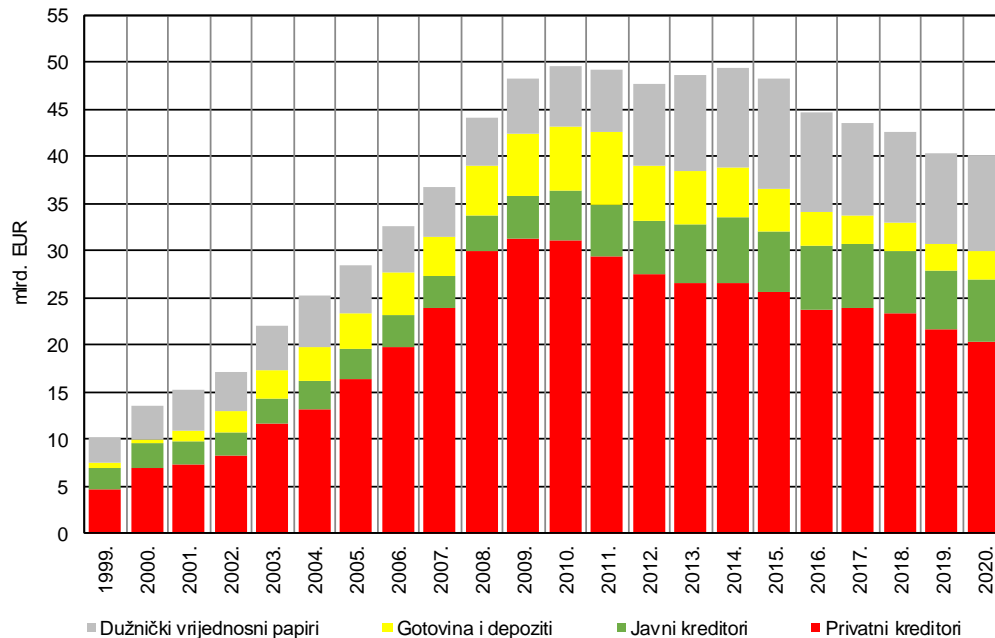
# Bruto inozemni dug RH prema sektoru dužnika



Napomena: Prema BPM6 i metodologiji ESA 2010.  
Izvor: HNB

■ Opća država ■ Središnja banka ■ Druge monetarne financijske institucije ■ Ostali domaći sektori ■ Izravna ulaganja

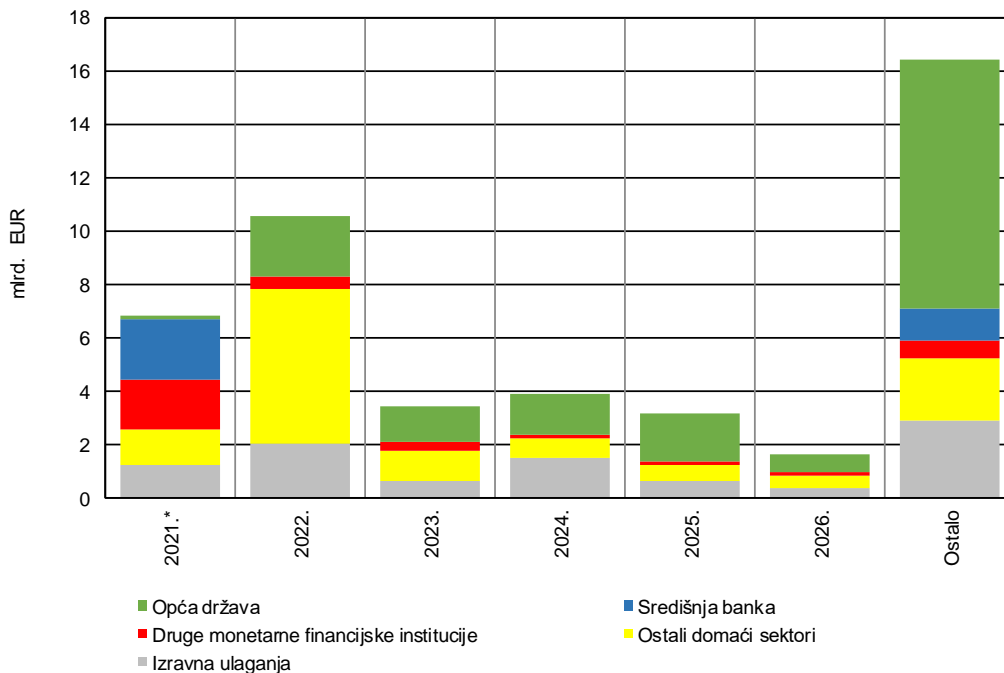
# Bruto inozemni dug RH prema sektoru kreditora



Izvor: HNB

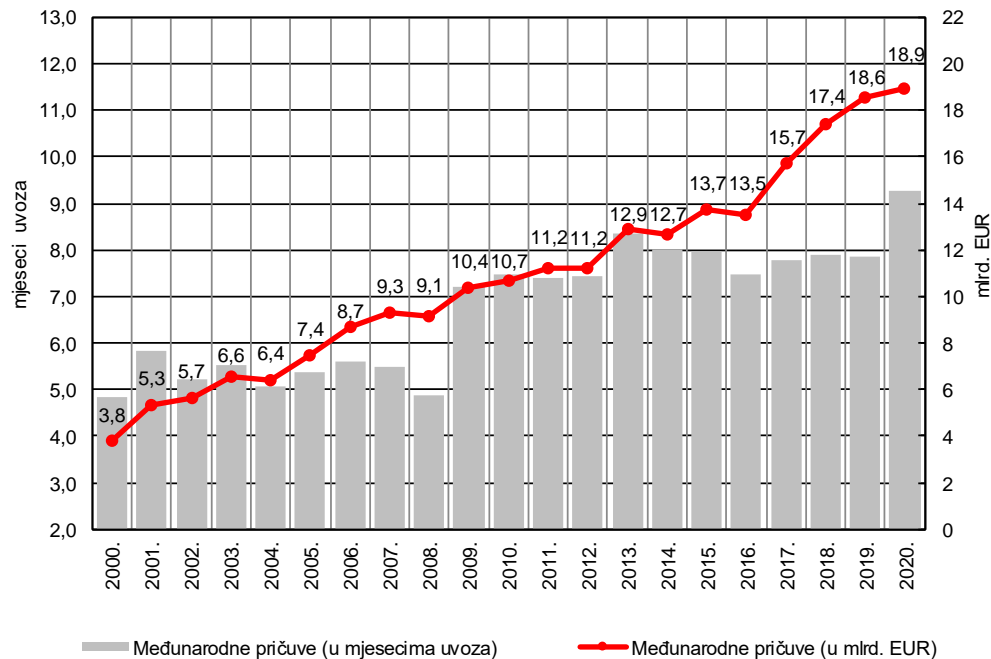
# Projekcija otplate glavnica i kamata

prema sektoru dužnika



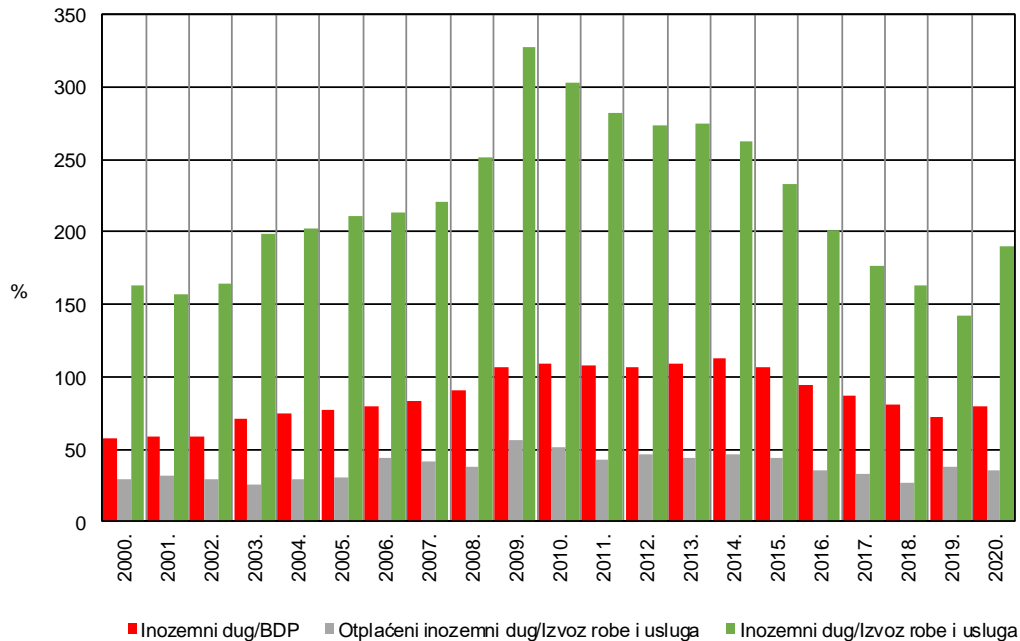
\* Podatak za 2021. odnosi se na razdoblje od početka studenoga do kraja prosinca.  
Napomene: Prema stanju bruto duga na kraju listopada 2021. Kašnjenja nisu uključena.  
Izvor: HNB

# Međunarodne pričuve u EUR i u mjesecima uvoza robe i usluga



Izvor: HNB

# Pokazatelji inozemne zaduženosti

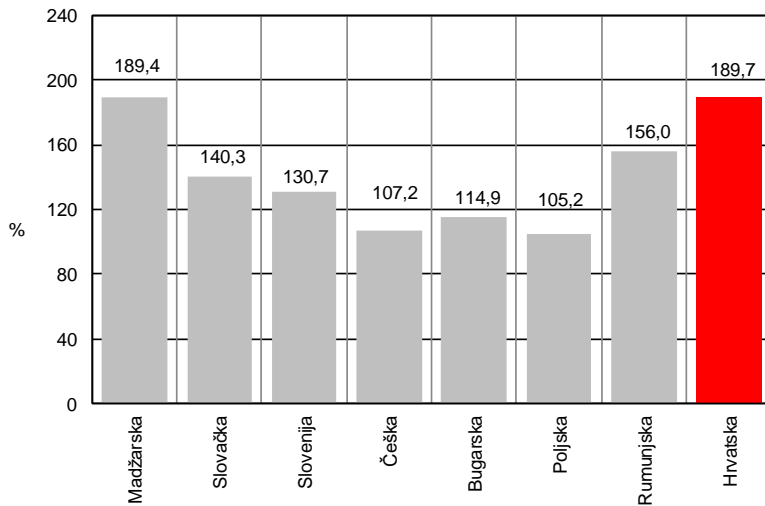


Napomena: Otplaćeni inozemni dug uključuje otplate glavnice na osnovi obveznica, dugoročnih trgovinskih kredita i dugoročnih kredita (isključujući obveze prema vlasnički povezanim poduzećima) te ukupnu otplatu kamata (uključujući FISIM), bez otplate kamata s osnovne izravnih ulaganja.

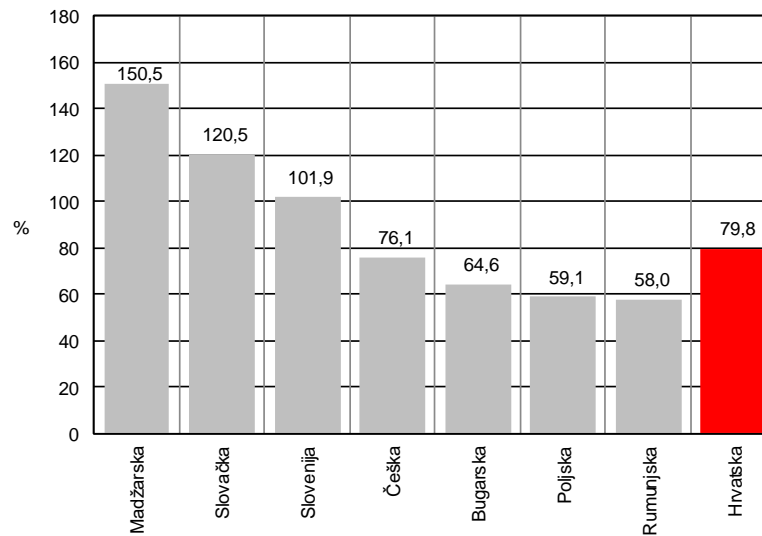
Izvor: HNB

# Pokazatelji inozemne zaduženosti po zemljama u 2020.

## Inozemni dug/Izvoz robe i usluga

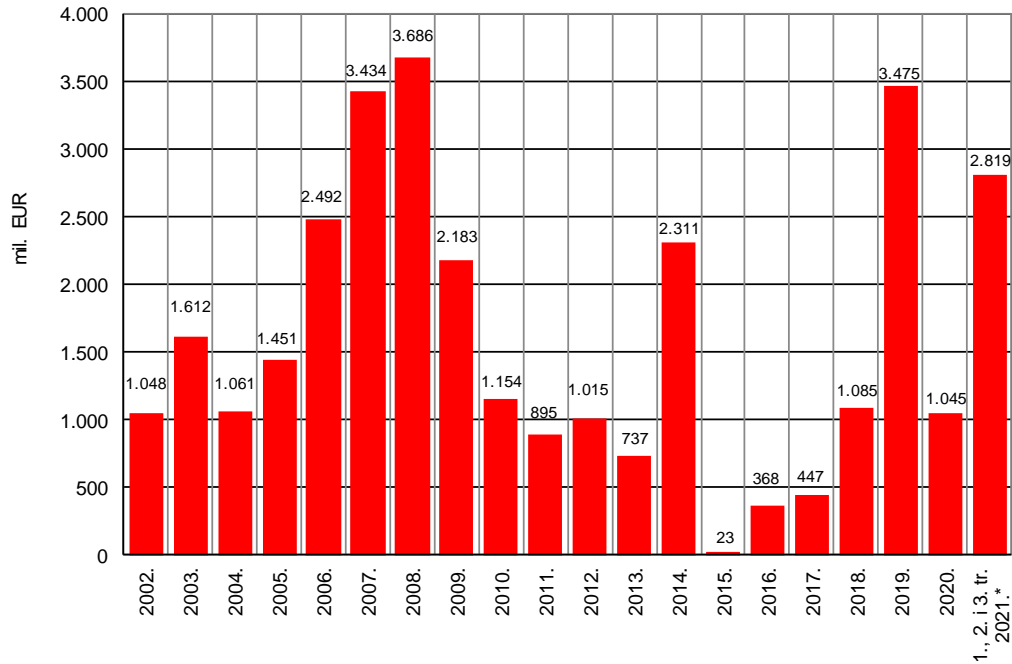


## Inozemni dug/BDP



Izvori: Eurostat; HNB

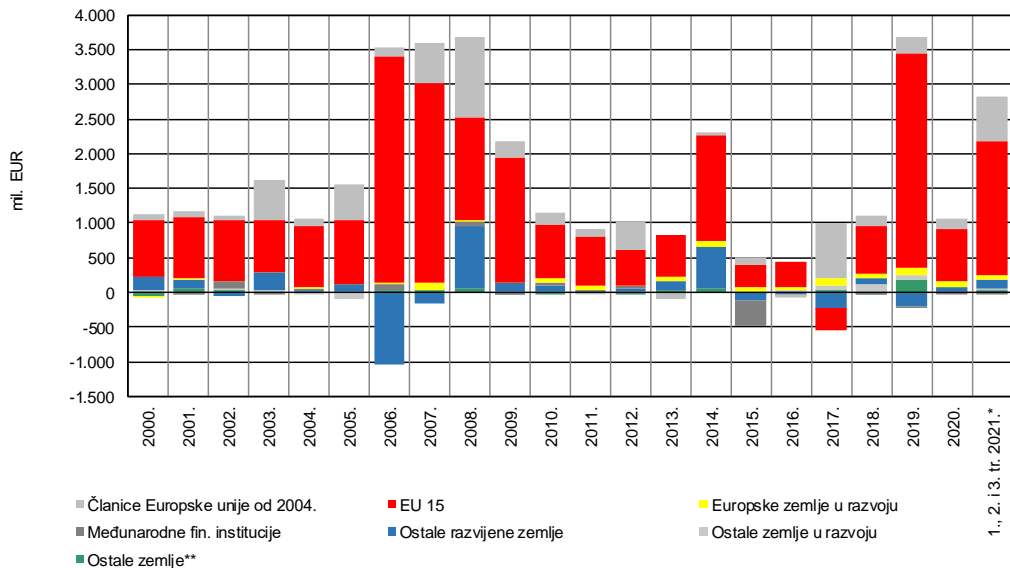
# Inozemna izravna ulaganja, obveze



\* Preliminarni podaci

Izvor: HNB

# Inozemna izravna ulaganja, obveze po zemljama porijekla



\* Preliminarni podaci

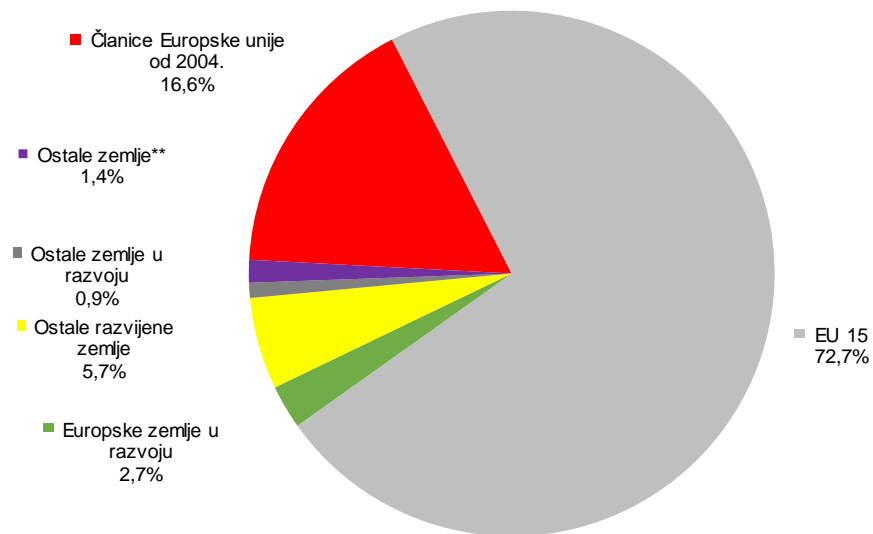
\*\* Odnosi se na nepoznate zemlje i na prilagodbe na ukupnu populaciju

Izvor: HNB



# Inozemna izravna ulaganja, obveze

1993. – 3. tr. 2021.\* (37.922,3 mil. EUR)



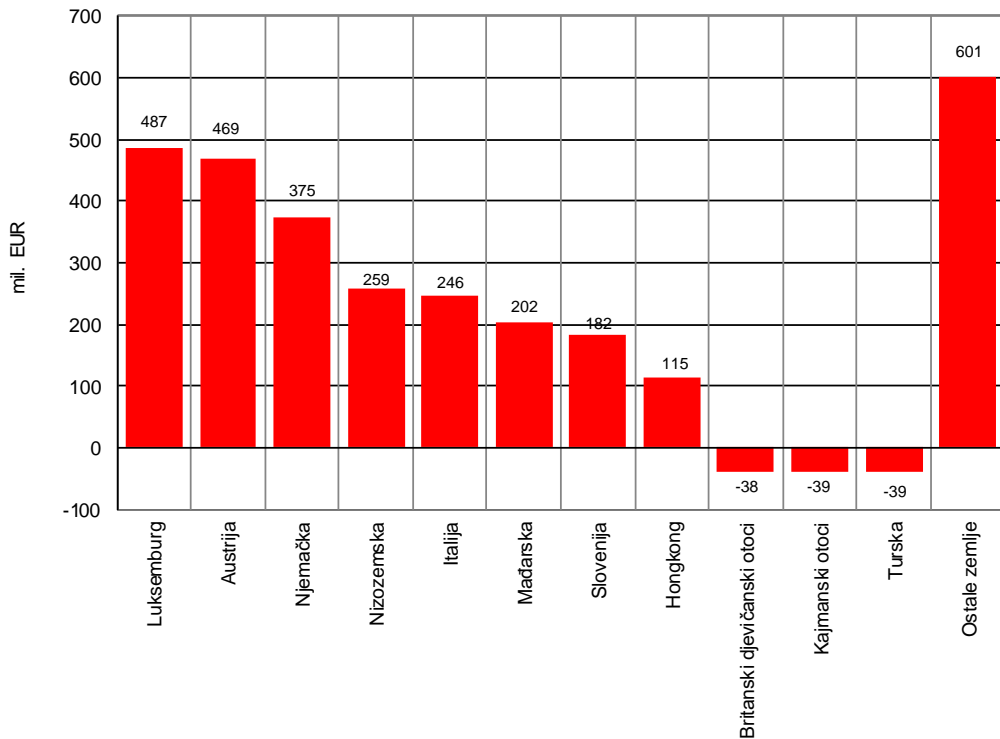
\* Preliminarni podaci

\*\* Odnosi se na nepoznate zemlje i na prilagodbe na ukupnu populaciju

Izvor: HNB

# Inozemna izravna ulaganja, obveze

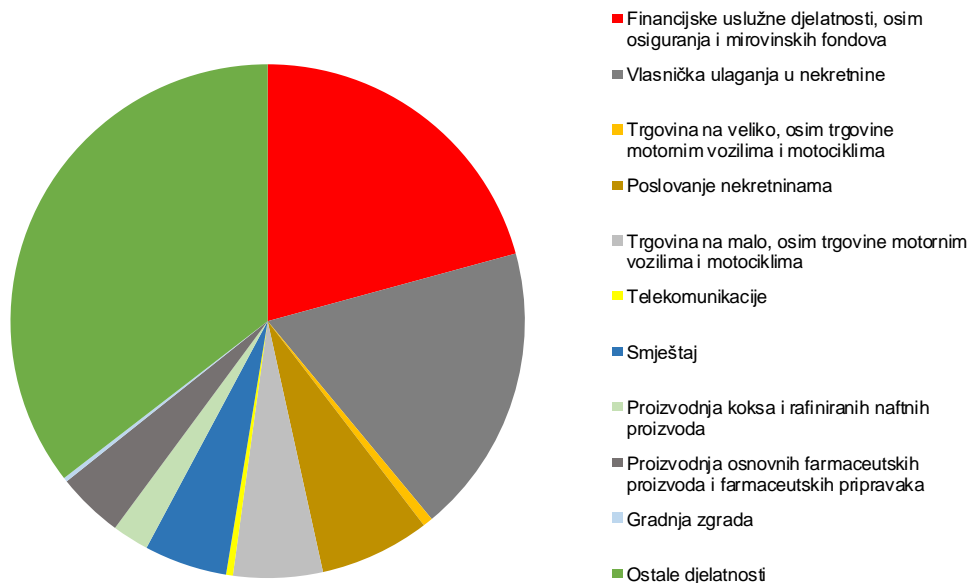
1., 2. i 3. tr. 2021.\* (2.819,4 mil. EUR)



\* Preliminarni podaci  
Izvor: HNB

# Inozemna izravna ulaganja, obveze

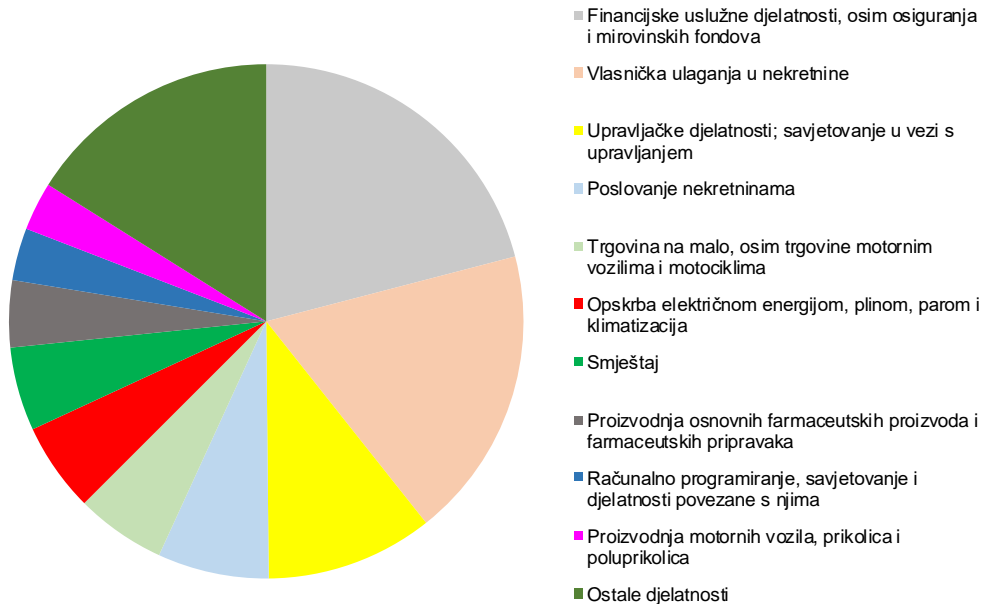
1993. – 3. tr. 2021.\* (37.922,3 mil. EUR)



\* Preliminarni podaci  
Izvor: HNB

# Inozemna izravna ulaganja, obveze

1., 2. i 3. tr. 2021.\* (2.819,4 mil. EUR)



\* Preliminarni podaci  
Izvor: HNB



HNB

# Bankovni sustav

Veličina, struktura i koncentracija bankovnog sustava

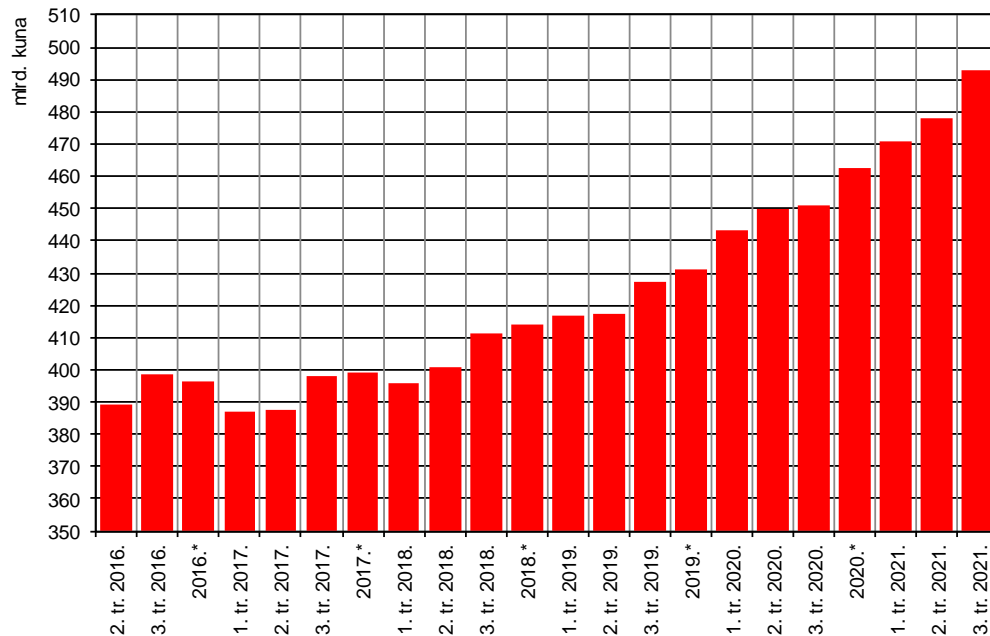
Financijska poluga i adekvatnost kapitala

Profitabilnost

Kvaliteta izloženosti

Sektorska distribucija kredita i depozita

# Ukupna imovina kreditnih institucija

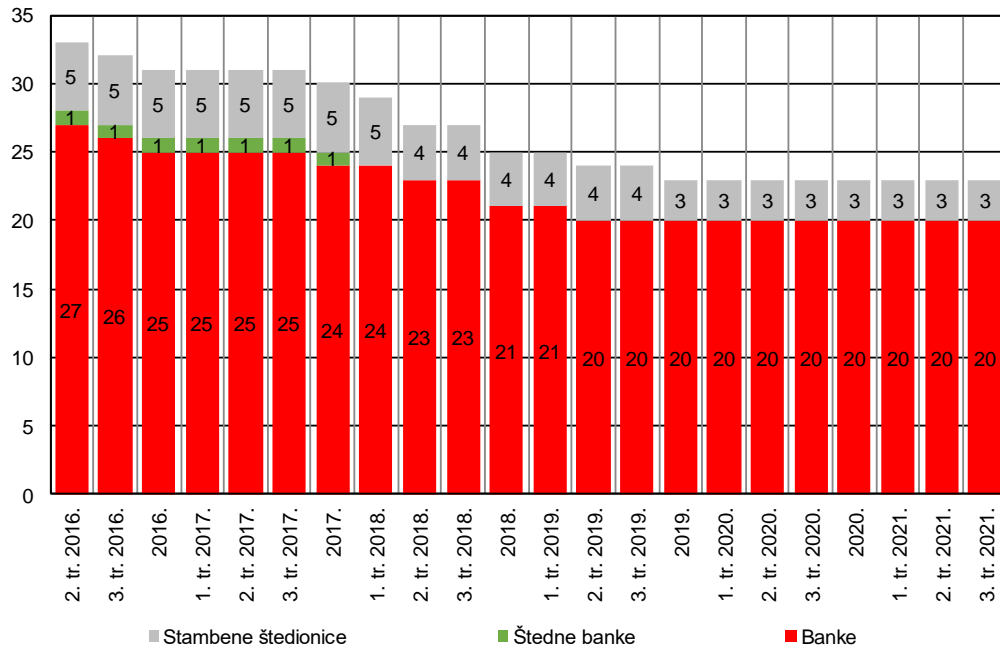


\* Revidirana nekonsolidirana izvješća

Napomena: Podaci se odnose na nekonsolidirana privremena izvješća, a podaci označeni zvjezdicom na revidirana nekonsolidirana izvješća.

Izvor: HNB

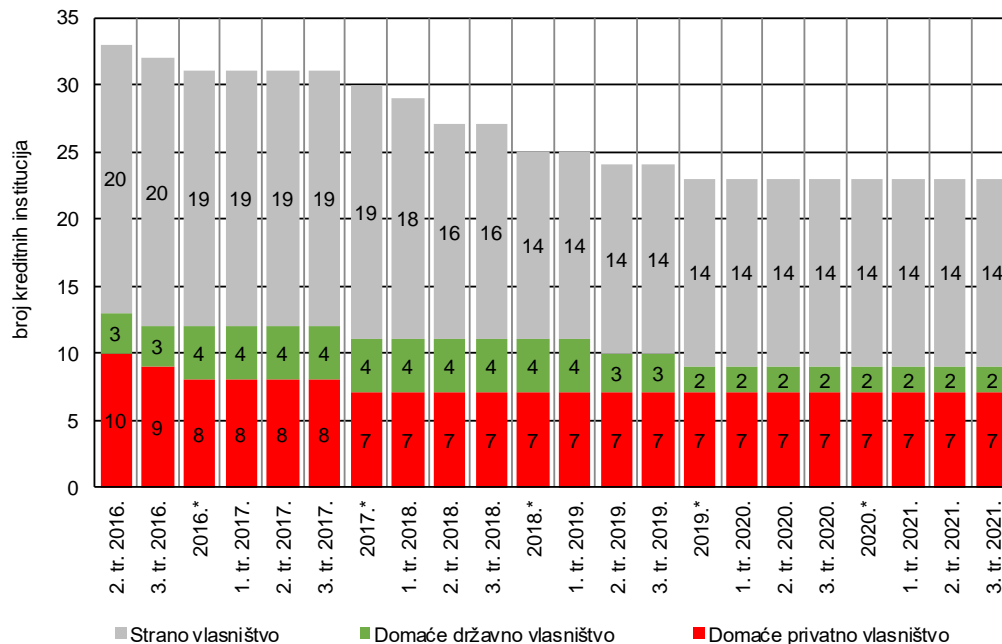
# Broj kreditnih institucija



Izvor: HNB

# Vlasnička struktura kreditnih institucija

## Broj kreditnih institucija



\* Revidirana nekonsolidirana izvješća

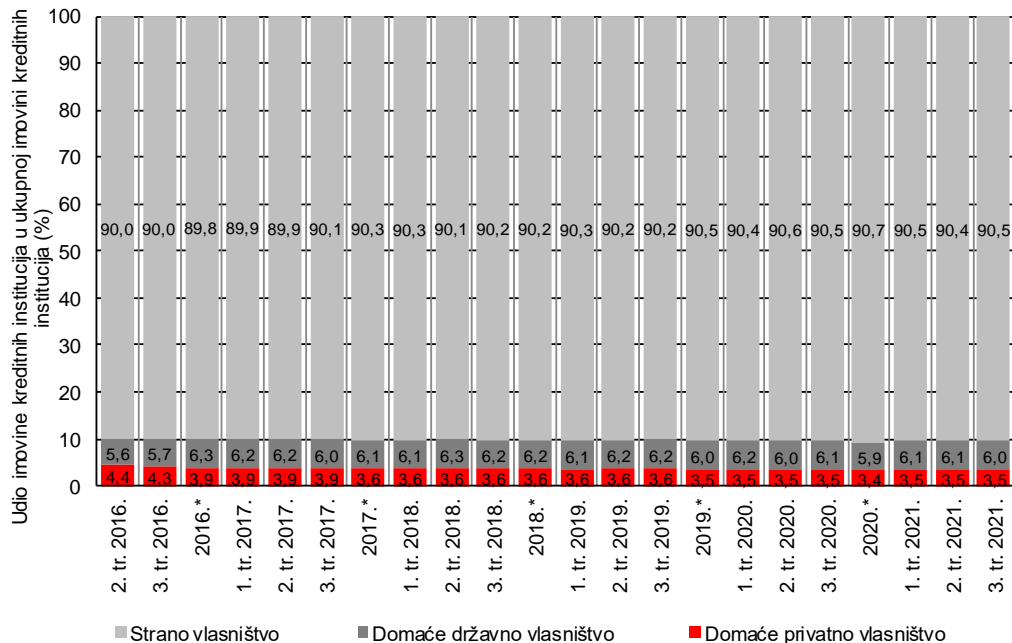
Napomena: Podaci se odnose na nekonsolidirana privremena izvješća, a podaci označeni zvjezdicom na revidirana nekonsolidirana izvješća.

Izvor: HNB



# Vlasnička struktura kreditnih institucija

## Udio imovine kreditnih institucija u ukupnoj imovini kreditnih institucija

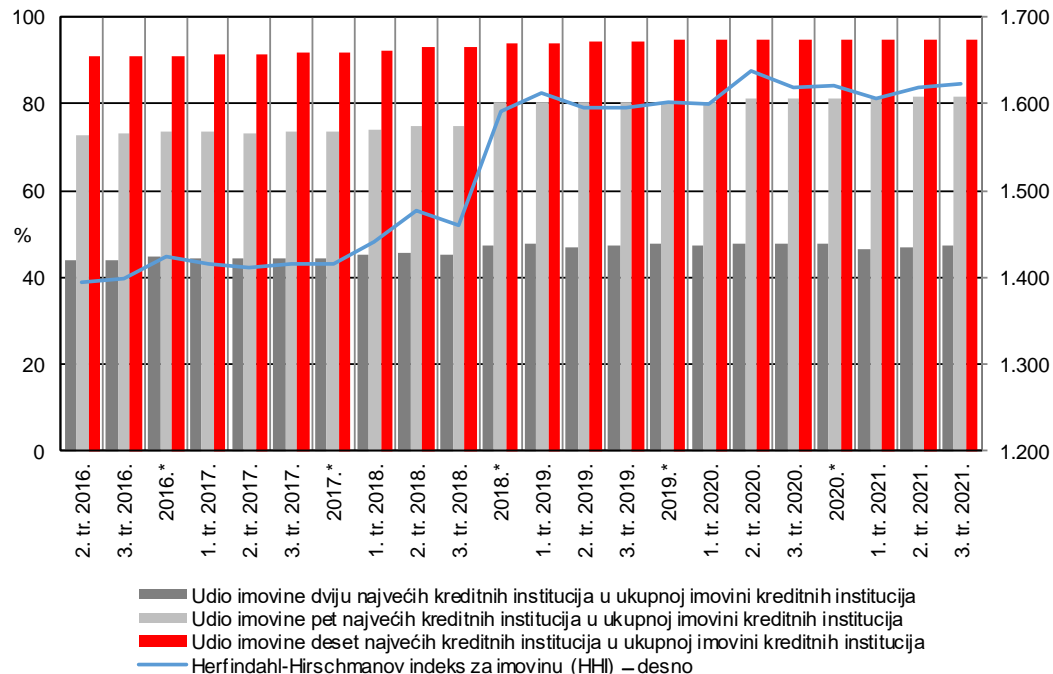


\* Revidirana nekonsolidirana izvješća

Napomena: Podaci se odnose na nekonsolidirana privremena izvješća, a podaci označeni zvjezdicom na revidirana nekonsolidirana izvješća.

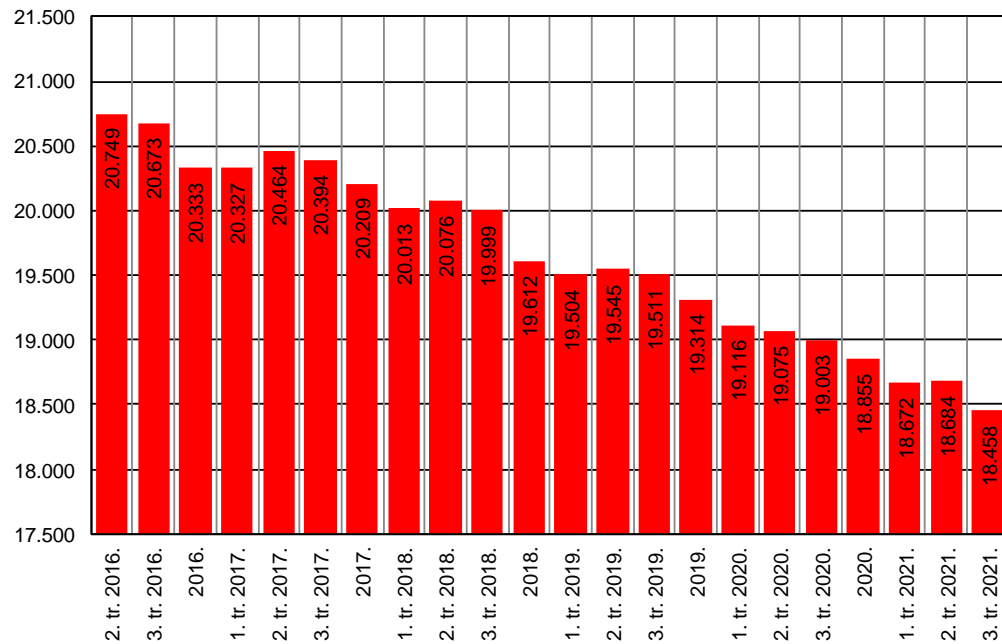
Izvor: HNB

# Pokazatelji koncentracije imovine kreditnih institucija



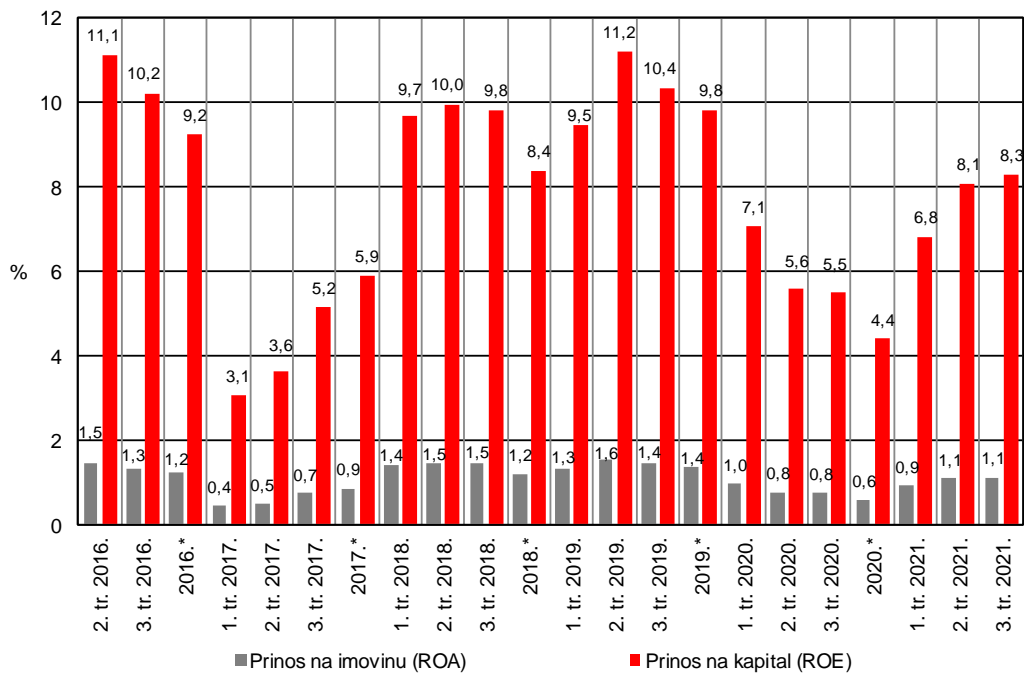
\* Revidirana nekonsolidirana izvješća  
 Napomena: Podaci se odnose na nekonsolidirana privremena izvješća, a podaci označeni zvjezdicom na revidirana nekonsolidirana izvješća.  
 Izvor: HNB

# Broj zaposlenika u kreditnim institucijama



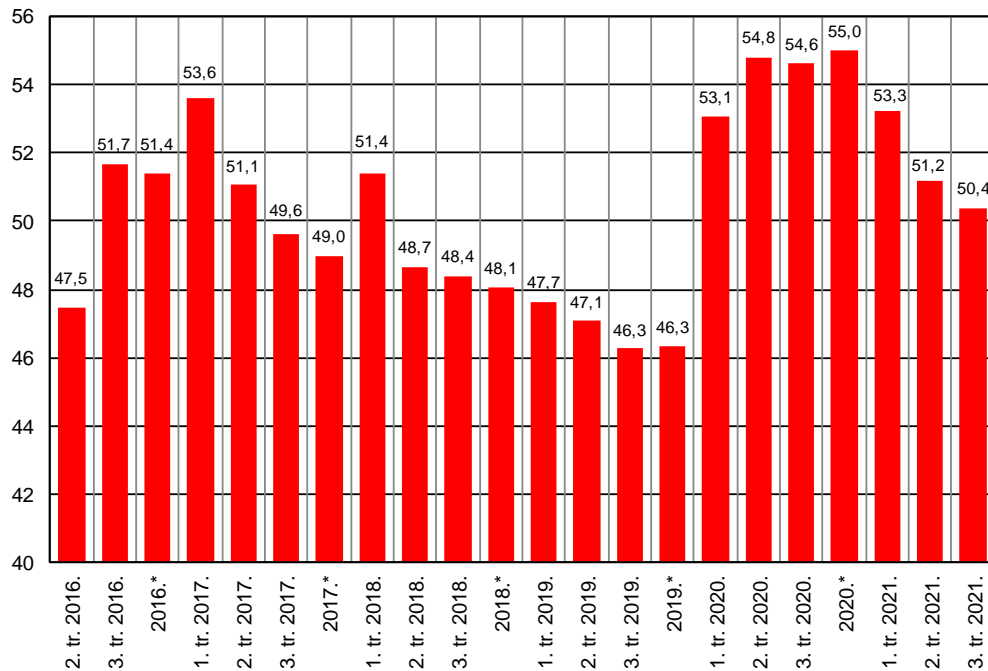
Izvor: HNB

# Prinos na imovinu (ROA) i prinos na kapital (ROE)



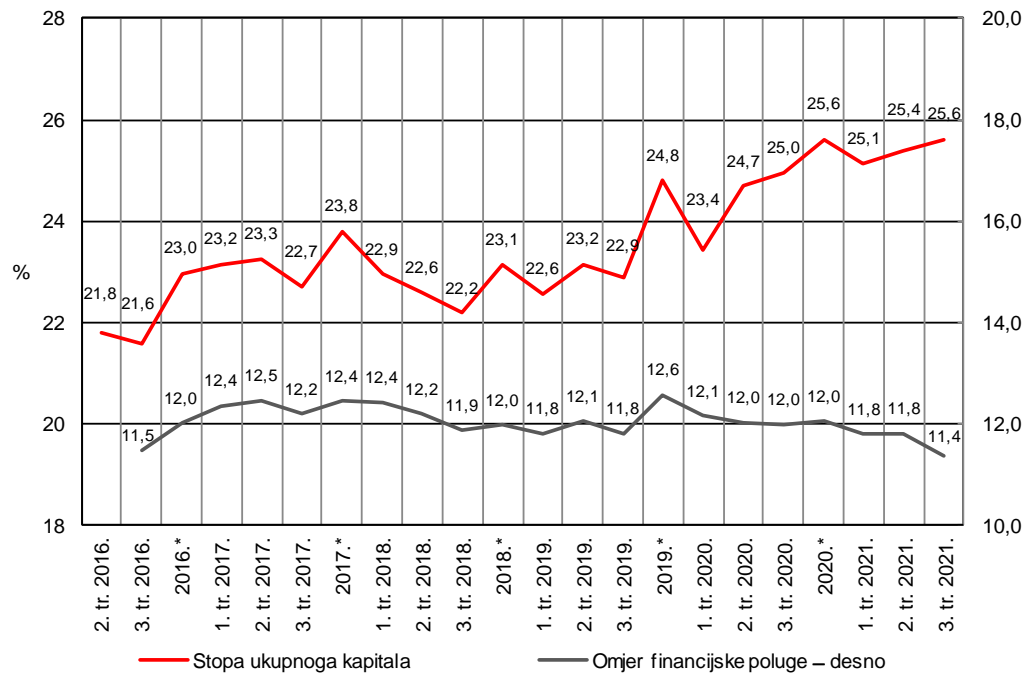
\* Revidirana nekonsolidirana izvješća  
 Napomena: Podaci se odnose na nekonsolidirana privremena izvješća, a podaci označeni zvjezdicom na revidirana nekonsolidirana izvješća.  
 Izvor: HNB

# Pokazatelj troškovne efikasnosti (CIR)



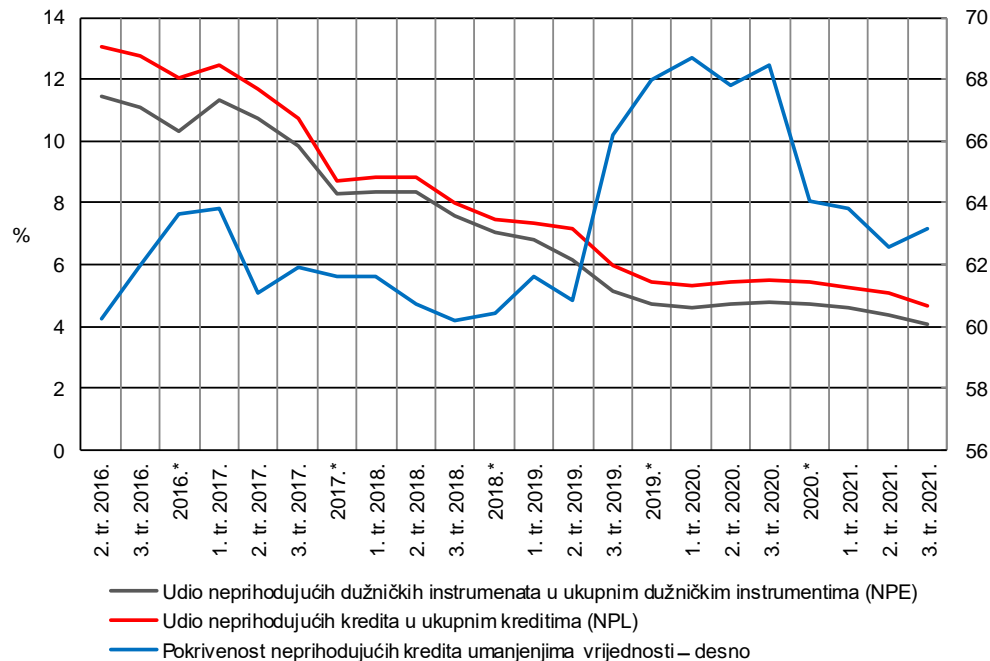
\* Revidirana nekonsolidirana izvješća  
 Napomena: Podaci se odnose na nekonsolidirana privremena izvješća, a podaci označeni zvjezdicom na revidirana nekonsolidirana izvješća.  
 Izvor: HNB

# Stopa ukupnoga kapitala i omjer financijske poluge



\* Revidirana nekonsolidirana izvješća  
 Napomena: Podaci se odnose na nekonsolidirana privremena izvješća, a podaci označeni zvjezdicom na revidirana nekonsolidirana izvješća.  
 Izvor: HNB

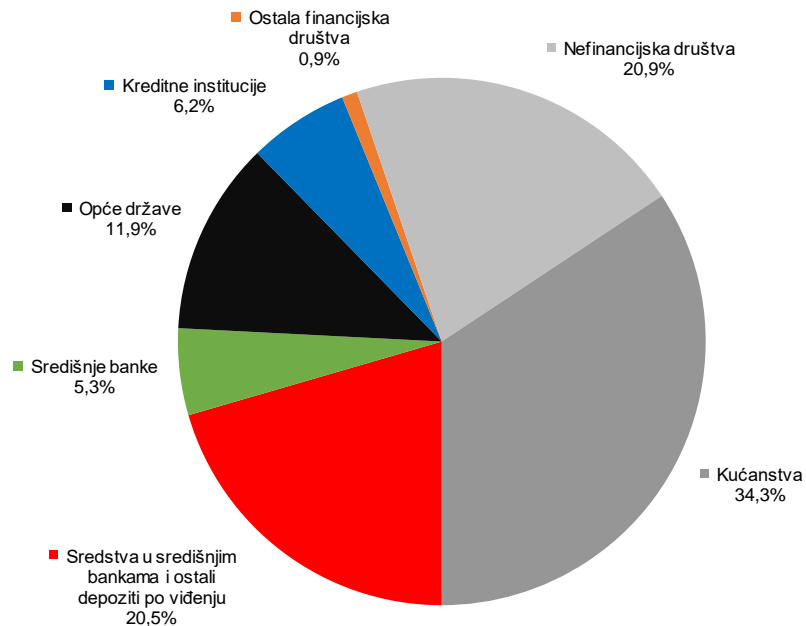
# Kvaliteta izloženosti



\* Revidirana nekonsolidirana izvješća  
 Napomena: Podaci se odnose na nekonsolidirana privremena izvješća, a podaci označeni zvjezdicom na revidirana nekonsolidirana izvješća.  
 Izvor: HNB

# Sektorska distribucija danih kredita (bruto) na dan 30. rujna 2021.

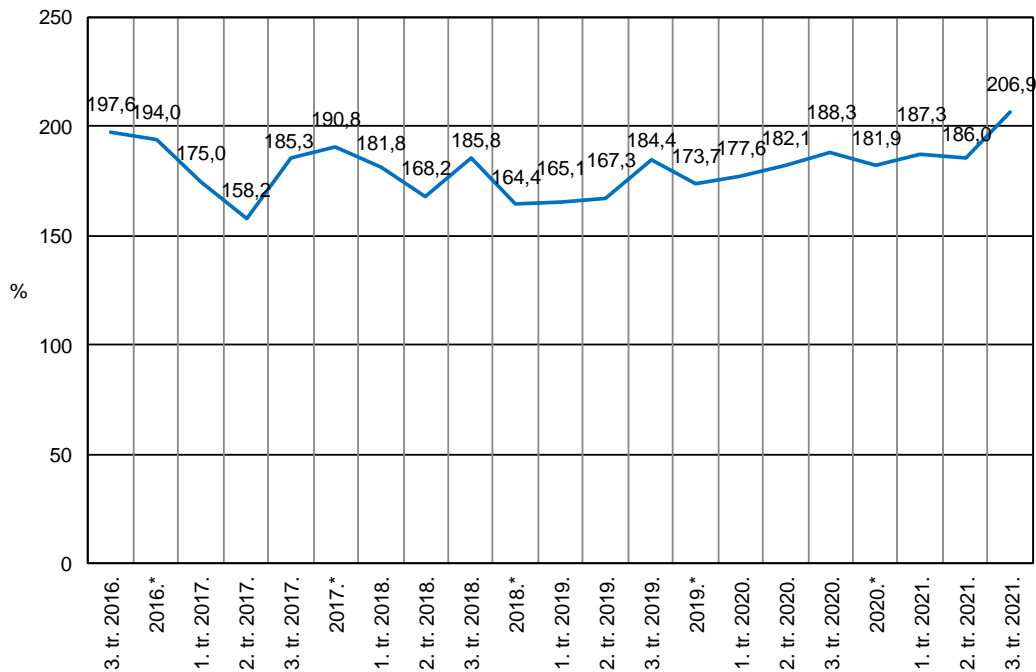
## Kreditni i predujmovi



Izvor: HNB



# Koeficijent likvidnosne pokrivenosti (LCR)



\* Revidirana nekonsolidirana izvješća

Napomena: Podaci se odnose na nekonsolidirana privremena izvješća, a podaci označeni zvjezdicom na revidirana nekonsolidirana izvješća.

Izvor: HNB