



HNB

Standardni prezentacijski format

2. TROMJESEČJE 2021.



HNB

Sadržaj

Ciljevi i struktura središnje banke

Realni sektor

Monetarna politika

Platna bilanca i tečaj

Bankovni sustav

Ciljevi i zadaci središnje banke

- **Stabilnost cijena**
- **Podupiranje opće gospodarske politike Europske unije, ne dovodeći pritom u pitanje osnovni cilj**
- Upravljanje međunarodnim pričuvama
- Izdavanje novčanica i kovanog novca
- Nadziranje osnivanja, poslovanja te ukidanja banaka
- Reguliranje, unapređenje i nadziranje platnog sustava
- Održavanje stabilnosti financijskog sustava u zemlji
- Obavljanje zakonom utvrđenih poslova za RH

Nezavisnost središnje banke

- Institucionalna: odluke su neovisne od utjecaja drugih institucija
- Funkcijska: jasan cilj i samostalnost u odabiru mjera i instrumenata
- Osobna: jamči zaštitu dužnosnika od vanjskih pritisaka, isključuje sukobe interesa i precizno definira izbor i razrješenje Guvernera i članova Savjeta
- Financijska: prihode i rashode određuje narav monetarne i devizne politike



HNB

Realni sektor

Agregatna ponuda i potražnja

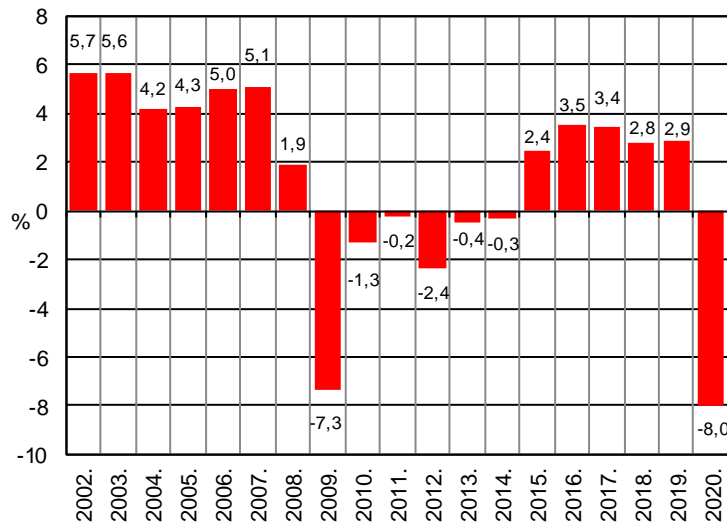
Tržište rada

Cijene

Fiskalna politika

Stope promjene realnog BDP-a

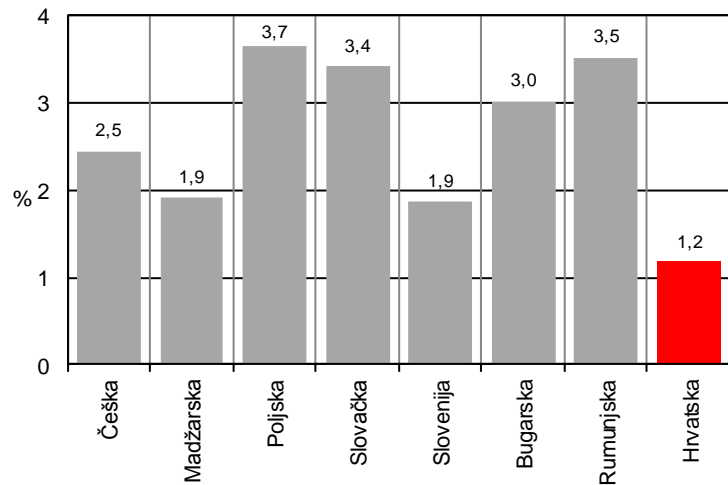
Hrvatska



Napomena: Podaci su u skladu s metodologijom ESA 2010, od 2019. godine privremeni su. Više informacija dostupno je na www.dzs.hr.

Izvor: DZS

Zemlje usporedivih značajki



Prosječna godišnja stopa rasta realnog BDP-a, 2003. – 2020.

Napomena: Podaci su u skladu s metodologijom ESA 2010.

Izvori: Eurostat; DZS

Struktura bruto dodane vrijednosti

u tekućim cijenama, 2020.

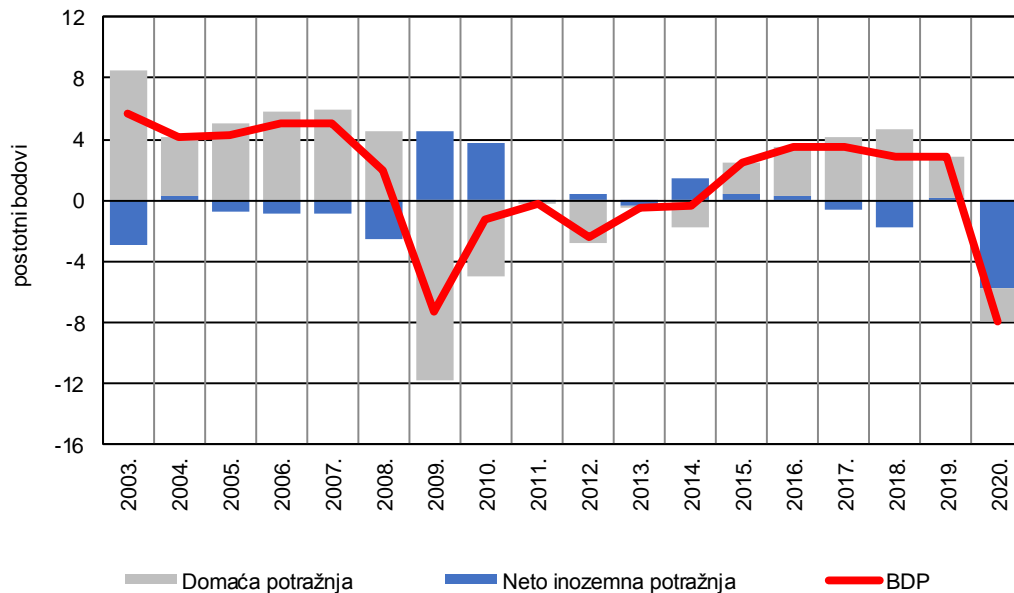


- A
- B, C, D, E
- F
- G, H, I
- J
- K
- L
- M, N
- O, P, Q
- R, S, T, U

- A Poljoprivreda, šumarstvo i ribarstvo
- B Rudarstvo i vađenje
- C Prerađivačka industrija
- D Opskrba električnom energijom, plinom, parom i klimatizacija
- E Opskrba vodom; uklanjanje otpadnih voda, gospodarenje otpadom te djelatnosti sanacije okoliša
- F Građevinarstvo
- G Trgovina na veliko i na malo; popravak motornih vozila i motocikla
- H Prijevoz i skladištenje
- I Djelatnosti pružanja smještaja te pripreme i usluživanja hrane
- J Informacije i komunikacije
- K Financijske djelatnosti i djelatnosti osiguranja
- L Poslovanje nekretninama
- M Stručne, znanstvene i tehničke djelatnosti
- N Administrativne i pomoćne uslužne djelatnosti
- O Javna uprava i obrana; obvezno socijalno osiguranje
- P Obrazovanje
- Q Djelatnosti zdravstvene zaštite i socijalne skrbi
- R Umjetnost, zabava i rekreacija
- S Ostale uslužne djelatnosti
- T Djelatnosti kućanstava kao poslodavaca; djelatnosti kućanstava koje proizvode različitu robu i pružaju različite usluge za vlastite potrebe
- U Djelatnosti izvanteritorijalnih organizacija i tijela

Izvor: DZS

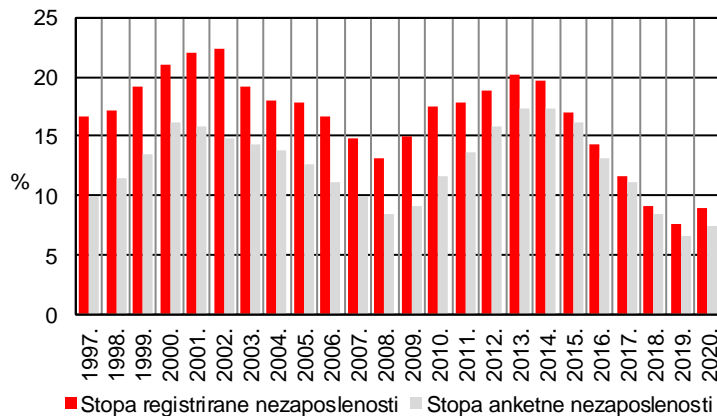
Doprinosi domaće i neto inozemne potražnje rastu BDP-a



Izvor: DZS

Stopa nezaposlenosti

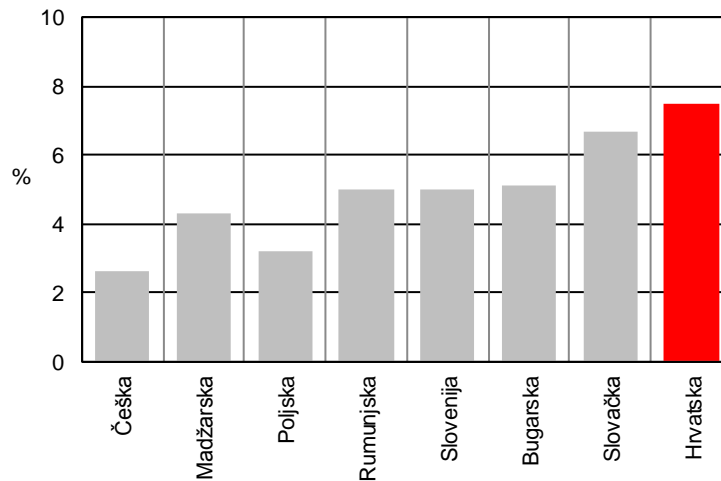
Hrvatska



Napomena: Anкета o radnoj snazi se od početka 2007. godine objavljuje u tromjesečnoj dinamici. Stopa anketne nezaposlenosti odnosi se na osobe starije od 15 godina. Podaci o anketnoj stopi nezaposlenosti za razdoblje 2007. – 2014. usklađeni su s rezultatima Popisa stanovništva, kućanstva i stanova u 2011., te nisu usporedivi s podacima za razdoblje 2000. – 2006. Podaci za 2015. i 2016. godinu revidirani su zbog novih i ažurnijih procjena ukupnog stanovništva u Republici Hrvatskoj. Podaci o registriranoj stopi nezaposlenosti revidirani su za razdoblje od siječnja 2016. do prosinca 2020.

Izvor: DZS

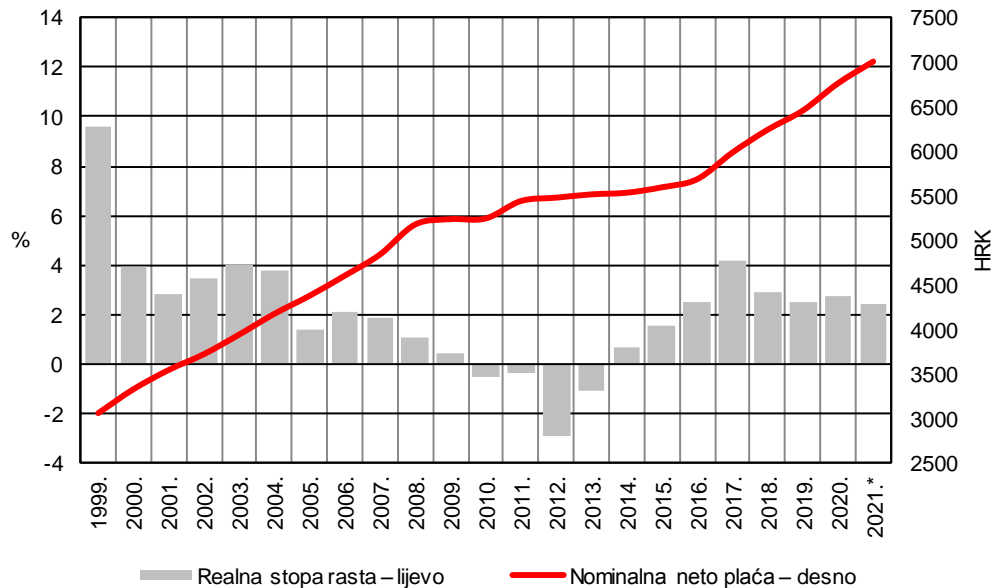
Zemlje usporedivih značajki, 2020.



Napomena: Stopa anketne nezaposlenosti odnosi se na osobe u dobi 15 – 74.

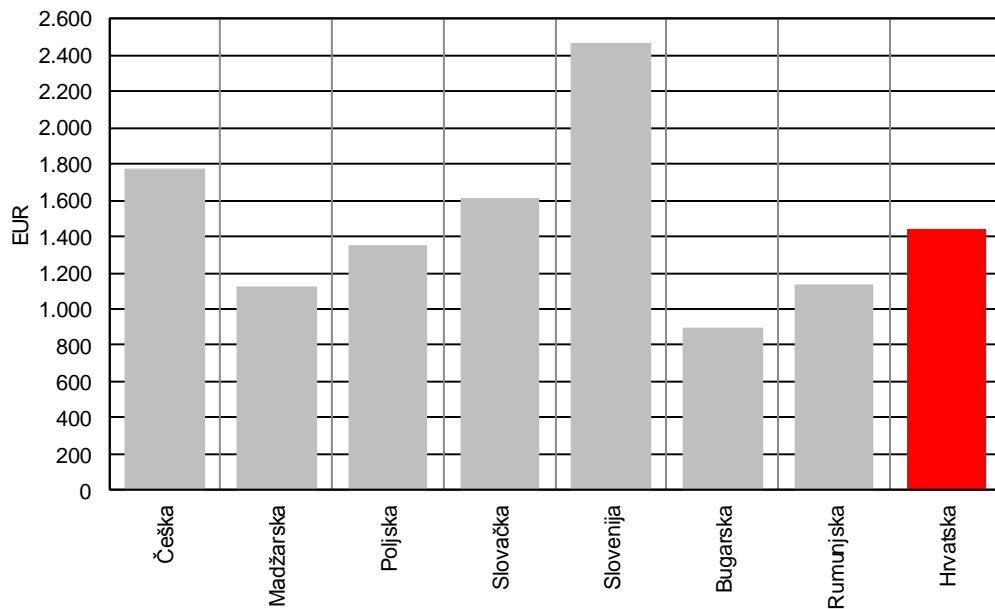
Izvor: Eurostat

Nominalne i realne neto plaće



* Posljednji dostupan podatak odnosi se na plaće isplaćene za veljaču.
Izvori: DZS; HNB

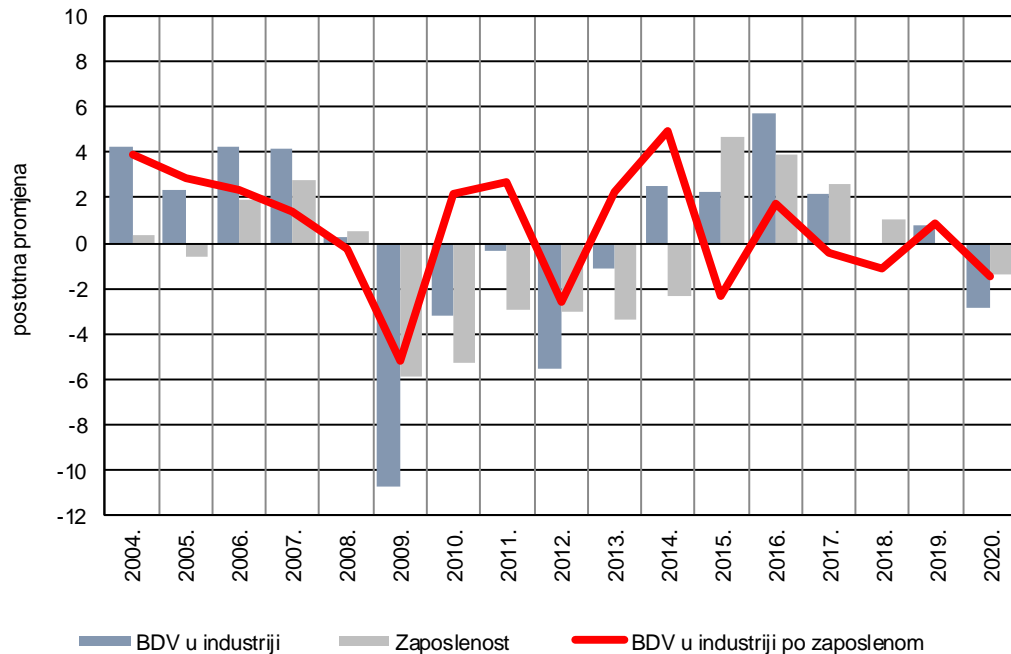
Prosječna mjesečna naknada po zaposlenom u gospodarstvu za 2020.



Napomena: Prosječna mjesečna naknada po zaposlenom u gospodarstvu izračunata je kao omjer ukupno isplaćenih mjesečnih naknada zaposlenicima u gospodarstvu i broja zaposlenika.

Izvor: Eurostat

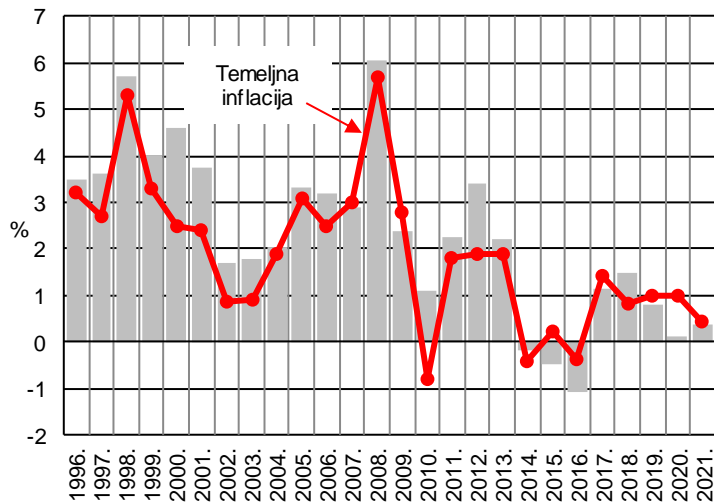
Bruto dodana vrijednost u industriji po zaposlenom



Izvor: DZS

Inflacija

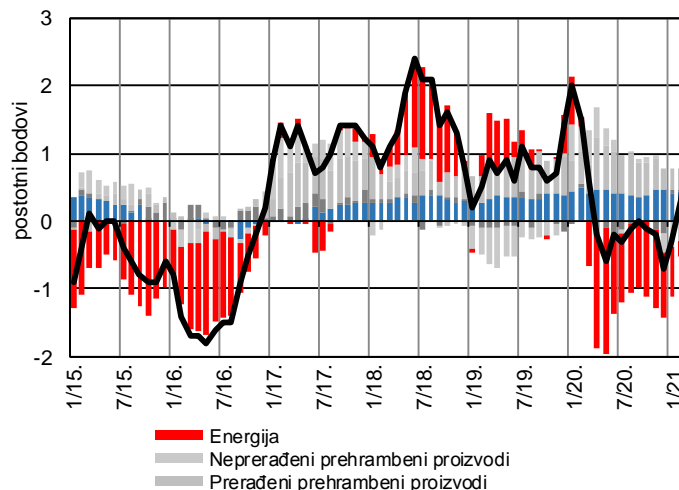
Hrvatska



Napomena: Inflacija mjerena indeksom potrošačkih cijena (do kraja 1998. inflacija mjerena indeksom cijena na malo) i temeljna inflacija, prosječne godišnje stope promjene.

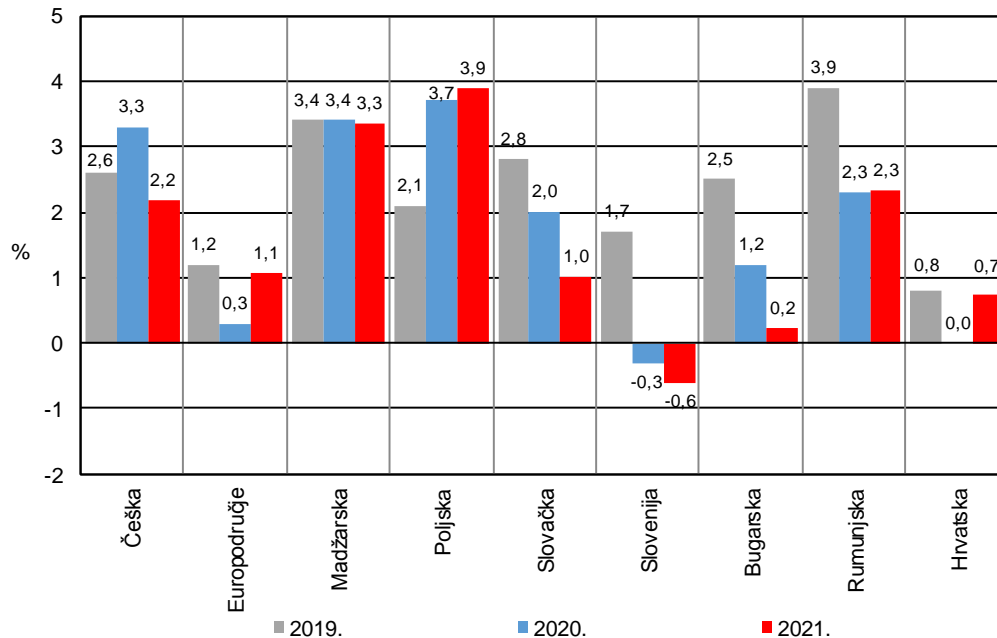
Izvor: DZS

Godišnje stope inflacije i doprinosi komponenata inflaciji potrošačkih cijena u Hrvatskoj



Izvori: DZS; izračun HNB-a

Usporedba inflacije u Hrvatskoj, europodručju i odabranim zemljama

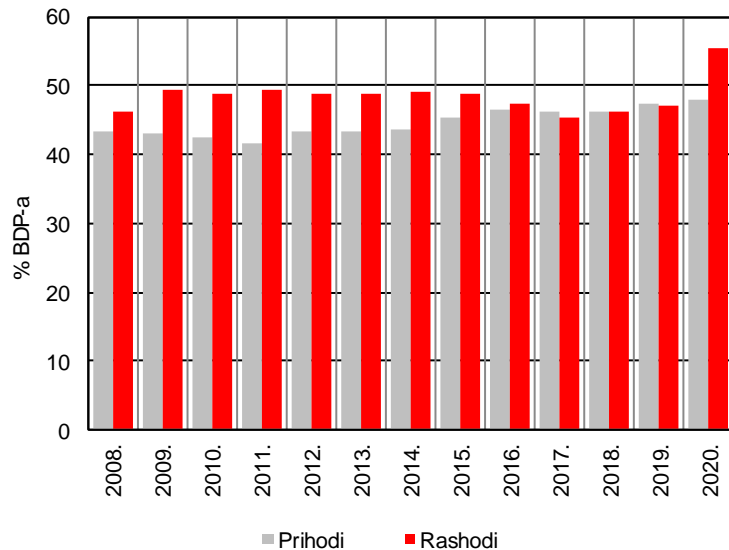


Napomena: Inflacija mjerena harmoniziranim indeksom potrošačkih cijena. Prosječne godišnje stope promjene. Podatak za 2021. se odnosi na razdoblje siječanj – ožujak 2021.

Izvor: Eurostat

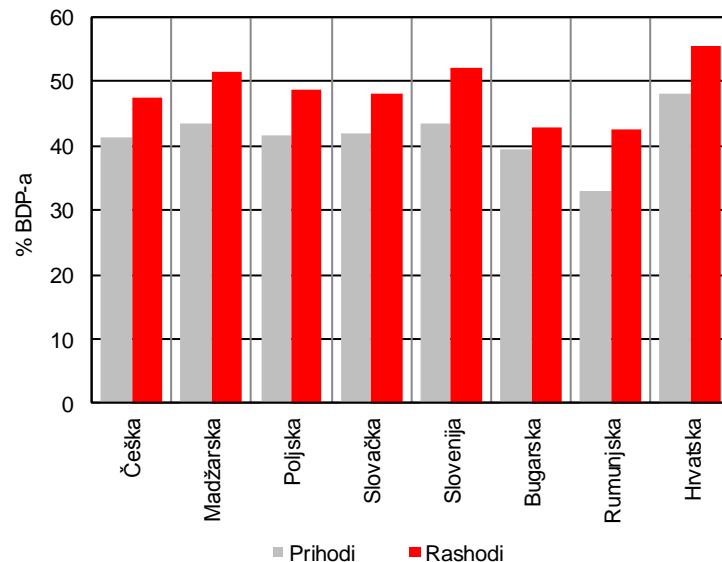
Prihodi i rashodi konsolidirane opće države

Hrvatska



Napomena: Sukladno metodologiji ESA 2010.
Izvori: Eurostat; DZS

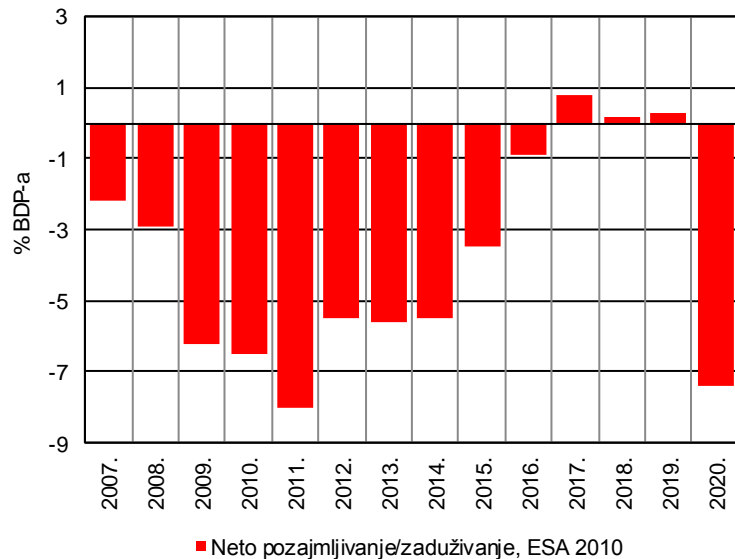
Zemlje usporedivih značajki, 2020.



Napomena: Sukladno metodologiji ESA 2010.
Izvori: Eurostat; DZS

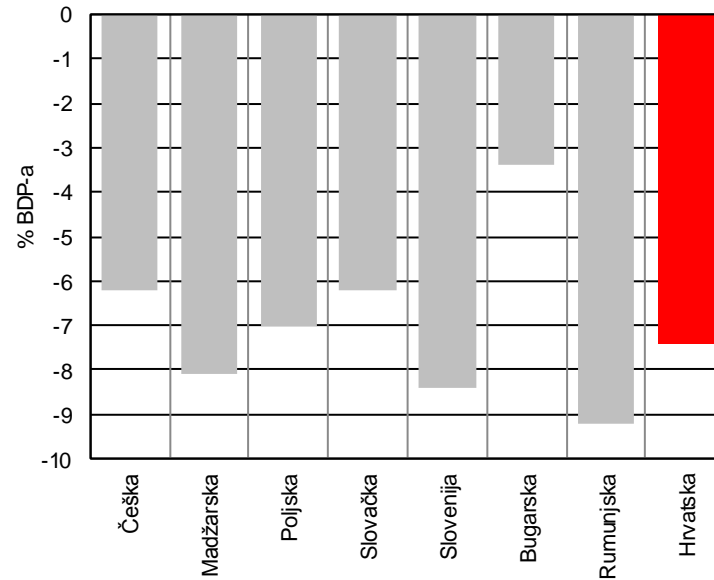
Saldo konsolidirane opće države

Hrvatska



Izvori: Eurostat; DZS

Zemlje usporedivih značajki, 2020.

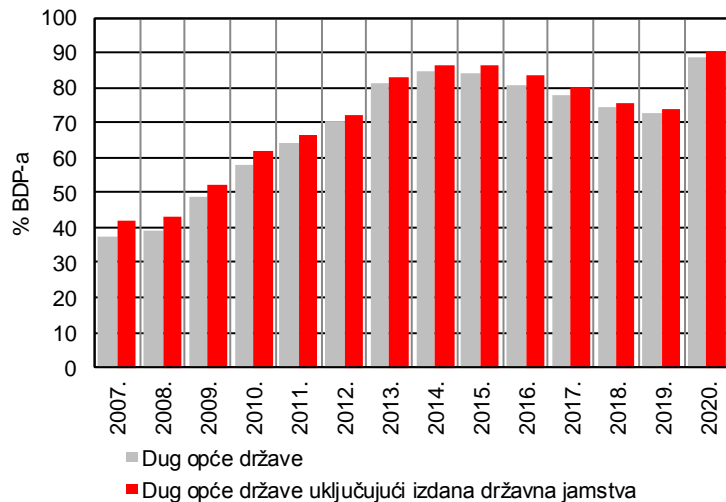


Napomena: Sukladno metodologiji ESA 2010.

Izvori: Eurostat; DZS

Dug opće države

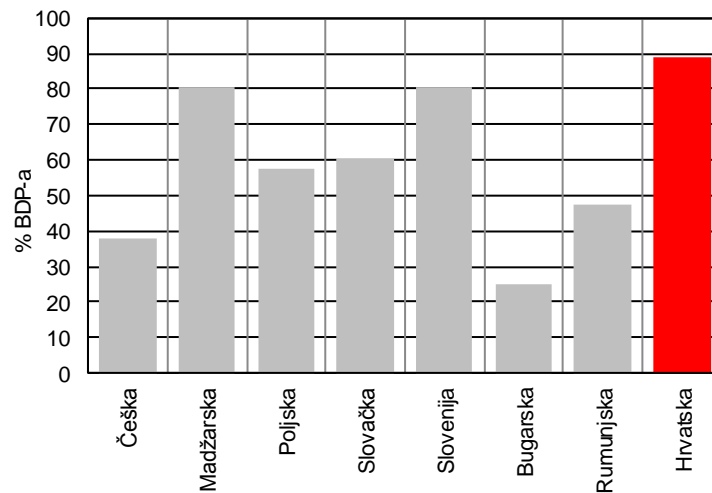
Hrvatska



Napomena: Podaci su revidirani od listopada 2014. uslijed ispravka podataka o inozemnim kreditima i daljnjeg usklađivanja sektorizacije institucionalnih jedinica s metodologijom ESA 2010. Izdana državna jamstva uključuju domaće i inozemni dug ostalih sektora za koji jamči središnja država.

Izvori: Eurostat; HNB

Zemlje usporedivih značajki, 2020.



Izvori: Eurostat; HNB



HNB

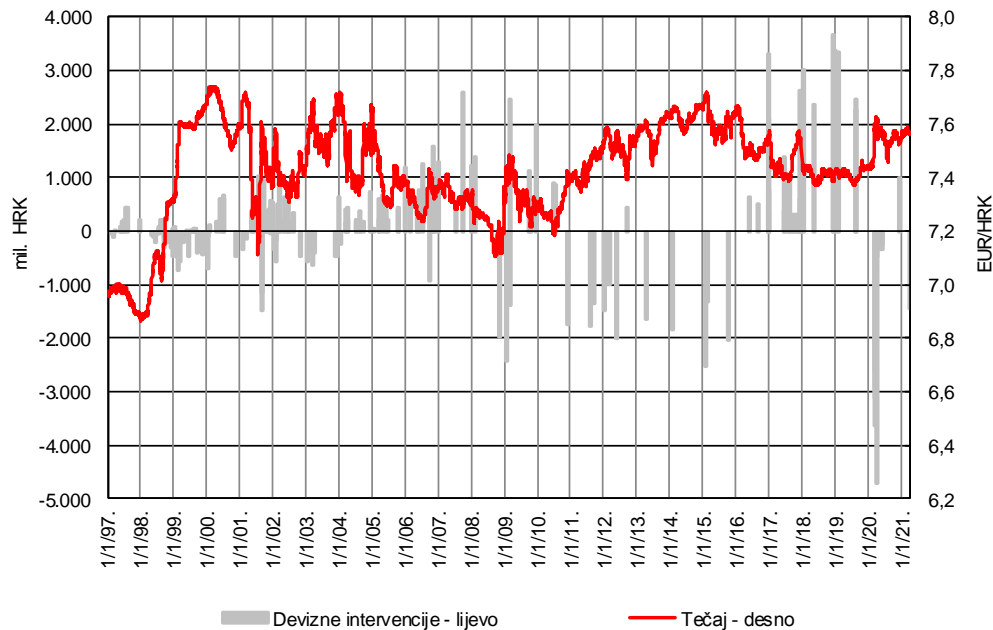
Monetarna politika

Instrumenti i mjere monetarne politike

Monetarna kretanja

Kamatne stope

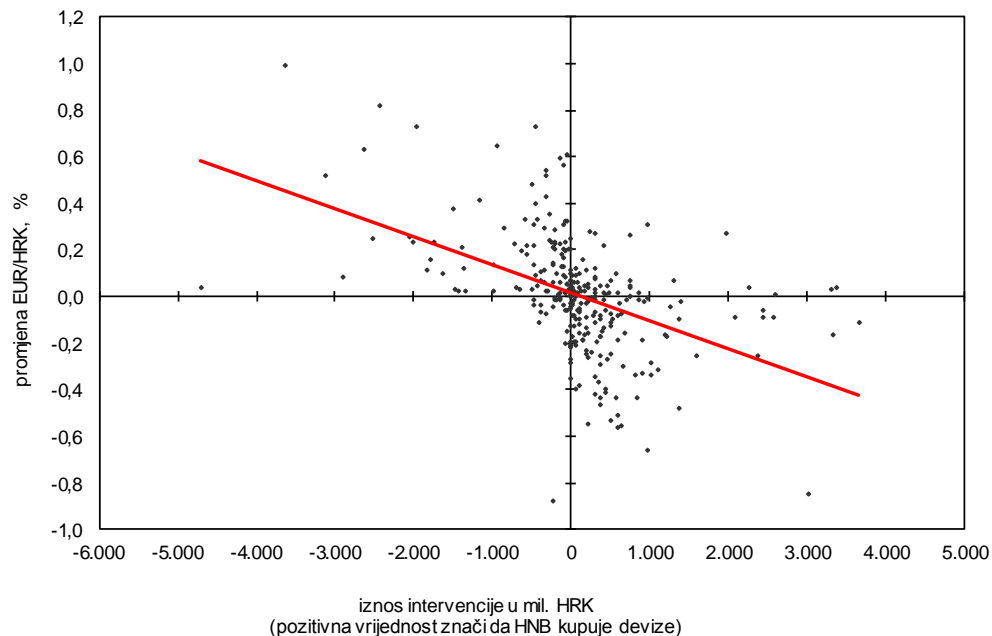
Devizne intervencije i tečaj



Napomena: tečaj EUR/HRK prije 1999. godine je izračunan kao umnožak tečaja DEM/HRK i faktora konverzije (1,95583).

Izvor: HNB

Kretanje tečaja prije intervencije HNB-a i iznos intervencije, 1996. – 2020.

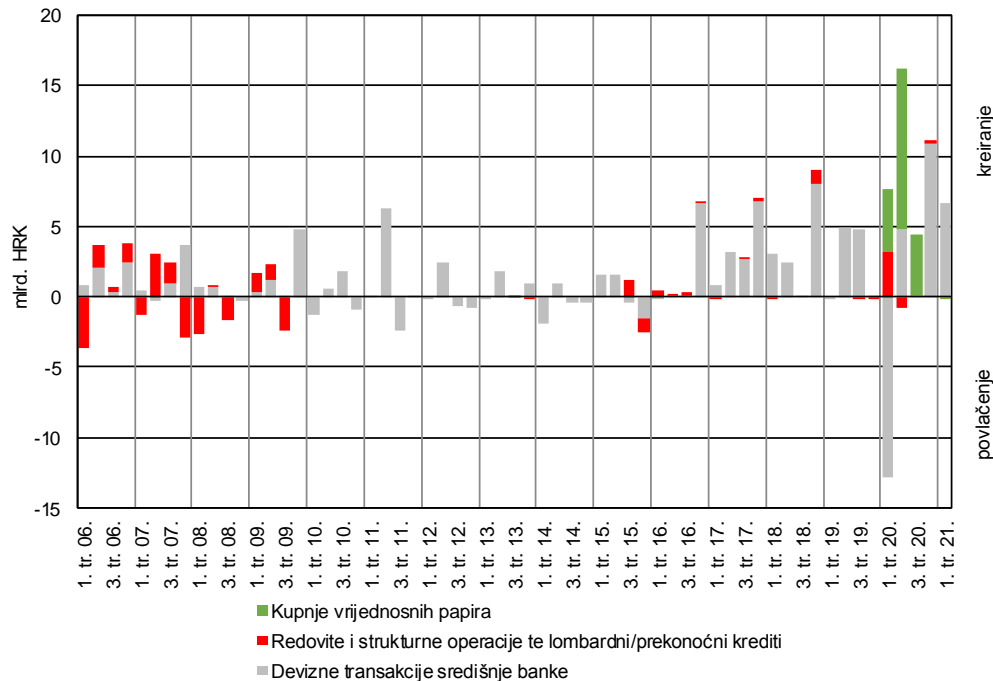


Promjena tečaja na dan intervencije (okomita os) u odnosu na tečaj 4 dana prije intervencije i iznos intervencije (horizontalna os).

Napomena: tečaj EUR/HRK prije 1999. godine je izračunan kao umnožak tečaja DEM/HRK i faktora konverzije (1,95583).

Izvor: HNB

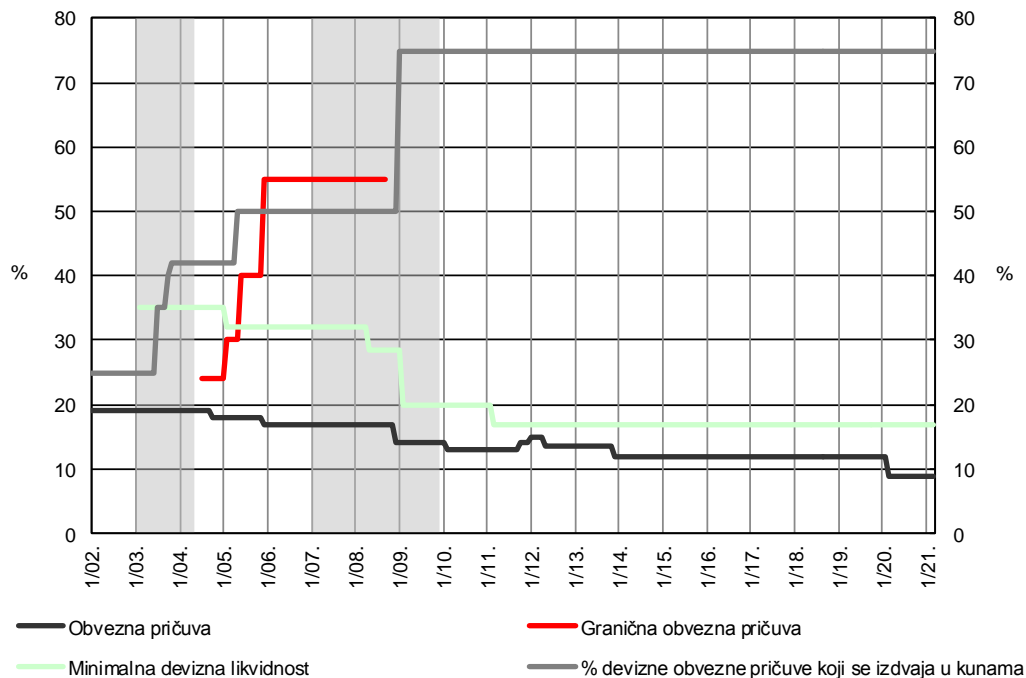
Kreiranje i povlačenje primarnog novca



Napomena: Od 28. rujna 2017. ukida se mogućnost korištenja lombardnoga kredita, a uvodi mogućnost korištenja prekonočnoga kredita. Vrijednosti za redovite i strukturne operacije te lombardne/prekonočne kredite prikazane su kao promjene njihova stanja u odnosu na prethodno tromjesečje. U devizne transakcije ubrajaju se kupoprodaje deviza HNB-a s kreditnim institucijama, MF-om, EK-om i ugovori o razmjeni (engl. swap), pri čemu pozitivne vrijednosti odražavaju kupovinu deviza.

Izvor: HNB

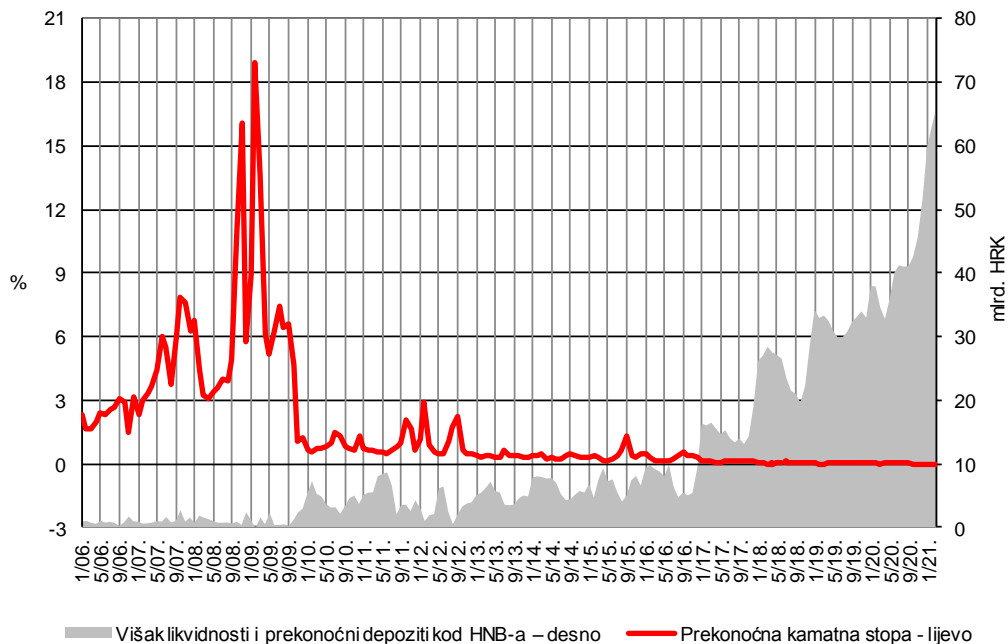
Obvezne pričuve i minimalna devizna likvidnost



Napomena: Osjenčana područja označavaju razdoblje kada se rast plasmana banaka regulirao upisom obveznih blagajničkih zapisa HNB-a.

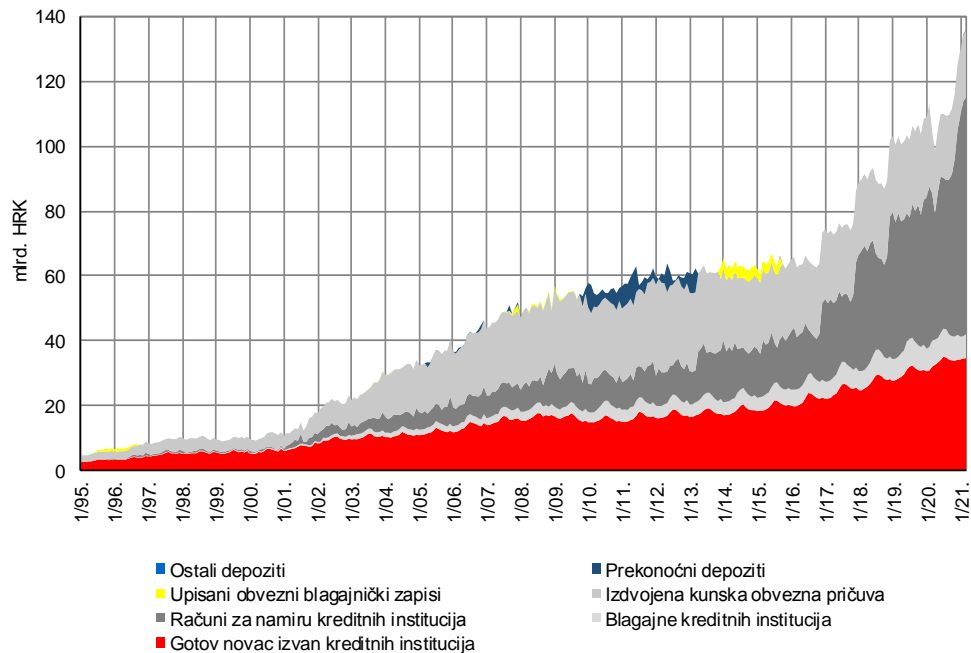
Izvor: HNB

Višak likvidnosti i prekonoćna kamatna stopa



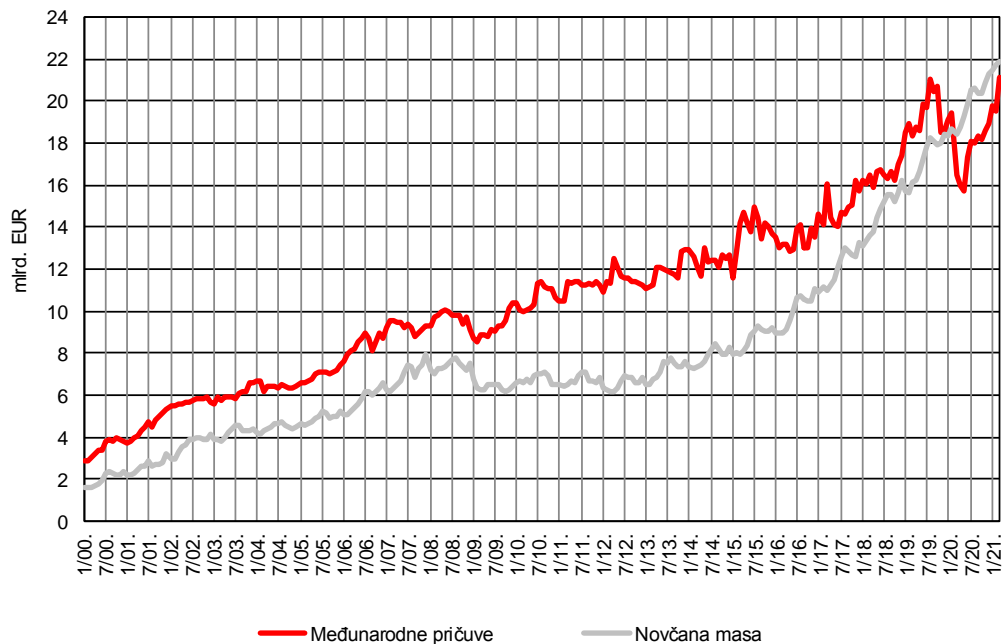
Napomena: Prekonoćna kamatna stopa se do kraja 2015. odnosi na prekonoćnu međubankovnu kamatnu stopu, dok se od početka 2016. odnosi na prekonoćnu kamatnu stopu na trgovanje banaka depozitnim novcem.
Izvor: HNB

Primarni novac M0



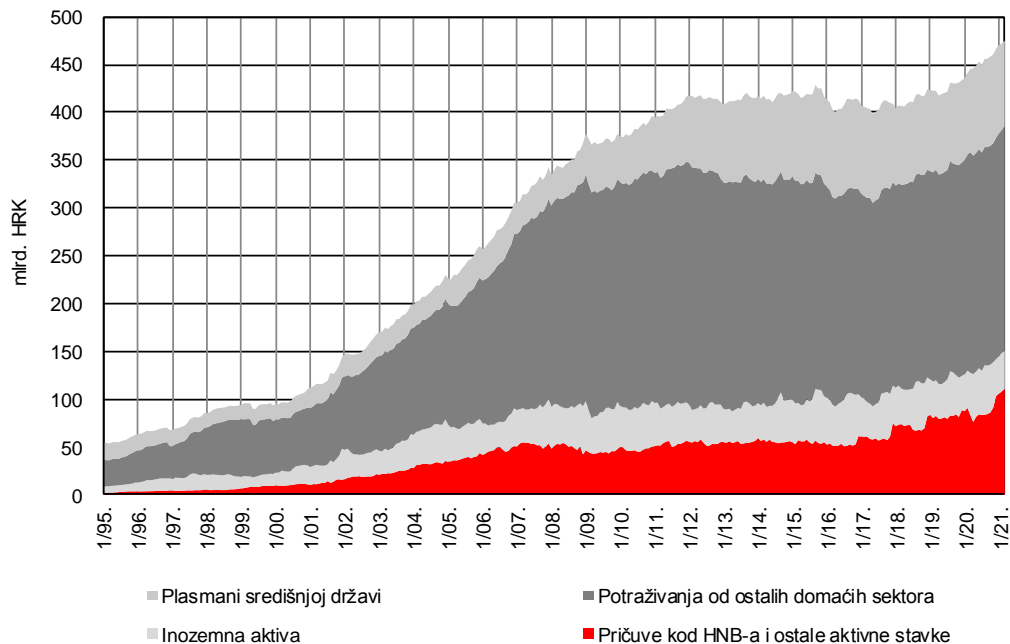
Izvor: HNB

Međunarodne pričuve HNB-a i novčana masa



Izvor: HNB

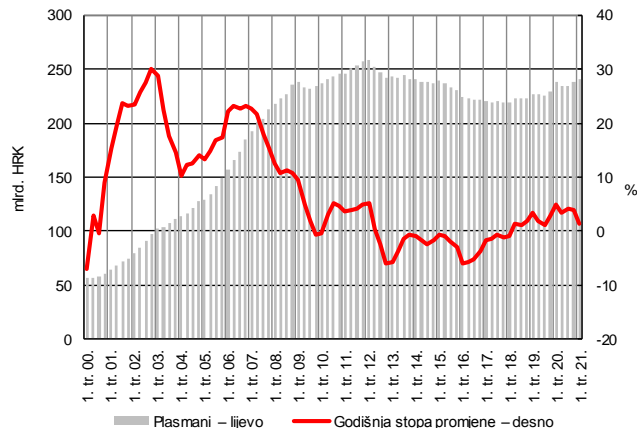
Aktiva drugih monetarnih financijskih institucija



Izvor: HNB

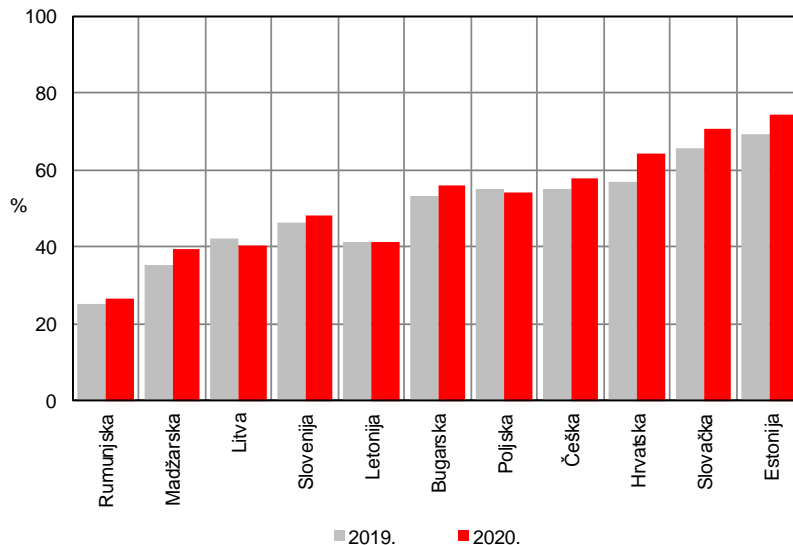
Plasmani ostalim domaćim sektorima (isključujući državu)

Plasmani ostalim domaćim sektorima



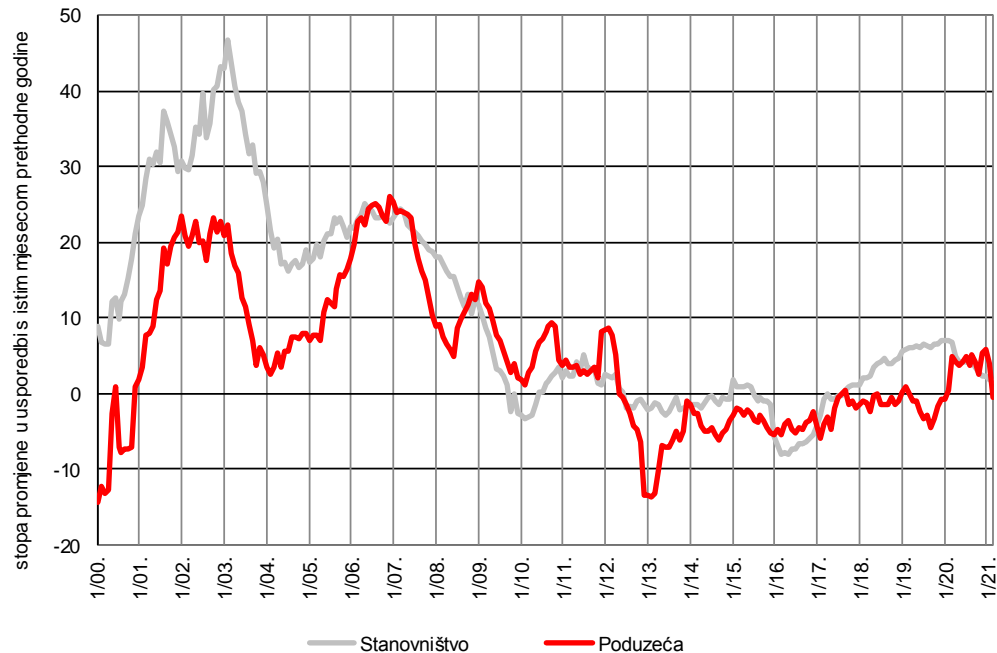
Napomena: Jednokratni učinci značajno su smanjili razinu plasmana te se u 2012. godini odnose na preuzimanje kredita brodogradilišta od strane Ministarstva financija i transakciju jedne poslovne banke, koja je, radi smanjenja djelomično nadoknadivih i nenadoknadivih plasmana, prenijela dio svojih potraživanja na društvo u indirektnom vlasništvu banke majke. Jednokratni učinci u 2013. godini odnose se na stečaj Centar banke, metodološku promjenu knjiženja naknada te još jedan prijenos nadoknadivih i nenadoknadivih plasmana jedne poslovne banke na povezano društvo, dok se u 2015. i 2016. odnose na djelomičan otpis kredita stanovništvu vezanih uz švicarski franak. Izvor: HNB

Udio plasmana u BDP-u



Izvori: Eurostat; ESB; HNB; DZS

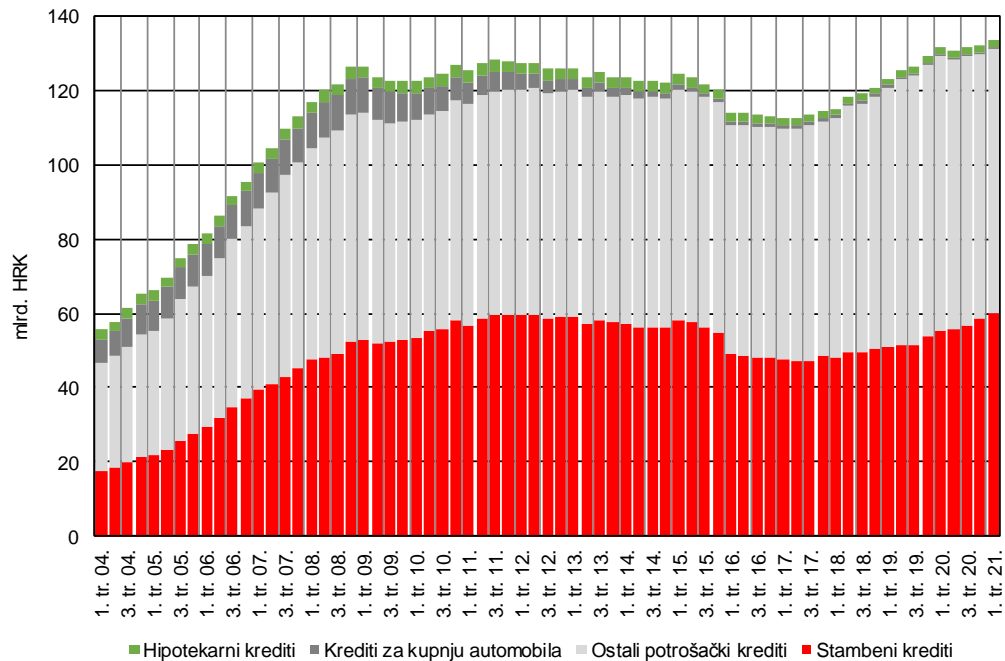
Krediti drugih monetarnih financijskih institucija



Napomena: Jednokratni učinci značajno su smanjili razinu kredita te se u 2012. odnose na preuzimanje kredita brodogradilišta od strane Ministarstva financija i transakciju jedne poslovne banke, koja je, radi smanjenja djelomično nadoknadivih i nenadoknadivih plasmana, prenijela dio svojih potraživanja na društvo u indirektnom vlasništvu banke majke. Jednokratni učinci u 2013. odnose se na stečaj Centar banke, metodološku promjenu knjiženja naknada te još jedan prijenos nadoknadivih i nenadoknadivih plasmana jedne poslovne banke na povezano društvo, dok se u 2015. i 2016. odnose na djelomičan otpis kredita stanovništvu vezanih uz švicarski franak.

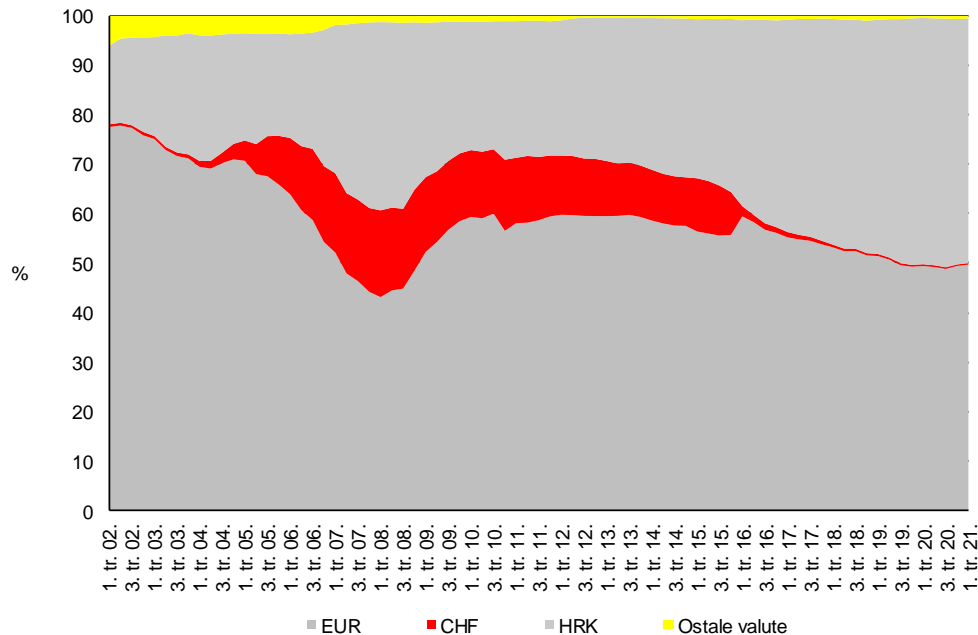
Izvor: HNB

Struktura kredita stanovništvu



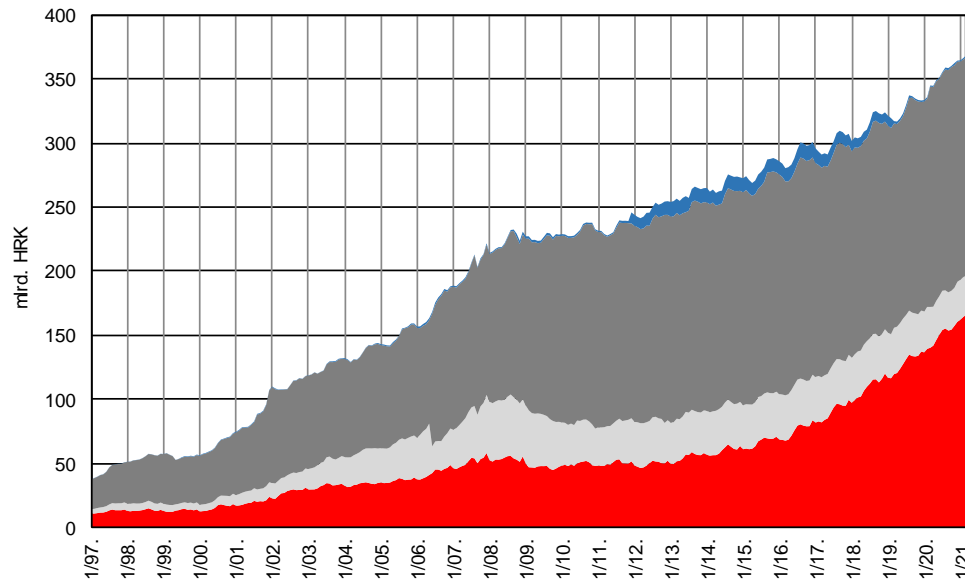
Izvor: HNB

Valutna struktura plasmana drugih monetarnih financijskih institucija



Napomena: Krediti u stranoj valuti uključuju kredite denominirane u toj valuti i kredite indeksirane uz tu valutu. Izvor: HNB

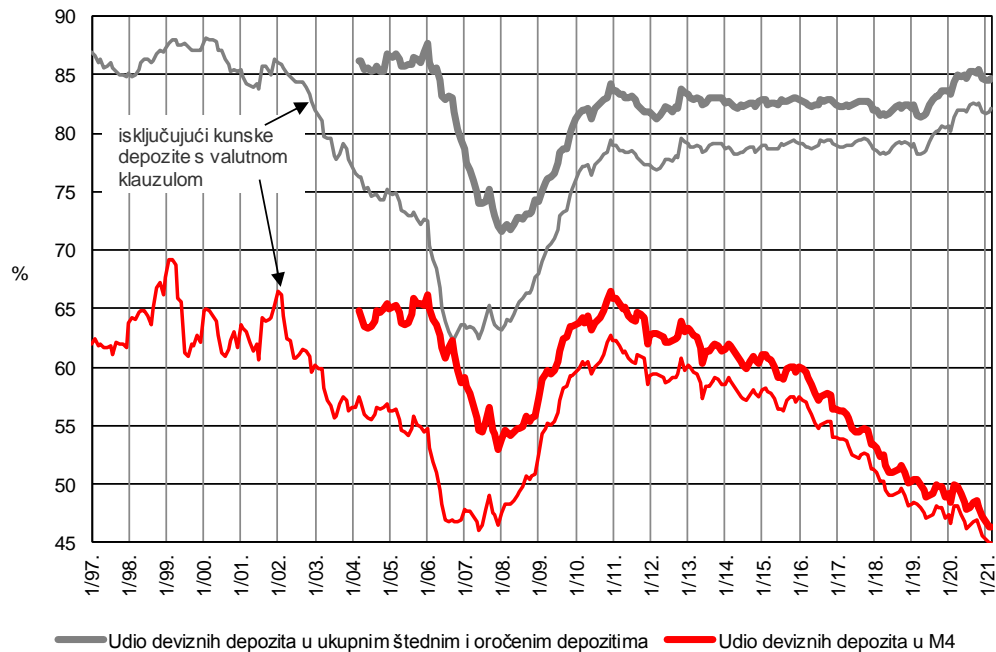
Monetarni agregat M4



■ Obveznice, instrumenti tržišta novca i udjeli novčanih fondova ■ Devizni depoziti* ■ Kunski depoziti ■ Novčana masa (M1)

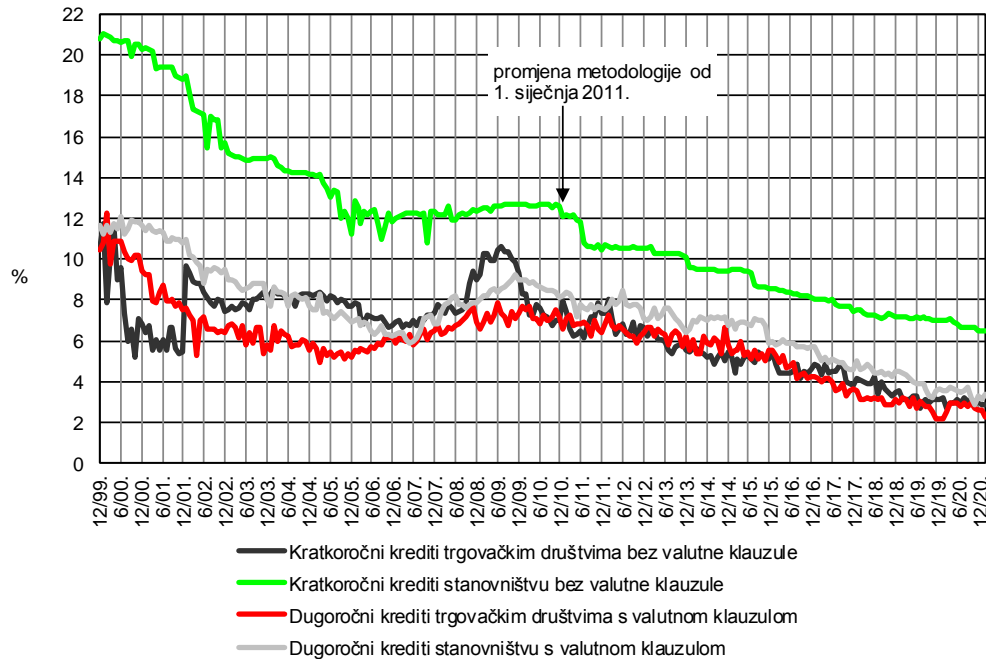
* Do svibnja 2006. kunski depoziti s valutnom klauzulom bili su uključeni u kunske depozite, a od lipnja 2006. uključeni su u devizne depozite.
Izvor: HNB

Euroizacija



Izvor: HNB

Prosječne aktivne kamatne stope banaka

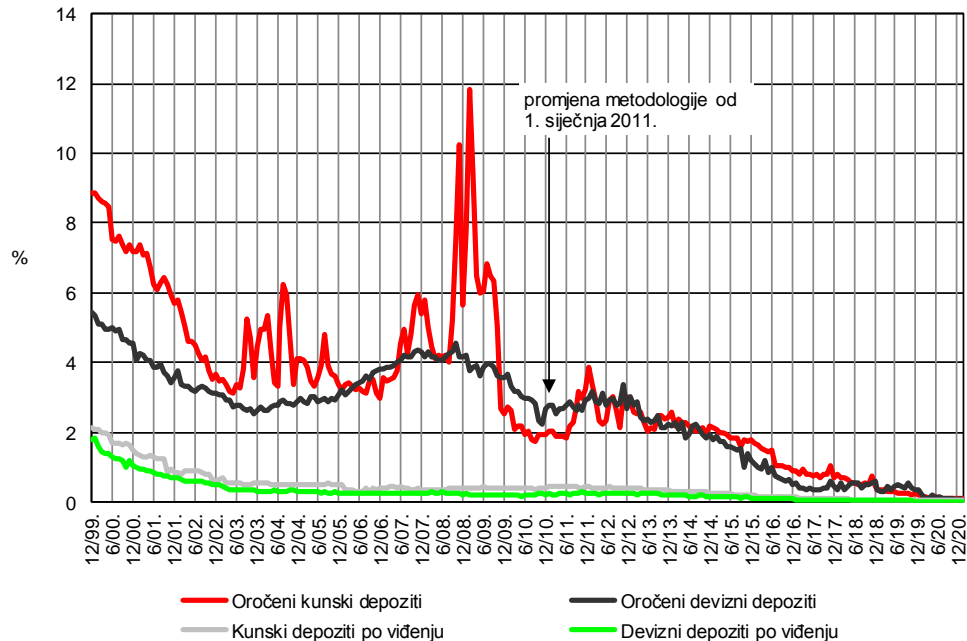


Napomena: Detaljnije o novoj statistici kamatnih stopa u Biltenu br. 204, lipanj 2014.

(<http://www.hnb.hr/publikac/bilten/arhiv/bilten-204/hbilt204.pdf>)

Izvor: HNB

Prosječne pasivne kamatne stope banaka

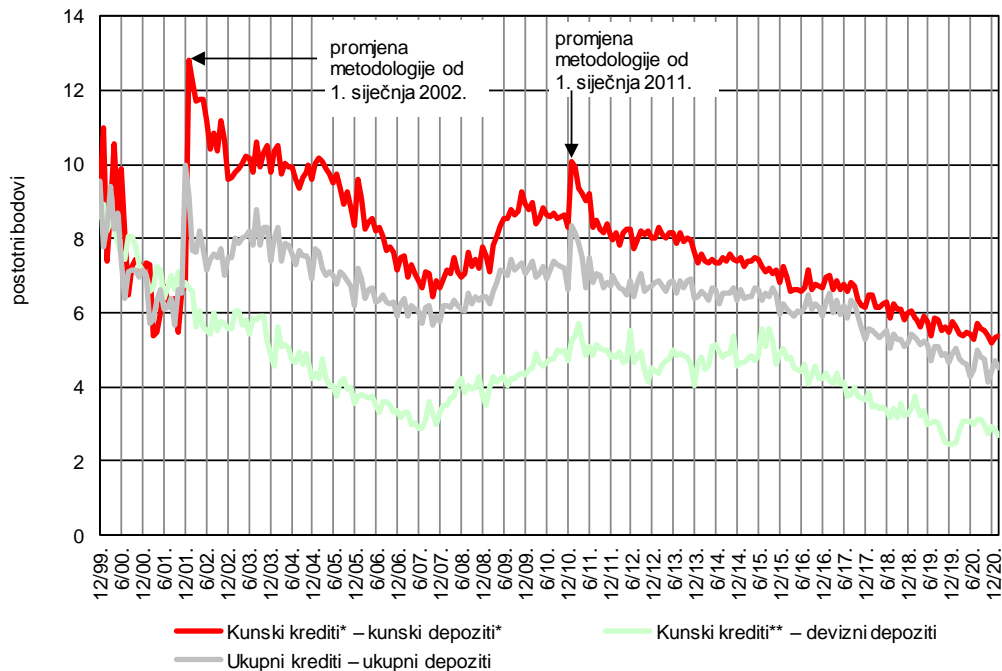


Napomena: Detaljnije o novoj statistici kamatnih stopa u Biltenu br. 204, lipanj 2014.

(<http://www.hnb.hr/publikac/bilten/arhiv/bilten-204/hbilt204.pdf>)

Izvor: HNB

Razlika između kamatnih stopa na kredite i depozite



* Bez valutne klauzule

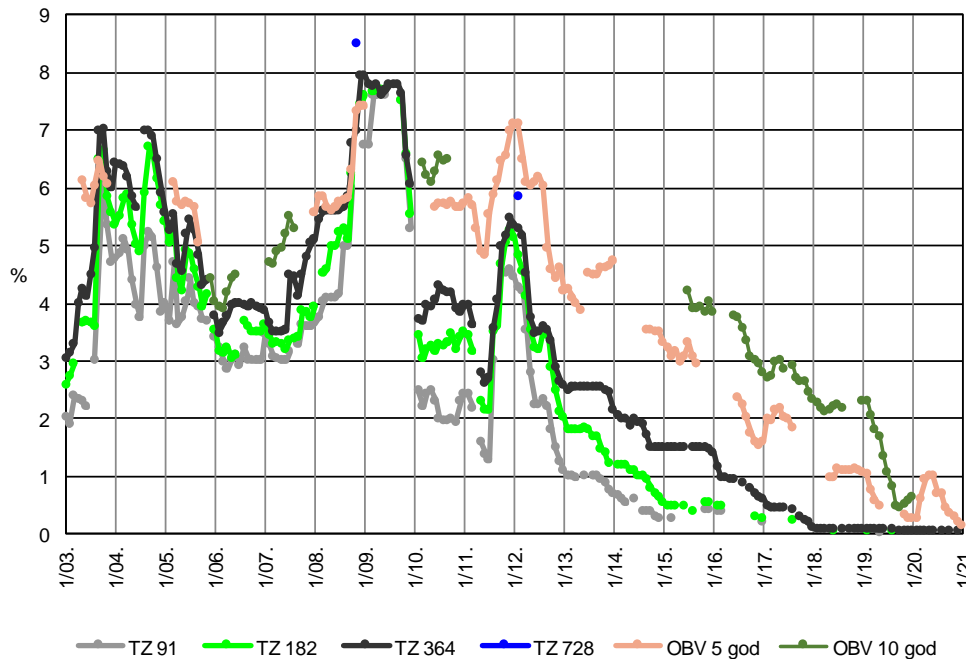
** S valutnom klauzulom

Napomena: Detaljnije o novoj statistici kamatnih stopa u Biltenu br. 204, lipanj 2014.

(<http://www.hnb.hr/publikac/bilten/arhiv/bilten-204/hbilt204.pdf>)

Izvor: HNB

Prinosi na TZ i na kunsku obveznicu RH



Za TZ i obveznice, prosječna mjesečna stopa
Izvori: MF; Zagrebačka burza

Obveznice na Zagrebačkoj burzi

Izdavatelj	Godina izdavanja	Izorno dospijeće	Valuta	Nominalna vrijednost izdanja (u mil.)	Nominalna kamatna stopa	Izdavatelj	Godina izdavanja	Izorno dospijeće	Valuta	Nominalna vrijednost izdanja (u mil.)	Nominalna kamatna stopa
Državne						Korporativne					
Republika Hrvatska	2011.	11 godina	EUR	1.000	6,500%	Optima telekom d.d.	2007.	15.3 godina	HRK	250	5,250%
Republika Hrvatska	2013.	11 godina	EUR	1.400	5,750%	Dalekovod d.d.	2014.	15.3 godina	HRK	16	4,000%
Republika Hrvatska	2015.	10 godina	HRK	6.000	4,500%	Dalekovod d.d.	2014.	15.3 godina	EUR	1	4,000%
Republika Hrvatska	2015.	11 godina	HRK	10.000	4,250%	Zagrebački holding d.o.o.	2016.	7 godina	HRK	2.300	3,875%
Republika Hrvatska	2016.	5 godina	HRK	6.000	2,750%	LANIŠTE d.o.o.	2016.	16.2 godine	EUR	55	4,500%
Republika Hrvatska	2017.	5 godina	HRK	3.000	2,250%	Erste&Steiermärkische banka d.d.	2017.	5 godina	EUR	50	1,813%
Republika Hrvatska	2017.	11 godina	HRK	5.500	2,875%	Erste&Steiermärkische banka d.d.	2018.	5 godina	HRK	300	1,500%
Republika Hrvatska	2017.	15 godina	HRK	3.000	3,250%	Jadran Galenski laboratorij d.o.o.	2019.	5 godina	HRK	130	1,750%
Republika Hrvatska	2017. i 2018.	6 godina	HRK	11.300	1,750%	Samoborka d.d.	2019.	5 godina	EUR	7	5,900%
Republika Hrvatska	2018. i 2019.	11 godina	HRK	10.000	2,375%	Atlantic Grupa d.d.	2020.	5 godina	HRK	300	0,875%
Republika Hrvatska	2019.	3 godine	EUR	500	0,500%	Erste&Steiermärkische banka d.d.	2021.	5 godina	EUR	45	0,750%
Republika Hrvatska	2019.	5 godina	HRK	3.500	0,250%						
Republika Hrvatska	2019.	15 godina	HRK	7.500	1,000%						
Republika Hrvatska	2020.	5 godina	HRK	5.000	0,250%						
Republika Hrvatska	2020.	20 godina	EUR	800	1,250%						
Republika Hrvatska	2020.	7 godina	EUR	1.445	0,750%						

Stanje na dan 21. travnja 2021.
Izvor: Zagrebačka burza

* Uz ugrađenu opciju kupnje
Stanje na dan 21. travnja 2021.
Izvor: Zagrebačka burza



HNB

Platna bilanca i tečaj

Vanjska trgovina

Tekući račun

Inozemni dug

Inozemna izravna ulaganja

Tečajna politika

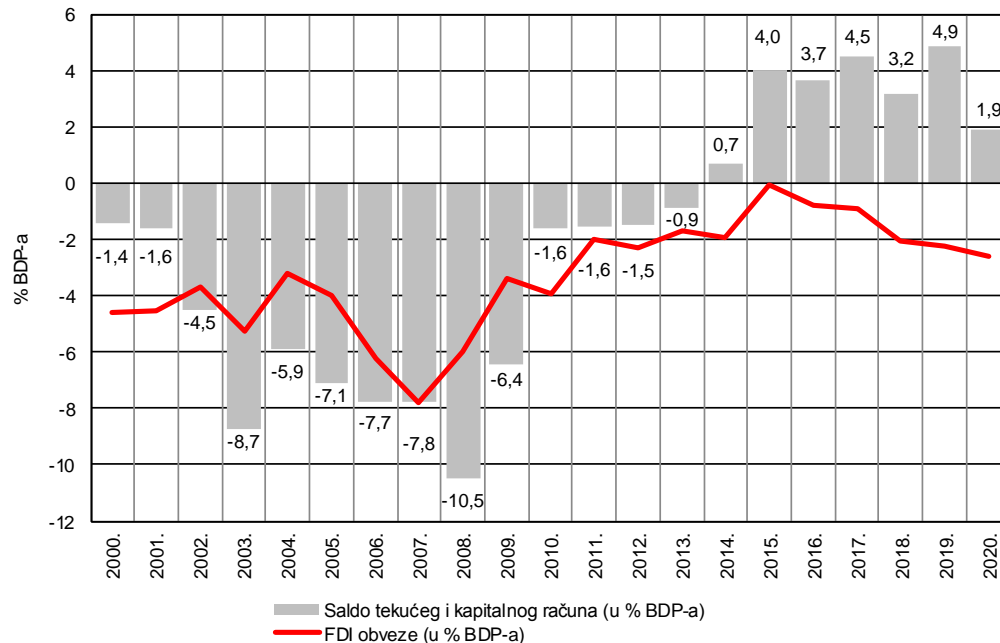
- Upravlja se fluktuirajući tečajni sustav
- Tečaj se određuje na deviznom tržištu, temeljem ponude i potražnje
- Središnja banka intervenira na deviznom tržištu, ali NE BRANI određenu razinu tečaja

Devizno tržište

- Kuna je konvertibilna valuta
- Nema restrikcija kod repatrijacije profita* i likvidacije investicija
- Banke slobodno određuju tečaj, sudjeluju u međunarodnom platnom prometu i obavljaju devizno poslovanje

* Privremeno ograničeno za kreditne institucije zbog pandemije bolesti COVID-19, a s ciljem povećanja njihove otpornosti i održavanja stabilnosti financijskog sustava.

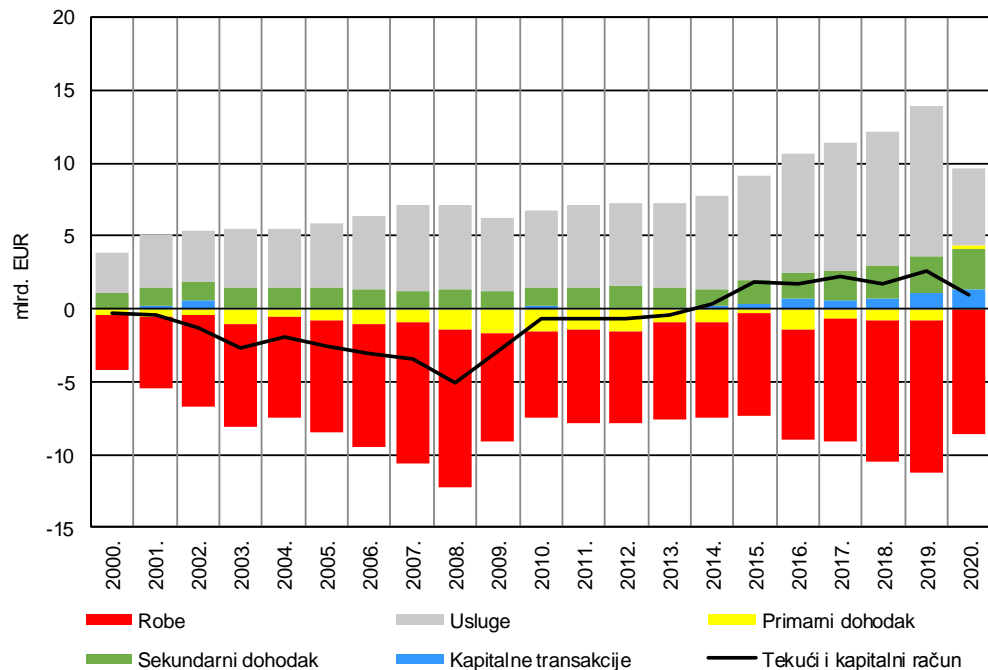
Saldo tekućeg i kapitalnog računa i FDI



Napomena: Prema BPM6 i metodologiji ESA 2010. FDI obaveze ne uključuju podatke o kružnim izravnim ulaganjima. Negativne vrijednosti FDI obveza upućuju na priljev ulaganja.

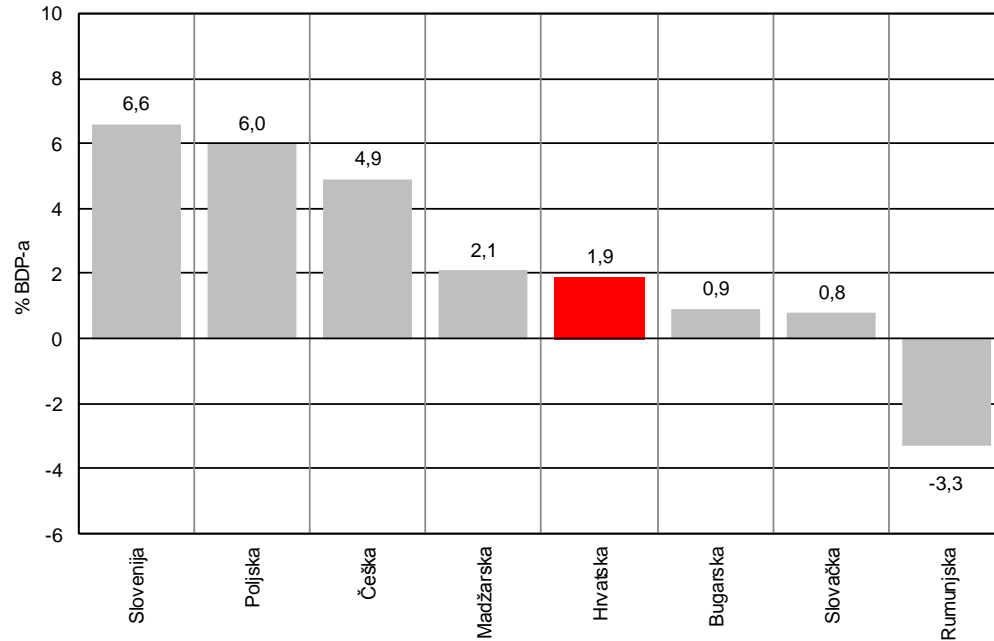
Izvor: HNB

Struktura tekućeg i kapitalnog računa platne bilance



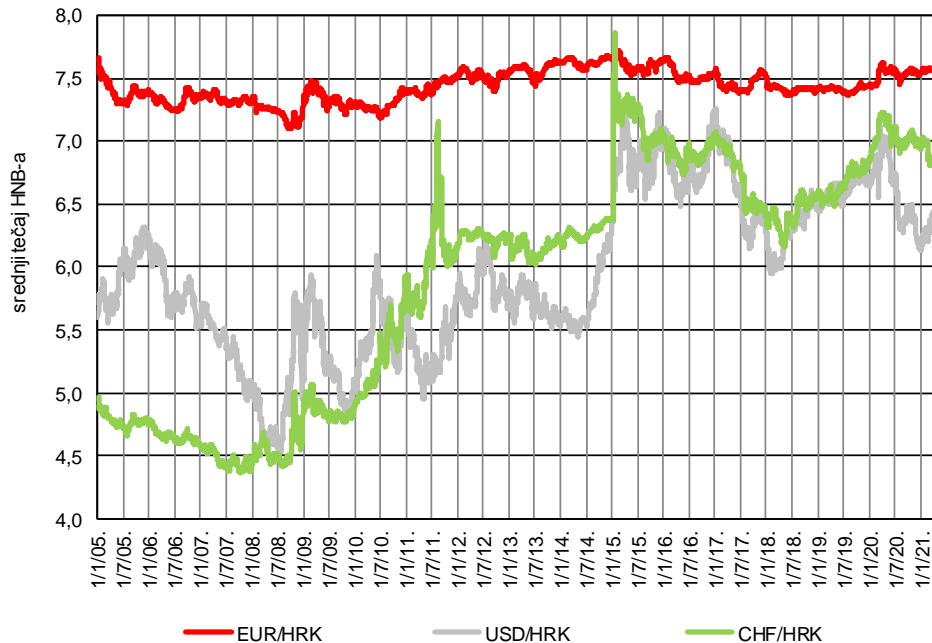
Izvor: HNB

Saldo tekućeg i kapitalnog računa po zemljama, 2020.



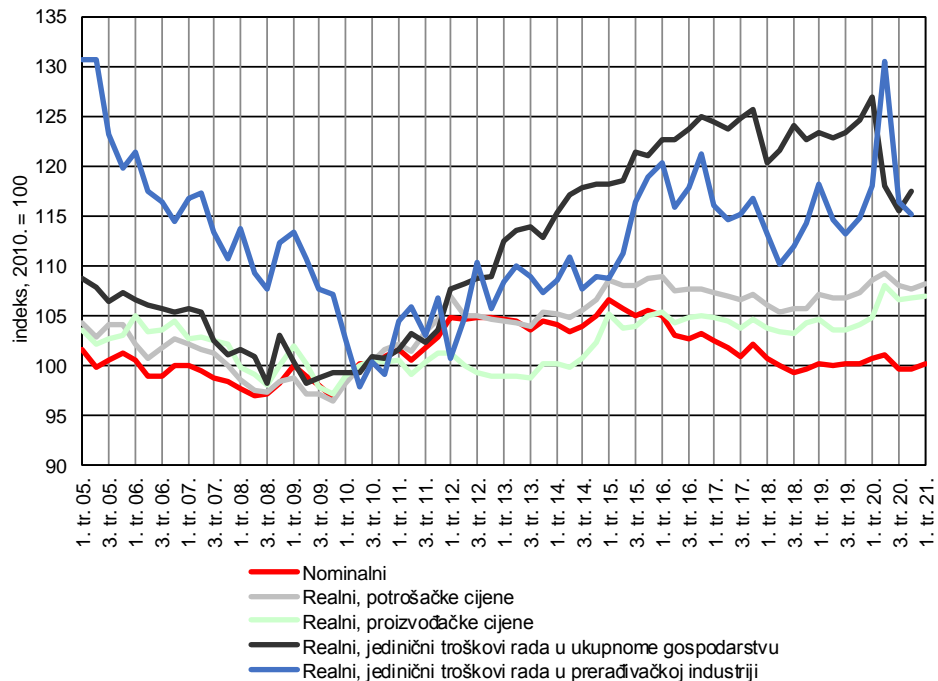
Izvori: Eurostat; HNB

Nominalni dnevni tečaj kune prema euru, američkom dolaru i švicarskome franku



Izvor: HNB

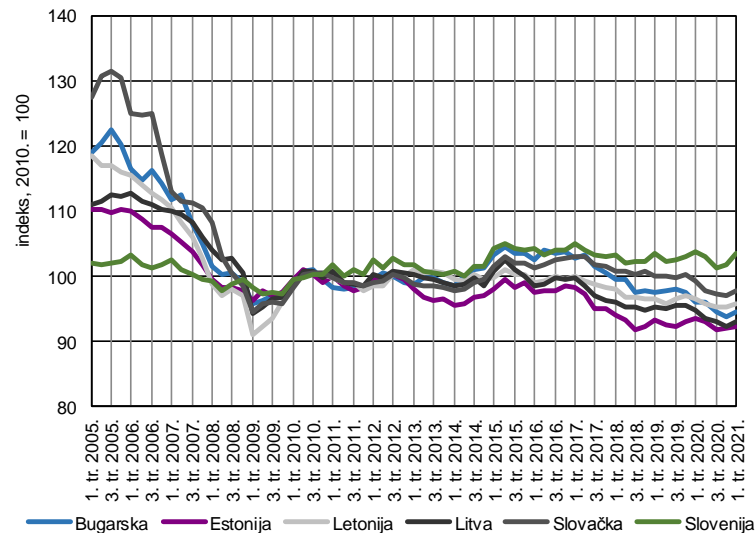
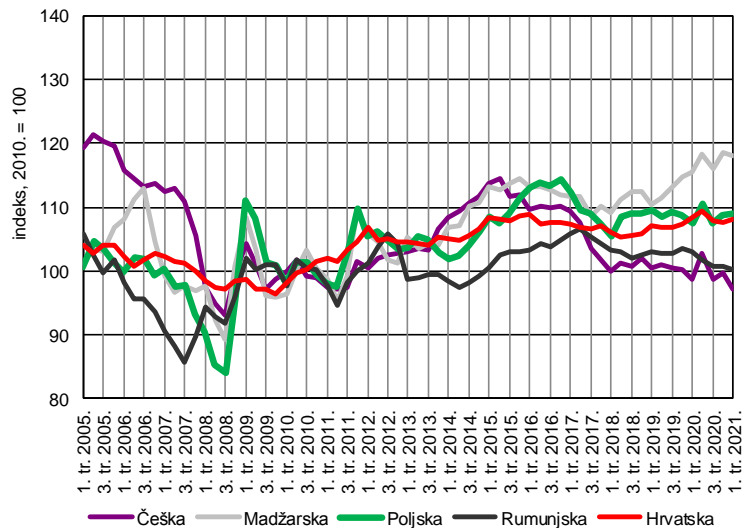
Indeks nominalnog i realnog efektivnog tečaja kune



Napomena: Realni efektivni tečaj kune uz proizvođačke cijene uključuje hrvatski indeks proizvođačkih cijena industrije na ukupnom tržištu. Jedinični trošak rada izračunat je kao omjer isplaćenih naknada po zaposleniku i produktivnosti rada (izražena kao BDP po zaposlenom). Pad indeksa označava efektivnu aprecijaciju kune. Podaci za prvo tromjesečje 2021. kod realnih tečajeva uz potrošačke i proizvođačke cijene odnose se na siječanj i veljaču.

Izvor: HNB

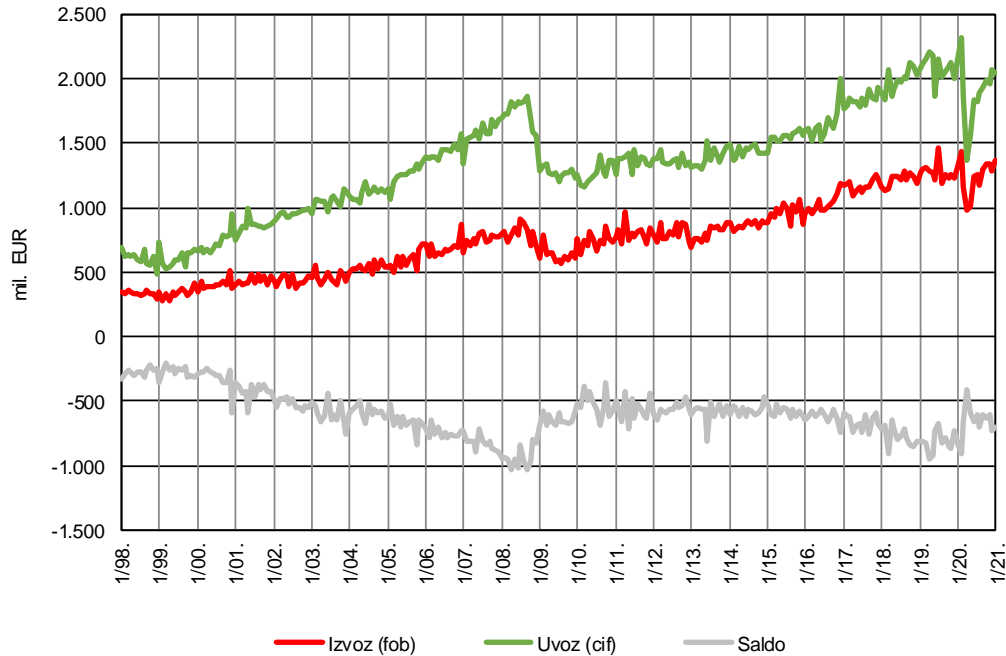
Indeks realnoga efektivnog tečaja uz potrošačke cijene



Napomena: Pad indeksa označava realnu efektivnu aprecijaciju.

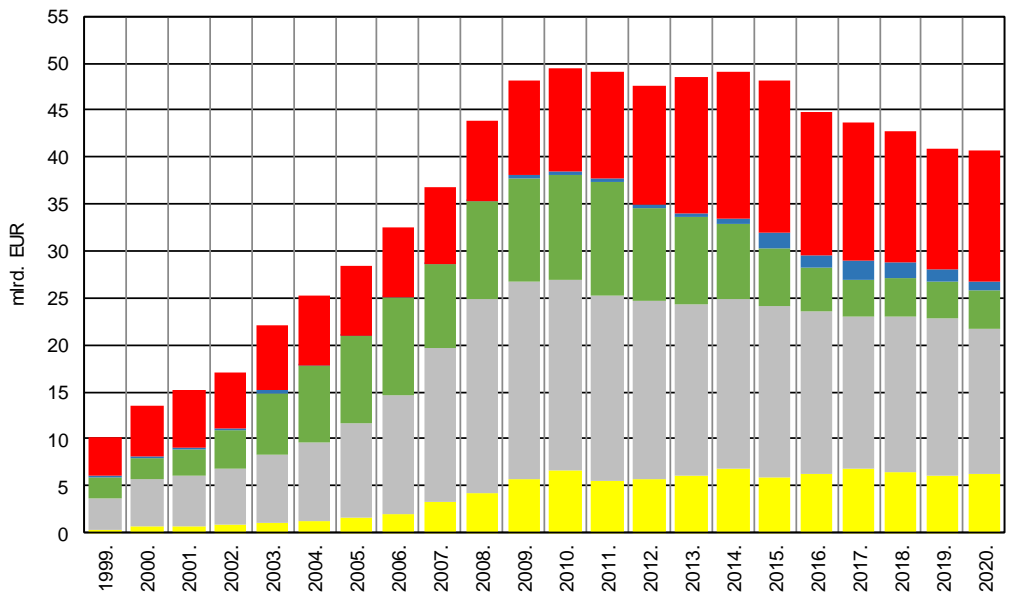
Izvori: BIS; HNB

Robna razmjena



Napomena: Desezonirani podaci.
Izvori: DZS; HNB

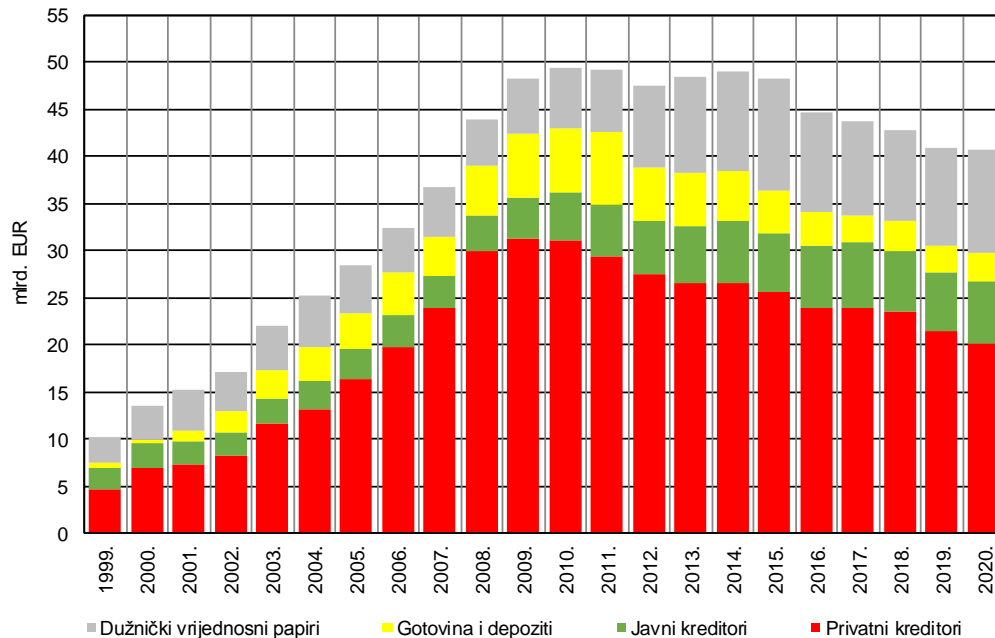
Bruto inozemni dug RH prema sektoru dužnika



Napomena: Prema BPM6 i metodologiji ESA 2010.
Izvor: HNB

■ Opća država ■ Središnja banka ■ Druge monetarne financijske institucije ■ Ostali domaći sektori ■ Izravna ulaganja

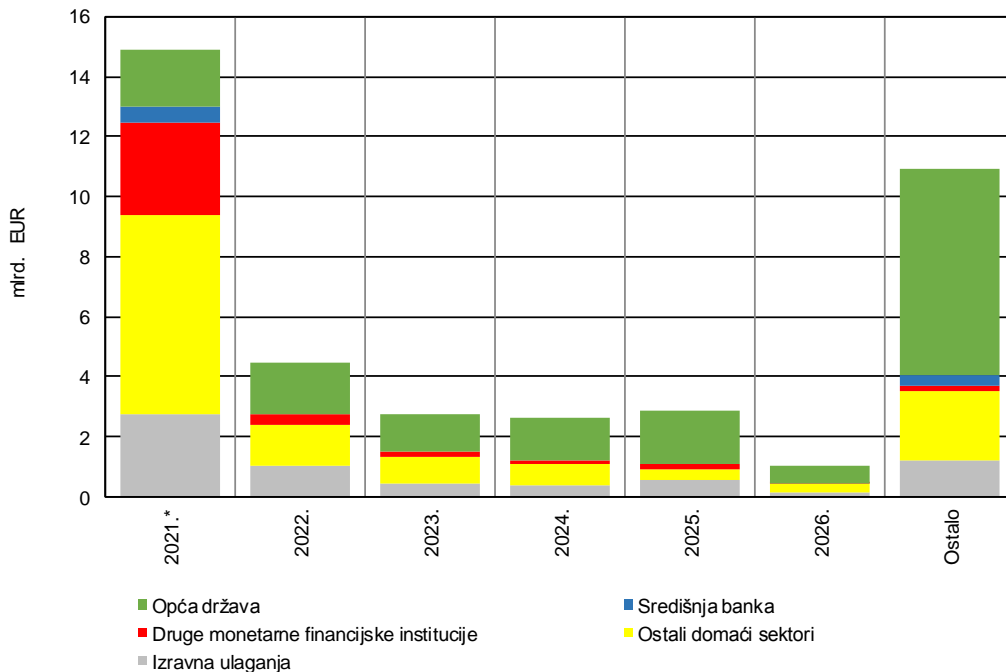
Bruto inozemni dug RH prema sektoru kreditora



Izvor: HNB

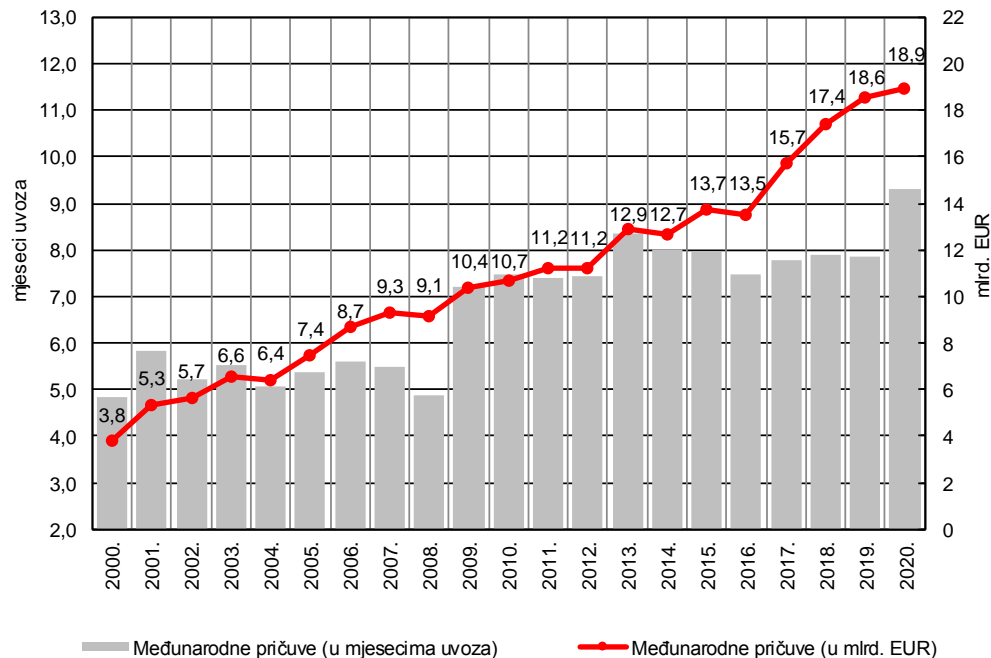
Projekcija otplate glavnica i kamata

prema sektoru dužnika



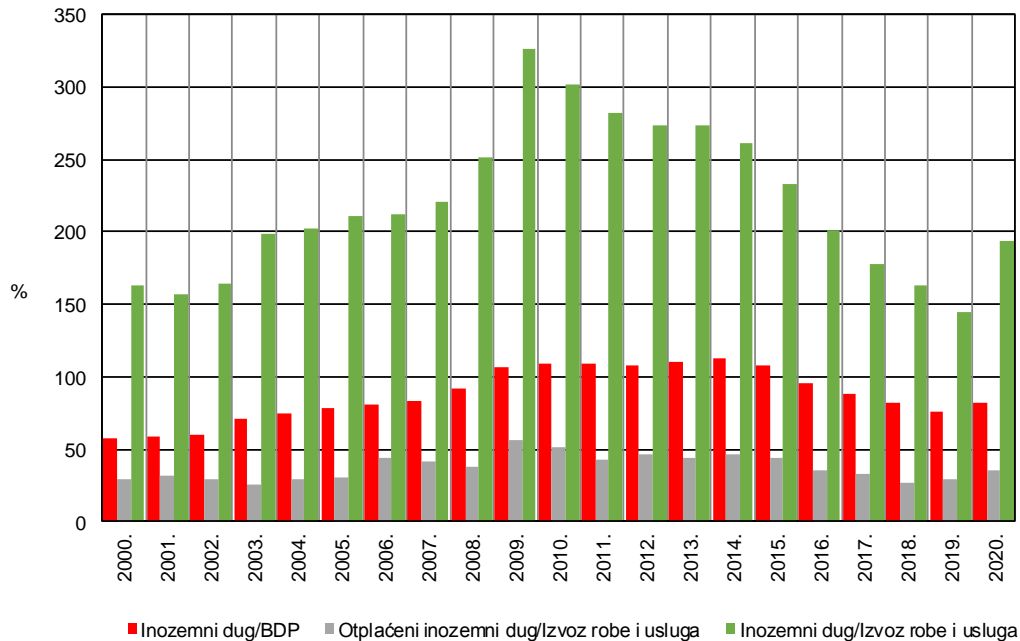
* Podatak za 2021. odnosi se na razdoblje od početka siječnja do kraja prosinca.
Napomene: Prema stanju bruto duga na kraju prosinca 2020. Kašnjenja nisu uključena.
Izvor: HNB

Međunarodne pričuve u EUR i u mjesecima uvoza robe i usluga



Izvor: HNB

Pokazatelji inozemne zaduženosti

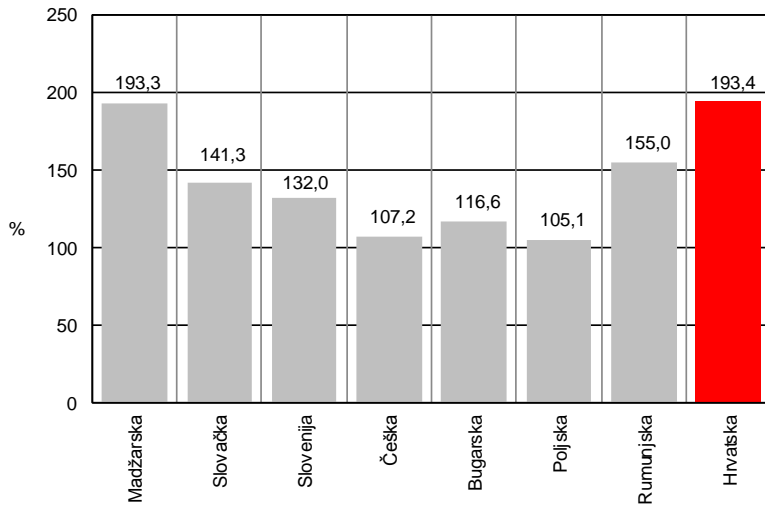


Napomena: Otplaćeni inozemni dug uključuje otplate glavnice na osnovi obveznica, dugoročnih trgovinskih kredita i dugoročnih kredita (isključujući obveze prema vlasnički povezanim poduzećima) te ukupnu otplatu kamata (uključujući FISIM), bez otplate kamata s osnovne izravnih ulaganja.

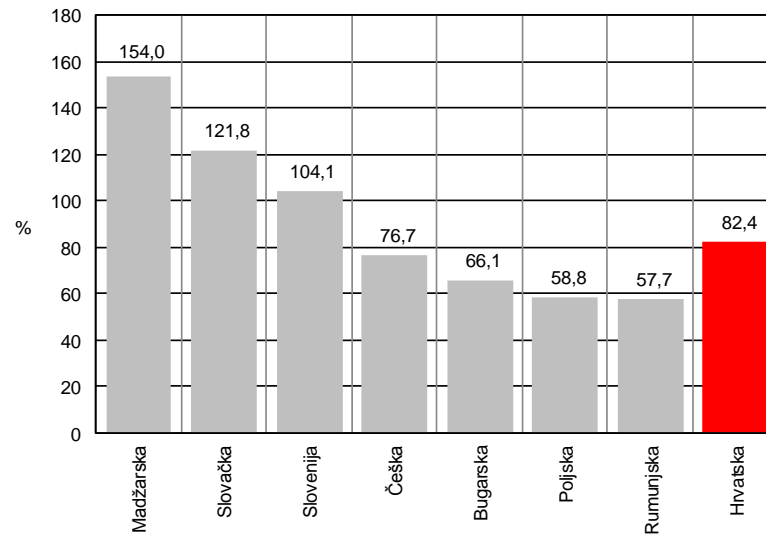
Izvor: HNB

Pokazatelji inozemne zaduženosti po zemljama u 2020.

Inozemni dug/Izvoz robe i usluga

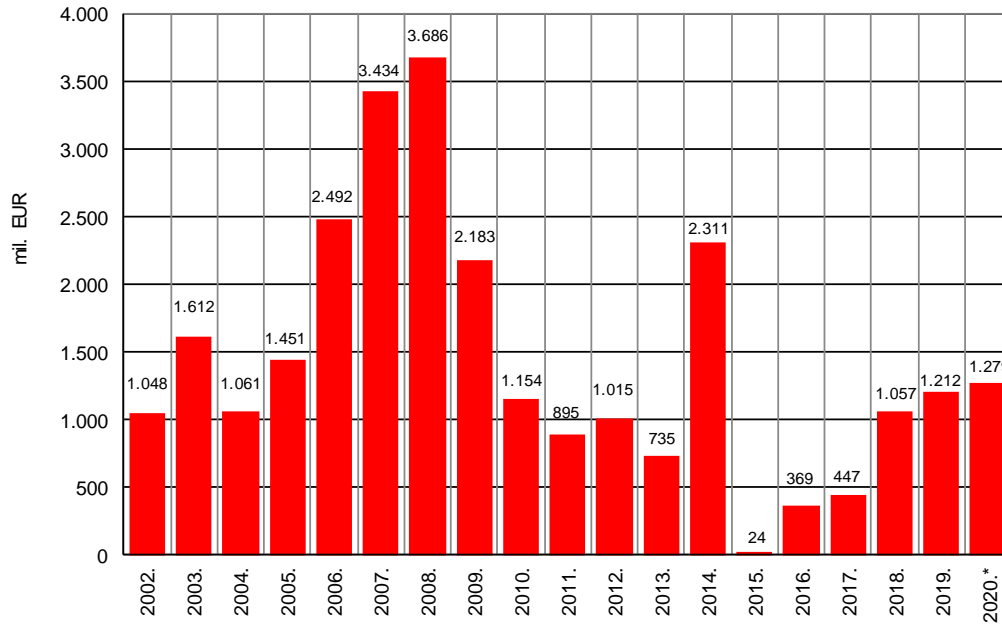


Inozemni dug/BDP



Izvori: Eurostat; HNB

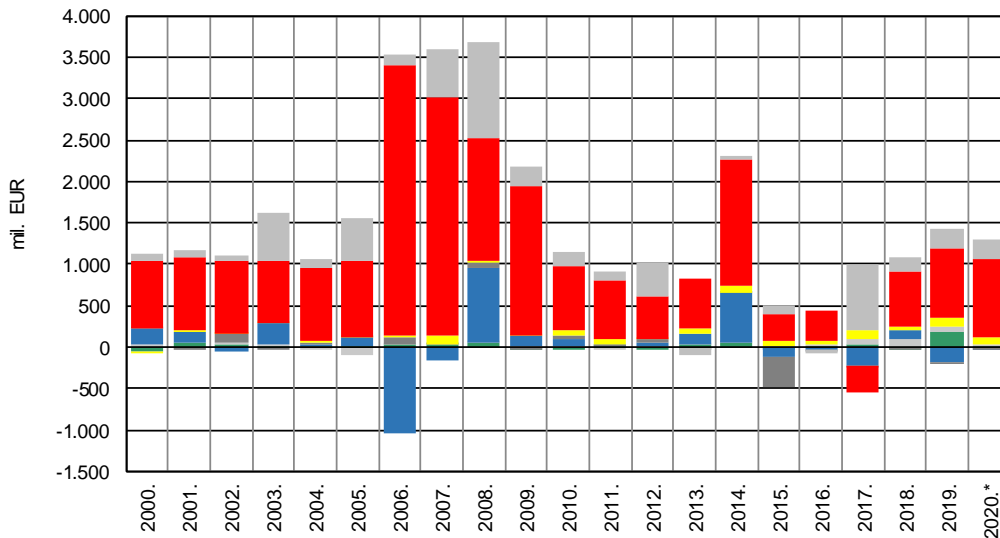
Inozemna izravna ulaganja, obveze



* Preliminarni podaci

Izvor: HNB

Inozemna izravna ulaganja, obveze po zemljama porijekla



- Članice Europske unije od 2004.
- EU 15
- Međunarodne fin. institucije
- Ostale razvijene zemlje
- Ostale zemlje**
- Europske zemlje u razvoju
- Ostale zemlje u razvoju

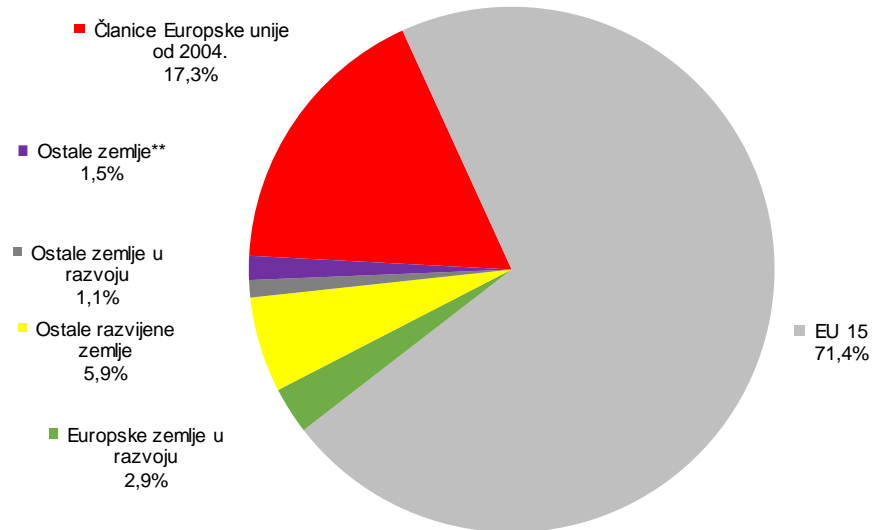
* Preliminarni podaci

** Odnosi se na nepoznate zemlje i na prilagodbe na ukupnu populaciju

Izvor: HNB

Inozemna izravna ulaganja, obveze

1993. – 2020.* (33.044,8 mil. EUR)



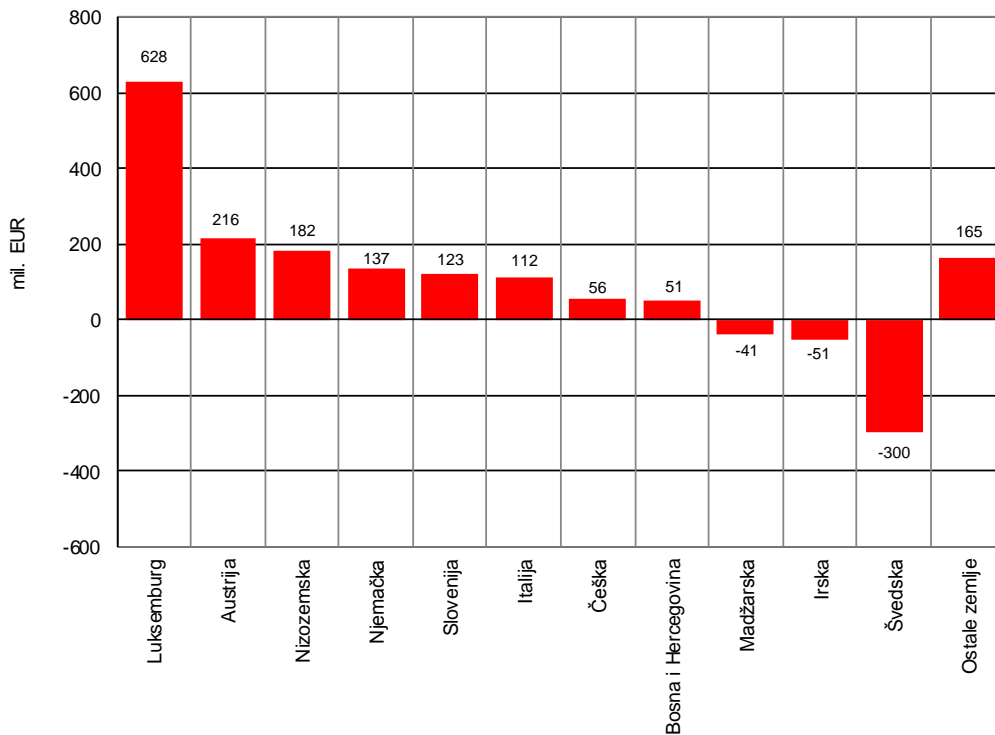
* Preliminarni podaci

** Odnosi se na nepoznate zemlje i na prilagodbe na ukupnu populaciju

Izvor: HNB

Inozemna izravna ulaganja, obveze

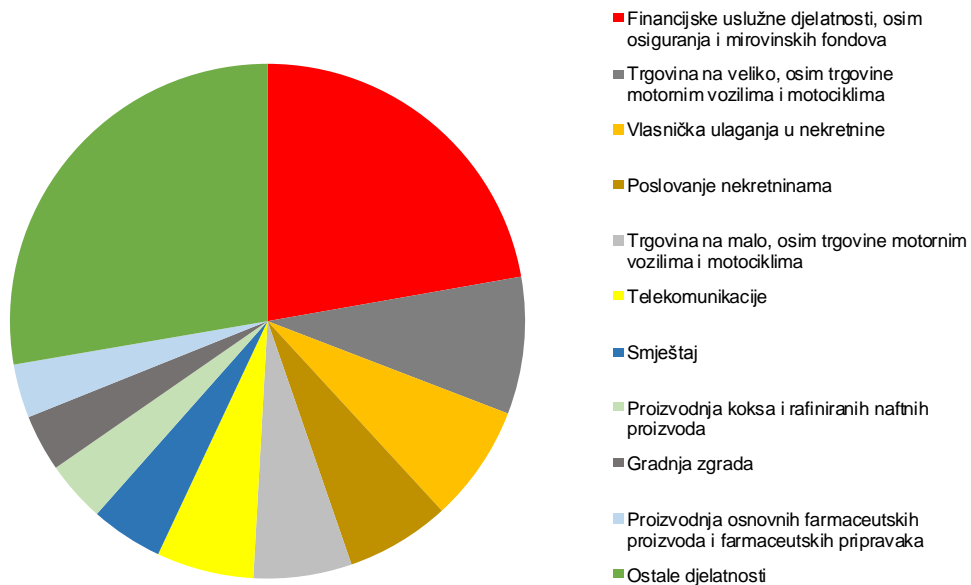
2020.* (1.278,62 mil. EUR)



* Preliminarni podaci
Izvor: HNB

Inozemna izravna ulaganja, obveze

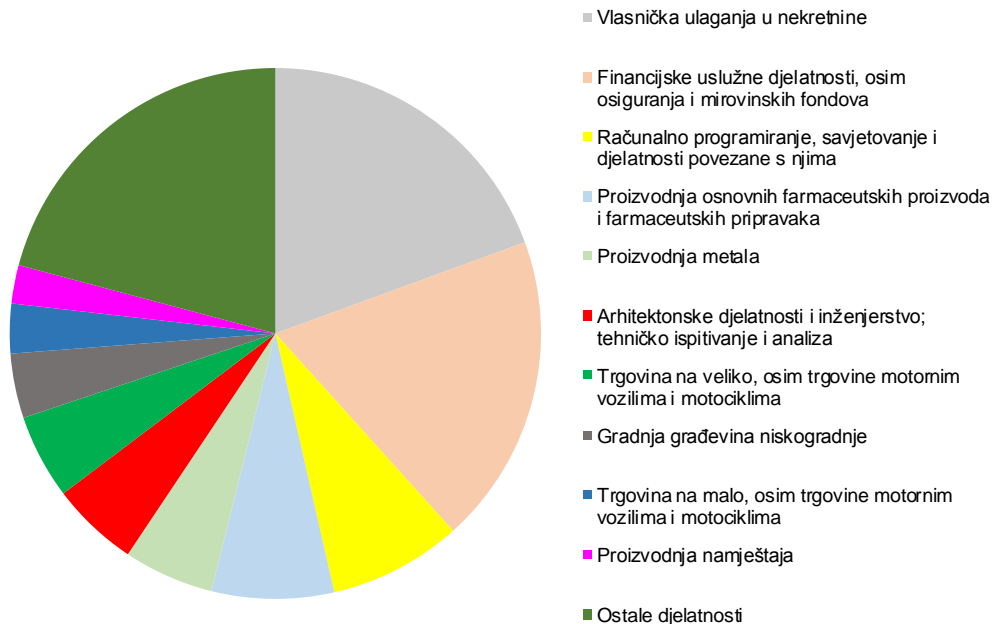
1993. – 2020.* (33.044,8 mil. EUR)



* Preliminarni podaci
Izvor: HNB

Inozemna izravna ulaganja, obveze

2020.* (1.278,62 mil. EUR)



* Preliminarni podaci
Izvor: HNB



HNB

Bankovni sustav

Veličina, struktura i koncentracija bankovnog sustava

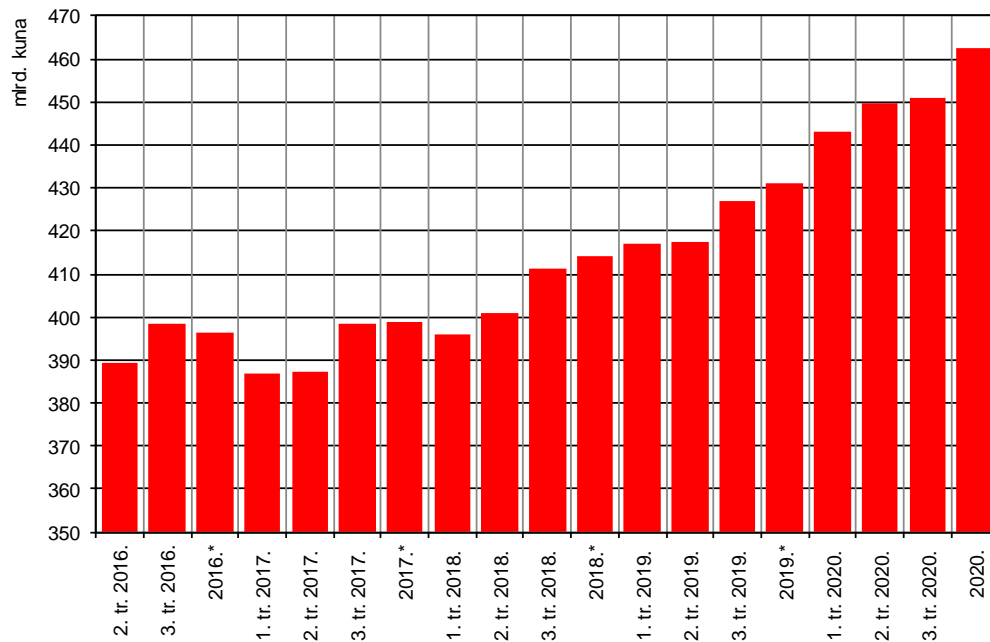
Financijska poluga i adekvatnost kapitala

Profitabilnost

Kvaliteta izloženosti

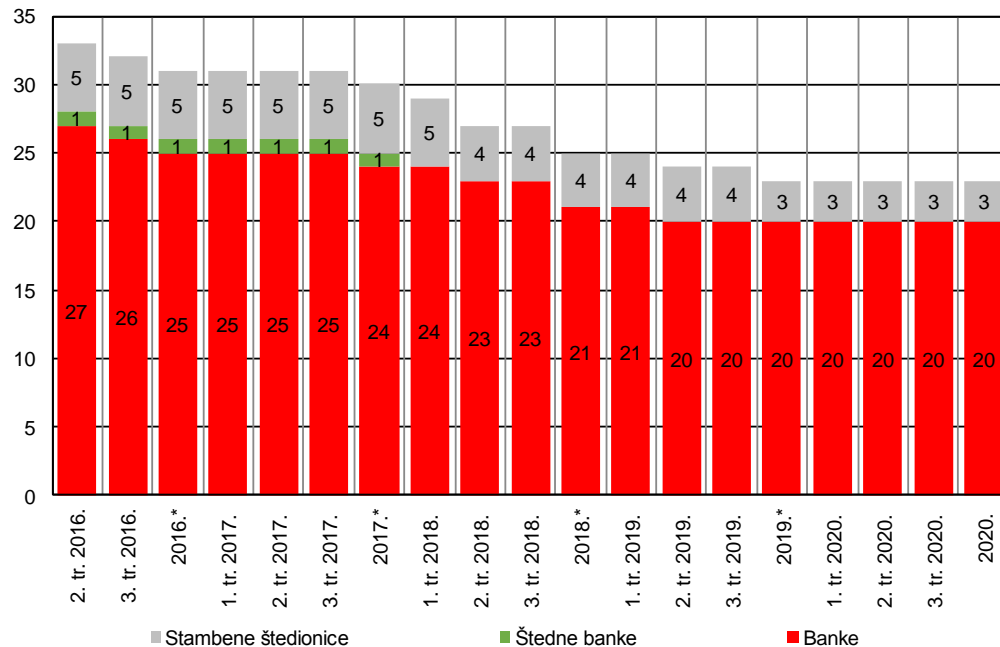
Sektorska distribucija kredita i depozita

Ukupna imovina kreditnih institucija



* Revidirana nekonsolidirana izvješća
 Napomena: Podaci se odnose na nekonsolidirana privremena izvješća, a podaci označeni zvjezdicom na revidirana nekonsolidirana izvješća.
 Izvor: HNB

Broj kreditnih institucija



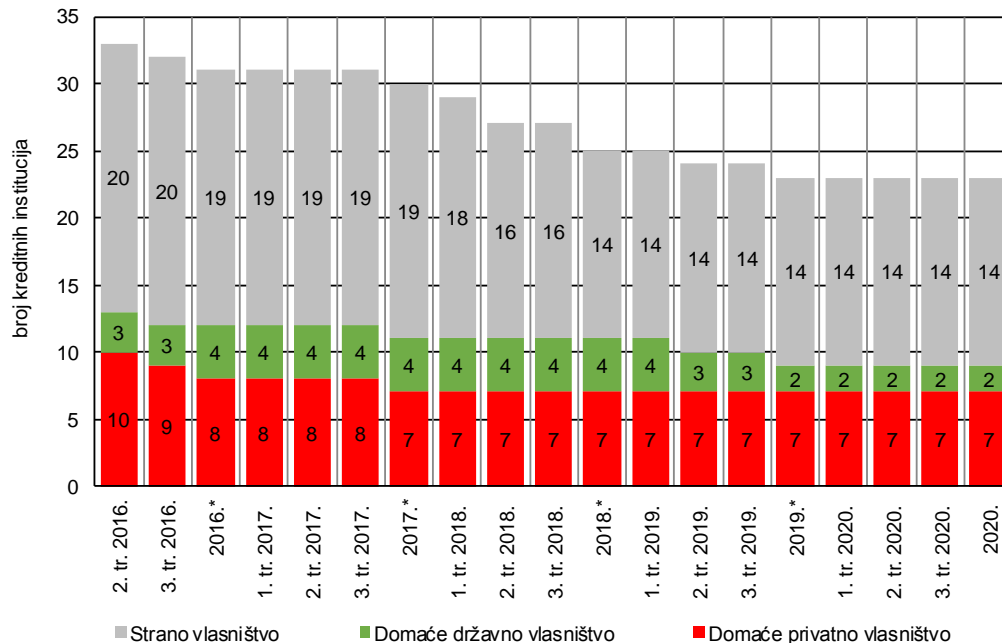
* Revidirana nekonsolidirana izvješća

Napomena: Podaci se odnose na nekonsolidirana privremena izvješća, a podaci označeni zvjezdicom na revidirana nekonsolidirana izvješća.

Izvor: HNB

Vlasnička struktura kreditnih institucija

Broj kreditnih institucija



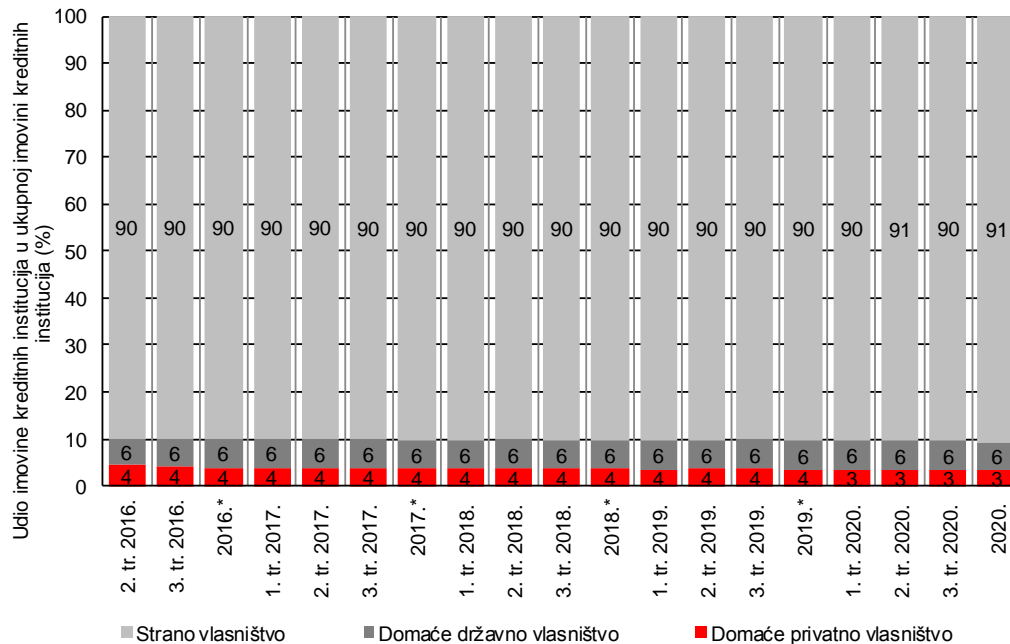
* Revidirana nekonsolidirana izvješća

Napomena: Podaci se odnose na nekonsolidirana privremena izvješća, a podaci označeni zvjezdicom na revidirana nekonsolidirana izvješća.

Izvor: HNB

Vlasnička struktura kreditnih institucija

Udio imovine kreditnih institucija u ukupnoj imovini kreditnih institucija

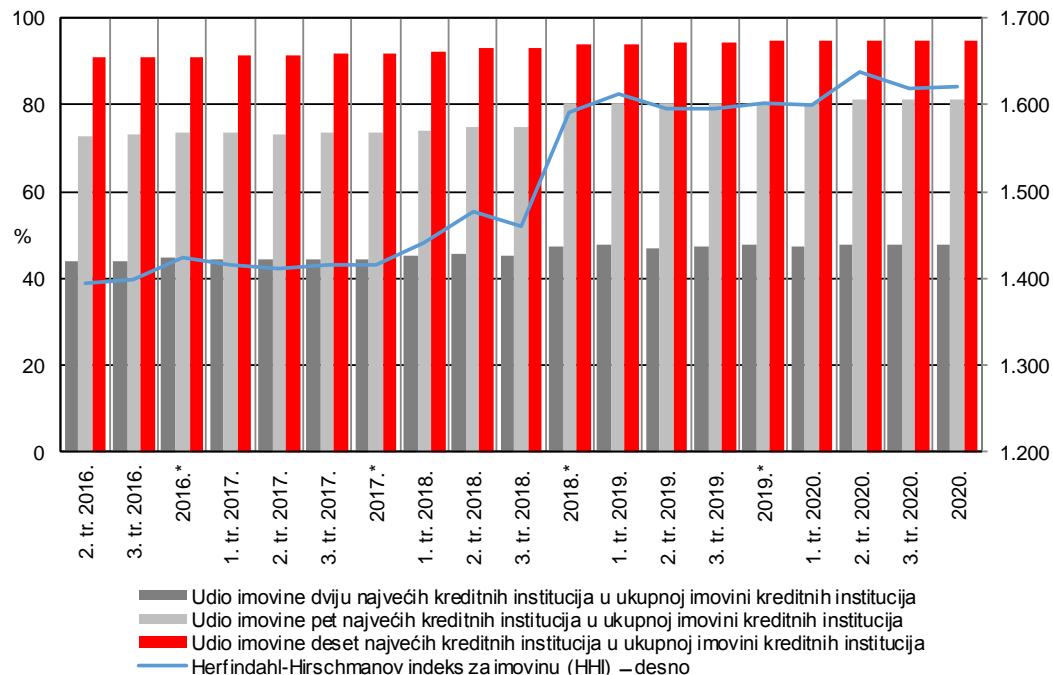


* Revidirana nekonsolidirana izvješća

Napomena: Podaci se odnose na nekonsolidirana privremena izvješća, a podaci označeni zvjezdicom na revidirana nekonsolidirana izvješća.

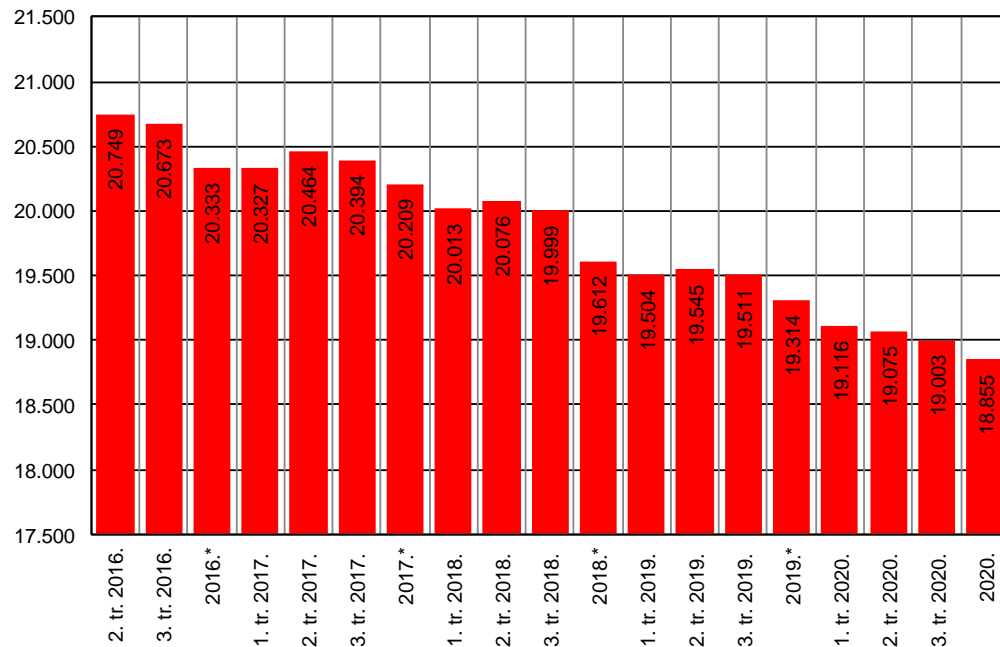
Izvor: HNB

Pokazatelji koncentracije imovine kreditnih institucija



* Revidirana nekonsolidirana izvješća
 Napomena: Podaci se odnose na nekonsolidirana privremena izvješća, a podaci označeni zvjezdicom na revidirana nekonsolidirana izvješća.
 Izvor: HNB

Broj zaposlenika u kreditnim institucijama

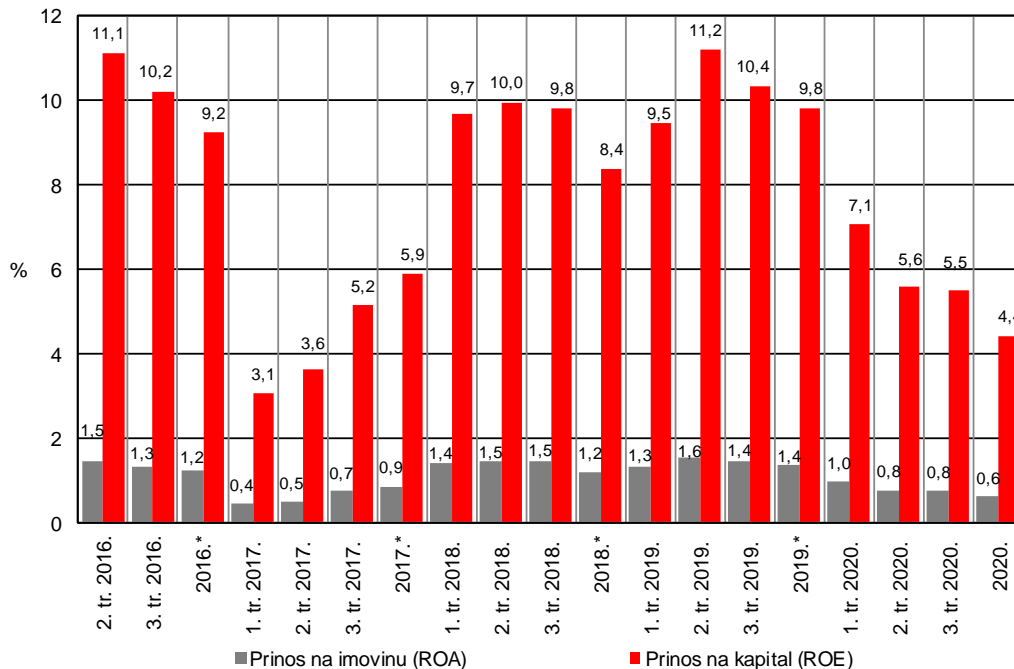


* Revidirana nekonsolidirana izvješća

Napomena: Podaci se odnose na nekonsolidirana privremena izvješća, a podaci označeni zvjezdicom na revidirana nekonsolidirana izvješća.

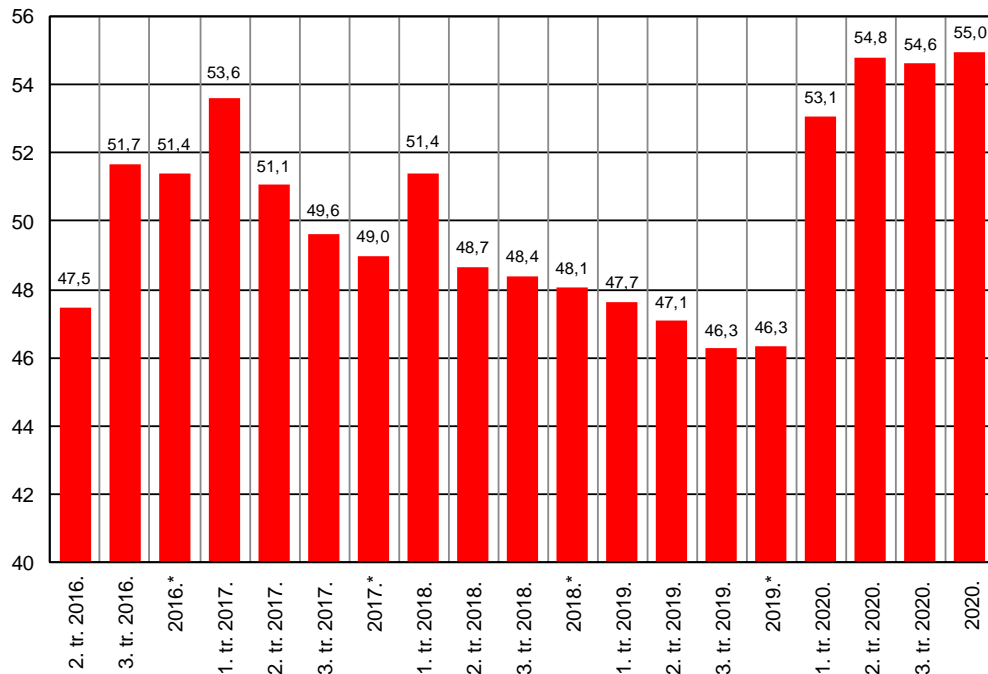
Izvor: HNB

Prinos na imovinu (ROA) i prinos na kapital (ROE)



* Revidirana nekonsolidirana izvješća
 Napomena: Podaci se odnose na nekonsolidirana privremena izvješća, a podaci označeni zvjezdicom na revidirana nekonsolidirana izvješća.
 Izvor: HNB

Pokazatelj troškovne efikasnosti (CIR)

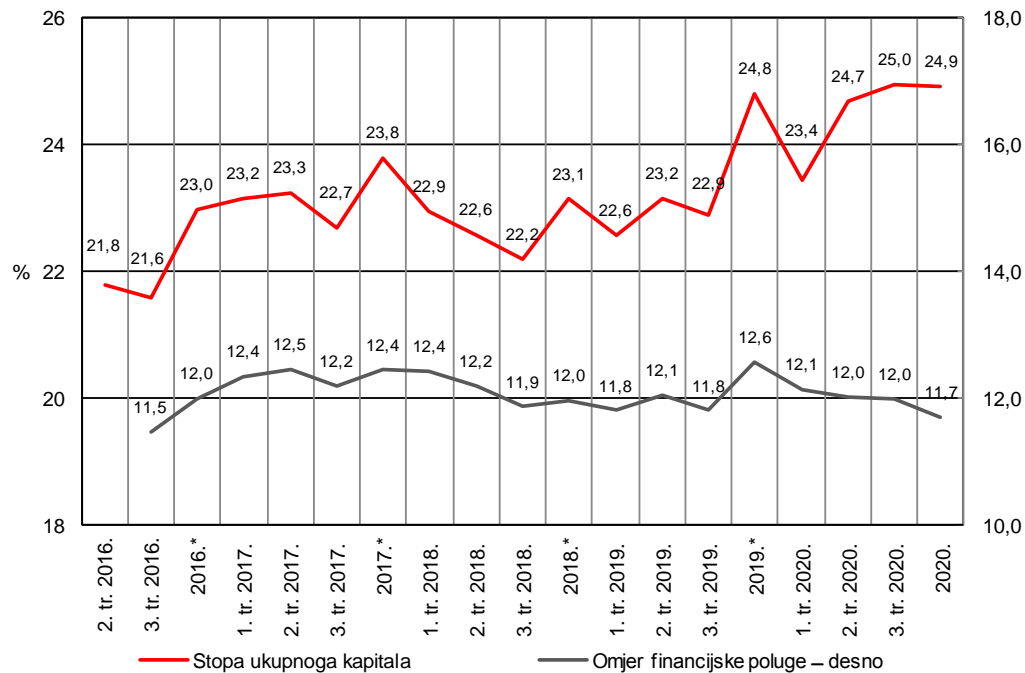


* Revidirana nekonsolidirana izvješća

Napomena: Podaci se odnose na nekonsolidirana privremena izvješća, a podaci označeni zvjezdicom na revidirana nekonsolidirana izvješća.

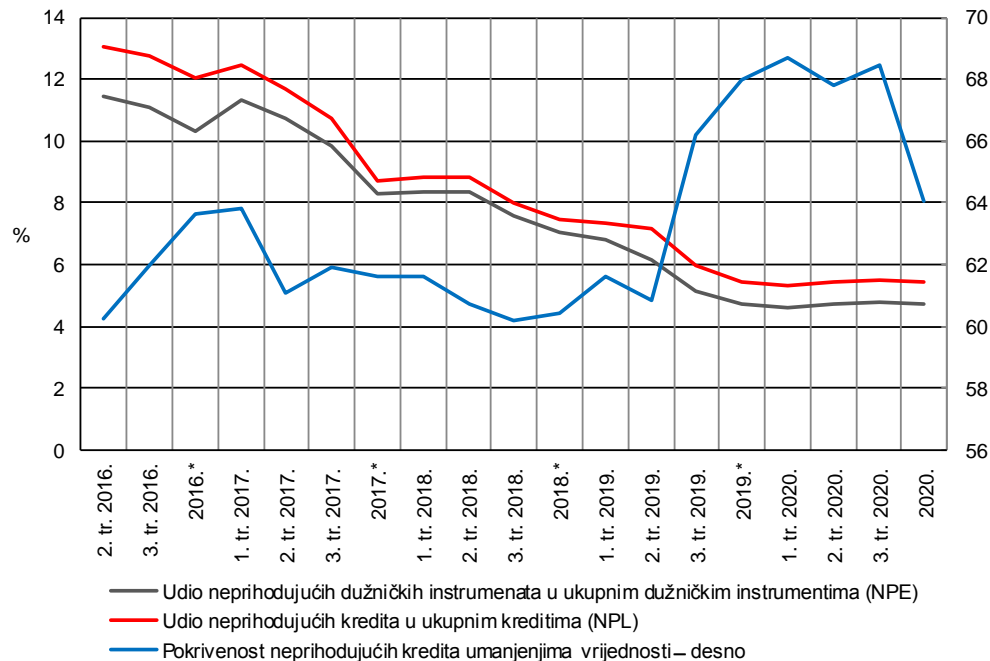
Izvor: HNB

Stopa ukupnoga kapitala i omjer financijske poluge



* Revidirana nekonsolidirana izvješća
 Napomena: Podaci se odnose na nekonsolidirana privremena izvješća, a podaci označeni zvjezdicom na revidirana nekonsolidirana izvješća.
 Izvor: HNB

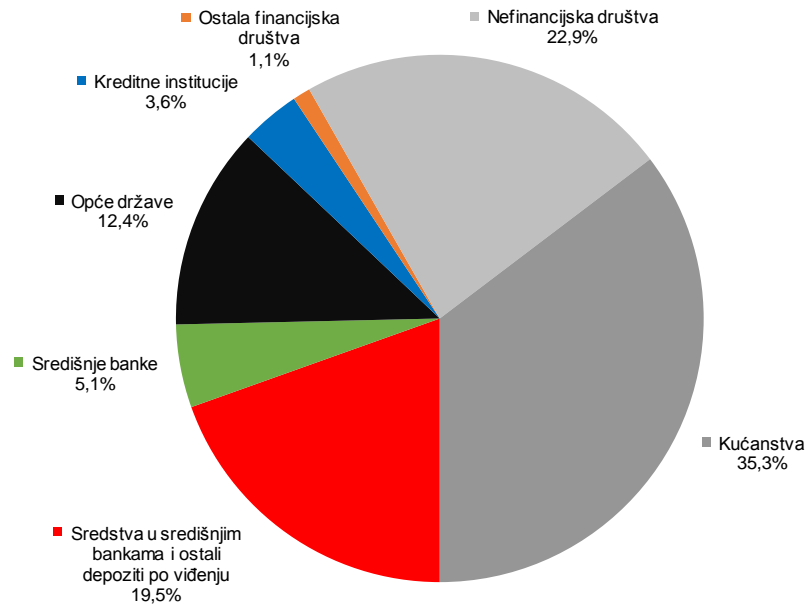
Kvaliteta izloženosti



* Revidirana nekonsolidirana izvješća
 Napomena: Podaci se odnose na nekonsolidirana privremena izvješća, a podaci označeni zvjezdicom na revidirana nekonsolidirana izvješća.
 Izvor: HNB

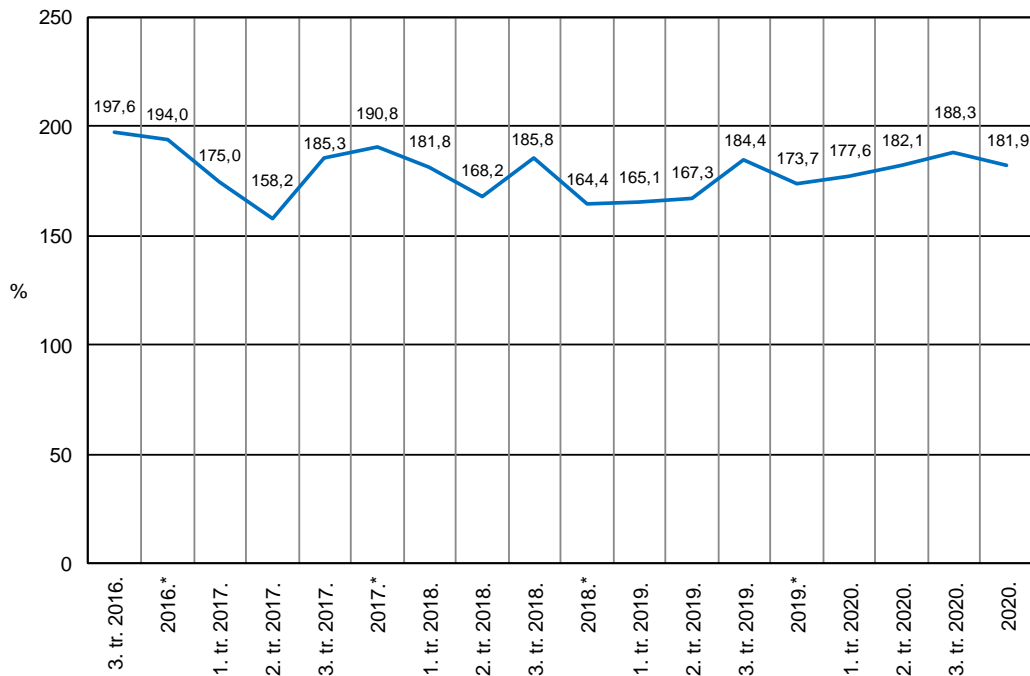
Sektorska distribucija danih kredita (bruto) na dan 31. prosinca 2020.

Kreditni i predujmovi



Izvor: HNB

Koeficijent likvidnosne pokrivenosti (LCR)



* Revidirana nekonsolidirana izvješća

Napomena: Podaci se odnose na nekonsolidirana privremena izvješća, a podaci označeni zvjezdicom na revidirana nekonsolidirana izvješća.

Izvor: HNB