

# BILTEN



HRVATSKA NARODNA BANKA

248

Godina XXV • Siječanj 2019.





HNB

**BILTEN 248**

## IZDAVAČ

Hrvatska narodna banka  
Direkcija za izdavačku djelatnost  
Trg hrvatskih velikana 3, 10000 Zagreb  
Telefon centrale: 01/4564-555  
Telefon: 01/4565-006  
Telefaks: 01/4564-687

[www.hnb.hr](http://www.hnb.hr)

Podaci se objavljuju prema kalendaru objavljivanja podataka. Kalendar se objavljuje na web-stranicama Međunarodnoga monetarnog fonda (<http://dsbb.imf.org>).  
Molimo korisnike ove publikacije da pri korištenju podataka obvezno navedu izvor.  
Sve eventualno potrebne korekcije bit će unesene u web-verziju.

ISSN 1334-0042 (online)



HNB

HRVATSKA NARODNA BANKA

## BILTEN 248

Zagreb, siječanj 2019.

# Osnovne informacije o Hrvatskoj

## Ekonomski indikatori

|   | 2007.    | 2008.    | 2009.   | 2010.   | 2011.   | 2012.   | 2013.   | 2014.   | 2015.   | 2016.   | 2017.   |
|---|----------|----------|---------|---------|---------|---------|---------|---------|---------|---------|---------|
| Površina (km <sup>2</sup> )   | 56.594   | 56.594   | 56.594  | 56.594  | 56.594  | 56.594  | 56.594  | 56.594  | 56.594  | 56.594  | 56.594  |
| Broj stanovnika (mil.) <sup>a</sup>   | 4,312    | 4,310    | 4,303   | 4,290   | 4,280   | 4,268   | 4,256   | 4,238   | 4,204   | 4,174   | 4,125   |
| BDP (mil. HRK, tekuće cijene) <sup>b</sup>  | 322.464  | 347.750  | 331.367 | 329.143 | 333.457 | 330.825 | 331.785 | 331.570 | 339.616 | 351.349 | 365.643 |
| BDP (mil. EUR, tekuće cijene)   | 43.956   | 48.144   | 45.148  | 45.173  | 44.854  | 44.008  | 43.808  | 43.456  | 44.630  | 46.664  | 49.013  |
| BDP po stanovniku (EUR)   | 10.194   | 11.171   | 10.493  | 10.530  | 10.480  | 10.311  | 10.293  | 10.254  | 10.616  | 11.180  | 11.882  |
| BDP, realna godišnja stopa rasta (%)  | 5,3      | 2,0      | -7,3    | -1,5    | -0,3    | -2,3    | -0,5    | -0,1    | 2,4     | 3,5     | 2,9     |
| Prosječna godišnja stopa inflacije potrošačkih cijena                                     | 2,9      | 6,1      | 2,4     | 1,1     | 2,3     | 3,4     | 2,2     | -0,2    | -0,5    | -1,1    | 1,1     |
| Tekući račun platne bilance (mil. EUR) <sup>c</sup>                                       | -3.138   | -4.227   | -2.299  | -482    | -313    | -50     | 414     | 858     | 2.019   | 1.207   | 1.984   |
| Tekući račun platne bilance (% BDP-a)   | -7,1     | -8,8     | -5,1    | -1,1    | -0,7    | -0,1    | 0,9     | 2,0     | 4,5     | 2,6     | 4,0     |
| Izvoz robe i usluga (% BDP-a)   | 39,0     | 38,5     | 34,5    | 37,6    | 40,4    | 41,6    | 42,8    | 45,3    | 48,1    | 48,8    | 51,3    |
| Uvoz robe i usluga (% BDP-a)  | 46,3     | 46,5     | 38,2    | 38,0    | 40,8    | 41,2    | 42,5    | 43,4    | 45,8    | 46,0    | 49,1    |
| Inozemni dug (mil. EUR, na kraju razdoblja) <sup>c</sup>                                  | 33.721   | 40.590   | 45.600  | 46.908  | 46.397  | 45.297  | 45.803  | 46.416  | 45.384  | 41.668  | 40.069  |
| Inozemni dug (% BDP-a)  | 76,7     | 84,3     | 101,0   | 103,8   | 103,4   | 102,9   | 104,6   | 106,8   | 101,7   | 89,3    | 81,8    |
| Inozemni dug (% izvoza robe i usluga)   | 196,6    | 219,1    | 292,7   | 275,8   | 255,9   | 247,3   | 244,1   | 235,9   | 211,4   | 182,9   | 159,5   |
| Otplaćeni inozemni dug (% izvoza robe i usluga) <sup>d</sup>                              | 40,1     | 33,8     | 52,9    | 49,5    | 40,9    | 43,3    | 41,0    | 44,1    | 42,5    | 34,9    | 32,0    |
| Bruto međunarodne pričuve (mil. EUR, na kraju razdoblja)                                  | 9.307    | 9.121    | 10.376  | 10.660  | 11.195  | 11.236  | 12.908  | 12.688  | 13.707  | 13.514  | 15.706  |
| Bruto međunarodne pričuve (u mjesecima uvoza robe i usluga, na kraju razdoblja)           | 5,5      | 4,9      | 7,2     | 7,5     | 7,3     | 7,4     | 8,3     | 8,1     | 8,0     | 7,6     | 7,8     |
| Nacionalna valuta: kuna (HRK)   |          |          |         |         |         |         |         |         |         |         |         |
| Devizni tečaj za 31. prosinca (HRK : 1 EUR)   | 7,3251   | 7,3244   | 7,3062  | 7,3852  | 7,5304  | 7,5456  | 7,6376  | 7,6615  | 7,6350  | 7,5578  | 7,5136  |
| Devizni tečaj za 31. prosinca (HRK : 1 USD)   | 4,9855   | 5,1555   | 5,0893  | 5,5683  | 5,8199  | 5,7268  | 5,5490  | 6,3021  | 6,9918  | 7,1685  | 6,2697  |
| Prosječni devizni tečaj (HRK : 1 EUR)   | 7,3360   | 7,2232   | 7,3396  | 7,2862  | 7,4342  | 7,5173  | 7,5735  | 7,6300  | 7,6096  | 7,5294  | 7,4601  |
| Prosječni devizni tečaj (HRK : 1 USD)   | 5,3660   | 4,9344   | 5,2804  | 5,5000  | 5,3435  | 5,8509  | 5,7059  | 5,7493  | 6,8623  | 6,8037  | 6,6224  |
| Neto pozajmljivanje (+)/zaduživanje (-) konsolidirane opće države (mil. HRK) <sup>e</sup> | -7.880,6 | -9.604,6 | -19.844 | -20.655 | -26.220 | -17.420 | -17.517 | -17.033 | -11.687 | -3.275  | 3.158   |
| Neto pozajmljivanje (+)/zaduživanje (-) konsolidirane opće države (% BDP-a) <sup>e</sup>  | -2,4     | -2,8     | -6,0    | -6,3    | -7,9    | -5,3    | -5,3    | -5,1    | -3,4    | -0,9    | 0,9     |
| Dug opće države (% BDP-a) <sup>e</sup>  | 37,2     | 39,0     | 48,3    | 57,3    | 63,8    | 69,4    | 80,4    | 84,0    | 83,7    | 80,2    | 77,5    |
| Stopa nezaposlenosti (prema definiciji ILO-a, stanovništvo starije od 15 g.) <sup>f</sup> | 9,9      | 8,5      | 9,2     | 11,6    | 13,7    | 15,9    | 17,3    | 17,3    | 16,2    | 13,1    | 11,2    |
| Stopa zaposlenosti (prema definiciji ILO-a, stanovništvo starije od 15 g.) <sup>f</sup>   | 47,6     | 48,6     | 48,2    | 46,5    | 44,8    | 43,2    | 42,1    | 43,3    | 44,2    | 44,6    | 45,8    |

<sup>a</sup> Procjena stanovništva RH za 2000. temelji se na popisu iz 2001., a podaci za razdoblje od 2001. do 2016. zasnivaju se na popisu iz 2011. godine. Podaci za 2017. privremeni su.

<sup>b</sup> Podaci su iskazani prema metodologiji ESA 2010. Podaci za 2017. privremeni su.

<sup>c</sup> Podaci platne bilance i inozemnog duga temelje se na metodologiji koju propisuje šesto izdanje Priručnika za sastavljanje platne bilance i stanja međunarodnih ulaganja (BPM6) te na novoj sektorskoj klasifikaciji institucionalnih jedinica u skladu sa standardom ESA 2010. Podaci platne bilance i inozemnog duga zasnivaju se na posljednjim dostupnim podacima o platnoj bilanci zaključno s trećim tromjesečjem 2018. i o stanju bruto inozemnog duga na kraju listopada 2018.

<sup>d</sup> Otplate inozemnog duga uključuju otplate glavnice na osnovi obveznica, dugoročnih trgovinskih kredita i dugoročnih kredita (isključujući obveze prema vlasnički povezanim poduzećima) te ukupnu otplatu kamata (uključujući FISIM), bez otplate kamata s osnove izravnih ulaganja.

<sup>e</sup> Fiskalni podaci iskazani su prema metodologiji ESA 2010.

<sup>f</sup> Podaci za razdoblje od 2007. do 2013. revidirani su, stoga nisu usporedivi s podacima za razdoblje od 2000. do 2006.

Izvori: DZS; MF; HNB

# Sadržaj

|  |           |   |           |
|--|-----------|---|-----------|
| Osnovne informacije o Hrvatskoj  | iv        | Tablica D10: Inozemna pasiva drugih monetarnih financijskih institucija   | 43        |
| Informacija o<br>gospodarskim kretanjima   | 1         | Tablica D11: Depoziti središnje države i fondova socijalne sigurnosti kod drugih monetarnih financijskih institucija            | 44        |
| Sažetak  | 3         | Tablica D12: Ograničeni i blokirani depoziti kod drugih monetarnih financijskih institucija                                     | 44        |
| Statistički pregled  | 17        | <b>E. Investicijski fondovi osim novčanih fondova</b>   | <b>45</b> |
| Klasifikacija i iskazivanje podataka o potraživanjima i obvezama   | 19        | Tablica E1a: Agregirana bilanca investicijskih fondova (stanja)   | 45        |
| <b>A. Monetarni i kreditni agregati</b>  | <b>21</b> | Tablica E1b: Agregirana bilanca investicijskih fondova (transakcije)  | 46        |
| Tablica A1: Monetarni i kreditni agregati  | 21        | Tablica E2a: Izdani udjeli/dionice investicijskih fondova prema vrsti ulaganja i vrsti fonda (stanja)                           | 47        |
| <b>B. Monetarne financijske institucije</b>  | <b>23</b> | Tablica E2b: Izdani udjeli/dionice investicijskih fondova prema vrsti ulaganja i vrsti fonda (transakcije)                      | 47        |
| Tablica B1: Konsolidirana bilanca monetarnih financijskih institucija  | 23        | <b>F. Instrumenti monetarne politike i likvidnost</b>   | <b>48</b> |
| Tablica B2: Broj drugih monetarnih financijskih institucija obuhvaćenih monetarnom statistikom i njihova klasifikacija prema veličini bilančne aktive                      | 24        | Tablica F1: Aktivne kamatne stope Hrvatske narodne banke  | 48        |
| <b>C. Hrvatska narodna banka</b>   | <b>25</b> | Tablica F2: Pasivne kamatne stope Hrvatske narodne banke  | 49        |
| Tablica C1: Bilanca Hrvatske narodne banke   | 25        | Tablica F3: Obvezne pričuve banaka  | 50        |
| <b>D. Druge monetarne financijske institucije</b>  | <b>27</b> | Tablica F4: Indikatori likvidnosti banaka   | 51        |
| Tablica D1: Konsolidirana bilanca drugih monetarnih financijskih institucija   | 27        | <b>G. Financijska tržišta</b>   | <b>53</b> |
| Tablica D2: Inozemna aktiva drugih monetarnih financijskih institucija   | 29        | Tablica G1a: Kamatne stope kreditnih institucija na kunske depozite bez valutne klauzule (novi poslovi)                         | 53        |
| Tablica D3: Potraživanja drugih monetarnih financijskih institucija od središnje države i fondova socijalne sigurnosti   | 30        | Tablica G1b: Kamatne stope kreditnih institucija na kunske depozite s valutnom klauzulom (novi poslovi)                         | 54        |
| Tablica D3a: Devizna potraživanja i kunska potraživanja uz valutnu klauzulu drugih monetarnih financijskih institucija od središnje države i fondova socijalne sigurnosti  | 30        | Tablica G1c: Kamatne stope kreditnih institucija na devizne depozite (novi poslovi)   | 55        |
| Tablica D4: Potraživanja drugih monetarnih financijskih institucija od ostalih domaćih sektora   | 31        | Tablica G2a: Kamatne stope kreditnih institucija na kunske kredite kućanstvima bez valutne klauzule (novi poslovi)              | 56        |
| Tablica D4a: Devizna potraživanja i kunska potraživanja uz valutnu klauzulu drugih monetarnih financijskih institucija od ostalih domaćih sektora                          | 31        | Tablica G2b: Kamatne stope kreditnih institucija na kunske kredite kućanstvima s valutnom klauzulom (novi poslovi)              | 57        |
| Tablica D5: Distribucija kredita drugih monetarnih financijskih institucija po institucionalnim sektorima  | 32        | Tablica G2c: Kamatne stope kreditnih institucija na devizne kredite kućanstvima (novi poslovi)                                  | 58        |
| Tablica D5b: Distribucija kredita drugih monetarnih financijskih institucija po institucionalnim sektorima i prema izvornom dospjeću                                       | 35        | Tablica G3a: Kamatne stope kreditnih institucija na kunske kredite nefinancijskim društvima bez valutne klauzule (novi poslovi) | 59        |
| Tablica D5c: Distribucija kredita drugih monetarnih financijskih institucija kućanstvima prema namjeni i valutnoj strukturi  | 36        | Tablica G3b: Kamatne stope kreditnih institucija na kunske kredite nefinancijskim društvima s valutnom klauzulom (novi poslovi) | 60        |
| Tablica D5d: Distribucija kredita drugih monetarnih financijskih institucija za obrtna sredstva i kredita za investicije nefinancijskim društvima prema valutnoj strukturi | 37        | Tablica G3c: Kamatne stope kreditnih institucija na devizne kredite nefinancijskim društvima (novi poslovi)                     | 61        |
| Tablica D6: Depozitni novac kod drugih monetarnih financijskih institucija   | 37        | Tablica G4: Efektivne kamatne stope kreditnih institucija za odabrane kredite (novi poslovi)                                    | 62        |
| Tablica D7: Kunski depoziti kod drugih monetarnih financijskih institucija   | 38        | Tablica G5a: Kamatne stope kreditnih institucija na kunske depozite i kredite bez valutne klauzule (stanja)                     | 63        |
| Tablica D8: Devizni depoziti kod drugih monetarnih financijskih institucija  | 39        | Tablica G5b: Kamatne stope kreditnih institucija na kunske depozite i kredite s valutnom klauzulom (stanja)                     | 64        |
| Tablica D8a: Valutna struktura oročenih depozita kućanstava i nefinancijskih društava  | 40        | Tablica G5c: Kamatne stope kreditnih institucija na devizne depozite i kredite (stanja)   | 65        |
| Tablica D8b: Ročna struktura oročenih depozita po sektorima  | 41        | Tablica G6a: Kamatne stope kreditnih institucija na kunske depozite i kredite bez valutne klauzule (novi poslovi)               | 67        |
| Tablica D9: Obveznice i instrumenti tržišta novca  | 42        | Tablica G6b: Kamatne stope kreditnih institucija na kunske depozite i kredite s valutnom klauzulom (novi poslovi)               | 68        |
|  |           | Tablica G6c: Kamatne stope kreditnih institucija na devizne depozite i kredite (novi poslovi)                                   | 69        |
|  |           | Tablica G7a: Kamatne stope ostvarene u trgovini depozitima na međubankovnom tržištu   | 71        |
|  |           | Tablica G7b: Kamatne stope kotirane na međubankovnom tržištu (ZIBOR)  | 72        |

|  |           |  |            |
|--|-----------|--|------------|
| Tablica G8a: Kamatne stope na trezorske zapise Republike Hrvatske  | 73        | Tablica H16: Stanje međunarodnih ulaganja – svodna tablica               | 100        |
| Tablica G8b: Prinosi do dospijea na obveznice Republike Hrvatske za odabrane valute i rokove dospijea  | 74        | Tablica H17: Stanje međunarodnih ulaganja – izravna ulaganja             | 102        |
| Tablica G10a: Godišnji i mjesečni prosjeci srednjih deviznih tečajeva Hrvatske narodne banke   | 75        | Tablica H18: Stanje međunarodnih ulaganja – portfeljna ulaganja          | 102        |
| Tablica G10b: Srednji devizni tečajevi Hrvatske narodne banke na kraju razdoblja   | 76        | Tablica H19: Stanje međunarodnih ulaganja – ostala ulaganja              | 103        |
| Tablica G11: Trgovanje banaka stranim sredstvima plaćanja  | 77        | <b>I. Državne financije – izabrani podaci</b>                            | <b>104</b> |
| <b>H. Gospodarski odnosi s inozemstvom</b>   | <b>78</b> | Tablica I1: Nefinancijski računi opće države                             | 104        |
| Tablica H1: Platna bilanca – svodna tablica  | 78        | Tablica I2: Glavni makro-agregati opće države u skupu računa ESA 2010    | 106        |
| Tablica H2: Platna bilanca – roba i usluge   | 79        | Tablica I3: Dug opće države  | 108        |
| Tablica H3: Platna bilanca – primarni i sekundarni dohodak   | 80        | <b>J. Nefinancijske statistike – izabrani podaci</b>                     | <b>110</b> |
| Tablica H4: Platna bilanca – izravna i portfeljna ulaganja   | 81        | Tablica J1: Indeksi potrošačkih cijena i proizvođačkih cijena industrije | 110        |
| Tablica H5: Platna bilanca – ostala ulaganja   | 83        | Tablica J1a: Harmonizirani indeksi potrošačkih cijena                    | 111        |
| Tablica H6: Platna bilanca – svodna tablica  | 85        | Tablica J2: Temeljni indeksi potrošačkih cijena                          | 112        |
| Tablica H7: Međunarodne pričuve Hrvatske narodne banke i devizne pričuve banaka  | 88        | Tablica J3: Indeks cijena stambenih nekretnina                           | 113        |
| Tablica H8: Međunarodne pričuve i devizna likvidnost   | 89        | Tablica J3a: Hedonistički indeks cijena nekretnina                       | 114        |
| Tablica H11: Indeksi efektivnih tečajeva kune  | 91        | Tablica J4: Prosječne mjesečne neto plaće                                | 115        |
| Tablica H12: Bruto inozemni dug prema domaćim sektorima  | 92        | Tablica J5: Indeksi pouzdanja, očekivanja i raspoloženja potrošača       | 116        |
| Tablica H13: Bruto inozemni dug javnog sektora, privatnog sektora za koji jamči javni sektor i privatnog sektora za koji ne jamči javni sektor | 94        | <b>Popis banaka i štedionica</b>   | <b>117</b> |
| Tablica H14: Projekcija otplate bruto inozemnog duga po domaćim sektorima  | 96        | <b>Članovi Savjeta i rukovodstvo Hrvatske narodne banke</b>              | <b>118</b> |
| Tablica H15: Bruto inozemni dug ostalih domaćih sektora  | 98        | <b>Kratice i znakovi</b>   | <b>119</b> |





---

# Informacija o gospodarskim kretanjima



## Sažetak

Dostupni mjesečni pokazatelji za četvrto tromjesečje 2018. upućuju na nastavak usporavanja rasta gospodarske aktivnosti na tromjesečnoj razini, pri čemu bi rast realnog BDP-a u godini kao cjelini mogao iznositi 2,7%. Inflacija potrošačkih cijena smanjila se s 1,3% u studenome na 0,8% u prosincu, što je ponajviše bilo rezultat znatnog smanjenja godišnje stope promjene cijena naftnih derivata. HNB je nastavio provoditi ekspanzivnu monetarnu politiku te je, zbog izraženih aprecijacijskih pritisaka, nastavio otkupljivati devize od poslovnih banaka, pa je na kraju prosinca zabilježena dosad najviša razina slobodnih novčanih sredstava banaka. Godišnji se rast plasmana banaka na kraju prosinca usporio s obzirom na to da se kreditiranje poduzeća usporilo, a kreditiranje stanovništva zadržalo na razini iz prethodnog mjeseca. Tijekom listopada i studenoga 2018. saldo središnje države nastavio se poboljšavati na godišnjoj razini, što će na kraju godine vjerojatno biti poništeno izdacima za protestirana jamstva izdana brodogradilištima.

Model brze procjene BDP-a<sup>1</sup> upućuje na to da se krajem 2018. godine gospodarska aktivnost tek blago povećala u odnosu na prethodno tromjesečje unatoč nepovoljnim kretanjima u industriji (Slika 1.). Industrijska se proizvodnja tako u posljednjem tromjesečju protekle godine nastavila smanjivati (-1,2% u odnosu na prosjek prethodnog tromjesečja). Pritom je, promatra li se prema glavnim industrijskim grupacijama, najznačajniji pad ostvaren u proizvodnji kapitalnih dobara, a nepovoljna kretanja zabilježena su i kod svih ostalih komponenta GIG-a osim netrajnih proizvoda za široku potrošnju (slike 3. i 4.). Osim toga, ukupna se građevinska aktivnost u listopadu i studenome također blago smanjila (za -0,2% u odnosu na prosjek trećeg tromjesečja). Podaci pritom pokazuju da su dodatno intenzivirani radovi na ostalim građevinama, no to nije bilo dovoljno da nadomjesti smanjenje izgradnje zgrada, za koje je zabilježen pad na tromjesečnoj razini prvi put od sredine 2016. godine (slike 5. i 6.). S druge strane, u istom je razdoblju ostvaren snažan rast realnog prometa od trgovine na malo (2,0%), što upućuje na to da su stagnantna kretanja u trgovini u trećem tromjesečju bila privremena (Slika 7.).

Rezultati Ankete o potrošačkom optimizmu pokazuju da su se očekivanja kućanstava od listopada do prosinca 2018. zadržala na prosječnoj razini iz trećeg tromjesečja, pri čemu je s približavanjem kraja godine indeks njihova pouzdanja rastao. Tako se tijekom cijele 2018. optimizam potrošača u prosjeku zadržao na visokim razinama ostvarenima na samom početku godine. U četvrtom su tromjesečju očekivanja potrošača glede financijske situacije u kućanstvima bila malo povoljnija u usporedbi s početkom godine, dok su očekivanja povezana s ekonomskom situacijom u Hrvatskoj bila nešto nepovoljnija. Nadalje, podaci za siječanj 2019. pokazuju da se indeks pouzdanja potrošača i na početku ove godine zadržao na visokoj razini. Kada je riječ o poslovnim subjektima, tijekom četvrtog tromjesečja 2018. zabilježeno je poboljšanje njihovih očekivanja u odnosu na prethodna tri mjeseca u svim djelatnostima, osim u trgovini. Međutim, u svim je djelatnostima, izuzevši građevinarstvo, razina pouzdanja i dalje bila niža nego početkom godine. Kada je riječ o očekivanjima na početku 2019., indeks pouzdanja poslovnih subjekata u građevinarstvu nastavio je rasti, a poboljšanje optimizma zabilježeno je i u trgovini. S druge strane, u industriji i uslužnim djelatnostima očekivanja su nepovoljnija u usporedbi s krajem prethodne godine (Slika 8.).

Povoljna kretanja na tržištu rada nastavila su se i u četvrtom tromjesečju 2018. godine, i to nešto jačim intenzitetom nego tijekom prethodna tri mjeseca. Stoga je ukupan broj zaposlenih bio za 0,7% veći u odnosu na prethodno tromjesečje. Broj zaposlenih rastao je u svim djelatnostima, osim u financijskim djelatnostima i djelatnostima osiguranja, a najveći doprinos ukupnom rastu dao je rast broja zaposlenih u javnom sektoru

i u ostalim uslužnim djelatnostima (Slika 14.). Nezaposlenost se nastavila smanjivati, na što je u nešto većoj mjeri utjecalo zapošljavanje iz evidencije HZZ-a nego brisanje iz evidencije zbog ostalih razloga (nepriдрžavanje zakonskih odredbi, odjava s evidencije i nejavljanje). Tako se administrativna stopa nezaposlenosti (prema desezoniranim podacima za listopad i studeni) snizila na 9,0%, s 9,8% u trećem tromjesečju. Prema posljednjim dostupnim podacima iz Ankete o radnoj snazi za treće tromjesečje 2018. godine stopa nezaposlenosti iznosila je 8,3%, te se blago povećala u odnosu na drugo tromjesečje, kada je iznosila 8,1%, što bi se moglo povezati sa snažnim predsezonskim zapošljavanjem tijekom prve polovine godine (Slika 15.). U listopadu i studenome zabilježen je nastavak rasta nominalnih bruto plaća u odnosu na prethodno tromjesečje, iako nešto slabijim intenzitetom nego tri mjeseca prije. Pritom je zabilježen rast plaća u privatnom sektoru (0,8%), dok su plaće u javnom sektoru stagnirale (Slika 16.).

Potrošačke su se cijene, nakon blagog pada u studenome od 0,3%, u prosincu smanjile za 0,8% u odnosu na prethodni mjesec (Tablica 1.). Smanjenju cijena u prosincu najviše su pridonijeli sezonsko sniženje cijena odjeće i obuće te, slično kao i u studenome, pad maloprodajnih cijena naftnih derivata (zbog pojeftinjenja sirove nafte na svjetskom tržištu). Prosječna cijena barela sirove nafte tipa Brent tako je u prosincu dosegla 56 USD, te je bila za 30% niža u odnosu na listopad (Slika 19.). To je uvelike bilo rezultat povećane ponude u studenome, zbog rasta proizvodnje u SAD-u i drugim najvećim proizvođačima sirove nafte, te očekivanja smanjene potražnje koja su prevladavala u prosincu. Na domaćem su tržištu u prosincu pojeftinili i prehrambeni proizvodi (mliječni proizvodi, jaja, meso, šećer i sl.). S druge strane, pad potrošačkih cijena u prosincu djelomično je ublažilo poskupljenje duhana (zbog povećanja proizvođačkih cijena duhanskih proizvoda i rasta trošarina), povrća te zračnog prijevoza putnika. Godišnja stopa ukupne inflacije potrošačkih cijena smanjila se s 1,3% u studenome na 0,8% u prosincu (Slika 18.). To je ponajviše bilo rezultat usporavanja godišnjeg rasta cijena energije (zbog spomenutoga znatnog pojeftinjenja naftnih derivata). Temeljna se inflacija u prosincu blago povećala, na 1,0% (s 0,9% u studenome), čemu je najviše pridonijelo ubrzanje godišnjeg rasta cijena duhana.

Dinamika robne razmjene s inozemstvom zamjetno se ubrzala početkom četvrtog tromjesečja 2018. godine. Nakon blagog rasta u prethodnom tromjesečju u listopadu je ukupan robni izvoz porastao za 7,5% u odnosu na prosjek prethodnih triju mjeseci (Slika 10.), pri čemu se posebno ističe ubrzanje rasta izvoza energenata (poglavito nafte i naftnih derivata). Istodobno je rastu izvoza suženog agregata koji isključuje energente (za 4,0%) najviše pridonijelo povećanje izvoza električnih strojeva, aparata i uređaja te kemijskih i prehrambenih proizvoda.

1 Za detalje vidi rad D. Kunovca i B. Špalata: Brza procjena BDP-a upotrebom dostupnih mjesečnih indikatora (I-42, lipanj 2014.).

Ubrzanje rasta uvoza bilo je još izraženije nego kod izvoza. Ukupan robni uvoz u listopadu se povećao za 9,9% u odnosu na prosjek prethodnog tromjesečja (Slika 11.) zbog snažnog rasta uvoza suženog agregata bez energenata (za 9,1%). Najviše je porastao uvoz kemijskih proizvoda (poglavito medicinskih i farmaceutskih proizvoda), kapitalnih proizvoda (Slika 12.) i proizvoda tekstilne industrije.

Tečaj kune prema euru bio je u većem dijelu prosinca izložen aprecijacijskim pritiscima. Kako bi ublažila prekomjerno jačanje kune, središnja je banka snažno intervenirala na deviznom tržištu otkupivši od poslovnih banaka u tri navrata ukupno 1,1 mlrd. EUR. U posljednjoj je dekadi prosinca nominalni tečaj kune prema euru deprecirao te je na kraju mjeseca iznosio 7,42 EUR/HRK, isto koliko i na kraju studenoga, odnosno bio je za 1,3% niži u odnosu na kraj 2017. godine, kada je iznosio 7,51 EUR/HRK (Slika 21.). Kuna je u prosincu blago oslabjela prema većini ostalih valuta iz košarice za izračun efektivnog tečaja, ali to je bilo poništeno jačanjem kune prema turskoj liri, američkom dolaru i funti sterlinga, što zrcali jačanje eura prema tim valutama na svjetskome deviznom tržištu. Indeks nominalnoga efektivnog tečaja kune tako je na kraju prosinca bio na istoj razini kao na kraju studenoga.

Pod utjecajem ekspanzivne monetarne politike ESB-a i visoke likvidnosti bankovnog sustava u europodručju kratkoročne kamatne stope na europskom tržištu novca zadržale su se u negativnom području sve do kraja 2018. godine. Tako je na kraju prosinca prekoćna kamatna stopa na bankarskom tržištu europodručja EONIA iznosila -0,36%, a šestomjesečni EURIBOR -0,24% (Slika 24.). Premija za rizik europskih zemalja s tržištima u nastajanju nije se značajnije mijenjala tijekom posljednjeg tromjesečja prethodne godine (Slika 25.). Pritom je premija za rizik Hrvatske krajem 2018. od 96 baznih bodova bila gotovo nepromijenjena u odnosu na godinu prije.

Likvidnost domaćega bankovnog sustava zbog ekspanzivne je monetarne politike HNB-a dosegla dosad najviše razine. Otkupima deviza od banaka tijekom prosinca kreirano je 8,0 mlrd. kuna, što je pridonijelo rekordnom višku kunske likvidnosti, koji je na kraju 2018. iznosio 33,2 mlrd. kuna. Promatra li se na razini cijele 2018., prosječni je višak kunske likvidnosti iznosio 24,9 mlrd. kuna, a godinu prije, za usporedbu, 15,1 mlrd. kuna. U takvim uvjetima na domaćem međubankovnom prekoćnom tržištu nije zabilježen promet još od srpnja 2018. godine (Slika 54.). Na aukcijama Ministarstva financija kamatna stopa na jednogodišnje kunske trezorske zapise bez valutne klauzule u prosincu se zadržala na 0,09%, koliko je iznosila od veljače iste godine (Slika 28.), a nepromijenjena je ostala i kamatna stopa na jednogodišnje kunske trezorske zapise s valutnom klauzulom u eurima (0,00%), što se bilježilo od svibnja 2018.

Kamatne stope na novoodobrene kredite banaka poduzećima i stanovništvu u prosjeku se nisu značajno promijenile tijekom listopada i studenoga 2018. (slike 28., 29. i 30.). Kamatne stope na kratkoročne kunske kredite poduzećima bez valutne klauzule pale su u studenome na dosad najnižu razinu. Što se tiče prvi put odobrenih kredita, kamatne stope na kredite poduzećima u studenome su se smanjile (Slika 31.), nakon što je u listopadu uglavnom zabilježen rast. S druge strane, kamatne stope na prvi put odobrene stambene kredite u istom su razdoblju blago porasle (Slika 32.), dok su se za troškove potrošačkog financiranja nastavila bilježiti povoljna kretanja (Slika 33.). Kamatne stope na oročene depozite u studenome su se povećale poglavito pod utjecajem rasta kamatnih stopa na oročene depozite poduzeća (slike 34. i 35.). Pritom se razlika između kamatnih stopa za kredite i depozite u studenome smanjila na 5,11 postotnih bodova za nove kredite i depozite te na 4,58

postotnih bodova za stanja kredita i depozita (Slika 37.).

Monetarna kretanja u studenome i prosincu 2018. obilježilo je smanjenje neto inozemne aktive (NIA) te snažan rast neto domaće aktive (NDA) monetarnog sustava zbog rasta neto potraživanja monetarnih institucija od središnje države. Takva su kretanja rezultirala povećanjem ukupnih likvidnih sredstava (M4) u prosincu 2018. za 1,7 mlrd. kuna ili 0,5%. Promatra li se na godišnjoj razini, rast se ukupnih likvidnih sredstava (M4) u prosincu 2018. tek blago usporio, na 6,1%, isključujući utjecaj tečajnih promjena (Slika 49.). U strukturi M4 godišnji rast novčane mase (M1) usporio se na 20,7% (Slika 48.), dok je, s druge strane, zabilježeno usporavanje godišnjeg pada kvazinovca na 1,8%.

Ukupni su se plasmani monetarnih institucija domaćim sektorima (osim države), nakon povećanja u studenome, u prosincu smanjili za 0,5 mlrd. kuna (na osnovi transakcija), što je rezultat smanjenja kredita nefinancijskim poduzećima, odnosno brodogradnji zbog aktiviranja jamstava izdanih od opće države. Spomenuto se odrazilo i na godišnju dinamiku te se rast plasmana nefinancijskim poduzećima usporio s 3,1% u studenome na 1,9% u prosincu (Slika 41.), a ukupnih plasmana s 4,7% na 4,4% (Slika 40.). Kad je riječ o stanovništvu, godišnji se rast plasmana ovom sektoru zadržao na 6,2%, koliko je iznosio i na kraju studenoga (Slika 42.). U strukturi kredita stanovništvu godišnji se rast stambenih kredita nastavio ubrzavati odražavajući, između ostalog, i učinke programa subencioniranja stambenih kredita, dok se godišnji rast gotovinskih nenamjenskih kredita u prosincu malo usporio. Promatra li se valutna struktura, udio kunske plasmana u ukupnim plasmanima stanovništvu nastavio je rasti i dosegnuo krajem prosinca 51,9% (Slika 47.). Godišnji rast nominalnog stanja plasmana u prosincu je iznosio 2,0% te je i dalje manji od rasta na osnovi transakcija, što je uglavnom posljedica prodaja nenaplativih plasmana.

Bruto međunarodne pričuve povećale su se tijekom studenoga i prosinca, te su na kraju 2018. iznosile 17,4 mlrd. EUR (Slika 56.), na što su u najvećoj mjeri utjecale kupnje deviza od poslovnih banaka. U usporedbi s krajem prethodne godine kod bruto pričuva zabilježeno je povećanje od 1,7 mlrd. EUR ili 11,0%. Neto raspoložive pričuve povećale su se u odnosu na kraj prošle godine za 2,1 mlrd. EUR ili 15,2%, te su na kraju 2018. iznosile 15,8 mlrd. EUR.

Nakon izraženog smanjenja tijekom ljetnih mjeseci, neto inozemni dug u listopadu 2018. povećao se za 0,3 mlrd. EUR (Slika 60.) s obzirom na to da je smanjenje inozemnih potraživanja premašilo daljnji pad obveza prema inozemnim vjerovnicima (Slika 61.). Promatrano po domaćim sektorima, ukupan rast neto inozemnih obveza rezultat je pogoršanja neto inozemne pozicije kreditnih institucija (za 0,4 mlrd. EUR), dok su drugi domaći sektori blago poboljšali svoje neto pozicije. Na kraju listopada 2018. ukupan bruto inozemni dug iznosio je 38,4 mlrd. EUR (Slika 62.), odnosno za 0,4 mlrd. EUR manje nego na kraju rujna.

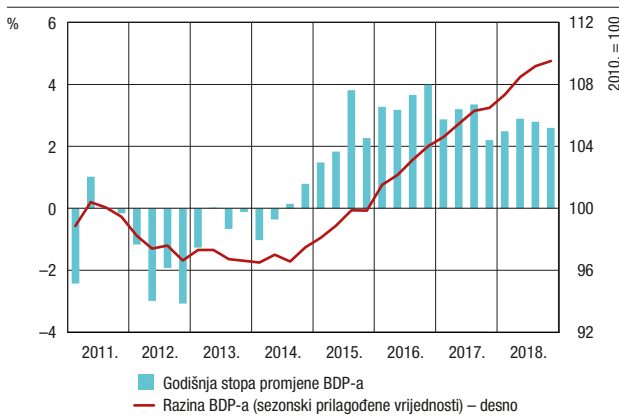
Podaci za treće tromjesečje 2018., prema metodologiji ESA 2010, pokazuju da su se nastavila povoljna fiskalna kretanja iz prvog polugodišta, pri čemu je višak opće države u razdoblju od srpnja do rujna povećan na 5,4 mlrd. kuna, s 4,0 mlrd. kuna u istom razdoblju 2017. godine. Takva su kretanja odraz većeg rasta ukupnih prihoda u odnosu na rashode. Ukupni su se prihodi opće države tako u razdoblju od srpnja do rujna povećali za 8,6%, pri čemu je primjetljiv snažan pozitivan doprinos PDV-a (podržan rastom osobne potrošnje i povoljnim ostvarenjima u turizmu), a povećana je i većina ostalih kategorija prihoda. Ukupni su rashodi također porasli, za 6,1%, čemu su ponajviše pridonijeli rashodi za intermedijarnu potrošnju i

socijalne naknade, te investicije, čime je prekinut niz od pet uzastopnih tromjesečja negativnog doprinosa kapitalnih ulaganja promjeni ukupnih rashoda.

Prema mjesečnim podacima Ministarstva financija<sup>2</sup> za listopad i studeni na razini središnje države ostvaren je višak od 2,1 mlrd. kuna, a, za usporedbu, u istom razdoblju prethodne godine višak je iznosio 0,2 mlrd. kuna. Pritom rast viška odražava brži rast prihoda u odnosu na rashode. Ipak, dostupni podaci upućuju na mogućnost da se u četvrtom tromjesečju manjak opće države poveća na godišnjoj razini zbog plaćanja državnih jamstava izdanih brodogradilištima. Dug konsolidirane opće

države na kraju listopada 2018. iznosio je 280,3 mlrd. kuna ili za oko 3 mlrd. kuna manje u odnosu na razinu s kraja 2017. godine, na što je djelomično utjecala i aprecijacija tečaja kune prema euru u spomenutom razdoblju. Povoljna fiskalna kretanja i istodobni rast bruto domaćeg proizvoda snizili su krajem listopada omjer javnog duga i BDP-a na 74,1%, sa 77,5% ostvarenih na kraju prethodne godine (Slika 63.). Na aukciji trezorskih zapisa Ministarstva financija početkom siječnja 2019. kamatne stope za kunske zapise zadržale su se na niskim razinama, što upućuje na nastavak povoljnih uvjeta i visoku likvidnost na domaćem financijskom tržištu.

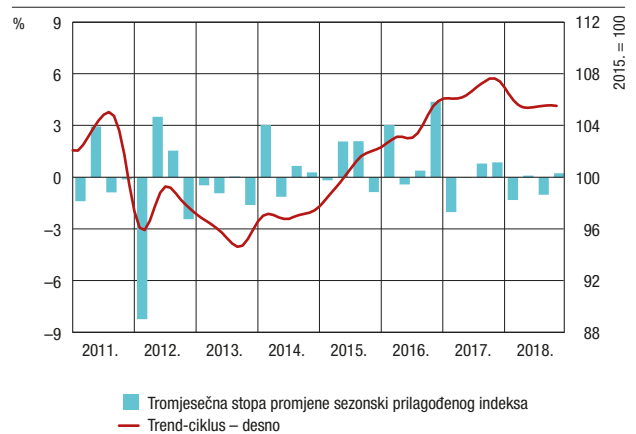
**Slika 1. Tromjesečni bruto domaći proizvod**  
sezonski prilagođene realne vrijednosti



Napomena: Podatak za četvrto tromjesečje 2018. odnosi se na Mjesečni pokazatelj realne gospodarske aktivnosti HNB-a, procijenjen na temelju podataka objavljenih do 29. siječnja 2019.

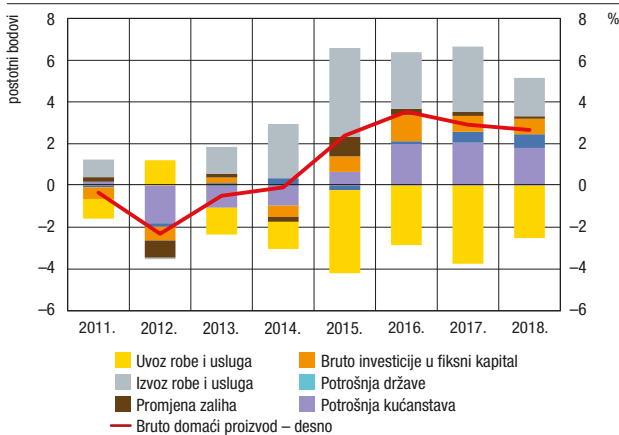
Izvori: DZS (sezonska prilagodba HNB-a); izračun HNB-a

**Slika 3. Industrijska proizvodnja**



Izvor: DZS (sezonska prilagodba HNB-a)

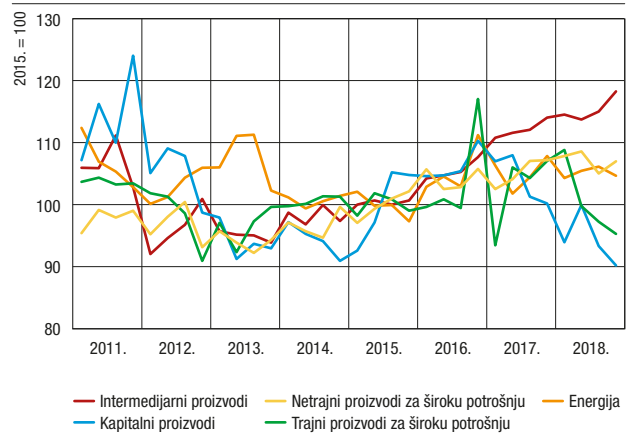
**Slika 2. Promjena BDP-a**  
doprinosi po komponentama



Napomena: Projekcija za 2018. preuzeta je iz službene projekcije HNB-a iz prosinca 2018.

Izvor: DZS

**Slika 4. Industrijska proizvodnja prema glavnim industrijskim grupacijama**  
sezonski prilagođeni indeksi

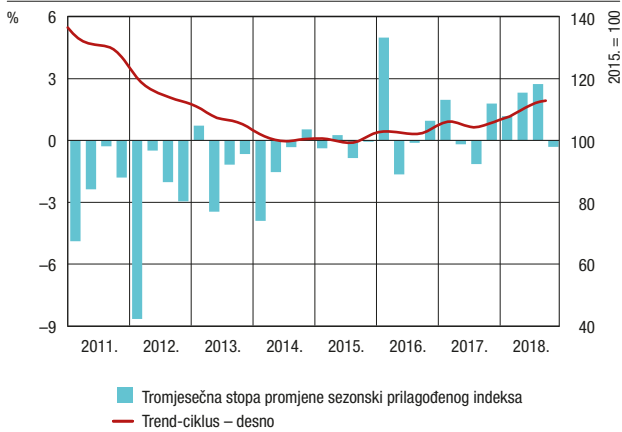


Napomena: Tromjesečni podaci izračunati su kao prosjek mjesečnih podataka.

Izvor: DZS (sezonska prilagodba HNB-a)

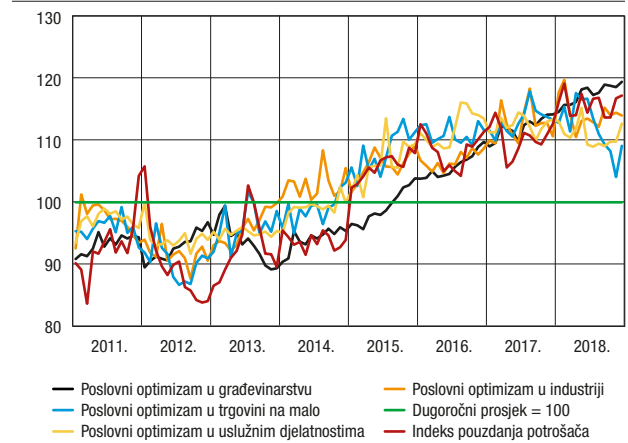
2 Mjesečni podaci za središnju državu, državnu upravu i podsektore socijalne sigurnosti koji se prema zahtjevima Direktive Vijeća 2011/85/EU moraju objaviti prije kraja sljedećega kalendarskog mjeseca. Objavljeni podaci odnose se na jedinice opće države prema obuhvatu statističke metodologije ESA 2010, osim podataka za lokalnu državu, koji se objavljuju tromjesečno.

Slika 5. Fizički obujam građevinskih radova



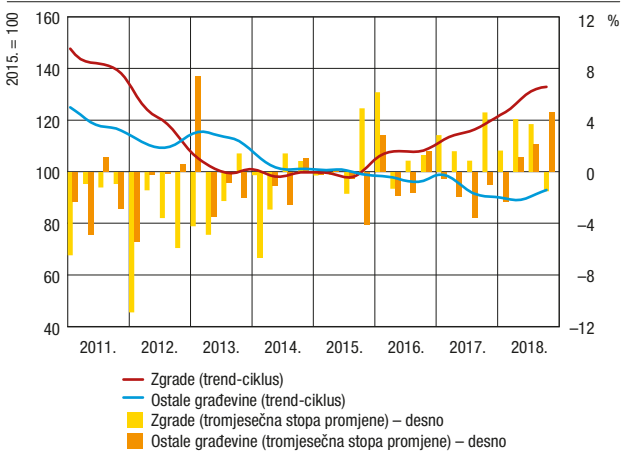
Napomena: Podatak za četvrto tromjesečje 2018. odnosi se na listopad i studeni.  
Izvor: DZS (sezonska prilagodba HNB-a)

Slika 8. Pokazatelji potrošačkog i poslovnog optimizma standardizirane desezonirane vrijednosti



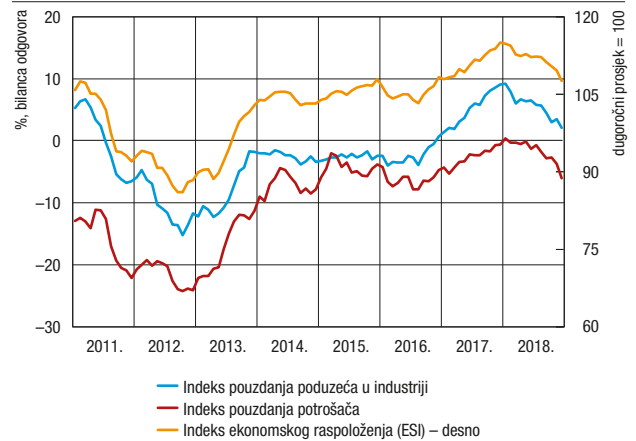
Izvori: Ipsos; HNB (sezonska prilagodba HNB-a)

Slika 6. Zgrade i ostale građevine



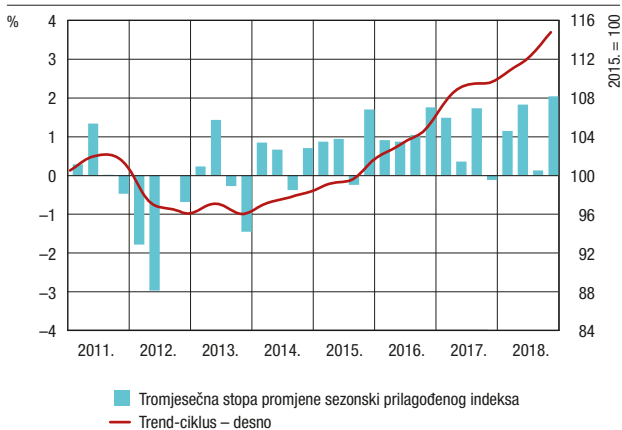
Napomena: Podatak za četvrto tromjesečje 2018. odnosi se na listopad i studeni.  
Izvor: DZS (sezonska prilagodba HNB-a)

Slika 9. Indeksi pouzdanja u EU-u sezonski prilagođene serije



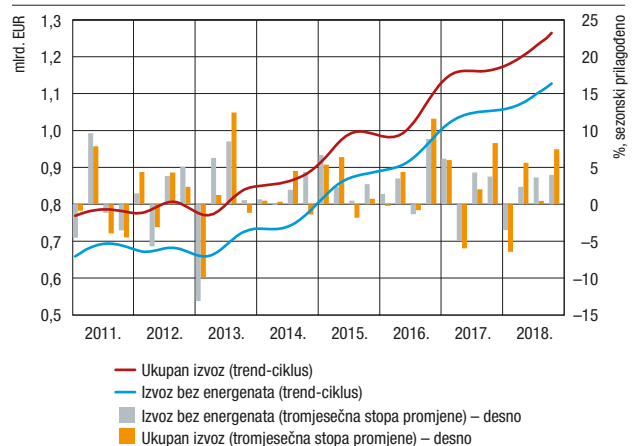
Napomena: Podaci zaključno s prosincem 2018.  
Izvor: Eurostat

Slika 7. Realni promet od trgovine na malo



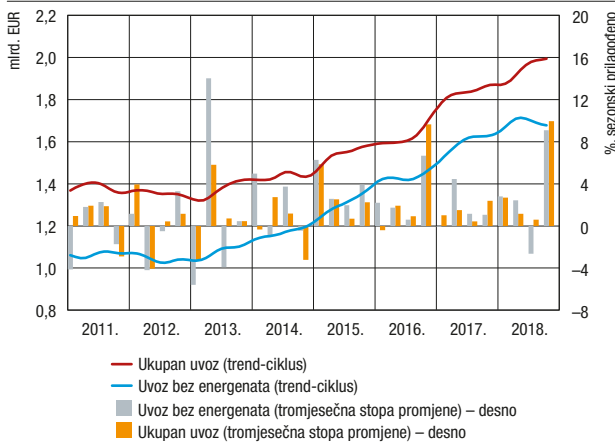
Napomena: Podatak za četvrto tromjesečje 2018. odnosi se na listopad i studeni.  
Izvor: DZS (sezonska prilagodba HNB-a)

Slika 10. Robni izvoz (fob)



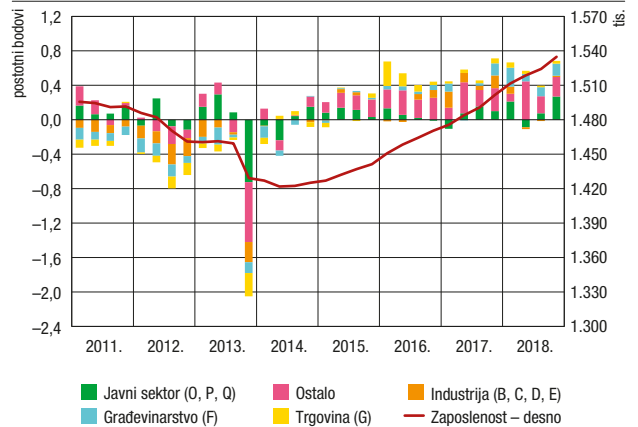
Napomena: Podaci za četvrto tromjesečje 2018. odnose se na listopad.  
Izvor: DZS (sezonska prilagodba HNB-a)

Slika 11. Robni uvoz (cif)



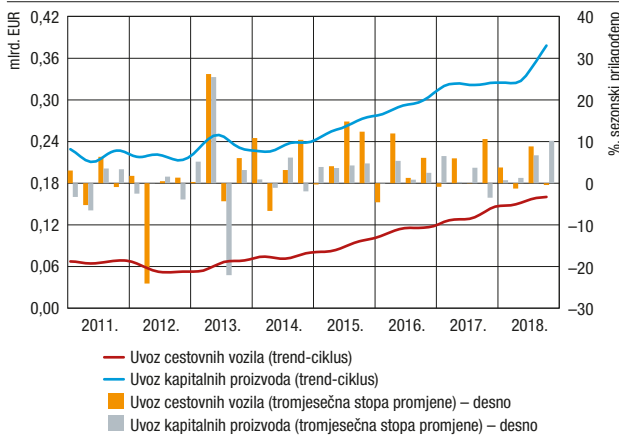
Napomena: Podaci za četvrto tromjesečje 2018. odnose se na listopad.  
Izvor: DZS (sezonska prilagodba HNB-a)

Slika 14. Zaposlenost po djelatnostima NKD-a  
sezonski prilagođeni podaci, doprinosi tromjesečnoj stopi promjene



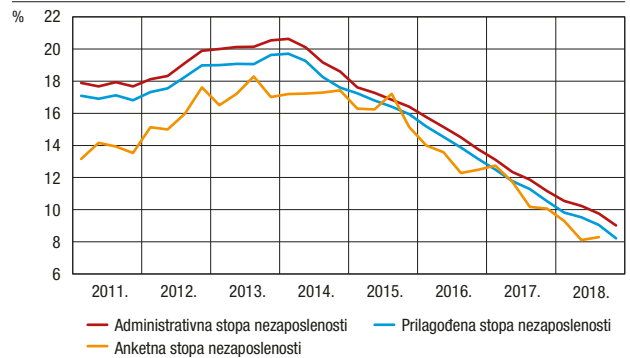
Izvor: HZMO (sezonska prilagodba HNB-a)

Slika 12. Uvoz kapitalnih proizvoda i cestovnih vozila (cif)



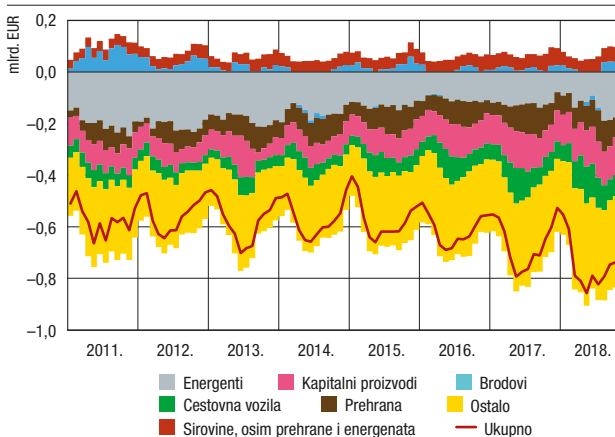
Napomena: Uvoz kapitalnih proizvoda odnosi se na odsjeke SMTK-a 71 – 77.  
Podaci za četvrto tromjesečje 2018. odnose se na listopad.  
Izvor: DZS (sezonska prilagodba HNB-a)

Slika 15. Stope nezaposlenosti  
sezonski prilagođeni podaci



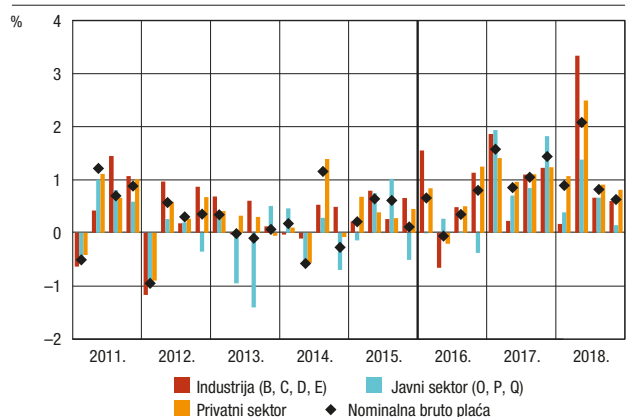
Napomene: Pri izračunu administrativne stope nezaposlenosti od siječnja 2015. uzimaju se podaci o zaposlenosti prikupljeni iz obrasca JOPPD. Prilagođena stopa nezaposlenosti procjena je HNB-a i računa se kao udio broja administrativno nezaposlenih u aktivnom stanovništvu (nezaposlene osobe i osiguranici HZMO-a). Podaci o administrativnoj stopi nezaposlenosti za četvrto tromjesečje odnose se na listopad i studeni.  
Izvori: DZS; izračun HNB-a (sezonska prilagodba HNB-a)

Slika 13. Saldo robne razmjene



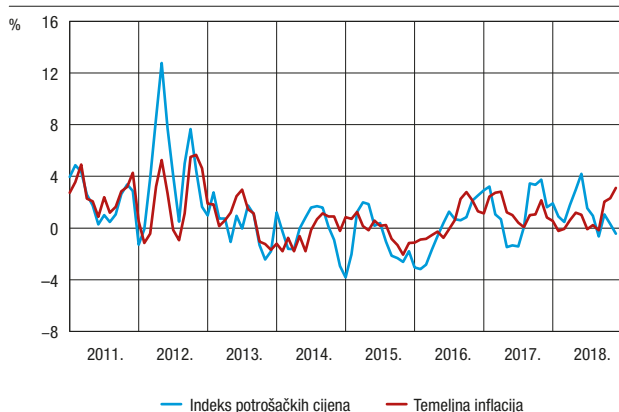
Napomena: Serije su prikazane kao tročlani pomični prosjeci mjesečnih podataka.  
Podaci zaključno s listopadom 2018.  
Izvor: DZS

Slika 16. Prosječna nominalna bruto plaća po djelatnostima NKD-a  
sezonski prilagođeni podaci, tromjesečna stopa promjene



Napomena: Podaci o prosječnoj nominalnoj bruto plaći po djelatnostima odnose se na podatke prikupljene iz obrasca RAD-1, a od siječnja 2016. na podatke prikupljene iz obrasca JOPPD. Podaci za četvrto tromjesečje odnose se na listopad i studeni.  
Izvori: DZS; izračun HNB-a (sezonska prilagodba HNB-a)

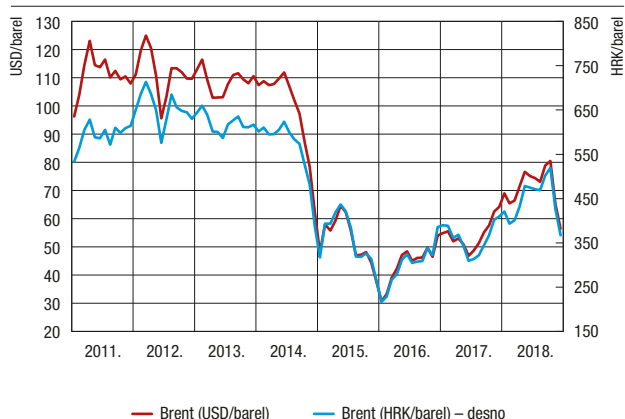
**Slika 17. Indeks potrošačkih cijena i temeljna inflacija**  
mjesečne stope promjene na godišnjoj razini<sup>a</sup>



<sup>a</sup> Mjesečna stopa promjene izračunata je iz tromjesečnoga pomičnog prosjeka sezonski prilagođenih indeksa potrošačkih cijena.

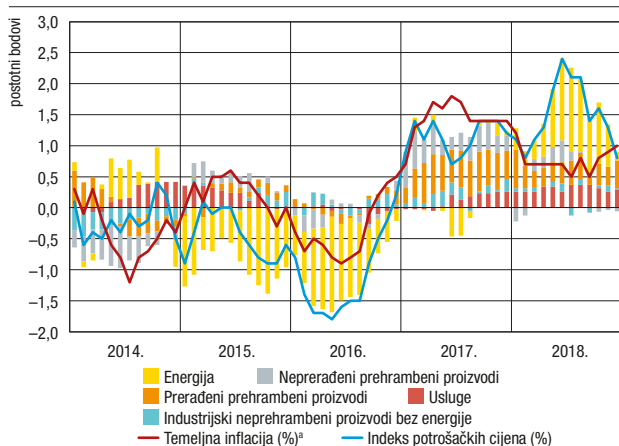
Izvori: DZS; izračun HNB-a

**Slika 19. Cijene sirove nafte (Brent)**



Izvori: Bloomberg; izračun HNB-a

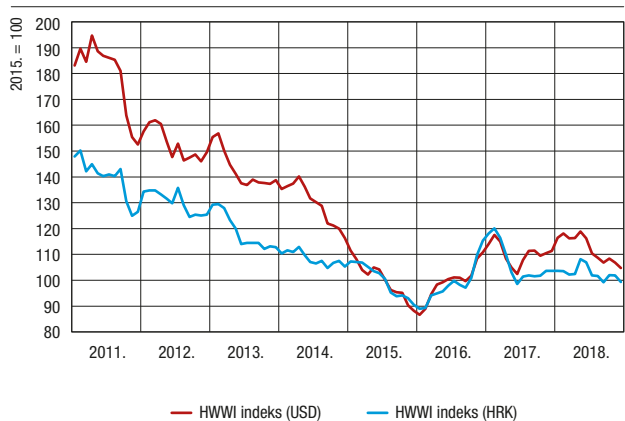
**Slika 18. Godišnje stope inflacije i doprinosi komponenta inflaciji potrošačkih cijena**



<sup>a</sup> Temeljna inflacija ne uključuje cijene poljoprivrednih proizvoda i energije ni cijene proizvoda koje su administrativno regulirane.

Izvori: DZS; izračun HNB-a

**Slika 20. HWWI indeks cijena sirovina (bez energenata)**



Izvori: HWWI; izračun HNB-a

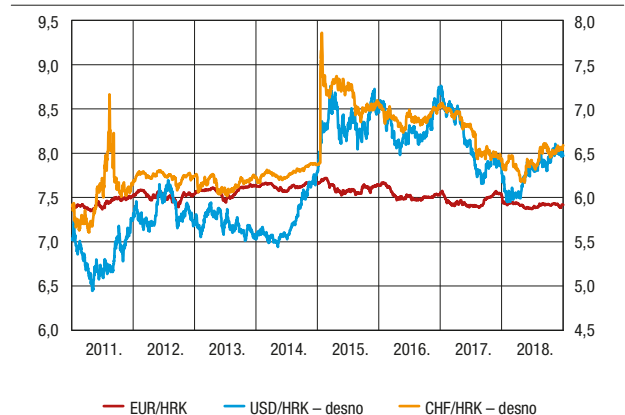
**Tablica 1. Cjenovni pokazatelji**  
godišnje i mjesečne stope promjene

|  | Godišnje stope |         | Mjesečne stope |         |
|--|----------------|---------|----------------|---------|
|  | XI.18.         | XII.18. | XII.17.        | XII.18. |
| <b>Indeks potrošačkih cijena i njegove komponente</b>        |                |         |                |         |
| Ukupni indeks  | 1,3            | 0,8     | -0,3           | -0,8    |
| Energija   | 4,1            | 0,9     | 0,3            | -2,8    |
| Neprerađeni prehrambeni proizvodi                            | -0,4           | -0,6    | 1,1            | 0,8     |
| Prerađeni prehrambeni proizvodi                              | 1,3            | 1,9     | -0,5           | 0,0     |
| Industrijski neprerabreni proizvodi bez energije             | 0,4            | 0,1     | -1,6           | -1,9    |
| Usluge   | 1,0            | 1,1     | 0,1            | 0,2     |
| <b>Ostali cjenovni pokazatelji</b>                           |                |         |                |         |
| Temeljna inflacija   | 0,9            | 1,0     | -0,7           | -0,6    |
| Indeks proizvođačkih cijena industrije na domaćem tržištu    | 1,6            | 0,5     | -0,1           | -1,1    |
| Cijene sirove nafte Brent (USD)                              | 4,2            | -12,1   | 2,6            | -13,4   |
| HWWI agregatni indeks cijena sirovina (bez energenata u USD) | -3,3           | -5,9    | 0,8            | -2,0    |

Napomena: Prerađeni prehrambeni proizvodi uključuju alkohol i duhan.

Izvori: DZS; Bloomberg; HWWI

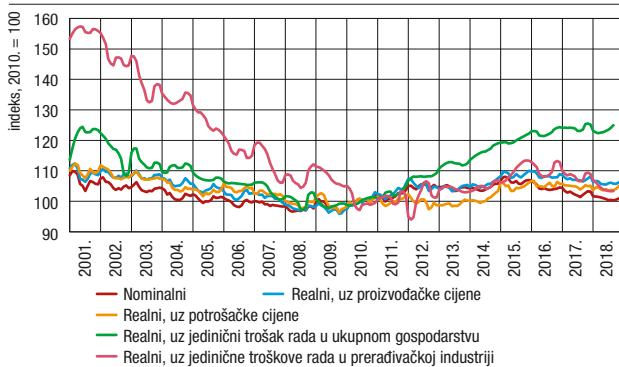
**Slika 21. Nominalni dnevni tečaj kune prema euru, američkom dolaru i švicarskom franku**  
srednji tečaj HNB-a



Izvor: HNB



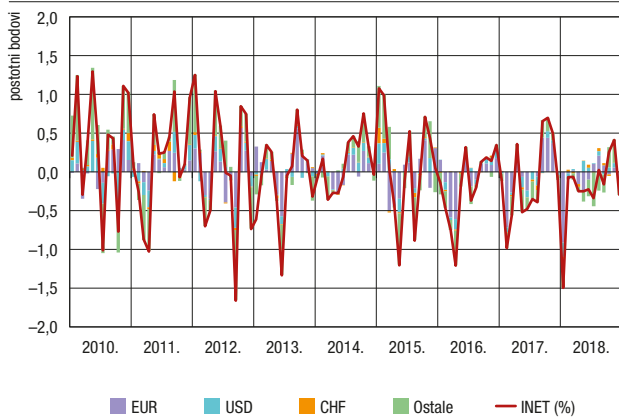
Slika 22. Nominalni i realni efektivni tečajevi kune



Napomena: Realni efektivni tečaj kune uz proizvođačke cijene uključuje hrvatski indeks proizvođačkih cijena industrije na ukupnom tržištu. Jedinični trošak rada izračunat je kao omjer isplaćenih naknada po zaposleniku i produktivnosti rada (izražena kao BDP po zaposlenom), dok su realni efektivni tečajevi kune uz jedinične troškove rada dobiveni interpolacijom tromjesečnih vrijednosti. Pad indeksa označava efektivnu aprecijaciju kune.

Izvor: HNB

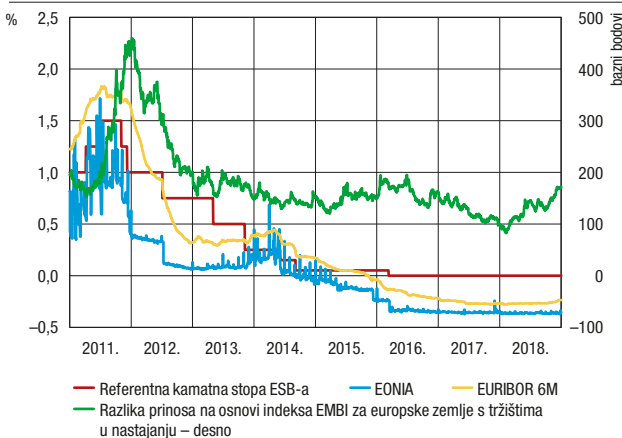
Slika 23. Doprinosi<sup>a</sup> pojedinih valuta mjesečnoj stopi promjene prosječnog indeksa nominalnoga efektivnog tečaja kune (INET)



<sup>a</sup> Negativne vrijednosti označuju doprinosu aprecijaciji INET-a.

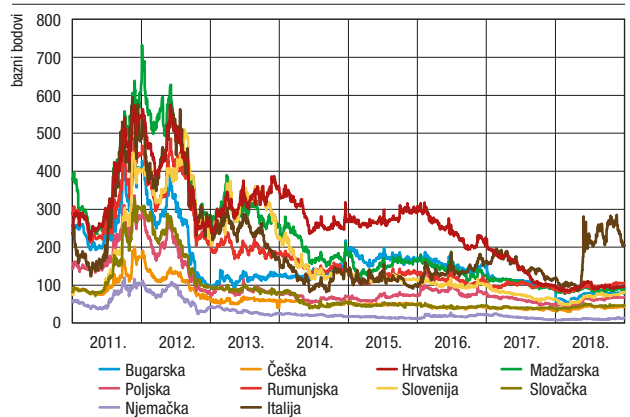
Izvor: HNB

Slika 24. Kamatne stope na euro i prosječna razlika prinosa na obveznice europskih zemalja s tržištima u nastajanju



Izvori: ESB; Bloomberg; J. P. Morgan

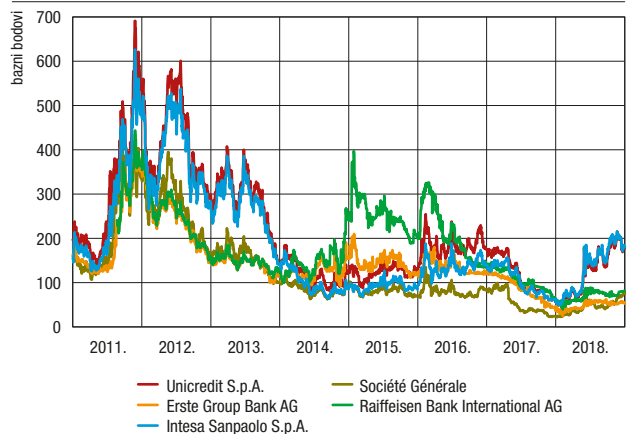
Slika 25. Kretanje premije osiguranja od kreditnog rizika (CDS) za petogodišnje državne obveznice odabranih zemalja



Napomena: Premija osiguranja od kreditnog rizika jest godišnji relativni iznos premije koju kupac CDS-a plaća kako bi se zaštitio od kreditnog rizika povezanog s izdavateljem nekog instrumenta.

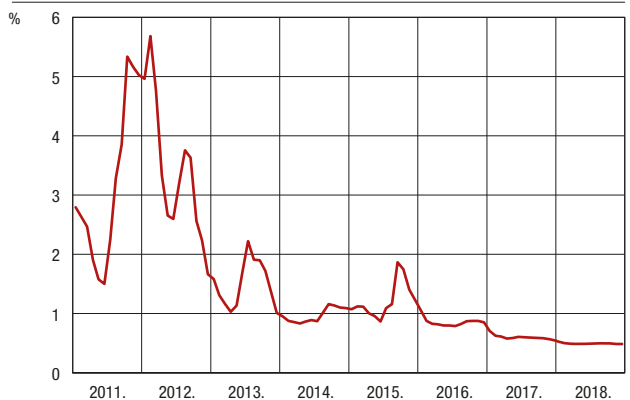
Izvor: S&P Capital IQ

Slika 26. Kretanje premije osiguranja od kreditnog rizika (CDS) za odabrane banke majke domaćih banaka



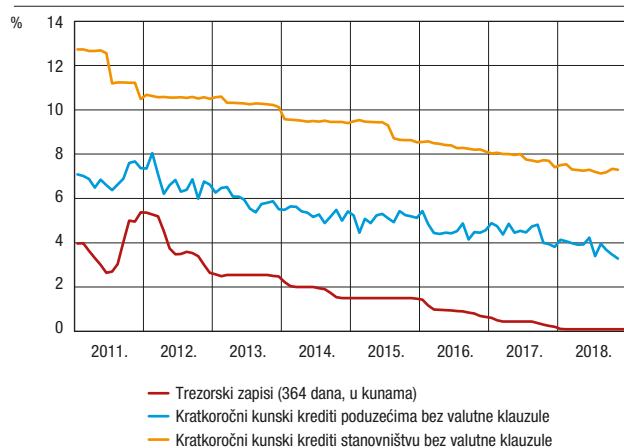
Izvor: S&P Capital IQ

Slika 27. Kamatne stope kotirane na međubankovnom tržištu (ZIBOR 3 mj.) mjesecni prosjeci jednostavnih dnevnih prosjeka kotacija banaka



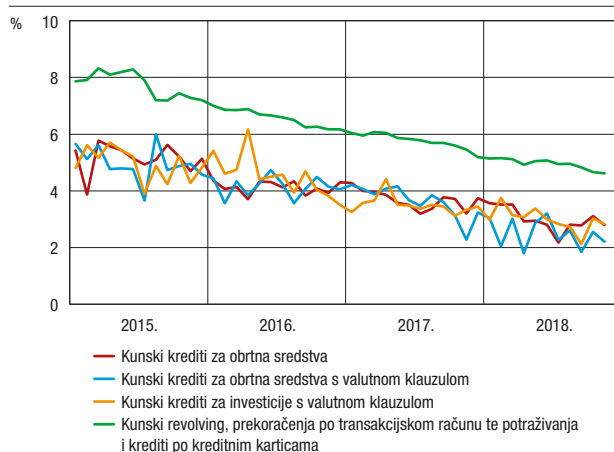
Izvor: HNB

Slika 28. Kratkoročni troškovi financiranja u kunama bez valutne klauzule



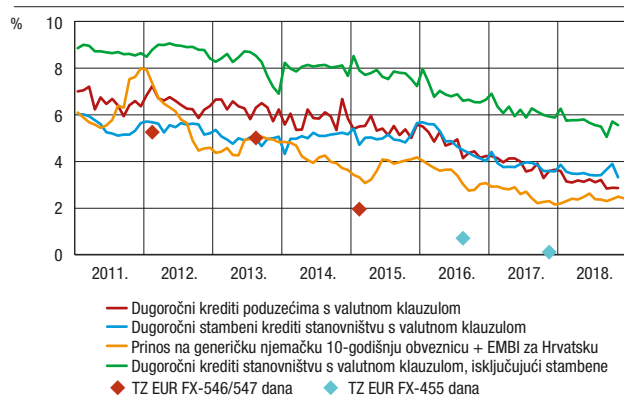
Izvori: MF; HNB

Slika 31. Kamatne stope na prvi put ugovorene kredite poduzećima



Izvor: HNB

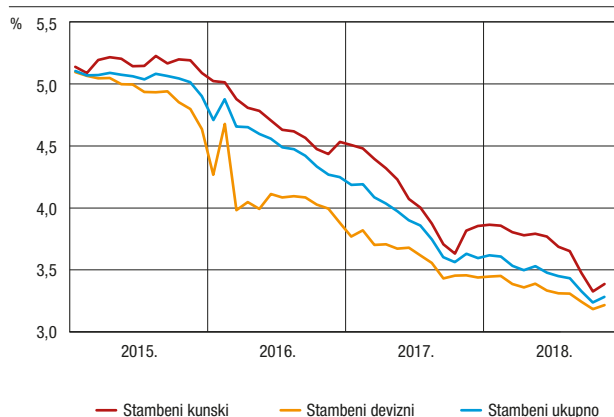
Slika 29. Dugoročni troškovi financiranja u kunama s valutnom klauzulom i devizama



Napomena: EMBI je indeks (engl. *Emerging Market Bond Index*) koji pokazuje razliku prinosa na državne vrijednosne papire koje su izdale zemlje s tržištima u nastajanju, među kojima je i Hrvatska, u odnosu na nerizične vrijednosne papire koje su izdale razvijene zemlje.

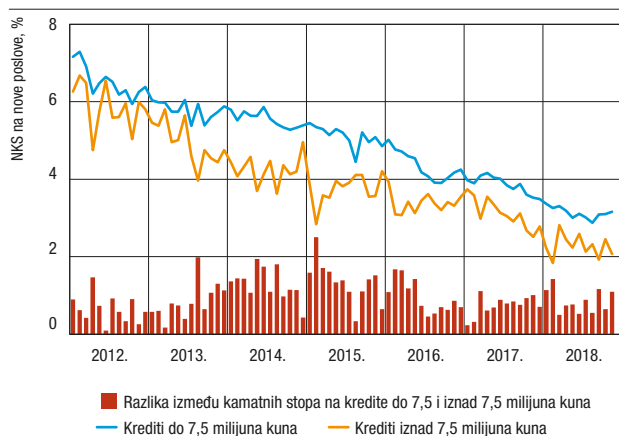
Izvori: MF; Bloomberg; HNB

Slika 32. Kamatne stope na prvi put ugovorene stambene kredite stanovništvu



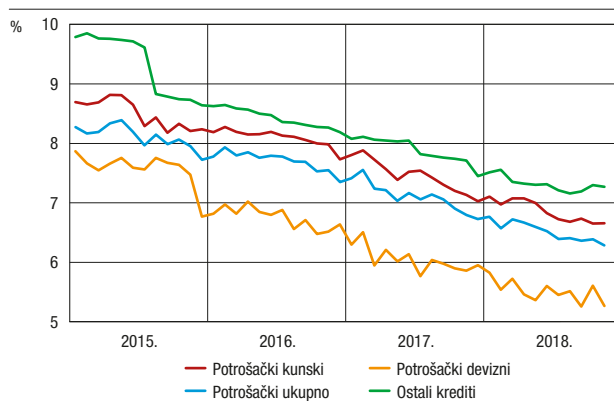
Izvor: HNB

Slika 30. Kamatne stope banaka na kredite nefinancijskim društvima prema iznosu



Izvor: HNB

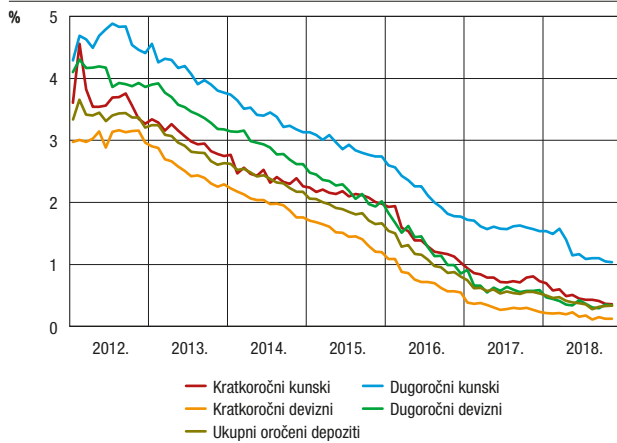
Slika 33. Kamatne stope na prvi put ugovorene potrošačke i ostale kredite stanovništvu



Napomena: Potrošački krediti uključuju ukupne kredite stanovništvu, osim stambenih i ostalih. Ostali krediti stanovništvu uključuju kredite po kreditnim karticama, prekoračenja po transakcijskim računima, revolving kredite te potraživanja s osnovne kartica s odgodom plaćanja (engl. *charge card*) te su gotovo isključivo kunski.

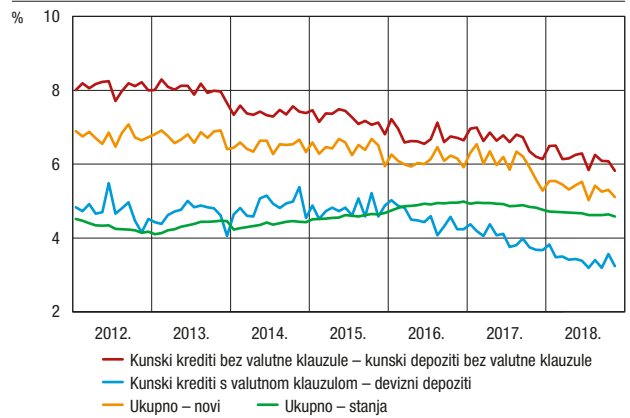
Izvor: HNB

Slika 34. Kamatne stope na oročene depozite stanovništva



Izvor: HNB

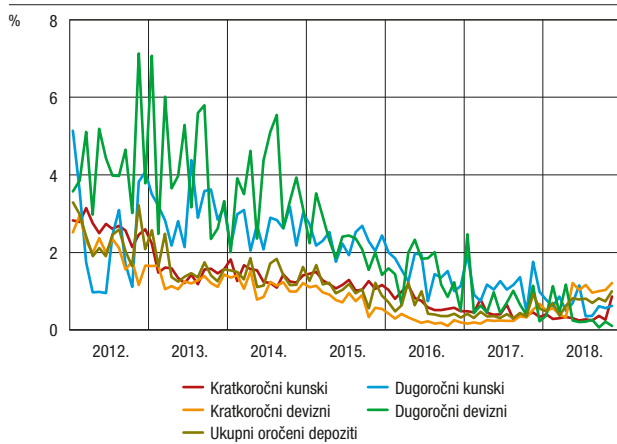
Slika 37. Razlike između kamatnih stopa na kredite (bez revolving kredita) i kamatnih stopa na depozite



Napomena: Razliku između prosječnih kamatnih stopa na kredite i prosječnih kamatnih stopa na depozite treba razlikovati od neto kamatne marže (omjera razlike kamatnih prihoda i kamatnih rashoda te ukupne imovine kreditnih institucija).

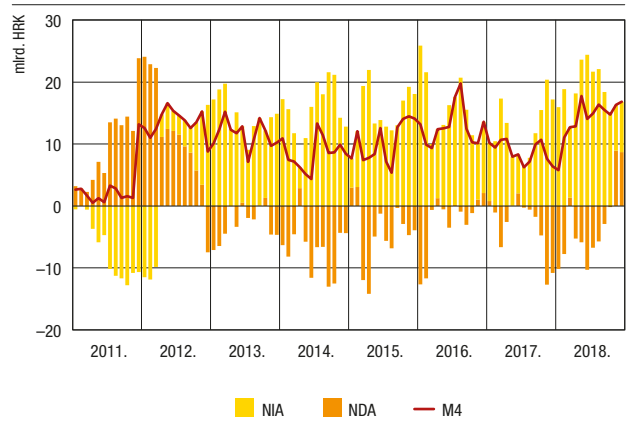
Izvor: HNB

Slika 35. Kamatne stope na oročene depozite poduzeća



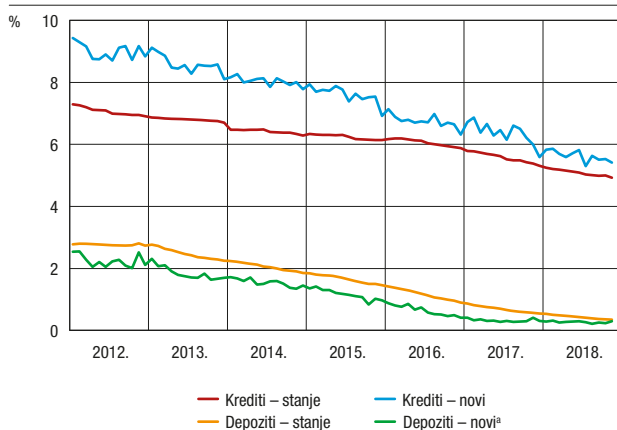
Izvor: HNB

Slika 38. Neto inozemna aktiva, neto domaća aktiva i ukupna likvidna sredstva (M4) apsolutne promjene u posljednjih 12 mjeseci



Izvor: HNB

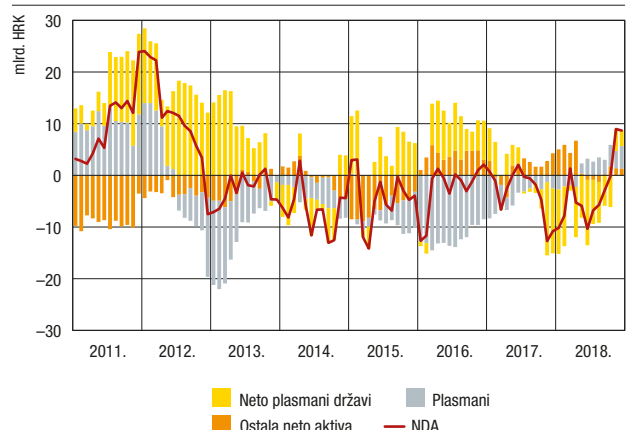
Slika 36. Prosječne kamatne stope na kredite (bez revolving kredita) i depozite



<sup>a</sup> Za oročene depozite kamatne stope na nove poslove vagane su njihovim stanjima.

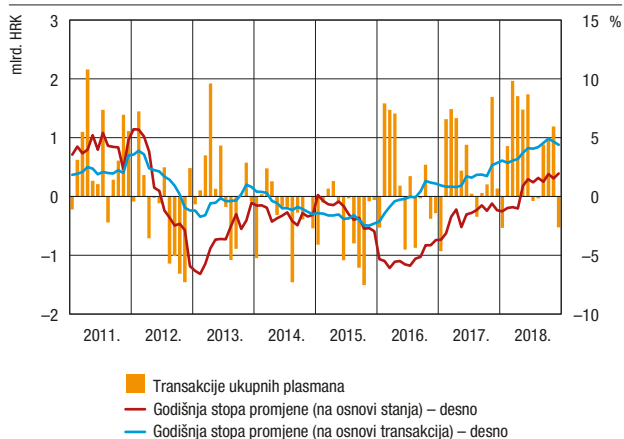
Izvor: HNB

Slika 39. Neto domaća aktiva, struktura apsolutne promjene u posljednjih 12 mjeseci



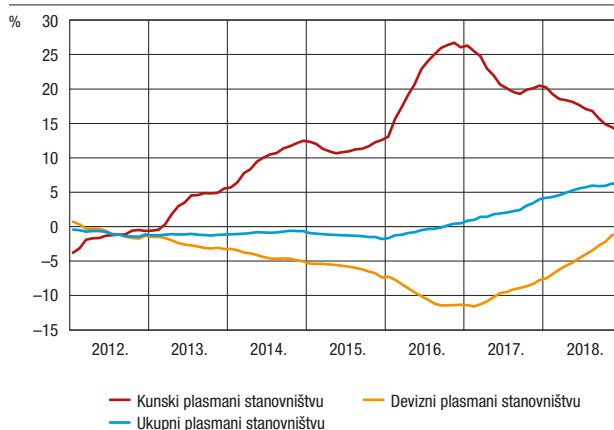
Izvor: HNB

Slika 40. Plasmani



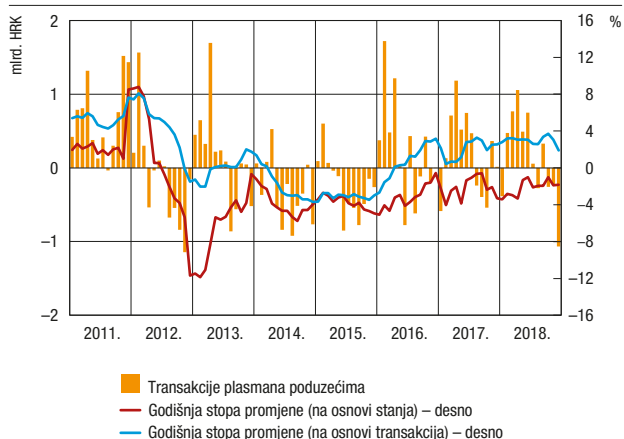
Izvor: HNB

Slika 43. Godišnje stope promjene plasmana stanovništvu na osnovi transakcija



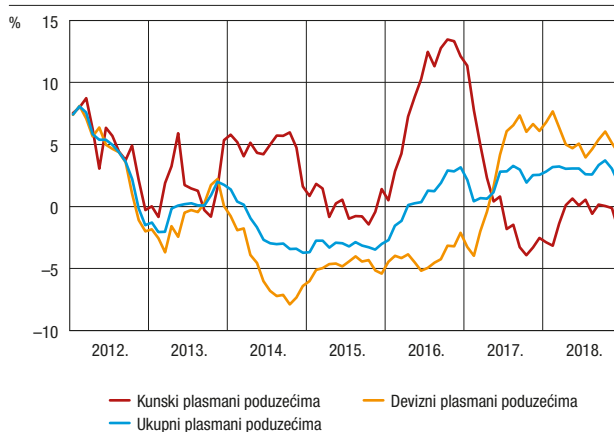
Izvor: HNB

Slika 41. Plasmani poduzećima



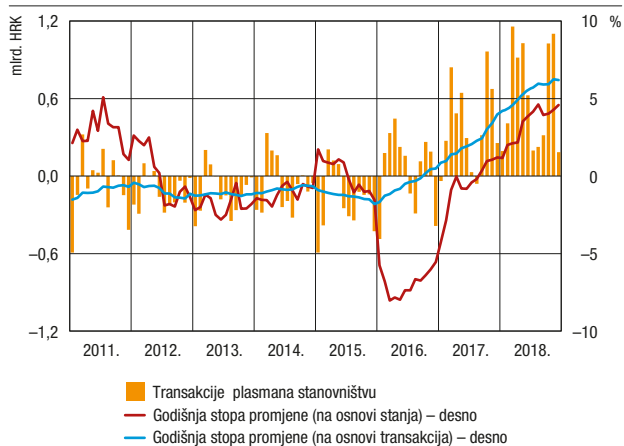
Izvor: HNB

Slika 44. Godišnje stope promjene plasmana poduzećima na osnovi transakcija



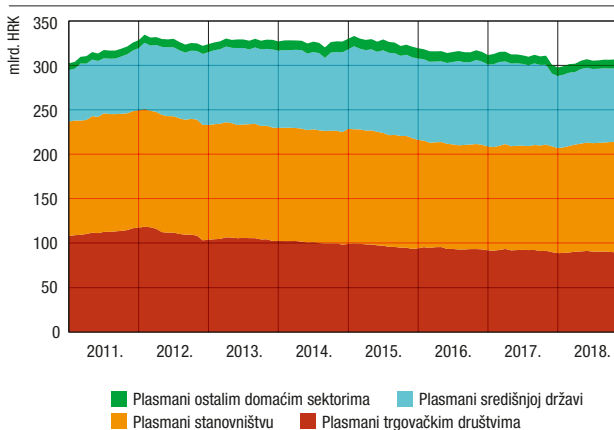
Izvor: HNB

Slika 42. Plasmani stanovništvu



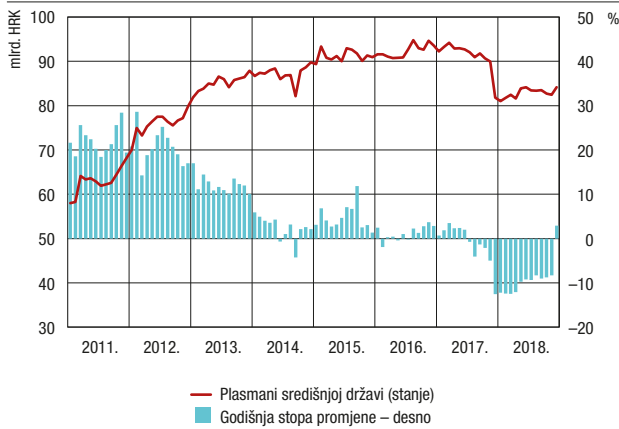
Izvor: HNB

Slika 45. Struktura plasmana kreditnih institucija



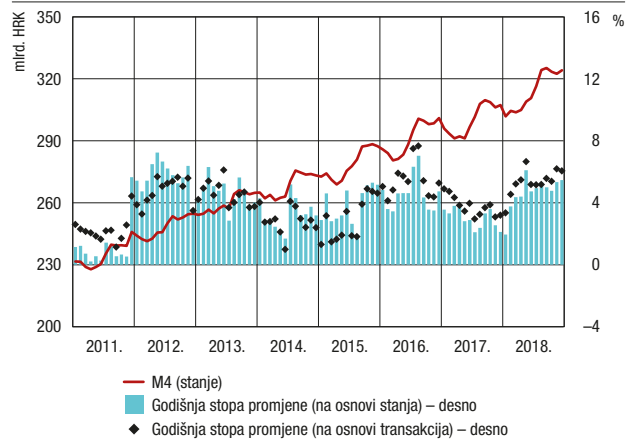
Izvor: HNB

**Slika 46. Plasmani kreditnih institucija i novčanih fondova središnjoj državi**



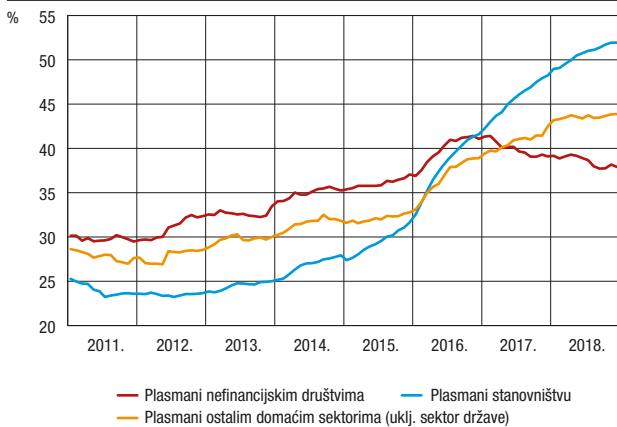
Izvor: HNB

**Slika 49. Ukupna likvidna sredstva (M4)**



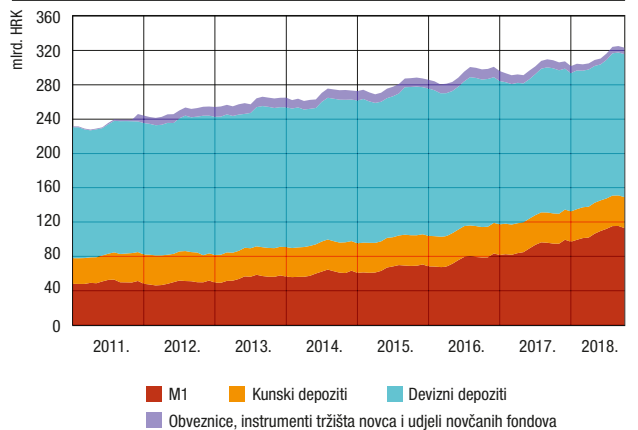
Izvor: HNB

**Slika 47. Udio kunskih plasmana u ukupnim plasmanima sektora**



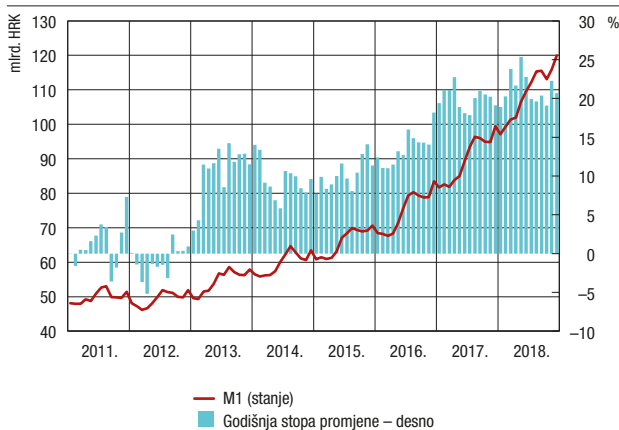
Izvor: HNB

**Slika 50. Struktura monetarnog agregata M4**



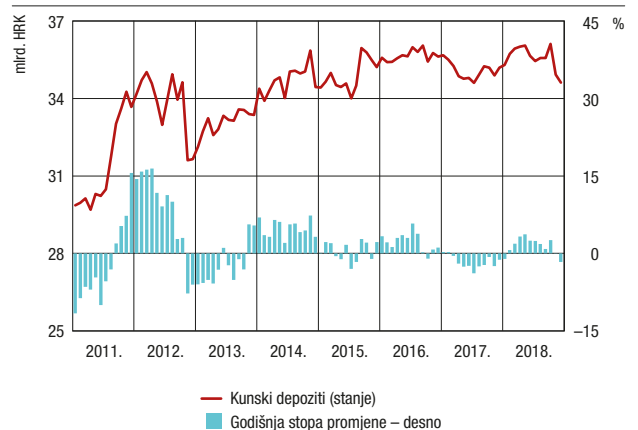
Izvor: HNB

**Slika 48. Novčana masa**



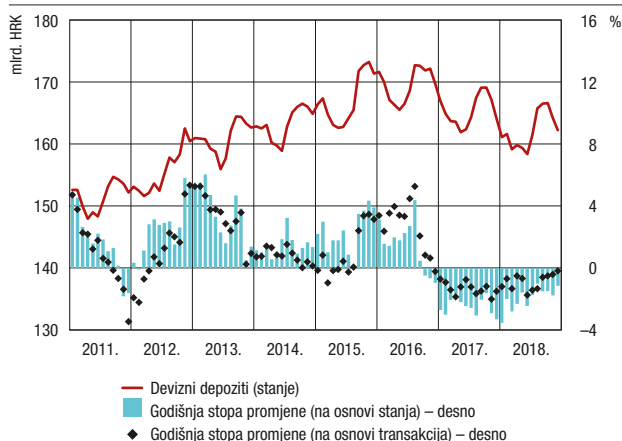
Izvor: HNB

**Slika 51. Kunski štedni i oročeni depoziti**



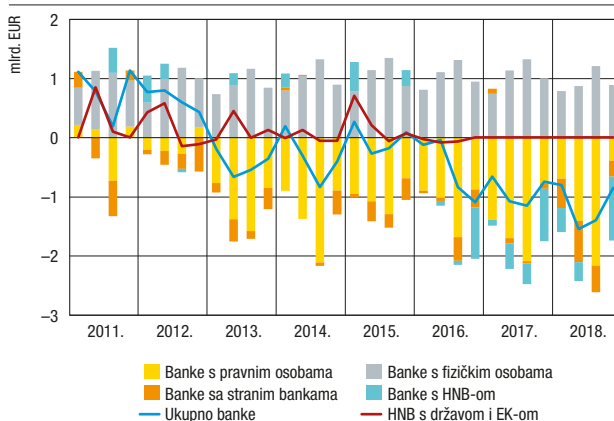
Izvor: HNB

Slika 52. Devizni depoziti



Izvor: HNB

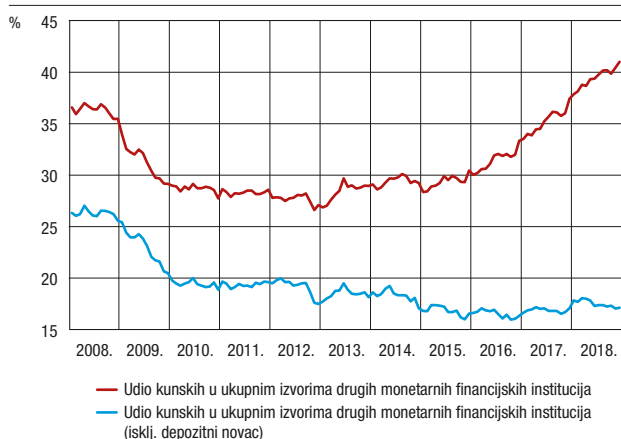
Slika 55. Promptne (SPOT) transakcije na deviznom tržištu (neto promet)



Napomena: Pozitivne vrijednosti označuju neto kupnju, a negativne vrijednosti neto prodaju. Pravne osobe uključuju državu.

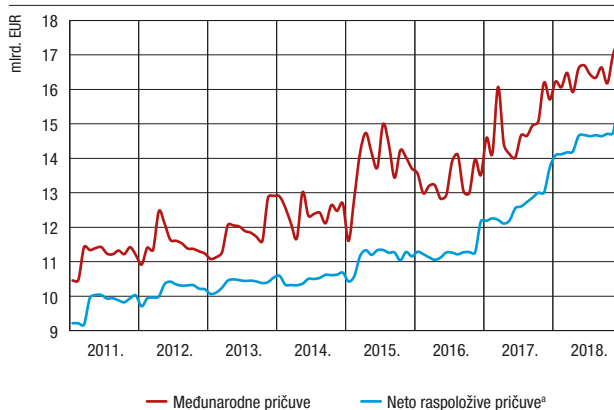
Izvor: HNB

Slika 53. Udio kunskih izvora



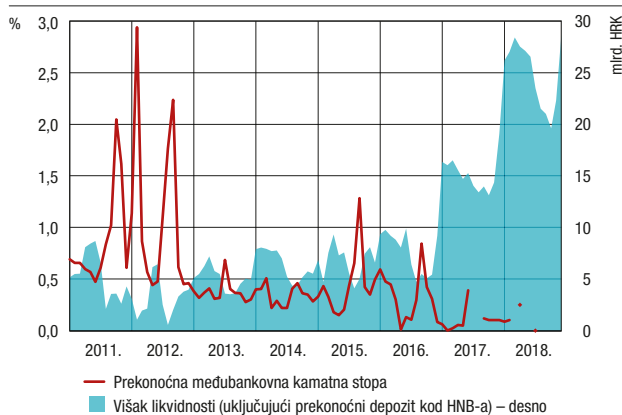
Izvor: HNB

Slika 56. Međunarodne pričuve Hrvatske narodne banke tekući tečaj

<sup>a</sup> NRP = međunarodne pričuve – devizna inozemna pasiva – devizni dio obvezne pričuve – devizni depoziti države

Izvor: HNB

Slika 54. Likvidnost banaka i prekončna međubankovna kamatna stopa



Napomena: Višak likvidnosti jest razlika između stanja na računima za namiru poslovnih banaka kod HNB-a i iznosa koji banke moraju održavati na tim računima prema obračunu obvezne pričuve.

Izvor: HNB

Tablica 2. Platna bilanca<sup>a</sup>

preliminarni podaci, u milijunima eura

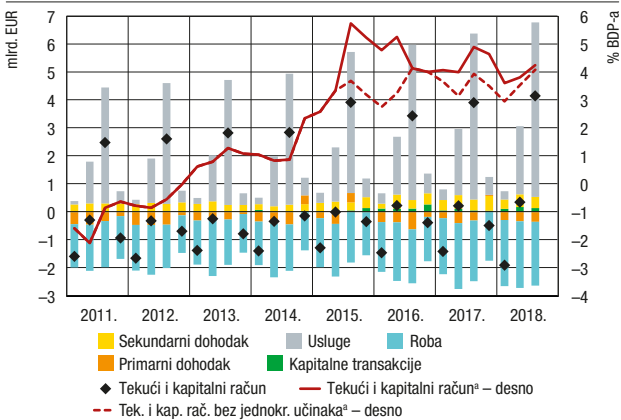
|                                       | 2017.   | 3. tr. 2018. <sup>a</sup> | Indeksi     |                    |
|---------------------------------------|---------|---------------------------|-------------|--------------------|
|                                       |         |                           | 2017./2016. | 3. tr. 2018./2017. |
| Tekuće transakcije                    | 1.983,6 | 1.652,2                   | 164,4       | 83,3               |
| Kapitalne transakcije                 | 296,4   | 509,4                     | 44,4        | 171,9              |
| Financijske transakcije (bez pričuve) | -756,4  | 505,7                     | -46,6       | -66,9              |
| Međunarodne pričuve HNB-a             | 2.593,1 | 1.636,3                   | -           | 63,1               |
| Neto pogreške i propusti              | -443,2  | -19,6                     | 86,1        | 4,4                |

<sup>a</sup> Zbroj posljednjih četiriju tromjesečja

Napomena: Prema 6. izdanju Priručnika za sastavljanje platne bilance i stanja međunarodnih ulaganja (BPM6)

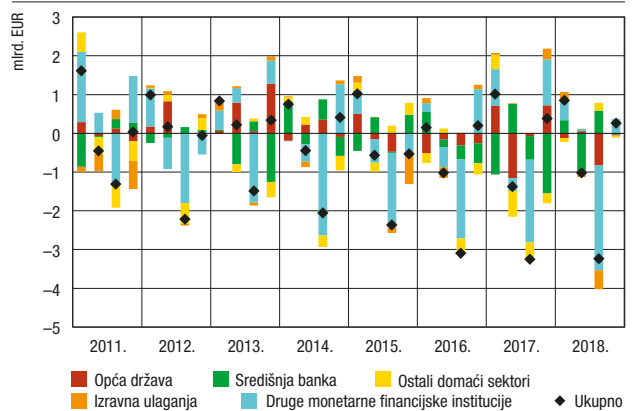
Izvor: HNB

Slika 57. Tokovi na tekućem i kapitalnom računu



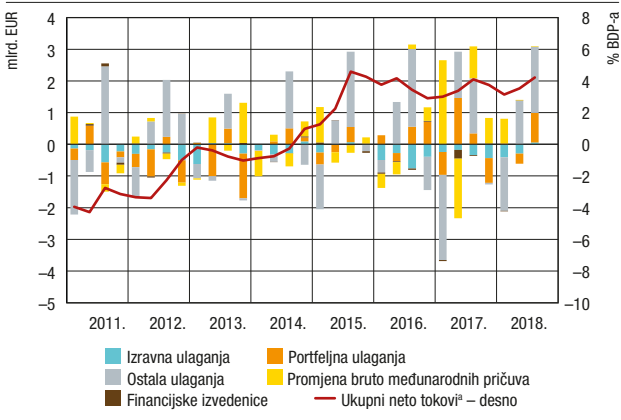
<sup>a</sup> Zbroj posljednjih četiriju tromjesečja  
 Napomena: Jednokratni učinci uključuju konverziju kredita vezanih uz švicarski frank u 2015. te rezervacije banaka za kredite odobrene koncernu Agrokor u 2017. i 2018.  
 Izvor: HNB

Slika 60. Transakcije neto inozemnog duga



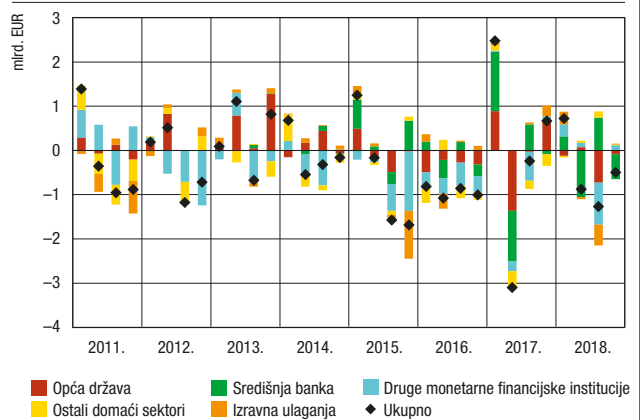
Napomena: Transakcije su promjena duga isključujući međuvalutne promjene i ostale prilagodbe. Neto inozemni dug jest bruto inozemni dug umanjen za dužnička potraživanja prema inozemstvu. Podaci za četvrto tromjesečje 2018. odnose se na listopad.  
 Izvor: HNB

Slika 58. Tokovi na financijskom računu prema vrsti ulaganja



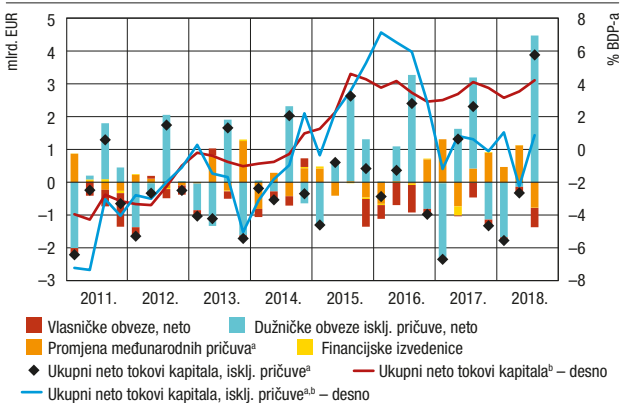
<sup>a</sup> Zbroj posljednjih četiriju tromjesečja  
 Napomena: Pozitivna vrijednost označuje neto odljev kapitala u inozemstvo (uključujući i rast međunarodnih pričuva).  
 Izvor: HNB

Slika 61. Transakcije bruto inozemnog duga



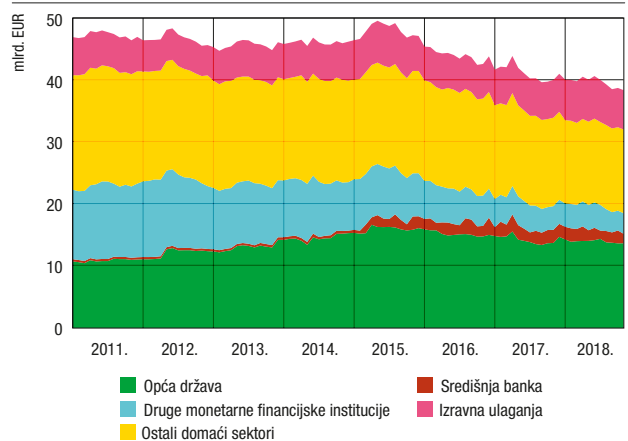
Napomena: Transakcije su promjena duga isključujući međuvalutne promjene i ostale prilagodbe. Podaci za četvrto tromjesečje 2018. odnose se na listopad.  
 Izvor: HNB

Slika 59. Tokovi na financijskom računu prema vlasničko-dužničkom odnosu



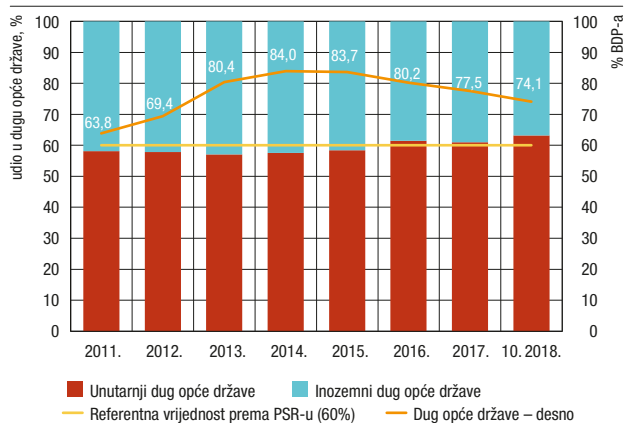
<sup>a</sup> Promjena bruto međunarodnih pričuva umanjena je za inozemne obveze HNB-a.  
<sup>b</sup> Zbroj posljednjih četiriju tromjesečja  
 Napomena: Pozitivna vrijednost označuje neto odljev kapitala u inozemstvo. Neto tokovi jesu razlika između promjene sredstava i obveza.  
 Izvor: HNB

Slika 62. Bruto inozemni dug na kraju razdoblja



Napomena: Podaci zaključno s krajem listopada 2018.  
 Izvor: HNB

Slika 63. Dug opće države



Napomena: Za izračun relativnog pokazatelja korišten je nominalni BDP za posljednja četiri dostupna tromjesečja.

Izvor: HNB

Tablica 3. Saldo konsolidirane opće države  
prema metodologiji ESA 2010, u milijunima kuna

|   | I.–IX. 2017.   | I.–IX. 2018.   |
|---|----------------|----------------|
| <b>Ukupni prihodi</b>                           | <b>123.357</b> | <b>131.145</b> |
| Izravni porezi                                  | 15.868         | 17.046         |
| Neizravni porezi                                | 53.895         | 57.505         |
| Socijalni doprinosi                             | 32.137         | 33.633         |
| Ostalo  | 21.457         | 22.961         |
| <b>Ukupni rashodi</b>                           | <b>121.733</b> | <b>124.584</b> |
| Socijalne naknade                               | 42.687         | 43.643         |
| Subvencije                                      | 4.212          | 4.094          |
| Kamate  | 7.345          | 7.269          |
| Naknade zaposlenicima                           | 30.243         | 31.704         |
| Intermedijarna potrošnja                        | 21.667         | 22.606         |
| Investicije                                     | 7.236          | 6.210          |
| Ostalo  | 8.342          | 9.058          |
| <b>Neto pozajmljvanje (+) / zaduživanje (-)</b> | <b>1.624</b>   | <b>6.561</b>   |

Izvori: Eurostat; DZS

Tablica 4. Neto zaduživanje konsolidirane središnje države  
prema metodologiji GFS 2001, u milijunima kuna

|                                     | I.–X. 2017. | I.–X. 2018. |
|-------------------------------------|-------------|-------------|
| 1. Prihodi                          | 117.820     | 123.651     |
| 2. Prodaja nefinancijske imovine    | 550         | 459         |
| 3. Rashodi                          | 110.148     | 113.654     |
| 4. Nabava nefinancijske imovine     | 2.515       | 2.943       |
| 5. Neto zaduživanje (1 + 2 – 3 – 4) | 5.707       | 7.513       |

Izvori: MF; izračun HNB-a

Tablica 5. Promjena duga opće države  
u milijunima kuna

|  | I.–X. 2017.   | I.–X. 2018.   |
|--|---------------|---------------|
| <b>Ukupna promjena duga</b>                    | <b>1.689</b>  | <b>-3.036</b> |
| <b>Promjena unutarnjeg duga</b>                | <b>5.167</b>  | <b>4.324</b>  |
| – Vrijednosni papiri osim dionica, kratkoročni | 1.531         | -1.092        |
| – Vrijednosni papiri osim dionica, dugoročni   | 7.189         | 6.346         |
| – Krediti                                      | -3.480        | -866          |
| <b>Promjena inozemnog duga</b>                 | <b>-3.478</b> | <b>-7.360</b> |
| – Vrijednosni papiri osim dionica, kratkoročni | 121           | -145          |
| – Vrijednosni papiri osim dionica, dugoročni   | -4.343        | -3.311        |
| – Krediti                                      | 744           | -3.904        |
| <b>Dodatak:</b>                                |               |               |
| Promjena ukupno izdanih jamstava               | 438           | -427          |

Izvor: HNB





---

# Statistički pregled



## Klasifikacija i iskazivanje podataka o potraživanjima i obvezama

Hrvatska narodna banka u svojim statistikama započela je s primjenom standarda ESA 2010, što ujedno podrazumijeva i reviziju povijesnih podataka koji su proizvedeni u skladu sa standardom ESA 1995. Primjena standarda ESA 2010 odnosi se na statistiku odnosa s inozemstvom (tablice platne bilance, stanja inozemnih ulaganja i inozemnog duga), na statistiku duga opće države te na područje monetarne statistike. Uvođenje standarda ESA 2010 za statistiku odnosa s inozemstvom samo je dio šireg paketa promjena koji je obuhvaćen uvođenjem metodologije koju propisuje Priručnik za platnu bilancu (*Balance of Payments and International Investment Position Manual*), 6. izdanje (BPM6).

Primjena standarda ESA 2010, između ostalog, donosi promjene u dijelu sektorske klasifikacije institucionalnih jedinica. Tako će se sektorska klasifikacija protustranaka obavljati u skladu s Odlukom o statističkoj klasifikaciji institucionalnih sektora koju objavljuje Državni zavod za statistiku (DZS), a koja se temelji na Europskom sustavu nacionalnih računa (ESA 2010). Ova je sektorizacija obvezatan statistički standard Europske unije te je uskladena s temeljnim međunarodnim statističkim standardom – Sustavom nacionalnih računa (SNA 2008).

Tablica 1. Prikaz sektora u skladu sa sektorizacijom prema ESA-i 2010

| Sektorizacija prema ESA-i 2010  |
|---|
| <b>Nefinancijska društva</b>  |
| Javna nefinancijska društva   |
| Domaća privatna nefinancijska društva   |
| Nefinancijska društva pod inozemnom kontrolom   |
| <b>Financijska društva</b>  |
| Monetarne financijske institucije   |
| Središnja banka   |
| Druge monetarne financijske institucije   |
| Društva koja primaju depozite osim središnje banke (Kreditne institucije)   |
| Novčani fondovi   |
| Financijska društva, osim monetarnih financijskih institucija i osiguravajućih društava i mirovinskih fondova (Druga financijska društva) |
| Investicijski fondovi osim novčanih fondova   |
| Drugi financijski posrednici, osim osiguravajućih društava i mirovinskih fondova (Drugi financijski posrednici)                           |
| Pomoćne financijske institucije   |
| Vlastite financijske institucije i zajmodavci   |
| Osiguravajuća društva   |
| Mirovinski fondovi  |
| <b>Opća država</b>  |
| Središnja država  |
| Regionalna država   |
| Lokalna država  |
| Fondovi socijalne sigurnosti  |
| <b>Kućanstva</b>  |
| <b>Neprofitne institucije koje služe kućanstvima</b>  |
| <b>Inozemstvo</b>   |

Podaci o potraživanjima i obvezama klasificiraju se prema institucionalnim sektorima i financijskim instrumentima.

Sektor **nefinancijska društva** obuhvaća javna nefinancijska društva, domaća privatna nefinancijska društva i nefinancijska društva pod inozemnom kontrolom. Ovamo ulaze sve institucionalne jedinice koje zadovoljavaju kriterije propisane sektorskom klasifikacijom institucionalnih jedinica za pripadni podsektor. Nefinancijska društva sastoje se od institucionalnih jedinica koje su neovisni pravni subjekti i tržišni proizvođači te čija je glavna aktivnost proizvodnja dobara i (ili) nefinancijskih usluga.

Najveće promjene odnose se na sektor **financijska društva**.

Sektor financijskih društava obuhvaća sljedeće podsektore: monetarne financijske institucije, druga financijska društva, osiguravajuća društva i mirovinske fondove.

Monetarne financijske institucije čine središnja banka i druge monetarne financijske institucije. Središnja banka je Hrvatska narodna banka. Druge monetarne financijske institucije dijele se na društva za primanje depozita osim središnje banke i novčane fondove. Društva koja primaju depozite osim središnje banke jesu kreditne institucije (banke, štedne banke i stambene štedionice). Kreditne institucije jesu institucije kojima je Hrvatska narodna banka izdala odobrenje za rad u skladu sa Zakonom o kreditnim institucijama. U sektor kreditnih institucija ne uključuju se banke u likvidaciji i banke u stečaju. Novčani fondovi obuhvaćaju sva financijska društva i kvazidruštva, osim onih razvrstanih u podsektor središnje banke i kreditnih institucija, koja poglavito obavljaju financijsko posredovanje. Njihovo poslovanje sastoji se od izdavanja udjela te ulaganja ponajprije u kratkoročne dužničke instrumente, depozite i udjele ili jedinice novčanih fondova. Ulažacki cilj im je održavanje glavnice fonda i ostvarivanje prinosa u skladu s kamatnim stopama instrumenata tržišta novca.

Druga financijska društva sastoje se od investicijskih fondova osim novčanih fondova, drugih financijskih posrednika, pomoćnih financijskih institucija i vlastitih financijskih institucija i zajmmodavaca.

Investicijski fondovi osim novčanih sastoje se od svih oblika kolektivnog ulaganja, osim onih razvrstanih u podsektor novčanih investicijskih fondova, a koji prije svega obavljaju financijsko posredovanje. Njihovo poslovanje sastoji se od izdavanja udjela ili jedinica u investicijskim fondovima koji nisu bliski supstituti za depozite i, za vlastiti račun, ulaganja pretežno u dugoročnu financijsku imovinu.

Drugi financijski posrednici jesu institucije čija je glavna aktivnost financijsko posredovanje preuzimanjem obveza koje nisu u obliku novca, depozita i bliskih supstituta depozita. To su, primjerice, društva za lizing, faktoring-društva, banke u likvidaciji, banke u stečaju, kreditne unije i sl.

Pomoćne financijske institucije jesu institucije čija je glavna aktivnost pružanje pomoćnih financijskih poslova, a obuhvaćaju, primjerice, burze, mjenjačnice, financijska regulatorna tijela, posrednike i zastupnike u osiguranju, investicijska društva, društva za upravljanje investicijskim i mirovinskim fondovima, SKDD, Hanfu, Finu i sl.

Vlastite financijske institucije i zajmmodavci obuhvaćaju financijska društva i kvazidruštva koja se ne bave ni financijskim posredovanjem ni pružanjem pomoćnih financijskih usluga te većina njihove aktive ili pasive nije predmet transakcija na otvorenim tržištima. Primjerice, to su: a) jedinice kao pravni subjekti poput zaklada, ostavina, računa agencija ili društava koji postoje samo na papiru; b) holding društva koja imaju kontrolnu razinu udjela u grupaciji društava kćeri i čija je glavna aktivnost vlasništvo nad grupacijom bez upravljanja i pružanja bilo kakvih daljnjih usluga društvima u grupaciji; c) subjekti posebne namjene koji se kvalificiraju kao institucionalne jedinice i skupljaju sredstva na otvorenom tržištu radi njihova korištenja od strane društva majke; d) jedinice koje različitim klijentima pružaju financijske usluge isključivo vlastitim sredstvima ili sredstvima sponzora i preuzimaju financijski rizik neisplate duga, primjer su zajmmodavci, društva koja uzajmljuju studentima ili za vanjsku trgovinu iz sredstava dobivenih od sponzora poput državne jedinice ili neprofitne ustanove te zalagaonice koje se većinom bave uzajmljivanjem i

e) državni fondovi posebne namjene, poznati kao državni fondovi bogatstva (engl. *Sovereign Wealth Funds*), ako se klasificiraju kao financijska društva.

Osiguravajuća društva sastoje se od svih financijskih društava i kvazidruštava koja se poglavito bave financijskim posredovanjem s ciljem dijeljenja rizika uglavnom u obliku izravnog osiguranja ili reosiguranja.

Mirovinski fondovi sastoje se od svih financijskih i kvazidruštava koja prije svega obavljaju poslove financijskog posredovanja s ciljem dijeljenja društvenih rizika i potreba osiguranika (socijalno osiguranje). Mirovinski fondovi kao oblici socijalne sigurnosti osiguravaju dohodak u mirovini te često mirovine nakon smrti i invalidnosti.

Sektor **opća država** sastoji se od institucionalnih jedinica koje su netržišni proizvođači čija je proizvodnja namijenjena individualnoj i zajedničkoj potrošnji, a koje se financiraju obveznim plaćanjima jedinica koje pripadaju drugim sektorima, te od institucionalnih jedinica koje ponajprije provode preraspodjelu nacionalnog dohotka i bogatstva.

Sastoji se od podsektora središnje države, regionalne države, lokalne države i fondova socijalne sigurnosti. Središnja država obuhvaća tijela državne uprave (ministarstva, državne urede Vlade Republike Hrvatske, državne upravne organizacije i urede državne uprave u županijama), ali i Hrvatske autoceste (od siječnja 2008.), Autocestu Rijeka – Zagreb, Hrvatske ceste, Hrvatske vode, HRT, HŽ Infrastrukturu, HROTE, HAMAG-BI-CRO, HERA-u, DAB i Hrvatsku banku za obnovu i razvitak.

Fondovi socijalne sigurnosti obuhvaćaju Hrvatski zavod za mirovinsko osiguranje, Hrvatski zavod za zdravstveno osiguranje i Hrvatski zavod za zapošljavanje. Lokalna država obuhvaća jedinice lokalne i područne (regionalne) samouprave te institucionalne jedinice koje osniva i kontrolira lokalna država. U RH ne postoji podsektor regionalne države.

Sektor **kućanstva** sastoji se uglavnom od pojedinaca potrošača, ali i od pojedinaca potrošača i poduzetnika (tržišnih proizvođača). Ovaj sektor uključuje i pojedince ili grupe pojedinaca u ulozi proizvođača dobara i nefinancijskih usluga za isključivo vlastitu finalnu uporabu.

Sektor **neprofitne institucije koje služe kućanstvima** sastoji se od neprofitnih institucija koje su zasebni pravni subjekti, koje služe kućanstvima i koje su privatni netržišni proizvođači. Njihovi su glavni izvori dobrovoljni prilozi kućanstava u gotovini ili u naravi u njihovoj ulozi potrošača te uplate sredstava države i vlasnički dohoci.

Sektor **inozemstvo** je grupa jedinica bez karakterističnih funkcija i izvora; sastoji se od nerezidentnih jedinica koje obavljaju transakcije s rezidentnim institucionalnim jedinicama ili imaju druge ekonomske veze s rezidentnim jedinicama. Njihovi

računi omogućavaju opći pregled ekonomskih veza između nacionalnoga gospodarstva i inozemstva. Ovdje su uključene i institucije Europske unije i međunarodne institucije. Sektor inozemstvo obuhvaća strane fizičke i pravne osobe.

Zbog promjene sektorizacije obavljena je revizija svih statističkih serija u podacima prikazanim u tablicama skupine H. Gospodarski odnosi s inozemstvom i Tablici I3: Dug opće države. U tablicama od A do G Statističkog pregleda izvršena je revizija svih statističkih serija, i to: od 31. prosinca 2010. u dijelu koji se odnosi na sektorsku klasifikaciju institucionalnih jedinica, od 30. lipnja 2006. u dijelu koji se odnosi na promjenu metodološkog tretmana kunskih pozicija s valutnom klauzulom i od 31. prosinca 2011. u dijelu koji se odnosi na proširenje obuhvata drugih monetarnih financijskih institucija (uključivanje novčanih fondova). Započinje se s objavom podatka u tablicama skupine E.

U tablicama skupina A do G do studenoga 2010. sektorska klasifikacija institucionalnih jedinica temelji se na sektorizaciji propisanoj Odlukom o kontnom planu za banke, a podaci se zasnivaju na izvještajnom sustavu u skladu s Odlukom o statističkom izvješću banke. Od prosinca 2010. sektorska klasifikacija protustranaka obavlja se u skladu s Odlukom o statističkoj klasifikaciji institucionalnih sektora koju je objavio Državni zavod za statistiku (DZS), a koja se temelji na Europskom sustavu nacionalnih računa (ESA 2010). Podaci se zasnivaju na izvještajnom sustavu u skladu s Odlukom o statističkom i bonitetnom izvješćivanju.

U tablicama od A1 do D12 svi podaci o potraživanjima i obvezama odnose se na stanje na kraju razdoblja, a u tablicama D1 i D5 i na mjesečne neto transakcije. Vrijednost transakcija tijekom izvještajnog razdoblja izračunava se kao razlika između stanja financijskih pozicija na kraju razdoblja (tekućeg i prethodnog mjeseca) prilagođenih za kretanje tečaja, revaluacije i reklasifikacije. Revaluacije obuhvaćaju otpise kredita i cjenovne prilagodbe vrijednosnih papira. Reklasifikacije obuhvaćaju promjene u stanjima bilanca nastale zbog promjena u sastavu i strukturi populacije monetarnih financijskih institucija (npr. nestanka izvještajne jedinice iz izvještajne populacije zbog likvidacije ili stečaja), promjena u klasifikaciji financijskih instrumenata ili promjena u statističkim definicijama.

Devizne stavke iskazuju se u kunskoj protuvrijednosti prema srednjem tečaju Hrvatske narodne banke na kraju razdoblja. U tablicama u kojima postoji podjela na kunske i devizne stavke devizne stavke uključuju i stavke u kunama uz valutnu klauzulu. Sve se stavke iskazuju na bruto načelu (tj. prije umanjena za iznose ispravaka vrijednosti).

## A. Monetarni i kreditni agregati

Tablica A1: Monetarni i kreditni agregati na kraju razdoblja, u milijunima kuna i postocima

| Godina | Mjesec                | Primarni novac | Novčana masa M1 | Ukupna likvidna sredstva M4 | Monetarni agregati prema definiciji ESB-a |           |           | Neto domaća aktiva | Plasmani  | Mjesečne stope rasta        |   |       |       |                    |          |                 |                             |
|--------|-----------------------|----------------|-----------------|-----------------------------|---|-----------|-----------|--------------------|-----------|-----------------------------|---|-------|-------|--------------------|----------|-----------------|-----------------------------|
|        |                       |                |                 |                             | M1  | M2        | M3        |                    |           | Ukupna likvidna sredstva M4 | Monetarni agregati prema definiciji ESB-a |       |       | Neto domaća aktiva | Plasmani |                 |                             |
|        |                       |                |                 |                             |   |           |           |                    |           |                             | M1  | M2    | M3    |                    |          | Novčana masa M1 | Ukupna likvidna sredstva M4 |
| 2002.  | prosinac              | 23.027,9       | 30.850,7        | 118.098,3                   | ...                                       | ...       | ...       | 85.280,9           | 97.557,1  | 10,72                       | 6,10                                      | 1,87  | ...   | ...                | ...      | 8,11            | 2,16                        |
| 2003.  | prosinac              | 30.586,2       | 33.888,7        | 131.921,9                   | ...                                       | ...       | ...       | 99.150,5           | 111.849,0 | 8,90                        | 1,78                                      | 0,29  | ...   | ...                | ...      | 3,24            | 0,66                        |
| 2004.  | prosinac              | 33.924,4       | 34.562,1        | 143.851,7                   | ...                                       | ...       | ...       | 112.119,8          | 127.681,7 | 8,69                        | 2,86                                      | 0,33  | ...   | ...                | ...      | 2,22            | 2,00                        |
| 2005.  | prosinac              | 40.390,8       | 38.817,1        | 159.167,3                   | ...                                       | ...       | ...       | 135.873,9          | 149.743,8 | 9,38                        | 4,34                                      | 0,04  | ...   | ...                | ...      | 1,85            | 1,86                        |
| 2006.  | prosinac              | 46.331,2       | 48.521,0        | 188.080,9                   | ...                                       | ...       | ...       | 160.528,1          | 184.675,5 | 3,17                        | 4,75                                      | 1,61  | ...   | ...                | ...      | 3,36            | 3,01                        |
| 2007.  | prosinac              | 51.923,9       | 57.878,3        | 221.726,6                   | ...                                       | ...       | ...       | 172.320,0          | 213.048,8 | 3,73                        | 6,71                                      | 3,93  | ...   | ...                | ...      | 3,51            | 2,67                        |
| 2008.  | prosinac              | 49.743,0       | 55.222,3        | 230.792,5                   | ...                                       | ...       | ...       | 189.134,4          | 235.840,0 | -9,89                       | 8,17                                      | 3,17  | ...   | ...                | ...      | 5,61            | 2,06                        |
| 2009.  | prosinac              | 56.141,9       | 47.181,7        | 228.521,7                   | ...                                       | ...       | ...       | 186.016,1          | 234.506,4 | 4,55                        | 3,13                                      | -0,19 | ...   | ...                | ...      | -0,81           | 0,11                        |
| 2010.  | prosinac              | 56.249,1       | 47.900,8        | 232.721,4                   | 74.729,7                                  | 204.369,8 | 204.390,8 | 190.852,8          | 245.564,3 | 2,81                        | -0,76                                     | -2,12 | -     | -                  | -        | -0,02           | -1,39                       |
| 2011.  | prosinac              | 62.379,2       | 51.409,5        | 245.867,0                   | 78.008,8                                  | 207.665,3 | 214.571,2 | 214.695,7          | 257.362,6 | 3,81                        | 3,55                                      | 2,82  | 1,50  | -0,09              | 3,22     | 5,79            | 1,02                        |
| 2012.  | prosinac <sup>a</sup> | 61.264,7       | 51.886,7        | 254.642,3                   | 78.995,3                                  | 212.008,9 | 220.942,7 | 207.191,3          | 242.086,5 | 3,19                        | 4,14                                      | 0,11  | 3,55  | -0,31              | -0,25    | 0,40            | -2,17                       |
| 2013.  | prosinac              | 62.693,1       | 57.858,9        | 264.840,7                   | 87.001,8                                  | 218.127,4 | 227.490,0 | 202.517,1          | 240.772,8 | 2,31                        | 2,90                                      | 0,31  | 1,07  | 0,03               | -0,04    | 0,39            | -0,68                       |
| 2014.  | prosinac              | 63.318,0       | 63.412,3        | 273.248,6                   | 93.961,0                                  | 220.425,6 | 229.551,7 | 198.127,0          | 237.004,6 | 1,10                        | 4,58                                      | -0,24 | 3,30  | -0,14              | -0,52    | 0,39            | -0,54                       |
| 2015.  | prosinac              | 63.748,5       | 70.623,3        | 287.328,4                   | 109.592,4                                 | 231.457,7 | 240.377,3 | 194.176,8          | 230.005,1 | 2,45                        | 2,10                                      | -0,36 | 1,49  | -0,38              | -0,49    | 0,81            | -0,81                       |
| 2016.  | prosinac              | 73.263,6       | 83.468,6        | 300.897,3                   | 134.521,7                                 | 240.495,6 | 251.356,2 | 196.243,0          | 221.511,0 | 14,60                       | 5,82                                      | 0,82  | 2,26  | 0,82               | 0,93     | 1,36            | -0,33                       |
| 2017.  | prosinac              | 86.397,9       | 99.436,3        | 307.243,8                   | 160.871,0                                 | 253.170,2 | 261.000,3 | 185.408,3          | 218.933,3 | 13,46                       | 4,85                                      | 0,39  | 1,92  | 0,75               | 0,50     | 2,51            | -0,89                       |
| 2018.  | siječanj              | 88.884,3       | 97.146,3        | 301.689,9                   | 158.444,3                                 | 248.943,7 | 256.411,6 | 184.092,7          | 216.536,0 | 2,88                        | -2,30                                     | -1,81 | -1,51 | -1,67              | -1,76    | -0,71           | -1,09                       |
|        | veljača               | 89.940,6       | 99.342,0        | 304.458,3                   | 162.681,3                                 | 253.965,7 | 261.084,2 | 185.320,9          | 217.293,6 | 1,19                        | 2,26                                      | 0,92  | 2,67  | 2,02               | 1,82     | 0,67            | 0,35                        |
|        | ožujak                | 91.453,0       | 101.348,1       | 303.776,1                   | 164.517,9                                 | 254.211,7 | 260.926,1 | 189.505,7          | 218.884,7 | 1,68                        | 2,02                                      | -0,22 | 1,13  | 0,10               | -0,06    | 2,26            | 0,73                        |
|        | travanj               | 89.746,7       | 101.972,0       | 304.890,4                   | 167.306,5                                 | 255.768,8 | 262.200,9 | 189.331,3          | 220.205,0 | -1,87                       | 0,62                                      | 0,37  | 1,69  | 0,61               | 0,49     | -0,09           | 0,60                        |
|        | svibanj               | 92.194,8       | 106.502,0       | 308.865,8                   | 173.633,3                                 | 260.706,7 | 266.997,0 | 192.089,2          | 221.257,3 | 2,73                        | 4,44                                      | 1,30  | 3,78  | 1,93               | 1,83     | 1,46            | 0,48                        |
|        | lipanj                | 93.357,4       | 109.652,5       | 310.550,5                   | 177.257,9                                 | 262.802,7 | 266.979,3 | 188.587,7          | 222.756,3 | 1,26                        | 2,96                                      | 0,55  | 2,09  | 0,80               | 0,74     | -1,82           | 0,68                        |
|        | srpanj                | 89.637,6       | 112.130,8       | 316.327,4                   | 183.903,9                                 | 268.326,3 | 274.980,1 | 189.454,2          | 221.797,5 | -3,98                       | 2,26                                      | 1,86  | 3,75  | 2,10               | 2,23     | 0,46            | -0,43                       |
|        | kolovoz               | 88.403,3       | 115.314,7       | 324.137,8                   | 190.985,9                                 | 276.014,8 | 282.877,2 | 185.750,1          | 222.168,2 | -1,38                       | 2,84                                      | 2,47  | 3,85  | 2,87               | 2,87     | -1,96           | 0,17                        |
|        | rujan                 | 88.582,1       | 115.502,2       | 325.077,1                   | 193.592,1                                 | 277.478,5 | 284.295,5 | 186.900,4          | 222.823,5 | 0,20                        | 0,16                                      | 0,29  | 1,36  | 0,53               | 0,50     | 0,62            | 0,29                        |
|        | listopad              | 86.914,1       | 113.063,8       | 323.275,8                   | 191.978,3                                 | 275.365,2 | 282.209,0 | 186.476,4          | 223.518,2 | -1,88                       | -2,11                                     | -0,55 | -0,83 | -0,76              | -0,73    | -0,23           | 0,51                        |
|        | studeni               | 89.302,2       | 115.936,0       | 322.362,0                   | 193.999,9                                 | 274.810,1 | 281.307,3 | 189.792,1          | 224.279,3 | 2,75                        | 2,54                                      | -0,28 | 1,05  | -0,20              | -0,32    | 1,78            | 0,34                        |

<sup>a</sup> U sklopu plasmana, potraživanja od ostalih domaćih sektora smanjila su se u prosincu 2012. za 5,6 mlrd. kuna. To smanjenje u potpunosti je bilo posljedica transakcija jedne kreditne institucije koja je, s ciljem smanjenja djelomično nadoknadivih i nenadoknadivih plasmana, prenijela ukupno 5,6 mlrd. kuna svojih potraživanja na društvo u indirektnom vlasništvu banke majke.  
Napomene: Od prosinca 2010. podaci su usklađeni sa statističkim standardom ESA 2010. Počevši od srpnja 1998. HBOR je reklasificiran iz sektora drugih financijskih posrednika u sektor središnje države. Do svibnja 2006. kunske pozicije uključuju i stavke u kunama uz valutu klauzulu, a od lipnja 2006. stavke u kunama uz valutu klauzulu reklasificiraju se u devizne pozicije. Od prosinca 2011. podaci uključuju i novčane fondove. Podaci su revidirani od prosinca 2010. do rujna 2017.

**Tablica A1: Monetarni i kreditni agregati** • U tablici se u stupcima iskazuju podaci o nekim osnovnim monetarnim i kreditnim agregatima te njihove mjesečne stope rasta.

U veljači 2015. provedena je revizija svih monetarnih agregata, i to: od 31. prosinca 2010. u dijelu koji se odnosi na sektorsku klasifikaciju institucionalnih jedinica i promjenu metodološkog tretmana kunskih pozicija s valutnom klauzulom i od 31. prosinca 2011. u dijelu koji se odnosi na proširenje obuhvata drugih monetarnih financijskih institucija (uključivanje novčanih fondova).

Primarni novac u cijelosti je preuzet iz Bilance Hrvatske narodne banke (Tablica C1).

Novčana masa M1 definirana je jednako kao i istoimena stavka u Konsolidiranoj bilanci monetarnih financijskih institucija (Tablica B1) te obuhvaća gotov novac izvan kreditnih institucija, depozite ostalih financijskih institucija kod Hrvatske narodne banke te depozitni novac kod kreditnih institucija.

Ukupna likvidna sredstva M4 obuhvaćaju novčanu masu M1, štedne i oročene depozite, devizne depozite, obveznice i instrumente tržišta novca te izdane udjele novčanih fondova (navedene komponente preuzete su iz Bilance monetarnih financijskih institucija (Tablica B1).

Neto domaća aktiva definirana je kao razlika između ukupnih likvidnih sredstava i inozemne aktive (neto).

Do studenoga 2010. plasmani su potraživanja banaka i stambenih štedionica od ostalih domaćih sektora, ostalih bankarskih

institucija i nebankarskih financijskih institucija.

Od prosinca 2010. plasmani su potraživanja kreditnih institucija od ostalih domaćih sektora, ostalih financijskih posrednika, pomoćnih financijskih institucija i osiguravajućih društava te mirovinskih fondova.

Od studenoga 2015. godine Hrvatska narodna banka započinje s objavom monetarnih agregata prema definiciji Europske središnje banke.

Monetarni agregati obuhvaćaju novčane obveze monetarnih financijskih institucija prema ostalim rezidentima, isključujući središnju državu.

Monetarni agregat M1 (najuži monetarni agregat) obuhvaća gotovinu u optjecaju i prekonoćne depozite u kunama i stranoj valuti. Prekonoćni depoziti obuhvaćaju transakcijske račune (uključujući i ograničene depozite), štedne depozite i prekonoćne kredite.

Monetarni agregat M2 (širi monetarni agregat) obuhvaća monetarni agregat M1, oročene depozite u kunama i stranoj valuti s izvornim dospijećem do (uključujući) dvije godine (uključujući i primljene kredite osim prekonoćnih kredita i kredita na osnovi repo poslova) te depozite u otkaznom roku do (uključujući) tri mjeseca.

Monetarni agregat M3 (najširi monetarni agregat) obuhvaća monetarni agregat M2, kredite na osnovi repo poslova, izdane udjele novčanih fondova i izdane vrijednosne papire s izvornim dospijećem do (uključujući) dvije godine.

## B. Monetarne financijske institucije

Tablica B1: Konsolidirana bilanca monetarnih financijskih institucija  
na kraju razdoblja, u milijunima kuna

|   | 2013.            | 2014.            | 2015.            | 2016.            | 2017.            | 2018.            |                  |                  |                  |                  |
|---|------------------|------------------|------------------|------------------|------------------|------------------|------------------|------------------|------------------|------------------|
|   | XII.             | XII.             | XII.             | XII.             | XII.             | III.             | VI.              | IX.              | X.               | XI.              |
| <b>AKTIVA</b>   |                  |                  |                  |                  |                  |                  |                  |                  |                  |                  |
| 1. Inozemna aktiva (neto)   | 62.323,7         | 75.121,6         | 93.151,6         | 104.654,2        | 121.835,5        | 114.270,4        | 121.962,8        | 138.176,7        | 136.799,5        | 132.569,9        |
| 2. Plasmani   | 295.854,6        | 295.939,5        | 295.193,3        | 294.275,9        | 279.163,5        | 282.697,9        | 282.596,7        | 281.749,9        | 280.464,1        | 283.915,7        |
| 2.1. Potraživanja od središnje države i fondova socijalne sigurnosti (neto) | 55.081,8         | 58.934,9         | 65.188,2         | 72.764,9         | 60.230,2         | 63.813,2         | 59.840,4         | 58.926,3         | 56.945,9         | 59.636,4         |
| 2.2. Potraživanja od ostalih domaćih sektora                                | 234.123,9        | 229.576,2        | 222.496,5        | 214.774,8        | 212.996,0        | 213.187,3        | 216.963,4        | 217.160,3        | 217.796,2        | 218.365,8        |
| 2.3. Potraživanja od ostalih bankarskih institucija                         | ....             | ....             | ....             | ....             | ....             | ....             | ....             | ....             | ....             | ....             |
| 2.4. Potraživanja od nebankarskih financijskih institucija                  | ....             | ....             | ....             | ....             | ....             | ....             | ....             | ....             | ....             | ....             |
| 2.5. Potraživanja od investicijskih fondova osim novčanih fondova           | 316,6            | 331,7            | 396,4            | 701,2            | 602,0            | 591,9            | 884,8            | 937,8            | 942,8            | 1.049,2          |
| 2.6. Potraživanja od drugih financijskih posrednika                         | 4.322,3          | 5.016,2          | 4.710,7          | 4.538,2          | 3.602,3          | 3.434,6          | 3.659,2          | 3.611,3          | 3.650,6          | 3.557,8          |
| 2.7. Potraživanja od pomoćnih financijskih institucija                      | 1.247,7          | 1.335,7          | 1.125,4          | 1.080,4          | 1.180,5          | 753,5            | 576,1            | 702,1            | 730,9            | 885,8            |
| 2.8. Potraživanja od osiguravajućih društava i mirovinskih fondova          | 762,4            | 744,9            | 1.276,0          | 416,3            | 552,5            | 917,5            | 672,7            | 412,0            | 397,7            | 420,7            |
| <b>Ukupno (1+2)</b>   | <b>358.178,3</b> | <b>371.061,2</b> | <b>388.344,8</b> | <b>398.930,1</b> | <b>400.999,0</b> | <b>396.968,3</b> | <b>404.559,5</b> | <b>419.926,5</b> | <b>417.263,5</b> | <b>416.485,6</b> |
| <b>PASIVA</b>   |                  |                  |                  |                  |                  |                  |                  |                  |                  |                  |
| 1. Novčana masa   | 57.858,9         | 63.412,3         | 70.623,3         | 83.468,6         | 99.436,3         | 101.348,1        | 109.652,5        | 115.502,2        | 113.063,8        | 115.936,0        |
| 2. Štedni i oročeni depoziti  | 33.359,7         | 34.440,2         | 35.199,3         | 35.609,8         | 35.182,5         | 35.921,6         | 35.642,7         | 35.559,2         | 36.098,2         | 34.910,5         |
| 3. Devizni depoziti   | 162.656,3        | 164.866,6        | 171.323,9        | 169.704,4        | 164.103,9        | 159.102,8        | 158.378,7        | 166.512,7        | 166.584,3        | 164.189,0        |
| 4. Obveznice i instrumenti tržišta novca                                    | 1.995,3          | 2.161,3          | 2.177,8          | 2.400,2          | 1.014,8          | 692,0            | 704,2            | 1.190,5          | 1.193,7          | 940,0            |
| 5. Udjeli novčanih fondova  | 8.970,5          | 8.368,1          | 8.004,2          | 9.714,2          | 7.506,3          | 6.711,6          | 6.172,3          | 6.312,4          | 6.335,8          | 6.386,5          |
| 6. Ograničeni i blokirani depoziti  | 4.718,4          | 3.216,1          | 4.009,7          | 3.243,8          | 4.013,9          | 4.297,9          | 4.467,4          | 5.099,5          | 5.253,5          | 5.250,1          |
| 7. Ostalo (neto)  | 88.619,1         | 94.596,5         | 97.006,7         | 94.789,1         | 89.741,3         | 88.894,3         | 89.541,7         | 89.749,9         | 88.734,2         | 88.873,4         |
| <b>Ukupno (1+2+3+4+5+6+7)</b>   | <b>358.178,3</b> | <b>371.061,2</b> | <b>388.344,8</b> | <b>398.930,1</b> | <b>400.999,0</b> | <b>396.968,3</b> | <b>404.559,5</b> | <b>419.926,5</b> | <b>417.263,5</b> | <b>416.485,6</b> |

Napomene: Od prosinca 2010. podaci su usklađeni sa statističkim standardom ESA 2010. Počevši od srpnja 1999. HBOR je reklasificiran iz sektora drugih financijskih posrednika u sektor središnje države. Do svibnja 2006. kunske pozicije uključuju i stavke u kunama uz valutnu klauzulu, a od lipnja 2006. stavke u kunama uz valutnu klauzulu reklasificiraju se u devizne pozicije. Od prosinca 2011. podaci uključuju i novčane fondove. Podaci su revidirani od prosinca 2010. do rujna 2017.

**Tablica B1: Konsolidirana bilanca monetarnih financijskih institucija** • Bilanca monetarnih financijskih institucija prikazuje konsolidirane podatke iz Bilance Hrvatske narodne banke (Tablica C1) i Konsolidirane bilance drugih monetarnih financijskih institucija (Tablica D1).

U ožujku 2013. provedena je revizija svih stavki od srpnja 1999. nadalje tako da su podacima, uz Hrvatsku narodnu banku, banke i štedne banke, obuhvaćene i stambene štedionice. U veljači 2015. provedena je revizija svih podataka, i to: od 31. prosinca 2010. u dijelu koji se odnosi na sektorsku klasifikaciju institucionalnih jedinica i promjenu metodološkog tretmana kunskih pozicija s valutnom klauzulom i od 31. prosinca 2011. u dijelu koji se odnosi na proširenje obuhvata drugih monetarnih financijskih institucija (uključivanje novčanih fondova). U lipnju 2015. provedena je revizija svih podataka od 30. lipnja 2006. u dijelu koji se odnosi na promjenu metodološkog tretmana kunskih pozicija s valutnom klauzulom.

Inozemna aktiva (neto) jest razlika između zbroja inozemnih aktiva Hrvatske narodne banke i drugih monetarnih financijskih institucija i zbroja inozemnih pasiva Hrvatske narodne banke i drugih monetarnih financijskih institucija.

Plasmani su zbroj odgovarajućih stavki iz Bilance Hrvatske narodne banke i Konsolidirane bilance drugih monetarnih financijskih institucija, s tim da su potraživanja od središnje države iskazana neto, tj. umanjena za depozite središnje države kod Hrvatske narodne banke i kod drugih monetarnih financijskih institucija.

Novčana masa je zbroj gotovog novca izvan kreditnih institucija, depozita ostalih financijskih institucija kod Hrvatske narodne banke i depozitnog novca kod kreditnih institucija (stavka Depozitni novac iz Konsolidirane bilance drugih monetarnih financijskih institucija, Tablica D1).

Stavke Štedni i oročeni depoziti, Devizni depoziti te Obveznice i instrumenti tržišta novca u cijelosti su preuzete iz Konsolidirane bilance drugih monetarnih financijskih institucija, dok je stavka Ograničeni i blokirani depoziti zbroj pripadnih stavki iz Bilance Hrvatske narodne banke (isključujući blokirane depozite kreditnih institucija kod Hrvatske narodne banke) i Konsolidirane bilance drugih monetarnih financijskih institucija. Izdani udjeli odnose se na izdane udjele novčanih fondova. Ostalo (neto) jesu neraspoređene stavke pasive umanjene za neraspoređene stavke aktive

Tablica B2: Broj drugih monetarnih financijskih institucija obuhvaćenih monetarnom statistikom i njihova klasifikacija prema veličini bilančne aktive

| Go-dina | Mje-sec  | Ukupan broj drugih mone-tarnih financi-j-skih insti-tucija | Ukupan broj kredit-nih in-stitucija | Banke | Štedne banke | Stam-bene štedi-onice | Štedi-onice | Po-druž-nice stranih banaka | Novča-ni fon-dovi | Druge monetarne financijske institucije klasificirane po veličini bilančne aktive |                                |                                    |                             |                              |                    |
|---------|----------|--|-------------------------------------|-------|--------------|-----------------------|-------------|-----------------------------|-------------------|---|--------------------------------|------------------------------------|-----------------------------|------------------------------|--------------------|
|         |          |  |                                     |       |              |                       |             |                             |                   | Manje od 100 mil. kn  | Od 100 do manje od 500 mil. kn | Od 500 mil. do manje od 1 mlrd. kn | Od 1 do manje od 2 mlrd. kn | Od 2 do manje od 10 mlrd. kn | 10 i više mlrd. kn |
| 1       | 2        | 3 = 4 + 9  | 4 = 5 do 8                          | 5     | 6            | 7                     | 8           |                             | 9                 | 10  | 11                             | 12                                 | 13                          | 14                           | 15                 |
| 2002.   | prosinač | 59   | 59                                  | 46    | 0            | 3                     | 10          | 0                           | 0                 | 12  | 16                             | 9                                  | 9                           | 8                            | 5                  |
| 2003.   | prosinač | 53   | 53                                  | 42    | 0            | 4                     | 7           | 0                           | 0                 | 7   | 16                             | 9                                  | 7                           | 8                            | 6                  |
| 2004.   | prosinač | 49   | 49                                  | 39    | 0            | 4                     | 6           | 0                           | 0                 | 7   | 13                             | 10                                 | 8                           | 5                            | 6                  |
| 2005.   | prosinač | 43   | 43                                  | 36    | 0            | 4                     | 3           | 0                           | 0                 | 4   | 10                             | 8                                  | 8                           | 7                            | 6                  |
| 2006.   | prosinač | 43   | 43                                  | 35    | 0            | 5                     | 3           | 0                           | 0                 | 6   | 6                              | 6                                  | 11                          | 6                            | 8                  |
| 2007.   | prosinač | 42   | 42                                  | 35    | 0            | 5                     | 2           | 0                           | 0                 | 5   | 5                              | 2                                  | 16                          | 5                            | 9                  |
| 2008.   | prosinač | 43   | 43                                  | 35    | 1            | 5                     | 2           | 0                           | 0                 | 4   | 8                              | 1                                  | 14                          | 7                            | 9                  |
| 2009.   | prosinač | 43   | 43                                  | 34    | 2            | 5                     | 2           | 0                           | 0                 | 5   | 6                              | 3                                  | 14                          | 7                            | 8                  |
| 2010.   | prosinač | 38   | 38                                  | 32    | 1            | 5                     | 0           | 0                           | 0                 | 1   | 5                              | 2                                  | 12                          | 10                           | 8                  |
| 2011.   | prosinač | 59   | 37                                  | 31    | 1            | 5                     | 0           | 0                           | 22                | 9   | 15                             | 4                                  | 12                          | 11                           | 8                  |
| 2012.   | prosinač | 56   | 36                                  | 30    | 1            | 5                     | 0           | 0                           | 20                | 6   | 15                             | 3                                  | 13                          | 11                           | 8                  |
| 2013.   | prosinač | 55   | 35                                  | 29    | 1            | 5                     | 0           | 0                           | 20                | 6   | 14                             | 4                                  | 13                          | 10                           | 8                  |
| 2014.   | prosinač | 53   | 33                                  | 27    | 1            | 5                     | 0           | 0                           | 20                | 5   | 13                             | 4                                  | 13                          | 9                            | 9                  |
| 2015.   | prosinač | 52   | 33                                  | 27    | 1            | 5                     | 0           | 0                           | 19                | 4   | 12                             | 5                                  | 14                          | 8                            | 9                  |
| 2016.   | prosinač | 51   | 31                                  | 25    | 1            | 5                     | 0           | 1                           | 19                | 3   | 12                             | 4                                  | 12                          | 11                           | 9                  |
| 2017.   | prosinač | 52   | 30                                  | 24    | 1            | 5                     | 0           | 1                           | 21                | 5   | 13                             | 4                                  | 11                          | 11                           | 8                  |
| 2018.   | siječanj | 51   | 30                                  | 24    | 1            | 5                     | 0           | 1                           | 20                | 5   | 12                             | 4                                  | 13                          | 9                            | 8                  |
|         | veljača  | 51   | 30                                  | 24    | 1            | 5                     | 0           | 1                           | 20                | 5   | 14                             | 2                                  | 12                          | 10                           | 8                  |
|         | ožujak   | 50   | 29                                  | 24    | 0            | 5                     | 0           | 1                           | 20                | 4   | 15                             | 2                                  | 12                          | 9                            | 8                  |
|         | travanj  | 50   | 29                                  | 24    | 0            | 5                     | 0           | 1                           | 20                | 3   | 16                             | 2                                  | 12                          | 9                            | 8                  |
|         | svibanj  | 50   | 29                                  | 24    | 0            | 5                     | 0           | 1                           | 20                | 4   | 15                             | 4                                  | 10                          | 9                            | 8                  |
|         | lipanj   | 48   | 27                                  | 23    | 0            | 4                     | 0           | 1                           | 20                | 4   | 14                             | 3                                  | 11                          | 8                            | 8                  |
|         | srpanj   | 48   | 27                                  | 23    | 0            | 4                     | 0           | 1                           | 20                | 5   | 13                             | 3                                  | 10                          | 8                            | 9                  |
|         | kolovoz  | 48   | 27                                  | 23    | 0            | 4                     | 0           | 1                           | 20                | 5   | 13                             | 3                                  | 9                           | 9                            | 9                  |
|         | rujan    | 48   | 27                                  | 23    | 0            | 4                     | 0           | 1                           | 20                | 5   | 13                             | 3                                  | 7                           | 11                           | 9                  |
|         | listopad | 47   | 26                                  | 22    | 0            | 4                     | 0           | 1                           | 20                | 5   | 13                             | 2                                  | 7                           | 11                           | 9                  |
|         | studen   | 47   | 26                                  | 22    | 0            | 4                     | 0           | 1                           | 20                | 5   | 13                             | 2                                  | 8                           | 10                           | 9                  |

Tablica B2: Broj drugih monetarnih institucija obuhvaćenih monetarnom statistikom i njihova klasifikacija prema veličini bilančne aktive • U tablici se iskazuje ukupan broj kreditnih institucija i novčanih fondova, koji mjesečno izvješćuju Hrvatsku narodnu banku i čije je poslovanje prikazano u Konsolidiranoj bilanci drugih monetarnih financijskih institucija.

Do veljače 2005. monetarnom statistikom obuhvaćene su i institucije koje su izgubile odobrenje za rad, a nisu pokrenule postupak likvidacije. Do studenoga 2010. monetarnom statistikom obuhvaćene su i institucije u likvidaciji.

U tablici se također iskazuje klasifikacija kreditnih institucija i novčanih fondova prema veličini bilančne aktive.



## C. Hrvatska narodna banka

Tablica C1: Bilanca Hrvatske narodne banke  
na kraju razdoblja, u milijunima kuna

|   | 2013.           | 2014.           | 2015.            | 2016.            | 2017.            | 2018.            |                  |                  |                  |                  |
|---|-----------------|-----------------|------------------|------------------|------------------|------------------|------------------|------------------|------------------|------------------|
|   | XII.            | XII.            | XII.             | XII.             | XII.             | III.             | VI.              | IX.              | X.               | XI.              |
| <b>AKTIVA</b>   |                 |                 |                  |                  |                  |                  |                  |                  |                  |                  |
| 1. Inozemna aktiva  | 98.583,0        | 97.206,1        | 104.650,6        | 105.789,7        | 125.966,3        | 124.359,0        | 124.843,1        | 126.246,8        | 122.846,2        | 128.273,0        |
| 1.1. Zlato  | –               | –               | –                | –                | –                | –                | –                | –                | –                | –                |
| 1.2. Posebna prava vučenja                                  | 2.601,4         | 2.789,1         | 2.959,3          | 2.963,3          | 2.745,9          | 2.679,8          | 2.735,1          | 2.697,5          | 2.755,7          | 2.754,7          |
| 1.3. Pričuvna pozicija kod MMF-a                            | 1,4             | 1,6             | 2,0              | 2,2              | 2,2              | 2,2              | 2,3              | 2,3              | 2,4              | 2,5              |
| 1.4. Efektiva i depoziti po viđenju u stranim bankama       | 7.576,9         | 3.878,5         | 3.504,4          | 12.495,5         | 19.752,7         | 3.780,0          | 9.478,8          | 3.908,8          | 3.782,3          | 3.798,1          |
| 1.5. Oročeni depoziti u stranim bankama                     | 20.819,1        | 22.153,9        | 33.510,0         | 14.492,5         | 21.299,9         | 37.377,1         | 29.856,9         | 34.528,5         | 33.081,5         | 39.293,7         |
| 1.6. Plasmani u vrijednosne papire u devizama               | 67.584,3        | 68.383,0        | 64.674,9         | 72.182,8         | 74.209,9         | 78.639,5         | 81.123,4         | 82.377,5         | 80.518,6         | 80.293,9         |
| 1.7. Nekonvertibilna devizna aktiva                         | –               | –               | –                | –                | –                | –                | –                | –                | –                | –                |
| 1.8. Ostala potraživanja                                    | –               | –               | –                | 3.653,5          | 7.955,8          | 1.880,5          | 1.646,5          | 2.732,2          | 2.705,8          | 2.130,0          |
| 2. Potraživanja od središnje države                         | –               | 0,6             | –                | 0,7              | –                | –                | –                | –                | 0,1              | –                |
| 2.1. Potraživanja u kunama                                  | –               | 0,6             | –                | 0,7              | –                | –                | –                | –                | 0,1              | –                |
| 2.2. Potraživanja u devizama                                | –               | –               | –                | –                | –                | –                | –                | –                | –                | –                |
| 3. Potraživanja od ostalih domaćih sektora                  | 2,3             | 2,0             | 1,7              | 1,5              | 1,2              | 1,1              | 1,1              | 1,0              | 1,0              | 1,0              |
| 4. Potraživanja od kreditnih institucija                    | 11,3            | 11,0            | 168,5            | 1.113,1          | 1.274,4          | 1.066,4          | 1.065,1          | 1.064,5          | 1.064,4          | 1.048,9          |
| 4.1. Krediti kreditnim institucijama                        | 11,3            | 11,0            | 168,5            | 1.113,1          | 1.274,4          | 1.066,4          | 1.065,1          | 1.064,5          | 1.064,4          | 1.048,9          |
| Lombardni krediti   | –               | –               | –                | –                | –                | –                | –                | –                | –                | –                |
| Kratkoročni kredit za likvidnost                            | –               | –               | –                | –                | –                | –                | –                | –                | –                | –                |
| Ostali krediti  | 11,3            | 11,0            | 10,5             | 9,7              | 9,0              | 7,9              | 6,6              | 6,0              | 5,9              | 5,4              |
| Obratni repo krediti (redovite operacije)                   | –               | –               | 158,0            | 110,0            | –                | –                | –                | –                | –                | –                |
| Obratni repo krediti (strukturne operacije)                 | –               | –               | –                | 993,4            | –                | 0,0              | 0,0              | 0,0              | 0,0              | 0,0              |
| Kredit uz financijsko osiguranje (strukturne operacije)     | –               | –               | –                | –                | 1.265,4          | 1.058,5          | 1.058,5          | 1.058,5          | 1.058,5          | 1.043,5          |
| 4.2. Dospjela nenaplaćena potraživanja                      | –               | –               | –                | –                | –                | –                | –                | –                | –                | –                |
| 5. Potraživanja od ostalih financijskih institucija         | –               | –               | –                | –                | –                | –                | –                | –                | –                | –                |
| <b>Ukupno (1+2+3+4+5)</b>                                   | <b>98.596,6</b> | <b>97.219,6</b> | <b>104.820,8</b> | <b>106.905,0</b> | <b>127.241,9</b> | <b>125.426,5</b> | <b>125.909,3</b> | <b>127.312,3</b> | <b>123.911,7</b> | <b>129.322,9</b> |
| <b>PASIVA</b>   |                 |                 |                  |                  |                  |                  |                  |                  |                  |                  |
| 1. Primarni novac   | 62.693,1        | 63.318,0        | 63.748,5         | 73.263,6         | 86.397,9         | 91.453,0         | 93.357,4         | 88.582,1         | 86.914,1         | 89.302,2         |
| 1.1. Gotov novac izvan kreditnih institucija                | 17.420,6        | 18.520,2        | 20.148,6         | 22.466,5         | 25.562,1         | 25.269,4         | 27.888,1         | 29.077,5         | 28.203,0         | 27.849,2         |
| 1.2. Blagajne kreditnih institucija                         | 4.564,7         | 4.635,8         | 5.169,3          | 5.447,5          | 6.129,4          | 5.685,0          | 7.490,3          | 7.254,8          | 6.721,4          | 6.625,4          |
| 1.3. Depoziti kreditnih institucija                         | 40.707,7        | 40.162,0        | 38.430,6         | 45.349,7         | 54.705,7         | 60.498,7         | 57.979,1         | 52.249,9         | 51.989,7         | 54.827,5         |
| Računi za namiru kreditnih institucija                      | 15.080,9        | 15.084,7        | 16.089,3         | 23.786,3         | 32.557,5         | 38.343,0         | 35.609,9         | 28.946,3         | 28.497,3         | 31.411,6         |
| Izdvojena kunska obvezna pričuva                            | 22.024,6        | 21.899,8        | 22.341,3         | 21.563,3         | 22.148,2         | 22.155,7         | 22.369,2         | 23.303,5         | 23.492,4         | 23.415,9         |
| Upisani obvezni blagajnički zapisi HNB-a                    | 3.602,2         | 3.177,4         | –                | –                | –                | –                | –                | –                | –                | –                |
| Prekonoćni depoziti   | –               | –               | –                | –                | –                | –                | –                | –                | –                | –                |
| 1.4. Depoziti ostalih financijskih institucija              | –               | 0,0             | –                | –                | 0,8              | –                | –                | 0,0              | –                | 0,0              |
| 2. Ograničeni i blokirani depoziti                          | 6.401,2         | 3.884,9         | 3.881,8          | 140,1            | 158,4            | 164,6            | 173,5            | 123,5            | 133,8            | 151,3            |
| 2.1. Izdvojena devizna obvezna pričuva                      | 4.418,8         | 3.744,8         | 3.802,2          | –                | –                | –                | –                | –                | –                | –                |
| 2.2. Ograničeni depoziti                                    | 1.982,5         | 140,1           | 79,6             | 140,1            | 158,4            | 164,6            | 173,5            | 123,5            | 133,8            | 151,3            |
| 2.3. Blokirani devizni depoziti                             | –               | –               | –                | –                | –                | –                | –                | –                | –                | –                |
| 3. Inozemna pasiva  | 3.219,1         | 3.699,5         | 12.918,4         | 10.727,2         | 15.322,8         | 17.441,2         | 9.833,2          | 15.360,0         | 11.270,7         | 17.606,2         |
| 3.1. Krediti MMF-a  | –               | –               | –                | –                | –                | –                | –                | –                | –                | –                |
| 3.2. Obveze prema međunarodnim institucijama                | 3.219,1         | 3.408,3         | 3.325,4          | 3.546,6          | 3.303,6          | 3.048,3          | 3.085,3          | 3.275,7          | 3.481,2          | 3.573,9          |
| 3.3. Obveze prema stranim bankama                           | 0,0             | 291,2           | 9.593,0          | 7.180,6          | 12.019,2         | 14.392,9         | 6.747,9          | 12.084,4         | 7.789,4          | 14.032,3         |
| 4. Depoziti središnje države i fondova socijalne sigurnosti | 13.797,6        | 11.553,0        | 8.119,0          | 3.452,4          | 4.202,4          | 2.356,7          | 8.316,3          | 7.625,1          | 9.509,5          | 6.724,0          |
| 4.1. Depozitni novac  | 3.139,7         | 2.991,2         | 4.974,8          | 3.397,8          | 4.162,0          | 2.322,1          | 2.868,9          | 7.577,9          | 9.142,3          | 6.678,6          |
| Depozitni novac središnje države                            | 3.139,7         | 2.991,2         | 4.667,5          | 2.834,7          | 3.648,9          | 1.745,2          | 2.207,8          | 6.875,2          | 8.415,6          | 5.963,5          |
| Depozitni novac fondova socijalne sigurnosti                | –               | –               | 307,3            | 563,1            | 513,1            | 577,0            | 661,1            | 702,7            | 726,6            | 715,0            |
| 4.2. Devizni depoziti središnje države                      | 10.657,9        | 8.561,8         | 3.144,2          | 54,5             | 40,4             | 34,6             | 5.447,4          | 47,2             | 367,3            | 45,4             |

|  | 2013.           | 2014.           | 2015.            | 2016.            | 2017.            | 2018.            |                  |                  |                  |                  |
|--|-----------------|-----------------|------------------|------------------|------------------|------------------|------------------|------------------|------------------|------------------|
|  | XII.            | XII.            | XII.             | XII.             | XII.             | III.             | VI.              | IX.              | X.               | XI.              |
| 4.3. Blagajnički zapisi HNB-a                  | -               | -               | -                | -                | -                | -                | -                | -                | -                | -                |
| 5. Blagajnički zapisi HNB-a                    | -               | -               | -                | -                | -                | -                | -                | -                | -                | -                |
| 5.1. Blagajnički zapisi HNB-a u kunama         | -               | -               | -                | -                | -                | -                | -                | -                | -                | -                |
| 5.2. Blagajnički zapisi HNB-a u stranoj valuti | -               | -               | -                | -                | -                | -                | -                | -                | -                | -                |
| 6. Kapitalski računi                           | 13.407,7        | 15.699,2        | 17.192,3         | 16.711,6         | 14.310,6         | 13.297,9         | 13.751,9         | 14.038,1         | 14.545,4         | 14.575,9         |
| 7. Ostalo (neto)                               | -922,0          | -934,9          | -1.039,2         | 2.610,1          | 6.849,8          | 713,1            | 477,0            | 1.583,5          | 1.538,2          | 963,2            |
| <b>Ukupno (1+2+3+4+5+6+7)</b>                  | <b>98.596,6</b> | <b>97.219,6</b> | <b>104.820,8</b> | <b>106.905,0</b> | <b>127.241,9</b> | <b>125.426,5</b> | <b>125.909,3</b> | <b>127.312,3</b> | <b>123.911,7</b> | <b>129.322,9</b> |

Napomena: Od prosinca 2010. podaci su usklađeni sa statističkim standardom ESA 2010. Počevši od srpnja 1999. HBOR je reklasificiran iz sektora ostalih finansijskih institucija u sektor središnja država.

**Tablica C1: Bilanca Hrvatske narodne banke** • U tablici se iskazuju podaci o potraživanjima i obvezama monetarnih vlasti.

Inozemna aktiva obuhvaća sljedeće oblike deviznih i kunskih potraživanja od stranih fizičkih i pravnih osoba: zlato, posebna prava vučenja, pričuvnu poziciju kod Međunarodnoga monetarnog fonda, efektivni strani novac u trezoru, sredstva na tekućim računima kod stranih banaka, oročene depozite kod stranih banaka i pripadajuće obračunate kamate, plasmane u vrijednosne papire u devizama i ostala potraživanja.

Potraživanja od središnje države jesu krediti, dospjela potraživanja od državnog proračuna Republike Hrvatske i ulaganja u kratkoročne vrijednosne papire Republike Hrvatske. Prema Zakonu o Hrvatskoj narodnoj banci, koji je na snazi od srpnja 2008., Hrvatska narodna banka ne može odobravati kredite Republici Hrvatskoj, pa se unutar te stavke iskazuju samo dospjela potraživanja od državnog proračuna nastala na osnovi obavljanja platnog prometa te na osnovi obveza izvršenih prema Međunarodnome monetarnom fondu i stranim bankama.

Potraživanja od ostalih domaćih sektora jesu krediti i dospjela nenaplaćena potraživanja od ostalih domaćih sektora (od siječnja 2004. do studenoga 2010. ova stavka uključuje potraživanja banaka u stečaju).

Od svibnja 1999. potraživanja od ostalih finansijskih institucija (do ožujka 2013. objavljivana pod nazivom Potraživanja od ostalih bankarskih institucija) uključuju i potraživanja HNB-a po kreditima iz primarne emisije nenaplaćenima od kreditnih institucija nad kojima je pokrenut stečajni postupak.

Potraživanja od kreditnih institucija jesu krediti kreditnim institucijama i dospjela nenaplaćena potraživanja od kreditnih institucija. Krediti kreditnim institucijama jesu lombardni krediti (do rujna 2017.), kratkoročni krediti za likvidnost, ostali krediti, obratne repo operacije, strukturne repo operacije (od veljače 2016.) i krediti uz finansijsko osiguranje (od rujna 2017.). U stavku Lombardni krediti uključeni su i krediti kreditnim institucijama za premošćivanje nelikvidnosti, koji su u prosincu 1994. zamijenjeni lombardnim kreditima. Kratkoročni krediti za likvidnost, koji se odobravaju od početka 1999., također služe za premošćivanje nelikvidnosti. Ostali krediti su: interventni krediti, specijalni krediti za premošćivanje nelikvidnosti kreditnih institucija odobravani prijašnjih godina (inicijalni krediti, predsanacijski krediti), dospjeli, a nenaplaćeni krediti te depoziti Hrvatske narodne banke kod kreditnih institucija. Od travnja 2005. obratne repo transakcije provode se tjedno. Dospjela nenaplaćena potraživanja od kreditnih institucija uključuju prekoračenja raspoloživih sredstava na njihovim računima za namiru (do polovine 1994.) te neurednosti kreditnih institucija pri izdavanju i održavanju obvezne pričuve.

Primarni novac čine gotov novac izvan kreditnih institucija, novčana sredstva u blagajnama kreditnih institucija, depoziti kreditnih institucija kod Hrvatske narodne banke i depoziti ostalih finansijskih institucija kod Hrvatske narodne banke.

Depozite kreditnih institucija čine novčana sredstva na računima za namiru kreditnih institucija, sredstva obvezne pričuve izdvojena na posebne račune kod Hrvatske narodne banke (u koja je od ožujka 2006. uključena i posebna obvezna pričuva izdvojena na obveze po izdanim vrijednosnim papirima), obvezno upisani blagajnički zapisi Hrvatske narodne banke te prekonoćni depoziti kreditnih institucija.

Depoziti ostalih finansijskih institucija jesu novčana sredstva za namiru HBOR-a i depoziti SKDD-a za trgovanje vrijednosnim papirima.

Ograničeni i blokirani depoziti obuhvaćaju izdvojenu deviznu obveznu pričuvu i pripadajuće obračunate kamate, ograničene depozite i blokirane devizne depozite. Na određene devizne izvore sredstava kreditne institucije izdvajaju deviznu obveznu pričuvu na posebne račune HNB-a, a od kolovoza 2004. do listopada 2008. i graničnu obveznu pričuvu. Ograničeni depoziti jesu kunska sredstva izdvojena po nalogu suda ili na temelju propisa te u razdoblju od svibnja 1999. do travnja 2002. i depoziti banaka u stečaju. Od ožujka 2010. ovdje se uključuju sredstva HBOR-a koja se odnose na račune programa razvoja gospodarstva. Blokirani devizni depoziti jesu sredstva koja su bila izdvajana na posebne račune kod Hrvatske narodne banke za podmirenje dospjelih neplaćenih obveza prema inozemnim vjerovnicima.

Inozemna pasiva obuhvaća kredite primljene od Međunarodnoga monetarnog fonda, obveze prema međunarodnim finansijskim institucijama i stranim bankama s pripisanim obračunatim kamatama te alokaciju posebnih prava vučenja koja je do 2008. bila prikazana u sklopu Kapitalskih računa.

Depoziti središnje države i fondova socijalne sigurnosti jesu depozitni novac i devizni računi središnje države i fondova socijalne sigurnosti kod Hrvatske narodne banke te blagajnički zapisi Hrvatske narodne banke koje su dragovoljno upisale institucije iz sektora središnje države i fondova socijalne sigurnosti.

Blagajnički zapisi su dragovoljno upisani blagajnički zapisi Hrvatske narodne banke u kunama i stranoj valuti, osim blagajničkih zapisa Hrvatske narodne banke koje su dragovoljno upisale institucije iz sektora središnje države i fondova socijalne sigurnosti.

Kapitalski računi uključuju pričuve, rezervacije i račune prihoda i rashoda.

Ostalo (neto) jesu neraspoređeni računi pasive umanjene neraspoređene račune aktive Bilance Hrvatske narodne banke.

## D. Druge monetarne financijske institucije

Tablica D1: Konsolidirana bilanca drugih monetarnih financijskih institucija stanja na kraju razdoblja i transakcije tijekom razdoblja, u milijunima kuna

|  | 2013.            | 2014.            | 2015.            | 2016.            | 2017.            | 2018.            |                  |                  |                  |                  |
|--|------------------|------------------|------------------|------------------|------------------|------------------|------------------|------------------|------------------|------------------|
|  | XII.             | XII.             | XII.             | XII.             | XII.             | III.             | VI.              | IX.              | X.               | XI.              |
| <b>STANJA</b>  |                  |                  |                  |                  |                  |                  |                  |                  |                  |                  |
| <b>AKTIVA</b>  |                  |                  |                  |                  |                  |                  |                  |                  |                  |                  |
| 1. Pričuve kreditnih institucija kod središnje banke               | 49.707,5         | 48.560,4         | 47.416,0         | 54.475,8         | 68.802,1         | 68.079,6         | 67.125,9         | 62.255,5         | 61.432,7         | 63.594,6         |
| 1.1. Kunske pričuve kod središnje banke                            | 45.288,8         | 44.815,6         | 43.613,8         | 50.822,3         | 60.846,3         | 66.199,1         | 65.479,4         | 59.523,3         | 58.726,9         | 61.464,6         |
| 1.2. Devizne pričuve kod središnje banke                           | 4.418,8          | 3.744,8          | 3.802,2          | 3.653,5          | 7.955,8          | 1.880,5          | 1.646,5          | 2.732,2          | 2.705,8          | 2.130,0          |
| 2. Inozemna aktiva   | 36.681,3         | 43.943,2         | 48.058,2         | 43.838,9         | 39.349,2         | 37.178,6         | 37.414,7         | 50.850,3         | 49.389,2         | 46.990,5         |
| 3. Potraživanja od središnje države i fondova socijalne sigurnosti | 87.857,7         | 89.724,0         | 90.906,7         | 93.506,3         | 81.781,3         | 82.461,7         | 84.119,6         | 83.492,6         | 82.723,4         | 82.436,1         |
| 4. Potraživanja od ostalih domaćih sektora                         | 234.121,6        | 229.574,1        | 222.494,8        | 214.773,3        | 212.994,8        | 213.186,1        | 216.962,3        | 217.159,3        | 217.795,2        | 218.364,8        |
| 4.1. Potraživanja od lokalne države                                | 4.231,8          | 4.714,0          | 4.459,2          | 4.166,6          | 4.055,3          | 3.911,3          | 3.885,8          | 3.973,7          | 4.127,4          | 4.243,4          |
| 4.2. Potraživanja od nefinancijskih društava                       | 102.458,7        | 98.406,0         | 93.529,0         | 92.986,6         | 89.900,7         | 89.514,5         | 91.266,3         | 90.559,0         | 90.125,6         | 89.665,1         |
| 4.3. Potraživanja od kućanstava                                    | 127.431,1        | 126.454,1        | 124.506,7        | 117.620,2        | 119.038,8        | 119.760,3        | 121.810,2        | 122.626,6        | 123.542,2        | 124.456,3        |
| 5. Potraživanja od ostalih bankarskih institucija                  | ....             | ....             | ....             | ....             | ....             | ....             | ....             | ....             | ....             | ....             |
| 6. Potraživanja od nebankarskih financijskih institucija           | ....             | ....             | ....             | ....             | ....             | ....             | ....             | ....             | ....             | ....             |
| 7. Potraživanja od investicijskih fondova osim novčanih fondova    | 316,6            | 331,7            | 396,4            | 701,2            | 602,0            | 591,9            | 884,8            | 937,8            | 942,8            | 1.049,2          |
| 8. Potraživanja od drugih financijskih posrednika                  | 4.322,3          | 5.016,2          | 4.710,7          | 4.538,2          | 3.602,3          | 3.434,6          | 3.659,2          | 3.611,3          | 3.650,6          | 3.557,8          |
| 9. Potraživanja od pomoćnih financijskih institucija               | 1.247,7          | 1.335,7          | 1.125,4          | 1.080,4          | 1.180,5          | 753,5            | 576,1            | 702,1            | 730,9            | 885,8            |
| 10. Potraživanja od osiguravajućih društava i mirovinskih fondova  | 762,4            | 744,9            | 1.276,0          | 416,3            | 552,5            | 917,5            | 672,7            | 412,0            | 397,7            | 420,7            |
| <b>Ukupno (1+2+3+4+5+6+7+8+9+10)</b>                               | <b>415.017,1</b> | <b>419.230,2</b> | <b>416.384,2</b> | <b>413.330,4</b> | <b>408.864,6</b> | <b>406.603,4</b> | <b>411.415,4</b> | <b>419.420,9</b> | <b>417.062,4</b> | <b>417.299,5</b> |
| <b>PASIVA</b>  |                  |                  |                  |                  |                  |                  |                  |                  |                  |                  |
| 1. Depozitni novac   | 40.438,3         | 44.892,1         | 50.474,8         | 61.002,1         | 73.873,4         | 76.078,7         | 81.764,5         | 86.424,7         | 84.860,8         | 88.086,8         |
| 2. Štedni i oročeni depoziti                                       | 33.359,7         | 34.440,2         | 35.199,3         | 35.609,8         | 35.182,5         | 35.921,6         | 35.642,7         | 35.559,2         | 36.098,2         | 34.910,5         |
| 3. Devizni depoziti  | 162.656,3        | 164.866,6        | 171.323,9        | 169.704,4        | 164.103,9        | 159.102,8        | 158.378,7        | 166.512,7        | 166.584,3        | 164.189,0        |
| 4. Obveznice i instrumenti tržišta novca                           | 1.995,3          | 2.161,3          | 2.177,8          | 2.400,2          | 1.014,8          | 692,0            | 704,2            | 1.190,5          | 1.193,7          | 940,0            |
| 5. Udjeli novčanih fondova   | 8.970,5          | 8.368,1          | 8.004,2          | 9.714,2          | 7.506,3          | 6.711,6          | 6.172,3          | 6.312,4          | 6.335,8          | 6.386,5          |
| 6. Inozemna pasiva   | 69.721,5         | 62.328,2         | 46.638,9         | 34.247,2         | 28.157,2         | 29.826,0         | 30.461,8         | 23.560,3         | 24.165,3         | 25.087,4         |
| 7. Depoziti središnje države i fondova socijalne sigurnosti        | 18.978,3         | 19.236,7         | 17.599,5         | 17.289,7         | 17.348,7         | 16.291,7         | 15.962,8         | 16.941,1         | 16.268,1         | 16.075,7         |
| 8. Krediti primljeni od središnje banke                            | 11,3             | 11,0             | 168,5            | 1.113,1          | 1.274,4          | 1.066,4          | 1.065,1          | 1.064,5          | 1.064,4          | 1.048,9          |
| 9. Ograničeni i blokirani depoziti                                 | 2.735,9          | 3.076,0          | 3.930,1          | 3.103,7          | 3.855,5          | 4.133,3          | 4.293,9          | 4.976,1          | 5.119,6          | 5.098,8          |
| 10. Kapitalski računi  | 83.245,1         | 87.151,2         | 83.290,2         | 86.042,7         | 84.958,5         | 85.428,0         | 84.476,2         | 84.784,0         | 84.784,2         | 85.212,8         |
| 11. Ostalo (neto)  | -7.095,4         | -7.301,1         | -2.422,7         | -6.896,7         | -8.410,6         | -8.648,7         | -7.506,9         | -7.904,7         | -9.412,0         | -9.736,9         |
| <b>Ukupno (1+2+3+4+5+6+7+8+9+10+11)</b>                            | <b>415.017,1</b> | <b>419.230,2</b> | <b>416.384,2</b> | <b>413.330,4</b> | <b>408.864,6</b> | <b>406.603,4</b> | <b>411.415,4</b> | <b>419.420,9</b> | <b>417.062,4</b> | <b>417.299,5</b> |
| <b>TRANSAKCIJE</b>   |                  |                  |                  |                  |                  |                  |                  |                  |                  |                  |
| <b>AKTIVA</b>  |                  |                  |                  |                  |                  |                  |                  |                  |                  |                  |
| 1. Pričuve kreditnih institucija kod središnje banke               | 808,5            | 713,1            | 1.256,6          | 8.768,6          | 14.648,7         | 526,3            | -84,7            | 999,9            | -823,5           | 2.164,8          |
| 1.1. Kunske pričuve kod središnje banke                            | 1.358,9          | 726,1            | 1.306,6          | 8.861,3          | 9.826,8          | 928,7            | 173,9            | 570,2            | -796,4           | 2.737,7          |
| 1.2. Devizne pričuve kod središnje banke                           | -550,4           | -13,0            | -50,0            | -92,6            | 4.821,9          | -402,4           | -258,5           | 429,7            | -27,1            | -572,9           |
| 2. Inozemna aktiva   | -660,3           | 252,4            | -7.784,8         | -8.196,9         | -5.172,5         | -3.469,9         | 616,2            | -548,2           | -1.591,3         | -2.350,3         |
| 3. Potraživanja od središnje države i fondova socijalne sigurnosti | 1.385,9          | 1.283,5          | -427,0           | -1.398,7         | -7.887,0         | 818,1            | 237,3            | 111,3            | -751,6           | -191,1           |
| 4. Potraživanja od ostalih domaćih sektora                         | -1.547,6         | -649,5           | -501,3           | -161,6           | 553,9            | 1.907,7          | 1.397,8          | 790,9            | 923,0            | 998,7            |
| 4.1. Potraživanja od lokalne države                                | 169,5            | 170,4            | 186,9            | 225,4            | 283,8            | -17,7            | 23,7             | 145,7            | 153,9            | 118,2            |
| 4.2. Potraživanja od nefinancijskih društava                       | -1.459,5         | -767,8           | -262,0           | -1,9             | 12,8             | 767,4            | 747,7            | 329,7            | -258,6           | -221,4           |
| 4.3. Potraživanja od kućanstava                                    | -257,6           | -52,1            | -426,2           | -385,1           | 257,3            | 1.157,9          | 626,3            | 315,4            | 1.027,7          | 1.102,0          |
| 5. Potraživanja od ostalih bankarskih institucija                  | ....             | ....             | ....             | ....             | ....             | ....             | ....             | ....             | ....             | ....             |
| 6. Potraživanja od nebankarskih financijskih institucija           | ....             | ....             | ....             | ....             | ....             | ....             | ....             | ....             | ....             | ....             |
| 7. Potraživanja od investicijskih fondova osim novčanih fondova    | -5,6             | -9,6             | -4,7             | 62,4             | -210,0           | 54,7             | 69,2             | 91,4             | -2,9             | 107,5            |
| 8. Potraživanja od drugih financijskih posrednika                  | -119,5           | 19,3             | -211,2           | -85,0            | -56,3            | -149,7           | 134,4            | 11,6             | 33,5             | -92,2            |

|   | 2013.        | 2014.          | 2015.           | 2016.           | 2017.          | 2018.         |                |                |                 |              |
|---|--------------|----------------|-----------------|-----------------|----------------|---------------|----------------|----------------|-----------------|--------------|
|   | XII.         | XII.           | XII.            | XII.            | XII.           | III.          | VI.            | IX.            | X.              | XI.          |
| 9. Potraživanja od pomoćnih financijskih institucija              | 49,4         | 20,3           | -194,7          | -47,7           | -92,4          | -175,9        | -4,1           | 14,2           | 28,5            | 155,1        |
| 10. Potraživanja od osiguravajućih društava i mirovinskih fondova | 352,1        | 75,8           | 852,5           | -48,9           | -61,3          | 331,1         | 143,0          | -25,2          | -14,3           | 22,9         |
| <b>Ukupno (1+2+3+4+5+6+7+8+9+10)</b>                              | <b>262,9</b> | <b>1.705,2</b> | <b>-7.014,6</b> | <b>-1.107,8</b> | <b>1.723,0</b> | <b>-157,6</b> | <b>2.509,1</b> | <b>1.446,1</b> | <b>-2.198,6</b> | <b>815,4</b> |
| <b>PASIVA</b>   |              |                |                 |                 |                |               |                |                |                 |              |
| 1. Depozitni novac  | 1.571,4      | 2.803,4        | 1.234,9         | 4.115,5         | 4.150,1        | 1.422,9       | 1.983,4        | 582,9          | -1.563,9        | 3.226,0      |
| 2. Štedni i oročeni depoziti                                      | -24,1        | -1.381,1       | -273,6          | -144,2          | 316,4          | 202,1         | -387,6         | 3,6            | 539,0           | -1.187,7     |
| 3. Devizni depoziti   | -630,1       | -1.049,9       | -1.595,4        | -3.077,1        | -2.186,3       | -2.220,3      | -751,4         | 739,1          | -215,2          | -2.220,4     |
| 4. Obveznice i instrumenti tržišta novca                          | -258,8       | -101,2         | 105,7           | 44,5            | -324,3         | 11,7          | 19,4           | 2,9            | 1,3             | -243,9       |
| 5. Udjeli novčanih fondova  | 67,8         | -708,6         | -441,9          | 355,5           | -259,7         | -400,7        | -110,2         | -34,3          | 34,4            | 68,7         |
| 6. Inozemna pasiva  | -294,6       | 2.707,7        | -6.106,5        | -988,2          | -826,3         | 1.137,6       | 546,1          | -640,8         | 581,3           | 946,0        |
| 7. Depoziti središnje države i fondova socijalne sigurnosti       | -129,5       | -439,2         | -161,8          | -1.638,5        | 329,0          | -1.067,1      | 623,7          | 68,0           | -674,9          | -183,0       |
| 8. Krediti primljeni od središnje banke                           | 0,0          | 0,0            | -20,0           | 30,0            | 0,0            | 0,0           | -0,6           | -0,4           | -0,1            | -15,5        |
| 9. Ograničeni i blokirani depoziti                                | -135,2       | -299,3         | -27,2           | -153,4          | -407,3         | 127,9         | -188,6         | 342,9          | 138,9           | -18,4        |
| 10. Kapitalski računi   | -59,8        | -54,3          | -197,5          | -72,0           | -162,8         | -143,4        | 106,3          | 180,1          | -6,5            | 441,3        |
| 11. Ostalo (neto)   | 155,8        | 227,7          | 468,6           | 420,0           | 1.094,2        | 771,8         | 668,6          | 201,9          | -1.032,9        | 2,4          |
| <b>Ukupno (1+2+3+4+5+6+7+8+9+10+11)</b>                           | <b>262,9</b> | <b>1.705,2</b> | <b>-7.014,6</b> | <b>-1.107,8</b> | <b>1.723,0</b> | <b>-157,6</b> | <b>2.509,1</b> | <b>1.446,1</b> | <b>-2.198,6</b> | <b>815,4</b> |

Napomene: Od prosinca 2010. podaci su usklađeni sa statističkim standardom ESA 2010. Počevši od srpnja 1999. HBOR je reklasificiran iz sektora drugih financijskih posrednika u sektor središnje države. Do svibnja 2006. kunske pozicije uključuju i stavke u kunama uz valutnu klauzulu, a od lipnja 2006. stavke u kunama uz valutnu klauzulu reklasificiraju se u devizne pozicije. Od prosinca 2011. podaci uključuju i novčane fondove. Podaci su revidirani od prosinca 2010. do rujna 2017.

**Tablica D1: Konsolidirana bilanca drugih monetarnih financijskih institucija** • U konsolidiranu bilancu drugih monetarnih financijskih institucija uključeni su podaci o potraživanjima i obvezama drugih monetarnih financijskih institucija (kreditnih institucija i novčanih fondova).

U ožujku 2013. provedena je revizija svih stavki od srpnja 1999. nadalje tako da su podacima, uz Hrvatsku narodnu banku, banke i štedne banke, obuhvaćene i stambene štedionice. U veljači 2015. provedena je revizija svih podataka, i to: od 31. prosinca 2010. u dijelu koji se odnosi na sektorsku klasifikaciju institucionalnih jedinica i promjenu metodološkog tretmana kunskih pozicija s valutnom klauzulom i od 31. prosinca 2011. u dijelu koji se odnosi na proširenje obuhvata drugih monetarnih financijskih institucija (uključivanje novčanih fondova). U lipnju 2015. provedena je revizija svih podataka od 30. lipnja 2006. u dijelu koji se odnosi na promjenu metodološkog tretmana kunskih pozicija s valutnom klauzulom.

Pričuve kreditnih institucija kod središnje banke jesu kunske i devizne. Kunske pričuve su novčana sredstva kreditnih institucija u blagajnama i kunska novčana sredstva kreditnih institucija na računima kod središnje banke. Devizne pričuve su devizna novčana sredstva na deviznim računima Hrvatske narodne banke.

Inozemna aktiva su sljedeći oblici deviznih i kunskih potraživanja od stranih fizičkih i pravnih osoba: strani efektivni novac u blagajnama, sredstva na tekućim računima i oročeni depoziti kod inozemnih banaka (uključujući loro akreditive i ostala pokrića), vrijednosni papiri, krediti i dionice.

Potraživanja od središnje države jesu sljedeći oblici kunskih i deviznih potraživanja: vrijednosni papiri i krediti.

Potraživanja od ostalih domaćih sektora obuhvaćaju sljedeće oblike kunskih i deviznih potraživanja: instrumente tržišta novca, obveznice, kredite (uključujući akceptne kredite) i dionice.

Do studenoga 2010. potraživanja od ostalih bankarskih institucija i nebankarskih financijskih institucija obuhvaćaju iste oblike kunskih i deviznih potraživanja, s tim da potraživanja od ostalih bankarskih institucija obuhvaćaju još i depozite. Od prosinca 2010. potraživanja od ostalih financijskih posrednika (uključujući i potraživanja od HBOR-a), od pomoćnih financijskih

institucija i od osiguravajućih društava i mirovinskih fondova obuhvaćaju iste oblike kunskih i deviznih potraživanja.

Do studenoga 2010. stavke Depozitni novac, Štedni i oročeni depoziti, Devizni depoziti te Obveznice i instrumenti tržišta novca obuhvaćaju obveze kreditnih institucija prema ostalim domaćim sektorima, ostalim bankarskim institucijama te nebankarskim financijskim institucijama. Od prosinca 2010. ove stavke obuhvaćaju obveze kreditnih institucija prema ostalim domaćim sektorima, investicijskim fondovima osim novčanih fondova, drugim financijskim posrednicima, pomoćnim financijskim institucijama i osiguravajućim društvima i mirovinskim fondovima.

Depozitni novac uključuje novčana sredstva na transakcijskim računima te obveze kreditnih institucija po izdanim kunkskim instrumentima plaćanja, a umanjuje se za novčana sredstva u platnom prometu (odnosno za čekove u blagajnama kreditnih institucija i čekove poslane na naplatu).

Štedni i oročeni depoziti jesu kunski štedni depoziti po vidjenju te kunski oročeni depoziti, kunski depoziti s otkaznim rokom.

Devizni depoziti su devizni depoziti po vidjenju, devizni oročeni depoziti i devizni depoziti s otkaznim rokom.

Obveznice i instrumenti tržišta novca jesu neto obveze kreditnih institucija po izdanim vrijednosnim papirima i primljeni krediti. Izdani podređeni i hibridni instrumenti koje su upisali inozemni investitori nisu obuhvaćeni ovom stavkom.

Izdani udjeli novčanih fondova jesu preostala potraživanja prema aktivni institucionalnih jedinica koje su izdale udjele ili jedinice.

Inozemna pasiva obuhvaća sljedeće oblike deviznih i kunskih obveza prema stranim fizičkim i pravnim osobama: transakcijske račune, štedne depozite (uključujući loro akreditive i ostala pokrića), oročene depozite, primljene kredite i dospjele obveze. U sklopu primljenih kredita iskazuju se i izdani podređeni i hibridni instrumenti koje su upisali inozemni investitori.

Depoziti središnje države jesu svi oblici kunskih i deviznih obveza (osim ograničenih i blokiranih depozita) kreditnih institucija prema središnjoj državi.

Kreditni primljeni od središnje banke jesu krediti primljeni od Hrvatske narodne banke i depoziti Hrvatske narodne banke kod kreditnih institucija, pri čemu se kao krediti tretiraju i poslovi reotkupa vrijednosnih papira.

Do studenoga 2010. Ograničeni i blokirani depoziti obuhvaćaju sljedeće obveze banaka: kunske i devizne ograničene depozite ostalih domaćih sektora, ostalih bankarskih institucija, nebankarskih financijskih institucija, središnje države te stranih pravnih i fizičkih osoba i blokirane devizne depozite stanovništva regulirane Zakonom o pretvaranju deviznih depozita građana u javni dug Republike Hrvatske.

Od prosinca 2010. Ograničeni i blokirani depoziti obuhvaćaju sljedeće obveze kreditnih institucija: kunske i devizne ograničene depozite ostalih domaćih sektora, ostalih financijskih posrednika, pomoćnih financijskih institucija i osiguravajućih

društava i mirovinskih fondova, središnje države te stranih pravnih i fizičkih osoba i blokirane devizne depozite stanovništva regulirane Zakonom o pretvaranju deviznih depozita građana u javni dug Republike Hrvatske.

Kapitalski računi su dionički kapital, zadržana dobit (gubitak), dobit (gubitak) prethodne godine, dobit (gubitak) tekuće godine, zakonske rezerve, statutarne i ostale kapitalne rezerve, rezerve za opće bankovne rizike, odgođeni porez u kapitalu, dividende isplaćene tijekom tekuće godine, revalorizacijske rezerve, posebne rezerve za identificirane gubitke na skupnoj i pojedinačnoj osnovi po izvanbilančnim stavkama, ispravci vrijednosti i posebne rezerve za identificirane gubitke na skupnoj osnovi.

Ostalo (neto) jesu neraspoređeni računi pasive umanjene za neraspoređene račune aktive, uključujući fer vrijednost izvedenih financijskih instrumenata.

Tablica D2: Inozemna aktiva drugih monetarnih financijskih institucija na kraju razdoblja, u milijunima kuna

|   | 2013.<br>XII.   | 2014.<br>XII.   | 2015.<br>XII.   | 2016.<br>XII.   | 2017.<br>XII.   | 2018.           |                 |                 |                 |                 |
|---|-----------------|-----------------|-----------------|-----------------|-----------------|-----------------|-----------------|-----------------|-----------------|-----------------|
|   |                 |                 |                 |                 |                 | III.            | VI.             | IX.             | X.              | XI.             |
| 1. Devizna inozemna aktiva                              | 35.544,1        | 42.387,1        | 44.694,1        | 41.504,1        | 37.571,4        | 35.641,4        | 35.631,4        | 48.000,6        | 46.852,8        | 44.190,4        |
| 1.1. Potraživanja od stranih financijskih institucija   | 26.954,4        | 31.191,6        | 33.962,0        | 32.527,1        | 28.961,4        | 27.542,0        | 28.463,1        | 38.758,3        | 37.637,6        | 35.640,6        |
| Efektivni strani novac                                  | 1.804,9         | 1.826,9         | 2.120,4         | 2.266,5         | 2.319,3         | 2.211,0         | 3.064,6         | 2.618,8         | 2.426,4         | 2.235,1         |
| Tekući računi   | 4.414,0         | 7.246,4         | 10.915,5        | 9.013,1         | 9.126,3         | 9.148,5         | 8.481,0         | 11.561,4        | 10.990,7        | 9.584,3         |
| Oročeni depoziti i depoziti s otkaznim rokom            | 15.751,5        | 17.815,8        | 14.348,5        | 11.268,2        | 8.874,1         | 8.960,8         | 9.443,5         | 13.603,2        | 13.254,1        | 13.424,4        |
| Vrijednosni papiri                                      | 4.821,8         | 3.758,7         | 4.021,9         | 3.861,5         | 3.378,6         | 2.541,1         | 2.718,9         | 3.194,6         | 3.347,8         | 3.309,6         |
| Kreditni  | 53,2            | 448,9           | 1.579,3         | 5.154,7         | 3.246,7         | 2.652,3         | 2.697,4         | 5.678,3         | 5.533,2         | 4.995,4         |
| Dionice stranih financijskih institucija                | 109,0           | 94,9            | 976,4           | 963,1           | 2.016,4         | 2.028,2         | 2.057,7         | 2.102,0         | 2.085,4         | 2.091,8         |
| 1.2. Potraživanja od stranih nefinancijskih institucija | 8.589,8         | 11.195,5        | 10.732,1        | 8.977,0         | 8.610,0         | 8.099,4         | 7.168,2         | 9.242,3         | 9.215,2         | 8.549,8         |
| Potraživanja od stranih država                          | 6.333,0         | 8.924,8         | 7.890,6         | 6.723,3         | 6.283,7         | 5.967,1         | 5.018,1         | 6.982,8         | 7.142,6         | 6.458,9         |
| Potraživanja od stranih osoba                           | 2.220,2         | 2.227,8         | 2.611,1         | 2.213,1         | 2.257,1         | 2.078,3         | 2.091,4         | 2.198,6         | 2.003,6         | 2.021,8         |
| Vrijednosni papiri                                      | 14,4            | 32,1            | 17,9            | 12,2            | 206,2           | 194,8           | 219,5           | 406,6           | 225,4           | 221,5           |
| Kreditni  | 2.205,7         | 2.195,7         | 2.593,2         | 2.200,9         | 2.050,9         | 1.883,5         | 1.871,9         | 1.792,0         | 1.778,2         | 1.800,3         |
| Dionice stranih osoba                                   | 36,6            | 43,0            | 230,4           | 40,7            | 69,1            | 54,1            | 58,7            | 60,9            | 69,0            | 69,1            |
| 2. Kunska inozemna aktiva                               | 1.137,2         | 1.556,2         | 3.364,2         | 2.334,8         | 1.777,8         | 1.537,3         | 1.783,4         | 2.849,7         | 2.536,4         | 2.800,1         |
| 2.1. Potraživanja od stranih financijskih institucija   | 1.105,3         | 1.509,1         | 3.324,8         | 2.271,8         | 1.752,1         | 1.510,4         | 1.753,4         | 2.821,3         | 2.508,3         | 2.772,1         |
| 2.2. Potraživanja od stranaca                           | 31,9            | 47,0            | 39,4            | 63,0            | 25,7            | 26,9            | 29,9            | 28,4            | 28,0            | 27,9            |
| Od toga: Kreditni                                       | 31,6            | 46,7            | 39,1            | 62,7            | 25,4            | 26,6            | 29,7            | 27,6            | 27,2            | 27,1            |
| <b>Ukupno (1+2)</b>                                     | <b>36.681,3</b> | <b>43.943,2</b> | <b>48.058,2</b> | <b>43.838,9</b> | <b>39.349,2</b> | <b>37.178,6</b> | <b>37.414,7</b> | <b>50.850,3</b> | <b>49.389,2</b> | <b>46.990,5</b> |

Napomene: Od prosinca 2010. podaci su usklađeni sa statističkim standardom ESA 2010. Počevši od srpnja 1999. HBOR je reklasificiran iz sektora drugih financijskih posrednika u sektor središnje države. Do svibnja 2006. kunske pozicije uključuju i stavke u kunama uz valutnu klauzulu, a od lipnja 2006. stavke u kunama uz valutnu klauzulu reklasificiraju se u devizne pozicije. Od prosinca 2011. podaci uključuju i novčane fondove. Podaci su revidirani od prosinca 2010. do rujna 2017.

Tablice D2 – D12 • Ovaj skup tablica (osim tablica D5, D5a, D5b, D5c i D5d) razrađeni je prikaz odgovarajućih stavki aktive i pasive Konsolidirane bilance drugih monetarnih financijskih institucija (Tablica D1).

Tablica D2: Inozemna aktiva drugih monetarnih financijskih institucija • U tablici se iskazuju potraživanja drugih monetarnih financijskih institucija od stranih fizičkih i pravnih osoba.

Inozemna aktiva kreditnih institucija obuhvaća deviznu inozemnu aktivu i kunsku inozemnu aktivu. I u sklopu devizne i u sklopu kunske inozemne aktive posebno su prikazana potraživanja od stranih financijskih institucija i potraživanja od stranih nefinancijskih institucija (ukupno i po financijskim instrumentima).

Tablica D3: Potraživanja drugih monetarnih financijskih institucija od središnje države i fondova socijalne sigurnosti na kraju razdoblja, u milijunima kuna

|   | 2013.<br>XII.   | 2014.<br>XII.   | 2015.<br>XII.   | 2016.<br>XII.   | 2017.<br>XII.   | 2018.           |                 |                 |                 |                 |
|---|-----------------|-----------------|-----------------|-----------------|-----------------|-----------------|-----------------|-----------------|-----------------|-----------------|
|   |                 |                 |                 |                 |                 | III.            | VI.             | IX.             | X.              | XI.             |
| 1. Kunska potraživanja                                  | 29.638,7        | 30.666,8        | 27.777,9        | 31.680,4        | 31.324,8        | 32.749,2        | 31.614,6        | 31.773,4        | 31.417,8        | 30.945,7        |
| 1.1. Potraživanja od središnje države                   | 29.637,8        | 30.663,6        | 27.776,2        | 31.679,9        | 31.324,8        | 32.736,2        | 31.614,6        | 31.773,2        | 31.410,0        | 30.945,5        |
| Vrijednosni papiri                                      | 19.428,9        | 24.987,5        | 21.263,3        | 24.396,2        | 24.899,7        | 26.085,4        | 24.803,3        | 25.994,3        | 25.583,1        | 25.226,0        |
| Od toga: Obveznice za blokirano deviznu štednju građana | -               | -               | -               | -               | -               | -               | -               | -               | -               | -               |
| Kredit  | 10.208,8        | 5.676,1         | 6.512,9         | 7.283,7         | 6.425,0         | 6.650,8         | 6.811,2         | 5.778,9         | 5.826,9         | 5.719,5         |
| 1.2. Potraživanja od fondova socijalne sigurnosti       | 0,9             | 3,2             | 1,7             | 0,6             | -               | 13,0            | -               | 0,2             | 7,8             | 0,2             |
| Vrijednosni papiri                                      | -               | -               | -               | -               | -               | -               | -               | -               | -               | -               |
| Kredit  | 0,9             | 3,2             | 1,7             | 0,6             | -               | 13,0            | -               | 0,2             | 7,8             | 0,2             |
| 2. Devizna potraživanja                                 | 58.219,0        | 59.057,2        | 63.128,8        | 61.825,9        | 50.456,5        | 49.712,5        | 52.505,1        | 51.719,2        | 51.305,6        | 51.490,4        |
| 2.1. Potraživanja od središnje države                   | 58.219,0        | 59.057,2        | 63.128,8        | 61.825,9        | 50.456,5        | 49.712,5        | 52.505,1        | 51.719,2        | 51.305,6        | 51.490,4        |
| Vrijednosni papiri                                      | 13.210,5        | 12.837,4        | 16.301,8        | 22.106,4        | 20.960,9        | 20.873,3        | 22.220,6        | 21.692,5        | 22.157,0        | 22.443,7        |
| Kredit  | 45.008,5        | 46.219,9        | 46.827,0        | 39.719,4        | 29.495,6        | 28.839,2        | 30.284,4        | 30.026,7        | 29.148,6        | 29.046,7        |
| 2.2. Potraživanja od fondova socijalne sigurnosti       | -               | -               | -               | -               | -               | -               | -               | -               | -               | -               |
| Vrijednosni papiri                                      | -               | -               | -               | -               | -               | -               | -               | -               | -               | -               |
| Kredit  | -               | -               | -               | -               | -               | -               | -               | -               | -               | -               |
| <b>Ukupno (1+2)</b>                                     | <b>87.857,7</b> | <b>89.724,0</b> | <b>90.906,7</b> | <b>93.506,3</b> | <b>81.781,3</b> | <b>82.461,7</b> | <b>84.119,6</b> | <b>83.492,6</b> | <b>82.723,4</b> | <b>82.436,1</b> |

Napomene: Od prosinca 2010. podaci su usklađeni sa statističkim standardom ESA 2010. Počevši od srpnja 1999. HBOR je reklasificiran iz sektora drugih financijskih posrednika u sektor središnje države. Do svibnja 2006. kunske pozicije uključuju i stavke u kunama uz valutnu klauzulu, a od lipnja 2006. stavke u kunama uz valutnu klauzulu reklasificiraju se u devizne pozicije. Od prosinca 2011. podaci uključuju i novčane fondove. Podaci su revidirani od prosinca 2010. do rujna 2017.

Tablica D3: Potraživanja drugih monetarnih financijskih institucija od središnje države i fondova socijalne sigurnosti • U tablici se iskazuju kunska i devizna potraživanja drugih monetarnih financijskih institucija od središnje države i fondova socijalne

sigurnosti. U kuskim potraživanjima od središnje države stavka Vrijednosni papiri obuhvaća i Obveznice za blokirano deviznu štednju građana izdane na temelju Zakona o pretvaranju deviznih depozita građana u javni dug Republike Hrvatske.

Tablica D3a: Devizna potraživanja i kunska potraživanja uz valutnu klauzulu drugih monetarnih financijskih institucija od središnje države i fondova socijalne sigurnosti

na kraju razdoblja, u milijunima kuna

|   | 2013.<br>XII.   | 2014.<br>XII.   | 2015.<br>XII.   | 2016.<br>XII.   | 2017.<br>XII.   | 2018.           |                 |                 |                 |                 |
|---|-----------------|-----------------|-----------------|-----------------|-----------------|-----------------|-----------------|-----------------|-----------------|-----------------|
|   |                 |                 |                 |                 |                 | III.            | VI.             | IX.             | X.              | XI.             |
| 1. Devizna potraživanja                                 | 38.823,6        | 40.830,1        | 46.000,5        | 46.118,5        | 36.541,0        | 35.866,4        | 24.067,7        | 23.181,6        | 22.602,2        | 22.806,6        |
| 1.1. Potraživanja od središnje države                   | 38.823,6        | 40.830,1        | 46.000,5        | 46.118,5        | 36.541,0        | 35.866,4        | 24.067,7        | 23.181,6        | 22.602,2        | 22.806,6        |
| Vrijednosni papiri                                      | 5.571,3         | 7.285,6         | 10.965,3        | 15.807,7        | 14.876,7        | 14.616,9        | 15.871,7        | 15.202,8        | 15.484,6        | 15.770,4        |
| Kredit  | 33.252,4        | 33.544,5        | 35.035,3        | 30.310,8        | 21.664,3        | 21.249,5        | 8.196,0         | 7.978,8         | 7.117,6         | 7.036,2         |
| 1.2. Potraživanja od fondova socijalne sigurnosti       | -               | -               | -               | -               | -               | -               | -               | -               | -               | -               |
| Vrijednosni papiri                                      | -               | -               | -               | -               | -               | -               | -               | -               | -               | -               |
| Kredit  | -               | -               | -               | -               | -               | -               | -               | -               | -               | -               |
| 2. Kunska potraživanja uz valutnu klauzulu              | 19.395,4        | 18.227,1        | 17.128,2        | 15.707,3        | 13.915,5        | 13.846,1        | 28.437,3        | 28.537,6        | 28.703,4        | 28.683,8        |
| 2.1. Potraživanja od središnje države                   | 19.395,4        | 18.227,1        | 17.128,2        | 15.707,3        | 13.915,5        | 13.846,1        | 28.437,3        | 28.537,6        | 28.703,4        | 28.683,8        |
| Vrijednosni papiri                                      | 7.639,3         | 5.551,7         | 5.336,5         | 6.298,7         | 6.084,2         | 6.256,4         | 6.348,9         | 6.489,7         | 6.672,5         | 6.673,3         |
| Od toga: Obveznice za blokirano deviznu štednju građana | 15,6            | -               | -               | -               | -               | -               | -               | -               | -               | -               |
| Kredit  | 11.756,1        | 12.675,4        | 11.791,7        | 9.408,6         | 7.831,3         | 7.589,7         | 22.088,4        | 22.047,9        | 22.031,0        | 22.010,5        |
| 2.2. Potraživanja od fondova socijalne sigurnosti       | -               | -               | -               | -               | -               | -               | -               | -               | -               | -               |
| Vrijednosni papiri                                      | -               | -               | -               | -               | -               | -               | -               | -               | -               | -               |
| Kredit  | -               | -               | -               | -               | -               | -               | -               | -               | -               | -               |
| <b>Ukupno (1+2)</b>                                     | <b>58.219,0</b> | <b>59.057,2</b> | <b>63.128,8</b> | <b>61.825,9</b> | <b>50.456,5</b> | <b>49.712,5</b> | <b>52.505,1</b> | <b>51.719,2</b> | <b>51.305,6</b> | <b>51.490,4</b> |

Napomene: Od prosinca 2010. podaci su usklađeni sa statističkim standardom ESA 2010. Počevši od srpnja 1999. HBOR je reklasificiran iz sektora drugih financijskih posrednika u sektor središnje države. Do svibnja 2006. kunske pozicije uključuju i stavke u kunama uz valutnu klauzulu, a od lipnja 2006. stavke u kunama uz valutnu klauzulu reklasificiraju se u devizne pozicije. Od prosinca 2011. podaci uključuju i novčane fondove. Podaci su revidirani od prosinca 2010. do rujna 2017.

Tablica D3a: Devizna potraživanja i kunska potraživanja uz valutnu klauzulu drugih monetarnih financijskih institucija od središnje države i fondova socijalne sigurnosti • U tablici se

iskazuje razrada stavke Devizna potraživanja iz Tablice D3, tako što se posebno iskazuju devizna potraživanja i potraživanja uz valutnu klauzulu.

Tablica D4: Potraživanja drugih monetarnih financijskih institucija od ostalih domaćih sektora na kraju razdoblja, u milijunima kuna

|                                | 2013.            | 2014.            | 2015.            | 2016.            | 2017.            | 2018.            |                  |                  |                  |                  |
|--------------------------------|------------------|------------------|------------------|------------------|------------------|------------------|------------------|------------------|------------------|------------------|
|                                | XII.             | XII.             | XII.             | XII.             | XII.             | III.             | VI.              | IX.              | X.               | XI.              |
| 1. Kunska potraživanja         | 67.008,7         | 70.890,2         | 74.963,1         | 88.199,2         | 94.033,9         | 95.762,4         | 98.928,0         | 98.914,1         | 99.854,1         | 100.947,5        |
| 1.1. Instrumenti tržišta novca | 3.708,3          | 3.987,6          | 4.166,6          | 4.293,0          | 3.226,9          | 3.167,7          | 3.222,1          | 3.223,5          | 3.156,9          | 3.104,9          |
| 1.2. Obveznice                 | 979,2            | 962,7            | 794,6            | 1.912,7          | 2.132,8          | 2.181,0          | 2.022,2          | 2.018,3          | 2.012,4          | 2.014,0          |
| 1.3. Krediti                   | 61.113,9         | 65.384,1         | 69.448,6         | 81.104,8         | 87.917,2         | 89.825,2         | 93.117,5         | 93.118,7         | 94.130,0         | 95.273,0         |
| 1.4. Dionice                   | 1.207,3          | 555,9            | 553,3            | 888,7            | 757,0            | 588,5            | 566,1            | 553,6            | 554,8            | 555,7            |
| 2. Devizna potraživanja        | 167.112,9        | 158.683,9        | 147.531,6        | 126.574,2        | 118.960,9        | 117.423,7        | 118.034,3        | 118.245,2        | 117.941,1        | 117.417,3        |
| 2.1. Vrijednosni papiri        | 1.103,5          | 955,3            | 851,1            | 891,1            | 392,1            | 391,0            | 436,8            | 445,2            | 450,6            | 449,2            |
| 2.2. Krediti                   | 166.009,4        | 157.728,6        | 146.680,6        | 125.683,0        | 118.568,7        | 117.032,7        | 117.597,6        | 117.800,0        | 117.490,5        | 116.968,0        |
| <b>Ukupno (1+2)</b>            | <b>234.121,6</b> | <b>229.574,1</b> | <b>222.494,8</b> | <b>214.773,3</b> | <b>212.994,8</b> | <b>213.186,1</b> | <b>216.962,3</b> | <b>217.159,3</b> | <b>217.795,2</b> | <b>218.364,8</b> |

Napomene: Od prosinca 2010. podaci su usklađeni sa statističkim standardom ESA 2010. Počevši od srpnja 1999. HBOR je reklasificiran iz sektora drugih financijskih posrednika u sektor središnje države. Do svibnja 2006. kunske pozicije uključuju i stavke u kunama uz valutnu klauzulu, a od lipnja 2006. stavke u kunama uz valutnu klauzulu reklasificiraju se u devizne pozicije. Od prosinca 2011. podaci uključuju i novčane fondove. Podaci su revidirani od prosinca 2010. do rujna 2017.

Tablica D4: Potraživanja drugih monetarnih financijskih institucija od ostalih domaćih sektora • U tablici se iskazuju kunska i devizna potraživanja drugih monetarnih financijskih institucija od ostalih domaćih sektora, klasificirana prema financijskim instrumentima: instrumenti tržišta novca (uključujući faktoring i forfaiting od siječnja 2004.), obveznice, krediti i dionice.

Faktoring i forfaiting od siječnja 2004. do studenoga 2010.

u cijelosti su uključeni u instrumente tržišta novca. Od prosinca 2010. faktoring i forfaiting koje izvještajne institucije prikazuju u portfelju kredita i potraživanja uključeni su u kredite. Faktoring i forfaiting u svim ostalim portfeljima prikazuju se u instrumentima tržišta novca (izvornog dospijeca do i uključujući godinu dana), odnosno u obveznicama (izvornog dospijeca preko godine dana).

Tablica D4a: Devizna potraživanja i kunska potraživanja uz valutnu klauzulu drugih monetarnih financijskih institucija od ostalih domaćih sektora

na kraju razdoblja, u milijunima kuna

|  | 2013.            | 2014.            | 2015.            | 2016.            | 2017.            | 2018.            |                  |                  |                  |                  |
|--|------------------|------------------|------------------|------------------|------------------|------------------|------------------|------------------|------------------|------------------|
|  | XII.             | XII.             | XII.             | XII.             | XII.             | III.             | VI.              | IX.              | X.               | XI.              |
| 1. Devizna potraživanja                    | 17.496,0         | 16.314,6         | 15.388,5         | 15.513,2         | 17.066,0         | 17.216,0         | 17.808,2         | 18.212,9         | 18.355,4         | 18.316,2         |
| 1.1. Instrumenti tržišta novca             | 1,0              | 68,4             | 52,6             | 35,4             | 9,7              | -                | -                | -                | -                | -                |
| 1.2. Obveznice                             | 226,9            | 243,0            | 245,0            | 399,7            | 200,2            | 273,5            | 326,9            | 334,6            | 339,9            | 338,6            |
| 1.3. Krediti                               | 17.261,9         | 16.003,2         | 15.090,8         | 15.078,1         | 16.856,1         | 16.942,5         | 17.481,4         | 17.878,3         | 18.015,5         | 17.977,5         |
| 1.4. Dionice                               | 6,2              | -                | -                | -                | -                | -                | -                | -                | -                | -                |
| 2. Kunska potraživanja uz valutnu klauzulu | 149.616,8        | 142.369,3        | 132.143,2        | 111.060,9        | 101.894,8        | 100.207,7        | 100.226,1        | 100.032,3        | 99.585,7         | 99.101,1         |
| 2.1. Vrijednosni papiri                    | 869,4            | 643,9            | 553,4            | 456,1            | 182,2            | 117,5            | 109,9            | 110,6            | 110,7            | 110,6            |
| 2.2. Krediti                               | 148.747,5        | 141.725,5        | 131.589,8        | 110.604,9        | 101.712,6        | 100.090,2        | 100.116,2        | 99.921,6         | 99.475,0         | 98.990,5         |
| <b>Ukupno (1+2)</b>                        | <b>167.112,9</b> | <b>158.683,9</b> | <b>147.531,6</b> | <b>126.574,2</b> | <b>118.960,9</b> | <b>117.423,7</b> | <b>118.034,3</b> | <b>118.245,2</b> | <b>117.941,1</b> | <b>117.417,3</b> |

Napomene: Od prosinca 2010. podaci su usklađeni sa statističkim standardom ESA 2010. Počevši od srpnja 1999. HBOR je reklasificiran iz sektora drugih financijskih posrednika u sektor središnje države. Do svibnja 2006. kunske pozicije uključuju i stavke u kunama uz valutnu klauzulu, a od lipnja 2006. stavke u kunama uz valutnu klauzulu reklasificiraju se u devizne pozicije. Od prosinca 2011. podaci uključuju i novčane fondove. Podaci su revidirani od prosinca 2010. do rujna 2017.

Tablica D4a: Devizna potraživanja i kunska potraživanja uz valutnu klauzulu drugih monetarnih financijskih institucija od ostalih domaćih sektora • U tablici se iskazuje razrada stavke

Devizna potraživanja iz Tablice D4, tako što se posebno iskazuju devizna potraživanja i potraživanja uz valutnu klauzulu.





|  | 2013.           | 2014.        | 2015.           | 2016.           | 2017.           | 2018.          |                |              |                 |               |
|--|-----------------|--------------|-----------------|-----------------|-----------------|----------------|----------------|--------------|-----------------|---------------|
|  | XII.            | XII.         | XII.            | XII.            | XII.            | III.           | VI.            | IX.          | X.              | XI.           |
| 2. Krediti lokalnoj državi                                   | 160,8           | 171,3        | 164,7           | 3,4             | -18,5           | -20,4          | 21,2           | -25,8        | -34,1           | -23,7         |
| 3. Krediti nefinancijskim društvima                          | -1.936,9        | -137,5       | -393,8          | 340,7           | 28,4            | 267,7          | 669,6          | 381,1        | -174,2          | -540,2        |
| 4. Krediti kućanstvima                                       | -397,9          | -309,4       | -826,4          | -635,4          | -186,5          | 91,4           | -12,4          | -148,9       | 8,4             | 290,8         |
| 5. Krediti ostalim bankarskim institucijama                  | ....            | ....         | ....            | ....            | ....            | ....           | ....           | ....         | ....            | ....          |
| 6. Krediti nebankarskim financijskim institucijama           | ....            | ....         | ....            | ....            | ....            | ....           | ....           | ....         | ....            | ....          |
| 7. Krediti investicijskim fondovima osim novčanim fondovima  | -6,2            | -7,4         | -2,0            | 54,8            | -184,6          | 62,2           | 73,9           | 1,4          | 0,7             | 94,6          |
| 8. Krediti ostalim financijskim posrednicima                 | -67,7           | 50,6         | -61,4           | 2,3             | 53,1            | -162,7         | 34,2           | -11,1        | -3,4            | -155,8        |
| 9. Krediti pomoćnim financijskim institucijama               | -16,3           | -0,5         | -11,4           | -26,5           | -69,4           | -84,9          | -1,4           | -3,3         | 6,4             | 16,1          |
| 10. Krediti osiguravajućim društvima i mirovinskim fondovima | 106,8           | 0,0          | -40,6           | -5,2            | -8,0            | 186,1          | 141,1          | -17,4        | 0,0             | 0,0           |
| <b>B. Ukupno (1+2+3+4+5+6+7+8+9+10)</b>                      | <b>-1.348,2</b> | <b>897,6</b> | <b>-1.166,0</b> | <b>-1.741,1</b> | <b>-7.553,1</b> | <b>1.132,7</b> | <b>1.152,4</b> | <b>81,0</b>  | <b>-1.087,7</b> | <b>-381,7</b> |
| <b>UKUPNO (A+B)</b>  | <b>-675,0</b>   | <b>-91,9</b> | <b>186,3</b>    | <b>-2.536,3</b> | <b>-6.967,3</b> | <b>2.939,1</b> | <b>2.153,2</b> | <b>744,6</b> | <b>183,1</b>    | <b>994,7</b>  |

Napomene: Od prosinca 2010. podaci su usklađeni sa statističkim standardom ESA 2010. Počevši od srpnja 1999. HBOR je reklasificiran iz sektora drugih financijskih posrednika u sektor središnje države. Do svibnja 2006. kunske pozicije uključuju i stavke u kunama uz valutnu klauzulu, a od lipnja 2006. stavke u kunama uz valutnu klauzulu reklasificiraju se u devizne pozicije. Od prosinca 2011. podaci uključuju i novčane fondove. Podaci su revidirani od prosinca 2010. do rujna 2017.

**Tablica D5: Distribucija kredita drugih monetarnih financijskih institucija po institucionalnim sektorima** • U tablici se iskazuju podaci o kuskim i deviznim kreditima kreditnih institucija domaćim sektorima, pri čemu krediti obuhvaćaju i akceptne kredite, financijski najam (*leasing*), izvršena plaćanja na osnovi garancija i drugih jamstava i kupljena potraživanja, a do prosinca 2003. i faktoring i forfaiting. Od prosinca 2010. krediti obuhvaćaju sljedeće vrste kredita: prekonoćne kredite, kredite za izvršena plaćanja s osnove garancija i drugih jamstava, obratne

repo kredite, udjele u indiciranim kreditima, financijski najam, potrošačke kredite, kredite za obrazovanje, stambene kredite, hipotekarne kredite, kredite za automobile, kredite po kreditnim karticama, prekoračenja po transakcijskim računima, maržne kredite, lombardne kredite, kredite za obrtna sredstva, kredite za građevinarstvo, kredite za poljoprivredu, kredite za turizam, kredite za investicije, kredite za financiranje izvoza, gotovinske nenamjenske kredite, faktoring i forfaiting u portfelju kredita i potraživanja te ostale kredite.

Tablica D5a: Distribucija deviznih kredita i kunskih kredita s valutnom klauzulom drugih monetarnih financijskih institucija po institucionalnim sektorima

na kraju razdoblja, u milijunima kuna

|   | 2013.            | 2014.            | 2015.            | 2016.            | 2017.            | 2018.            |                  |                  |                  |                  |
|---|------------------|------------------|------------------|------------------|------------------|------------------|------------------|------------------|------------------|------------------|
|   | XII.             | XII.             | XII.             | XII.             | XII.             | III.             | VI.              | IX.              | X.               | XI.              |
| <b>DEVIZNI KREDITI</b>  |                  |                  |                  |                  |                  |                  |                  |                  |                  |                  |
| 1. Krediti središnjoj državi i fondovima socijalne sigurnosti | 33.252,4         | 33.544,5         | 35.035,3         | 30.310,8         | 21.664,3         | 21.249,5         | 8.196,0          | 7.978,8          | 7.117,6          | 7.036,2          |
| 1.1. Krediti središnjoj državi                                | 33.252,4         | 33.544,5         | 35.035,3         | 30.310,8         | 21.664,3         | 21.249,5         | 8.196,0          | 7.978,8          | 7.117,6          | 7.036,2          |
| 1.2. Krediti fondovima socijalne sigurnosti                   | -                | -                | -                | -                | -                | -                | -                | -                | -                | -                |
| 2. Krediti lokalnoj državi                                    | 8,6              | 6,8              | 5,1              | 3,4              | 1,7              | 1,2              | 0,8              | 0,4              | 0,4              | -                |
| 3. Krediti nefinancijskim društvima                           | 16.999,2         | 15.737,9         | 14.860,4         | 14.886,0         | 16.639,2         | 16.736,1         | 17.250,4         | 17.699,9         | 17.836,0         | 17.802,4         |
| 4. Krediti kućanstvima  | 254,1            | 258,4            | 225,3            | 188,8            | 215,2            | 205,2            | 230,1            | 178,0            | 179,1            | 175,2            |
| 5. Krediti ostalim bankarskim institucijama                   | ....             | ....             | ....             | ....             | ....             | ....             | ....             | ....             | ....             | ....             |
| 6. Krediti nebankarskim financijskim institucijama            | ....             | ....             | ....             | ....             | ....             | ....             | ....             | ....             | ....             | ....             |
| 7. Krediti investicijskim fondovima osim novčanim fondovima   | 14,9             | -                | 19,4             | 286,8            | 244,3            | 346,2            | 642,7            | 571,2            | 583,8            | 677,8            |
| 8. Krediti drugim financijskim posrednicima                   | 619,3            | 579,5            | 562,3            | 595,9            | 195,8            | 300,6            | 461,7            | 448,9            | 455,4            | 343,7            |
| 9. Krediti pomoćnim financijskim institucijama                | 42,0             | 42,4             | 152,5            | 180,9            | 307,0            | 168,4            | -                | 47,4             | 54,7             | 122,8            |
| 10. Krediti osiguravajućim društvima i mirovinskim fondovima  | 106,9            | -                | 0,8              | -                | 157,3            | 357,5            | 181,5            | -                | -                | -                |
| <b>A. Ukupno (1+2+3+4+5+6+7+8+9+10)</b>                       | <b>51.297,5</b>  | <b>50.169,6</b>  | <b>50.861,0</b>  | <b>46.452,6</b>  | <b>39.424,8</b>  | <b>39.364,6</b>  | <b>26.963,3</b>  | <b>26.924,7</b>  | <b>26.227,0</b>  | <b>26.158,1</b>  |
| <b>KUNSKI KREDITI S VALUTNOM KLAUZULOM</b>                    |                  |                  |                  |                  |                  |                  |                  |                  |                  |                  |
| 1. Krediti središnjoj državi i fondovima socijalne sigurnosti | 11.756,1         | 12.675,4         | 11.791,7         | 9.408,6          | 7.831,3          | 7.589,7          | 22.088,4         | 22.047,9         | 22.031,0         | 22.010,5         |
| 1.1. Krediti središnjoj državi                                | 11.756,1         | 12.675,4         | 11.791,7         | 9.408,6          | 7.831,3          | 7.589,7          | 22.088,4         | 22.047,9         | 22.031,0         | 22.010,5         |
| 1.2. Krediti fondovima socijalne sigurnosti                   | -                | -                | -                | -                | -                | -                | -                | -                | -                | -                |
| 2. Krediti lokalnoj državi                                    | 3.316,7          | 3.771,0          | 3.508,8          | 3.063,1          | 2.590,1          | 2.438,1          | 2.289,0          | 2.200,3          | 2.166,0          | 2.140,5          |
| 3. Krediti nefinancijskim društvima                           | 50.130,1         | 47.072,8         | 43.198,5         | 39.028,2         | 37.733,5         | 37.401,8         | 38.078,7         | 38.257,5         | 37.832,3         | 37.202,1         |
| 4. Krediti kućanstvima  | 95.300,7         | 90.881,7         | 84.882,5         | 68.513,5         | 61.389,0         | 60.250,3         | 59.748,5         | 59.463,8         | 59.476,8         | 59.648,0         |
| 5. Krediti ostalim bankarskim institucijama                   | ....             | ....             | ....             | ....             | ....             | ....             | ....             | ....             | ....             | ....             |
| 6. Krediti nebankarskim financijskim institucijama            | ....             | ....             | ....             | ....             | ....             | ....             | ....             | ....             | ....             | ....             |
| 7. Krediti investicijskim fondovima osim novčanim fondovima   | 6,3              | 6,1              | 4,1              | 6,6              | -                | -                | -                | -                | -                | -                |
| 8. Krediti drugim financijskim posrednicima                   | 782,6            | 1.363,1          | 973,1            | 981,5            | 542,8            | 255,2            | 225,6            | 183,8            | 179,7            | 135,0            |
| 9. Krediti pomoćnim financijskim institucijama                | 137,7            | 150,1            | 126,9            | 133,9            | 89,8             | 61,7             | 65,0             | 62,7             | 62,1             | 10,0             |
| 10. Krediti osiguravajućim društvima i mirovinskim fondovima  | 11,9             | 2,6              | 2,3              | 1,9              | 1,5              | 1,4              | 1,3              | 1,2              | 1,2              | 1,2              |
| <b>B. Ukupno (1+2+3+4+5+6+7+8+9+10)</b>                       | <b>161.442,1</b> | <b>155.922,8</b> | <b>144.487,9</b> | <b>121.137,3</b> | <b>110.178,0</b> | <b>107.998,2</b> | <b>122.496,5</b> | <b>122.217,2</b> | <b>121.749,0</b> | <b>121.147,2</b> |
| <b>UKUPNO (A+B)</b>   | <b>212.739,6</b> | <b>206.092,4</b> | <b>195.349,0</b> | <b>167.589,9</b> | <b>149.602,8</b> | <b>147.362,8</b> | <b>149.459,8</b> | <b>149.141,9</b> | <b>147.976,0</b> | <b>147.305,3</b> |

Napomene: Od prosinca 2010. podaci su usklađeni sa statističkim standardom ESA 2010. Počevši od srpnja 1999. HBOR je reklasificiran iz sektora drugih financijskih posrednika u sektor središnje države. Do svibnja 2006. kunske pozicije uključuju i stavke u kunama uz valutnu klauzulu, a od lipnja 2006. stavke u kunama uz valutnu klauzulu reklasificiraju se u devizne pozicije. Od prosinca 2011. podaci uključuju i novčane fondove. Podaci su revidirani od prosinca 2010. do rujna 2017.

Tablice D5a – D5d • Ovaj skup tablica razrađeni je prikaz odgovarajućih stavki iz Tablice D5 Distribucija kredita drugih monetarnih financijskih institucija po institucionalnim sektorima.

Tablica D5a: Distribucija deviznih kredita i kunskih kredita s valutnom klauzulom drugih monetarnih financijskih institucija po institucionalnim sektorima • U tablici se iskazuje razrada stavke Devizni krediti iz Tablice D5, tako što se posebno iskazuju devizni krediti i krediti uz valutnu klauzulu.

Tablica D5b: Distribucija kredita drugih monetarnih financijskih institucija po institucionalnim sektorima i prema izvornom dospijeću na kraju razdoblja, u milijunima kuna

|   | 2013.<br>XII.    | 2014.<br>XII.    | 2015.<br>XII.    | 2016.<br>XII.    | 2017.<br>XII.    | 2018.            |                  |                  |                  |                  |
|---|------------------|------------------|------------------|------------------|------------------|------------------|------------------|------------------|------------------|------------------|
|   |                  |                  |                  |                  |                  | III.             | VI.              | IX.              | X.               | XI.              |
| 1. Krediti središnjoj državi i fondovima socijalne sigurnosti | 55.218,3         | 51.899,1         | 53.341,6         | 47.003,7         | 35.920,7         | 35.503,1         | 37.095,6         | 35.805,7         | 34.983,2         | 34.766,4         |
| 1.1. Krediti središnjoj državi                                | 55.217,3         | 51.895,9         | 53.340,0         | 47.003,1         | 35.920,7         | 35.490,1         | 37.095,6         | 35.805,6         | 34.975,5         | 34.766,2         |
| Do 1 godine   | 904,2            | 923,1            | 322,5            | 737,9            | 83,7             | 1.042,8          | 1.119,0          | 374,1            | 413,1            | 410,4            |
| Od 1 do 5 godina  | 22.137,7         | 24.038,6         | 26.033,5         | 19.002,4         | 14.877,4         | 13.674,7         | 12.691,7         | 12.043,2         | 11.461,9         | 11.428,5         |
| Više od 5 godina  | 32.175,4         | 26.934,2         | 26.984,0         | 27.262,8         | 20.959,5         | 20.772,6         | 23.284,9         | 23.388,3         | 23.100,5         | 22.927,3         |
| 1.2. Krediti fondovima socijalne sigurnosti                   | 0,9              | 3,2              | 1,7              | 0,6              | –                | 13,0             | –                | 0,2              | 7,8              | 0,2              |
| Do 1 godine   | 0,9              | 0,4              | –                | –                | –                | 13,0             | –                | 0,2              | 7,8              | 0,2              |
| Od 1 do 5 godina  | –                | 2,8              | 1,7              | 0,6              | –                | –                | –                | –                | –                | –                |
| Više od 5 godina  | 0,0              | –                | –                | –                | –                | –                | –                | –                | –                | –                |
| 2. Krediti lokalnoj državi                                    | 4.121,7          | 4.634,1          | 4.394,6          | 4.136,0          | 4.035,8          | 3.898,6          | 3.873,6          | 3.967,7          | 4.122,7          | 4.236,2          |
| Do 1 godine   | 150,4            | 197,8            | 232,6            | 258,3            | 243,9            | 269,1            | 274,1            | 294,6            | 369,5            | 466,7            |
| Od 1 do 5 godina  | 714,6            | 591,9            | 545,2            | 743,3            | 828,9            | 738,0            | 718,8            | 858,7            | 959,0            | 954,8            |
| Više od 5 godina  | 3.256,7          | 3.844,5          | 3.616,8          | 3.134,4          | 2.963,0          | 2.891,5          | 2.880,7          | 2.814,4          | 2.794,2          | 2.814,6          |
| 3. Krediti nefinancijskim društvima                           | 95.577,0         | 92.030,0         | 87.231,4         | 85.035,1         | 83.416,0         | 83.205,1         | 85.043,2         | 84.336,3         | 83.967,8         | 83.560,6         |
| Do 1 godine   | 22.783,6         | 22.422,8         | 20.372,2         | 20.607,3         | 18.616,2         | 19.290,3         | 19.743,5         | 19.713,6         | 19.931,0         | 18.960,0         |
| Od 1 do 5 godina  | 24.862,6         | 21.631,5         | 19.638,9         | 18.082,5         | 18.773,6         | 19.198,8         | 19.287,8         | 18.752,8         | 18.570,3         | 18.564,1         |
| Više od 5 godina  | 47.930,8         | 47.975,8         | 47.220,3         | 46.345,2         | 46.026,2         | 44.716,0         | 46.012,0         | 45.869,9         | 45.466,4         | 46.036,5         |
| 4. Krediti kućanstvima  | 127.424,6        | 126.448,6        | 124.503,1        | 117.616,7        | 119.034,1        | 119.754,2        | 121.798,3        | 122.614,7        | 123.530,1        | 124.444,2        |
| Do 1 godine   | 12.007,9         | 12.144,2         | 11.542,2         | 11.097,7         | 10.502,8         | 10.590,2         | 10.952,4         | 10.744,7         | 10.882,1         | 10.679,5         |
| Od 1 do 5 godina  | 9.599,3          | 9.859,3          | 9.608,5          | 9.347,9          | 9.522,0          | 9.294,7          | 9.646,5          | 9.488,9          | 9.474,3          | 9.467,8          |
| Više od 5 godina  | 105.817,4        | 104.445,1        | 103.352,4        | 97.171,1         | 99.009,4         | 99.869,2         | 101.199,4        | 102.381,1        | 103.173,7        | 104.297,0        |
| 5. Krediti investicijskim fondovima osim novčanim fondovima   | 44,7             | 40,7             | 99,9             | 370,7            | 302,3            | 359,9            | 651,4            | 706,2            | 728,8            | 835,8            |
| Do 1 godine   | 44,7             | 40,7             | 99,9             | 370,7            | 300,0            | 357,6            | 651,4            | 706,2            | 728,8            | 835,8            |
| Od 1 do 5 godina  | –                | –                | –                | –                | 2,3              | 2,3              | –                | –                | –                | –                |
| Više od 5 godina  | –                | –                | –                | –                | –                | –                | –                | –                | –                | –                |
| 6. Krediti drugim financijskim posrednicima                   | 2.945,0          | 3.620,2          | 3.052,9          | 2.864,7          | 1.929,0          | 1.761,4          | 1.966,3          | 1.837,0          | 1.875,6          | 1.782,8          |
| Do 1 godine   | 1.624,4          | 1.715,6          | 1.307,8          | 797,3            | 636,7            | 566,4            | 581,9            | 486,9            | 565,5            | 522,2            |
| Od 1 do 5 godina  | 402,0            | 1.014,3          | 976,0            | 1.184,3          | 528,1            | 595,3            | 725,1            | 692,8            | 648,9            | 572,8            |
| Više od 5 godina  | 918,6            | 890,3            | 769,0            | 883,0            | 764,2            | 599,7            | 659,2            | 657,3            | 661,2            | 687,8            |
| 7. Krediti pomoćnim financijskim institucijama                | 816,0            | 876,5            | 696,1            | 650,2            | 759,2            | 332,2            | 156,5            | 276,6            | 305,9            | 460,9            |
| Do 1 godine   | 699,8            | 735,8            | 579,6            | 418,1            | 554,4            | 222,9            | 62,4             | 77,6             | 108,0            | 161,3            |
| Od 1 do 5 godina  | 48,4             | 39,7             | 16,6             | 26,6             | 39,1             | 31,7             | 4,8              | 53,9             | 54,2             | 53,8             |
| Više od 5 godina  | 67,8             | 101,1            | 100,0            | 205,5            | 165,7            | 77,6             | 89,3             | 145,0            | 143,7            | 245,8            |
| 8. Krediti osiguravajućim društvima i mirovinskim fondovima   | 589,4            | 563,5            | 1.095,0          | 230,2            | 343,8            | 675,7            | 438,9            | 201,2            | 186,8            | 209,7            |
| Do 1 godine   | 586,6            | 560,9            | 1.092,0          | 73,3             | 187,3            | 519,2            | 282,6            | 45,0             | 30,6             | 53,6             |
| Od 1 do 5 godina  | –                | 0,1              | 0,8              | 155,0            | 155,0            | 155,0            | 155,0            | 155,0            | 155,0            | 155,0            |
| Više od 5 godina  | 2,7              | 2,6              | 2,2              | 1,8              | 1,5              | 1,4              | 1,3              | 1,2              | 1,2              | 1,2              |
| <b>Ukupno (1+2+3+4+5+6+7+8)</b>                               | <b>286.736,6</b> | <b>280.112,8</b> | <b>274.414,7</b> | <b>257.907,2</b> | <b>245.740,9</b> | <b>245.490,1</b> | <b>251.023,8</b> | <b>249.745,4</b> | <b>249.700,9</b> | <b>250.296,7</b> |
| Do 1 godine   | 38.802,6         | 38.741,3         | 35.548,7         | 34.360,6         | 31.125,0         | 32.871,5         | 33.667,4         | 32.442,8         | 33.036,4         | 32.089,7         |
| Od 1 do 5 godina  | 57.764,5         | 57.178,1         | 56.821,3         | 48.542,7         | 44.726,5         | 43.690,5         | 43.229,7         | 42.045,4         | 41.323,7         | 41.196,8         |
| Više od 5 godina  | 190.169,4        | 184.193,5        | 182.044,7        | 175.003,9        | 169.889,4        | 168.928,1        | 174.126,7        | 175.257,2        | 175.340,9        | 177.010,1        |

Napomene: Od prosinca 2010. podaci su usklađeni sa statističkim standardom ESA 2010. Počevši od srpnja 1999. HBOR je reklasificiran iz sektora drugih financijskih posrednika u sektor središnje države. Do svibnja 2006. kunske pozicije uključuju i stavke u kunama uz valutnu klauzulu, a od lipnja 2006. stavke u kunama uz valutnu klauzulu reklasificiraju se u devizne pozicije. Od prosinca 2011. podaci uključuju i novčane fondove. Podaci su revidirani od prosinca 2010. do rujna 2017.

Tablica D5b: Distribucija kredita drugih monetarnih financijskih institucija po institucionalnim sektorima i prema izvornom dospijeću • U tablici se iskazuje razrada stavki Kanski krediti i Devizni krediti iz Tablice D5, tako što se posebno iskazuju

krediti prema institucionalnim sektorima i izvornom dospijeću, s podjelom do jedne godine, od jedne godine do pet godina i više od pet godina.

Tablica D5c: Distribucija kredita drugih monetarnih financijskih institucija kućanstvima prema namjeni i valutnoj strukturi na kraju razdoblja, u milijunima kuna

|  | 2013.<br>XII.    | 2014.<br>XII.    | 2015.<br>XII.    | 2016.<br>XII.    | 2017.<br>XII.    | 2018.            |                  |                  |                  |                  |
|--|------------------|------------------|------------------|------------------|------------------|------------------|------------------|------------------|------------------|------------------|
|  |                  |                  |                  |                  |                  | III.             | VI.              | IX.              | X.               | XI.              |
| 1. Potrošački krediti                      | 74,2             | 44,3             | 19,9             | 18,0             | 16,2             | 15,5             | 15,7             | 14,3             | 14,1             | 13,7             |
| 1.1. Kunski krediti bez valutne klauzule   | 68,5             | 41,4             | 17,4             | 16,3             | 15,0             | 14,4             | 13,9             | 12,7             | 12,5             | 12,2             |
| 1.2. Kunski krediti s valutnom klauzulom   | 5,7              | 2,9              | 2,4              | 1,7              | 1,2              | 1,1              | 1,7              | 1,6              | 1,6              | 1,5              |
| Od toga: uz euro                           | 5,5              | 2,9              | 2,4              | 1,7              | 1,2              | 1,1              | 1,7              | 1,6              | 1,6              | 1,5              |
| Od toga: uz švicarski franak               | 0,2              | 0,0              | –                | –                | –                | –                | –                | –                | –                | –                |
| 1.3. Devizni krediti                       | –                | –                | –                | –                | –                | –                | –                | –                | –                | –                |
| 2. Stambeni krediti                        | 61.460,1         | 60.227,5         | 59.075,3         | 52.517,7         | 52.827,9         | 52.587,4         | 52.673,9         | 52.847,8         | 53.112,7         | 53.793,8         |
| 2.1. Kunski krediti bez valutne klauzule   | 4.415,9          | 4.551,7          | 5.603,7          | 10.523,7         | 14.082,8         | 14.502,7         | 14.826,4         | 15.015,8         | 15.226,9         | 15.611,9         |
| 2.2. Kunski krediti s valutnom klauzulom   | 57.034,1         | 55.666,4         | 53.467,9         | 41.991,0         | 38.743,0         | 38.082,7         | 37.845,6         | 37.830,1         | 37.884,7         | 38.180,9         |
| Od toga: uz euro                           | 35.536,5         | 35.378,6         | 35.795,4         | 40.525,9         | 37.793,0         | 37.280,9         | 37.057,8         | 37.083,2         | 37.148,7         | 37.448,7         |
| Od toga: uz švicarski franak               | 21.459,8         | 20.244,8         | 17.625,2         | 1.414,7          | 899,6            | 752,5            | 735,7            | 691,5            | 680,1            | 676,7            |
| 2.3. Devizni krediti                       | 10,1             | 9,3              | 3,7              | 3,0              | 2,1              | 2,0              | 2,0              | 1,8              | 1,1              | 1,1              |
| 3. Hipotekarni krediti                     | 3.007,4          | 2.844,3          | 2.599,4          | 2.227,5          | 1.970,7          | 1.914,6          | 1.909,4          | 1.923,0          | 1.929,5          | 1.934,9          |
| 3.1. Kunski krediti bez valutne klauzule   | 179,9            | 178,0            | 179,2            | 175,5            | 196,1            | 198,0            | 204,4            | 202,9            | 204,4            | 208,8            |
| 3.2. Kunski krediti s valutnom klauzulom   | 2.821,7          | 2.663,8          | 2.417,2          | 2.045,8          | 1.772,9          | 1.715,0          | 1.703,4          | 1.718,5          | 1.723,9          | 1.724,9          |
| Od toga: uz euro                           | 2.340,1          | 2.231,6          | 2.080,2          | 2.001,5          | 1.744,4          | 1.687,1          | 1.679,2          | 1.694,3          | 1.699,9          | 1.700,8          |
| 3.3. Devizni krediti                       | 5,8              | 2,5              | 3,0              | 6,2              | 1,7              | 1,6              | 1,5              | 1,5              | 1,2              | 1,2              |
| 4. Krediti za automobile                   | 2.162,6          | 1.439,3          | 1.057,3          | 988,8            | 838,5            | 792,7            | 756,2            | 720,3            | 705,0            | 688,9            |
| 4.1. Kunski krediti bez valutne klauzule   | 982,8            | 803,7            | 736,7            | 732,0            | 637,7            | 602,4            | 567,0            | 533,0            | 519,9            | 508,1            |
| 4.2. Kunski krediti s valutnom klauzulom   | 1.179,1          | 635,1            | 320,5            | 256,8            | 200,8            | 190,3            | 189,2            | 187,2            | 185,1            | 180,8            |
| Od toga: uz euro                           | 897,3            | 571,4            | 304,7            | 248,3            | 194,9            | 184,5            | 183,4            | 182,2            | 180,1            | 175,8            |
| Od toga: uz švicarski franak               | 281,7            | 63,7             | 15,8             | 8,5              | 5,9              | 5,7              | 5,7              | 5,0              | 5,0              | 5,0              |
| 4.3. Devizni krediti                       | 0,7              | 0,5              | 0,1              | 0,1              | 0,0              | 0,0              | 0,0              | 0,0              | 0,0              | 0,0              |
| 5. Krediti po kreditnim karticama          | 3.834,6          | 3.831,0          | 3.716,2          | 3.608,3          | 3.529,5          | 3.368,2          | 3.625,7          | 3.604,3          | 3.618,6          | 3.621,8          |
| 5.1. Kunski krediti bez valutne klauzule   | 3.832,3          | 3.829,3          | 3.714,7          | 3.607,1          | 3.528,5          | 3.367,1          | 3.624,7          | 3.603,3          | 3.617,4          | 3.620,8          |
| 5.2. Kunski krediti s valutnom klauzulom   | 0,5              | 0,1              | 0,0              | 0,0              | 0,0              | 0,0              | 0,0              | 0,0              | 0,0              | 0,0              |
| Od toga: uz euro                           | 0,5              | 0,1              | 0,0              | 0,0              | 0,0              | 0,0              | 0,0              | 0,0              | 0,0              | 0,0              |
| 5.3. Devizni krediti                       | 1,8              | 1,6              | 1,5              | 1,2              | 1,0              | 1,0              | 1,0              | 0,9              | 1,1              | 1,0              |
| 6. Prekoračenje po transakcijskim računima | 8.353,5          | 8.157,4          | 7.856,8          | 7.423,6          | 6.995,2          | 7.070,5          | 7.210,2          | 7.070,1          | 7.188,1          | 7.151,4          |
| 6.1. Kunski krediti bez valutne klauzule   | 8.352,9          | 8.156,9          | 7.855,8          | 7.422,7          | 6.994,5          | 7.069,8          | 7.209,4          | 7.069,4          | 7.187,3          | 7.150,7          |
| 6.2. Kunski krediti s valutnom klauzulom   | –                | –                | 0,7              | 0,7              | 0,4              | 0,4              | 0,4              | 0,4              | 0,4              | 0,4              |
| Od toga: uz euro                           | –                | –                | 0,7              | 0,7              | 0,4              | 0,4              | 0,4              | 0,4              | 0,4              | 0,4              |
| 6.3. Devizni krediti                       | 0,5              | 0,5              | 0,3              | 0,3              | 0,3              | 0,3              | 0,3              | 0,3              | 0,3              | 0,3              |
| 7. Gotovinski nenamjenski krediti          | 37.229,2         | 39.064,8         | 39.812,2         | 40.745,6         | 42.955,4         | 44.153,1         | 45.704,4         | 46.873,1         | 47.435,1         | 47.892,7         |
| 7.1. Kunski krediti bez valutne klauzule   | 11.674,6         | 14.976,4         | 18.614,3         | 23.528,7         | 28.843,3         | 30.307,9         | 32.070,3         | 33.351,1         | 33.930,8         | 34.402,1         |
| 7.2. Kunski krediti s valutnom klauzulom   | 25.553,7         | 24.087,9         | 21.197,7         | 17.216,8         | 14.108,4         | 13.841,6         | 13.630,8         | 13.518,6         | 13.501,0         | 13.487,4         |
| Od toga: uz euro                           | 25.304,8         | 23.875,0         | 21.034,2         | 17.151,7         | 14.053,8         | 13.793,1         | 13.582,9         | 13.475,5         | 13.457,8         | 13.442,4         |
| 7.3. Devizni krediti                       | 0,9              | 0,5              | 0,2              | 0,1              | 3,6              | 3,5              | 3,4              | 3,4              | 3,3              | 3,3              |
| 8. Ostali krediti                          | 11.303,2         | 10.839,9         | 10.366,0         | 10.087,1         | 9.900,7          | 9.852,1          | 9.902,9          | 9.562,0          | 9.527,1          | 9.347,0          |
| 8.1. Kunski krediti bez valutne klauzule   | 2.362,8          | 2.771,0          | 2.673,5          | 2.908,4          | 3.131,9          | 3.236,3          | 3.303,5          | 3.184,7          | 3.175,0          | 3.106,6          |
| 8.2. Kunski krediti s valutnom klauzulom   | 8.706,1          | 7.825,4          | 7.475,9          | 7.000,8          | 6.562,2          | 6.419,2          | 6.377,4          | 6.207,2          | 6.180,0          | 6.072,1          |
| Od toga: uz euro                           | 8.046,3          | 7.185,5          | 7.052,0          | 6.867,6          | 6.459,7          | 6.326,8          | 6.285,6          | 6.123,5          | 6.095,9          | 5.988,6          |
| 8.3. Devizni krediti                       | 234,3            | 243,5            | 216,6            | 178,0            | 206,6            | 196,6            | 221,9            | 170,1            | 172,1            | 168,3            |
| <b>Ukupno (1+2+3+4+5+6+7+8)</b>            | <b>127.424,6</b> | <b>126.448,6</b> | <b>124.503,1</b> | <b>117.616,7</b> | <b>119.034,1</b> | <b>119.754,2</b> | <b>121.798,3</b> | <b>122.614,7</b> | <b>123.530,1</b> | <b>124.444,2</b> |

Napomene: Od prosinca 2010. podaci su usklađeni sa statističkim standardom ESA 2010. Počevši od srpnja 1999. HBOR je reklasificiran iz sektora drugih financijskih posrednika u sektor središnje države. Do svibnja 2006. kunske pozicije uključuju i stavke u kunama uz valutnu klauzulu, a od lipnja 2006. stavke u kunama uz valutnu klauzulu reklasificiraju se u devizne pozicije. Od prosinca 2011. podaci uključuju i novčane fondove. Podaci su revidirani od prosinca 2010. do rujna 2017.

**Tablica D5c: Distribucija kredita drugih monetarnih financijskih institucija kućanstvima prema namjeni i valutnoj strukturi**

• U tablici se iskazuje razrada kunskih i deviznih kredita sektora kućanstva iz Tablice D5 prema namjeni, tako što se posebno

iskazuju krediti bez valutne klauzule, krediti uz valutnu klauzulu i devizni krediti. U sklopu kredita uz valutnu klauzulu kao stavke “Od toga” iskazuju se krediti indeksirani uz valute eura odnosno švicarskog franka.

Tablica D5d: Distribucija kredita drugih monetarnih financijskih institucija za obrtna sredstva i kredita za investicije nefinancijskim društvima prema valutnoj strukturi<sup>a</sup>

na kraju razdoblja, u milijunima kuna

|  | 2013.<br>XII.   | 2014.<br>XII.   | 2015.<br>XII.   | 2016.<br>XII.   | 2017.<br>XII.   | 2018.           |                 |                 |                 |                 |
|--|-----------------|-----------------|-----------------|-----------------|-----------------|-----------------|-----------------|-----------------|-----------------|-----------------|
|  |                 |                 |                 |                 |                 | III.            | VI.             | IX.             | X.              | XI.             |
| 1. Krediti za obrtna sredstva            | 39.483,2        | 37.400,0        | 35.262,7        | 34.336,4        | 33.129,7        | 33.365,6        | 34.114,1        | 32.845,1        | 32.680,3        | 32.005,5        |
| 1.1. Kunski krediti bez valutne klauzule | 15.327,0        | 15.411,1        | 15.169,5        | 16.885,0        | 15.452,1        | 15.273,8        | 15.559,6        | 14.578,3        | 14.374,9        | 14.530,6        |
| 1.2. Kunski krediti s valutnom klauzulom | 16.955,6        | 16.085,2        | 14.290,2        | 12.325,2        | 11.913,8        | 12.197,0        | 12.356,4        | 11.913,3        | 11.612,6        | 11.232,0        |
| Od toga: uz euro                         | 16.674,1        | 15.801,4        | 14.048,8        | 12.203,7        | 11.845,1        | 12.138,3        | 12.299,4        | 11.884,5        | 11.584,6        | 11.204,7        |
| Od toga: uz švicarski franak             | 263,2           | 241,2           | 206,2           | 90,0            | 47,4            | 41,8            | 42,0            | 18,8            | 18,4            | 18,5            |
| 1.3. Devizni krediti                     | 7.200,6         | 5.903,7         | 5.803,0         | 5.126,1         | 5.763,8         | 5.894,8         | 6.198,1         | 6.353,5         | 6.692,7         | 6.242,9         |
| Od toga: u eurima                        | 6.677,0         | 5.395,5         | 5.264,2         | 4.730,0         | 5.677,8         | 5.785,0         | 6.082,2         | 6.240,6         | 6.415,4         | 6.129,6         |
| Od toga: u američkim dolarima            | 407,2           | 426,5           | 485,0           | 350,5           | 77,5            | 101,5           | 107,5           | 104,3           | 268,7           | 104,7           |
| 2. Krediti za investicije                | 34.781,9        | 33.746,9        | 31.931,3        | 31.415,9        | 31.412,7        | 30.988,6        | 31.577,1        | 31.927,2        | 31.785,0        | 32.062,2        |
| 2.1. Kunski krediti bez valutne klauzule | 5.974,9         | 6.474,3         | 6.672,8         | 7.057,0         | 6.750,4         | 6.611,6         | 6.726,5         | 6.393,4         | 6.357,3         | 6.313,3         |
| 2.2. Kunski krediti s valutnom klauzulom | 24.382,2        | 22.988,2        | 21.395,2        | 20.415,4        | 19.940,0        | 19.217,2        | 19.449,4        | 20.162,8        | 20.054,3        | 20.213,7        |
| Od toga: uz euro                         | 23.266,6        | 22.006,3        | 20.641,1        | 19.818,9        | 19.591,6        | 19.077,9        | 19.316,8        | 20.047,0        | 19.947,4        | 20.108,6        |
| Od toga: uz švicarski franak             | 1.089,7         | 955,1           | 740,1           | 584,9           | 340,2           | 138,2           | 132,0           | 115,5           | 106,6           | 104,9           |
| 2.3. Devizni krediti                     | 4.424,8         | 4.284,5         | 3.863,4         | 3.943,6         | 4.722,3         | 5.159,8         | 5.401,2         | 5.370,9         | 5.373,4         | 5.535,2         |
| Od toga: u eurima                        | 4.294,6         | 4.129,6         | 3.708,8         | 3.875,8         | 4.677,6         | 5.118,3         | 5.360,3         | 5.331,8         | 5.336,1         | 5.497,8         |
| Od toga: u američkim dolarima            | 11,9            | 56,3            | 49,5            | 41,9            | 28,2            | 25,5            | 25,1            | 23,7            | 22,5            | 22,5            |
| <b>Ukupno (1+2)</b>                      | <b>74.265,2</b> | <b>71.146,9</b> | <b>67.194,0</b> | <b>65.752,3</b> | <b>64.542,4</b> | <b>64.354,2</b> | <b>65.691,3</b> | <b>64.772,2</b> | <b>64.465,2</b> | <b>64.067,7</b> |

Napomene: Od prosinca 2010. podaci su usklađeni sa statističkim standardom ESA 2010. Počevši od srpnja 1999. HBOR je reklasificiran iz sektora drugih financijskih posrednika u sektor središnje države. Do svibnja 2006. kunске pozicije uključuju i stavke u kunama uz valutnu klauzulu, a od lipnja 2006. stavke u kunama uz valutnu klauzulu reklasificiraju se u devizne pozicije. Od prosinca 2011. podaci uključuju i novčane fondove. Podaci su revidirani od prosinca 2010. do rujna 2017.

Tablica D5d: Distribucija kredita drugih monetarnih financijskih institucija za obrtna sredstva i kredita za investicije nefinancijskim društvima prema valutnoj strukturi • U tablici se iskazuje razrada kunskih i deviznih kredita nefinancijskim društvima iz Tablice D5 prema namjeni, tako što se posebno iskazuju krediti

bez valutne klauzule, krediti uz valutnu klauzulu i devizni krediti. U sklopu kredita uz valutnu klauzulu kao stavke "Od toga" iskazuju se krediti indeksirani uz valute eura odnosno švicarskog franka.

Tablica D6: Depozitni novac kod drugih monetarnih financijskih institucija

na kraju razdoblja, u milijunima kuna

|  | 2013.<br>XII.   | 2014.<br>XII.   | 2015.<br>XII.   | 2016.<br>XII.   | 2017.<br>XII.   | 2018.           |                 |                 |                 |                 |
|--|-----------------|-----------------|-----------------|-----------------|-----------------|-----------------|-----------------|-----------------|-----------------|-----------------|
|  |                 |                 |                 |                 |                 | III.            | VI.             | IX.             | X.              | XI.             |
| 1. Lokalna država                                | 2.326,2         | 2.951,5         | 2.976,3         | 3.290,5         | 3.752,5         | 3.547,5         | 4.151,8         | 4.187,0         | 4.289,4         | 4.409,2         |
| 2. Nefinancijska društva                         | 18.433,6        | 20.187,2        | 22.583,2        | 26.598,1        | 31.904,5        | 31.389,9        | 33.812,0        | 36.718,7        | 35.907,4        | 36.615,1        |
| 3. Kućanstva                                     | 17.681,9        | 19.520,8        | 22.844,6        | 27.729,6        | 33.957,2        | 35.528,4        | 37.741,7        | 40.212,3        | 40.470,6        | 41.371,6        |
| 4. Ostale bankarske institucije                  | ....            | ....            | ....            | ....            | ....            | ....            | ....            | ....            | ....            | ....            |
| 5. Nebankarske financijske institucije           | ....            | ....            | ....            | ....            | ....            | ....            | ....            | ....            | ....            | ....            |
| 6. Investicijski fondovi osim novčanih fondova   | 129,3           | 104,0           | 118,1           | 266,7           | 512,0           | 1.016,0         | 645,2           | 319,5           | 208,9           | 244,5           |
| 7. Drugi financijski posrednici                  | 646,8           | 762,0           | 710,9           | 733,2           | 1.106,3         | 918,6           | 1.161,8         | 1.117,6         | 1.069,0         | 1.173,1         |
| 8. Pomoćne financijske institucije               | 427,6           | 1.106,8         | 814,6           | 1.436,4         | 813,2           | 868,4           | 943,2           | 984,3           | 1.023,3         | 1.037,5         |
| 9. Osiguravajuća društva i mirovinski fondovi    | 792,9           | 259,6           | 427,1           | 947,6           | 1.827,8         | 2.809,9         | 3.308,8         | 2.885,2         | 1.892,2         | 3.235,8         |
| 10. Manje: Čekovi banaka i obračun čekova banaka | 0,0             | 0,0             | -               | -               | -               | -               | -               | -               | -               | -               |
| <b>Ukupno (1+2+3+4+5+6+7+8+9+10)</b>             | <b>40.438,3</b> | <b>44.892,1</b> | <b>50.474,8</b> | <b>61.002,1</b> | <b>73.873,4</b> | <b>76.078,7</b> | <b>81.764,5</b> | <b>86.424,7</b> | <b>84.860,8</b> | <b>88.086,8</b> |

Napomene: Od prosinca 2010. podaci su usklađeni sa statističkim standardom ESA 2010. Počevši od srpnja 1999. HBOR je reklasificiran iz sektora drugih financijskih posrednika u sektor središnje države. Do svibnja 2006. kunске pozicije uključuju i stavke u kunama uz valutnu klauzulu, a od lipnja 2006. stavke u kunama uz valutnu klauzulu reklasificiraju se u devizne pozicije. Od prosinca 2011. podaci uključuju i novčane fondove. Podaci su revidirani od prosinca 2010. do rujna 2017.

Tablica D6: Depozitni novac kod drugih monetarnih financijskih institucija • U tablici se iskazuje depozitni novac kod kreditnih institucija, klasificiran prema domaćim institucionalnim sektorima.

Do studenoga 2010. depozitni novac je zbroj novčanih sredstava na transakcijskim računima ostalih domaćih sektora, ostalih bankarskih institucija te nebankarskih financijskih institucija umanjeno za novčana sredstva u platnom prometu (odnosno za čekove u blagajnama kreditnih institucija i čekove poslane na

naplatu). Od prosinca 2010. depozitni novac je zbroj novčanih sredstava na transakcijskim računima ostalih domaćih sektora, investicijskih fondova osim novčanih fondova, ostalih financijskih posrednika, pomoćnih financijskih institucija i osiguravajućih društava i mirovinskih fondova, umanjeno za novčana sredstva u platnom prometu (odnosno za čekove u blagajnama kreditnih institucija i čekove poslane na naplatu). Obveze kreditnih institucija po izdanim kunskim instrumentima plaćanja uključene su u sektor kućanstava.

Tablica D7: Kunski depoziti kod drugih monetarnih financijskih institucija  
na kraju razdoblja, u milijunima kuna

|  | 2013.<br>XII.   | 2014.<br>XII.   | 2015.<br>XII.   | 2016.<br>XII.   | 2017.<br>XII.   | 2018.           |                 |                 |                 |                 |
|--|-----------------|-----------------|-----------------|-----------------|-----------------|-----------------|-----------------|-----------------|-----------------|-----------------|
|  |                 |                 |                 |                 |                 | III.            | VI.             | IX.             | X.              | XI.             |
| 1. Štedni depoziti                               | 2.559,5         | 2.253,0         | 2.347,4         | 2.509,9         | 2.726,9         | 2.644,0         | 2.735,7         | 2.949,7         | 2.920,1         | 2.862,0         |
| 1.1. Lokalna država                              | 2,4             | 0,1             | 0,0             | 4,6             | 1,4             | 1,4             | 1,4             | 1,4             | 1,2             | 0,1             |
| 1.2. Nefinancijska društva                       | 655,9           | 455,9           | 478,8           | 560,2           | 510,7           | 377,0           | 444,0           | 460,7           | 433,3           | 435,3           |
| 1.3. Kućanstva                                   | 1.852,5         | 1.756,3         | 1.814,7         | 1.931,3         | 2.208,2         | 2.258,5         | 2.280,1         | 2.473,1         | 2.470,3         | 2.411,3         |
| 1.4. Ostale bankarske institucije                | ....            | ....            | ....            | ....            | ....            | ....            | ....            | ....            | ....            | ....            |
| 1.5. Nebankarske financijske institucije         | ....            | ....            | ....            | ....            | ....            | ....            | ....            | ....            | ....            | ....            |
| 1.6. Investicijski fondovi osim novčanih fondova | -               | -               | -               | -               | -               | -               | -               | -               | -               | -               |
| 1.7. Ostali financijski posrednici               | 38,6            | 39,7            | 53,6            | 12,2            | 6,6             | 7,1             | 10,2            | 14,5            | 15,4            | 15,3            |
| 1.8. Pomoćne financijske institucije             | 1,3             | 1,0             | 0,3             | 1,6             | 0,0             | 0,0             | 0,0             | 0,0             | 0,0             | 0,0             |
| 1.9. Osiguravajuća društva i mirovinski fondovi  | 8,8             | -               | -               | -               | -               | -               | -               | -               | -               | -               |
| 2. Oročeni depoziti i depoziti s otkaznim rokom  | 30.800,2        | 32.187,2        | 32.851,9        | 33.100,0        | 32.455,6        | 33.277,6        | 32.907,0        | 32.609,5        | 33.178,1        | 32.048,5        |
| 2.1. Lokalna država                              | 197,5           | 217,8           | 389,4           | 369,0           | 306,5           | 589,5           | 580,2           | 578,4           | 568,7           | 506,4           |
| 2.2. Nefinancijska društva                       | 5.757,8         | 6.127,8         | 6.604,9         | 7.171,5         | 6.670,7         | 6.672,0         | 6.206,8         | 6.212,5         | 6.120,8         | 6.152,2         |
| 2.3. Kućanstva                                   | 21.959,2        | 22.386,7        | 22.718,3        | 22.655,0        | 22.616,0        | 22.819,3        | 22.710,8        | 22.241,4        | 22.180,7        | 22.263,9        |
| 2.4. Ostale bankarske institucije                | ....            | ....            | ....            | ....            | ....            | ....            | ....            | ....            | ....            | ....            |
| 2.5. Nebankarske financijske institucije         | ....            | ....            | ....            | ....            | ....            | ....            | ....            | ....            | ....            | ....            |
| 2.6. Investicijski fondovi osim novčanih fondova | 50,3            | 17,5            | 28,4            | 25,0            | 30,1            | 147,0           | 387,0           | 124,4           | 39,8            | 45,3            |
| 2.7. Ostali financijski posrednici               | 525,9           | 470,4           | 518,2           | 550,2           | 537,7           | 545,7           | 534,5           | 379,9           | 278,0           | 273,3           |
| 2.8. Pomoćne financijske institucije             | 710,0           | 519,7           | 521,3           | 520,8           | 731,5           | 713,1           | 710,6           | 803,0           | 596,7           | 405,8           |
| 2.9. Osiguravajuća društva i mirovinski fondovi  | 1.599,5         | 2.447,3         | 2.071,4         | 1.808,5         | 1.563,2         | 1.791,1         | 1.777,0         | 2.270,0         | 3.393,5         | 2.401,8         |
| <b>Ukupno (1+2)</b>                              | <b>33.359,7</b> | <b>34.440,2</b> | <b>35.199,3</b> | <b>35.609,8</b> | <b>35.182,5</b> | <b>35.921,6</b> | <b>35.642,7</b> | <b>35.559,2</b> | <b>36.098,2</b> | <b>34.910,5</b> |

Napomene: Od prosinca 2010. podaci su usklađeni sa statističkim standardom ESA 2010. Počevši od srpnja 1999. HBOR je reklasificiran iz sektora drugih financijskih posrednika u sektor središnje države. Do svibnja 2006. kunske pozicije uključuju i stavke u kunama uz valutnu klauzulu, a od lipnja 2006. stavke u kunama uz valutnu klauzulu reklasificiraju se u devizne pozicije. Od prosinca 2011. podaci uključuju i novčane fondove. Podaci su revidirani od prosinca 2010. do rujna 2017.

Tablica D7: Kunski depoziti kod drugih monetarnih financijskih institucija • Do studenoga 2010. u tablici se iskazuju kunski štedni i oročeni depoziti ostalih domaćih sektora, ostalih bankarskih institucija te nebankarskih financijskih institucija. Od prosinca 2010. u tablici se iskazuju kunski štedni i oročeni

depoziti ostalih domaćih sektora, investicijskih fondova osim novčanih fondova, ostalih financijskih posrednika, pomoćnih financijskih institucija i osiguravajućih društava i mirovinskih fondova.

Tablica D8: Devizni depoziti kod drugih monetarnih financijskih institucija  
na kraju razdoblja, u milijunima kuna

|  | 2013.            | 2014.            | 2015.            | 2016.            | 2017.            | 2018.            |                  |                  |                  |                  |
|--|------------------|------------------|------------------|------------------|------------------|------------------|------------------|------------------|------------------|------------------|
|  | XII.             | XII.             | XII.             | XII.             | XII.             | III.             | VI.              | IX.              | X.               | XI.              |
| 1. Štedni depoziti                               | 25.284,0         | 28.967,8         | 34.668,5         | 46.739,0         | 56.616,5         | 58.107,4         | 62.277,6         | 72.431,8         | 73.395,4         | 72.530,9         |
| 1.1. Lokalna država                              | 30,6             | 29,2             | 36,0             | 37,5             | 44,0             | 43,8             | 47,3             | 61,7             | 64,8             | 61,4             |
| 1.2. Nefinancijska društva                       | 6.780,6          | 8.006,0          | 10.029,0         | 13.589,9         | 15.940,9         | 16.272,7         | 16.051,6         | 18.576,1         | 18.785,6         | 19.034,8         |
| 1.3. Kućanstva                                   | 17.787,2         | 19.370,5         | 23.361,0         | 30.286,8         | 38.276,0         | 39.013,5         | 43.226,0         | 49.688,4         | 50.461,1         | 50.112,6         |
| 1.4. Ostale bankarske institucije                | ....             | ....             | ....             | ....             | ....             | ....             | ....             | ....             | ....             | ....             |
| 1.5. Nebankarske financijske institucije         | ....             | ....             | ....             | ....             | ....             | ....             | ....             | ....             | ....             | ....             |
| 1.6. Investicijski fondovi osim novčanih fondova | 184,4            | 262,9            | 202,0            | 888,2            | 814,9            | 468,4            | 1.201,1          | 1.507,1          | 1.609,4          | 1.323,7          |
| 1.7. Drugi financijski posrednici                | 269,4            | 616,5            | 637,5            | 614,6            | 422,2            | 816,2            | 619,6            | 749,7            | 813,3            | 643,3            |
| 1.8. Pomoćne financijske institucije             | 71,7             | 469,3            | 234,8            | 694,7            | 153,0            | 109,9            | 103,5            | 169,4            | 137,2            | 168,2            |
| 1.9. Osiguravajuća društva i mirovinski fondovi  | 160,1            | 213,4            | 168,2            | 627,3            | 965,5            | 1.383,0          | 1.028,5          | 1.679,4          | 1.524,2          | 1.187,0          |
| 2. Oročeni depoziti                              | 137.372,3        | 135.898,8        | 136.655,4        | 122.965,4        | 107.487,4        | 100.995,4        | 96.101,2         | 94.081,0         | 93.188,9         | 91.658,1         |
| 2.1. Lokalna država                              | 69,7             | 59,8             | 51,3             | 44,5             | 35,9             | 35,7             | 34,1             | 34,3             | 33,9             | 32,4             |
| Od toga: uz valutnu klauzulu                     | 62,3             | 55,5             | 47,6             | 39,5             | 32,6             | 29,1             | 27,5             | 28,8             | 28,8             | 27,3             |
| 2.2. Nefinancijska društva                       | 10.707,0         | 8.954,8          | 13.407,2         | 10.296,1         | 8.048,3          | 6.261,4          | 5.200,2          | 5.487,3          | 4.956,2          | 4.812,6          |
| Od toga: uz valutnu klauzulu                     | 556,3            | 523,4            | 540,0            | 428,0            | 365,0            | 335,0            | 316,4            | 323,6            | 321,7            | 318,2            |
| 2.3. Kućanstva                                   | 123.242,8        | 123.393,1        | 120.807,6        | 110.785,8        | 97.452,5         | 93.019,5         | 89.459,1         | 86.960,7         | 86.131,4         | 85.242,6         |
| Od toga: uz valutnu klauzulu                     | 6.799,1          | 7.145,9          | 6.907,5          | 6.531,9          | 6.220,1          | 6.042,3          | 5.901,8          | 5.904,2          | 5.887,2          | 5.873,8          |
| 2.4. Ostale bankarske institucije                | ....             | ....             | ....             | ....             | ....             | ....             | ....             | ....             | ....             | ....             |
| Od toga: uz valutnu klauzulu                     | ....             | ....             | ....             | ....             | ....             | ....             | ....             | ....             | ....             | ....             |
| 2.5. Nebankarske financijske institucije         | ....             | ....             | ....             | ....             | ....             | ....             | ....             | ....             | ....             | ....             |
| Od toga: uz valutnu klauzulu                     | ....             | ....             | ....             | ....             | ....             | ....             | ....             | ....             | ....             | ....             |
| 2.6. Investicijski fondovi osim novčanih fondova | 73,8             | 61,8             | 117,2            | 181,2            | 147,0            | 244,9            | 243,0            | 407,8            | 432,4            | 391,9            |
| Od toga: uz valutnu klauzulu                     | -                | -                | -                | -                | -                | -                | -                | -                | -                | -                |
| 2.7. Drugi financijski posrednici                | 1.942,7          | 1.709,4          | 738,1            | 570,6            | 651,5            | 679,2            | 486,3            | 549,4            | 549,7            | 230,1            |
| Od toga: uz valutnu klauzulu                     | 163,0            | 199,9            | 162,5            | 134,3            | 130,2            | 111,7            | 90,1             | 89,3             | 89,6             | 89,5             |
| 2.8. Pomoćne financijske institucije             | 251,1            | 106,3            | 94,4             | 31,8             | 416,3            | 81,1             | 140,9            | 118,9            | 246,7            | 42,8             |
| Od toga: uz valutnu klauzulu                     | 10,7             | 4,4              | 0,1              | 0,1              | 0,1              | 0,1              | 0,0              | 0,0              | 0,0              | 0,0              |
| 2.9. Osiguravajuća društva i mirovinski fondovi  | 1.085,3          | 1.613,6          | 1.439,7          | 1.055,5          | 735,9            | 673,6            | 537,6            | 522,5            | 838,5            | 905,6            |
| Od toga: uz valutnu klauzulu                     | 128,4            | 80,0             | 63,5             | 73,9             | 19,2             | 18,2             | 18,0             | 18,1             | 18,1             | 18,1             |
| <b>Ukupno (1+2)</b>                              | <b>162.656,3</b> | <b>164.866,6</b> | <b>171.323,9</b> | <b>169.704,4</b> | <b>164.103,9</b> | <b>159.102,8</b> | <b>158.378,7</b> | <b>166.512,7</b> | <b>166.584,3</b> | <b>164.189,0</b> |

Napomene: Od prosinca 2010. podaci su usklađeni sa statističkim standardom ESA 2010. Počevši od srpnja 1999. HBOR je reklasificiran iz sektora drugih financijskih posrednika u sektor središnje države. Do svibnja 2006. kunske pozicije uključuju i stavke u kunama uz valutnu klauzulu, a od lipnja 2006. stavke u kunama uz valutnu klauzulu reklasificiraju se u devizne pozicije. Od prosinca 2011. podaci uključuju i novčane fondove. Podaci su revidirani od prosinca 2010. do rujna 2017.

Tablica D8: Devizni depoziti kod drugih monetarnih financijskih institucija • Do studenoga 2010. u tablici se iskazuju devizni štedni i oročeni depoziti ostalih domaćih sektora, ostalih bankarskih institucija te nebankarskih financijskih institucija. Od prosinca 2010. u tablici se iskazuju devizni štedni i oročeni depoziti ostalih domaćih sektora, investicijskih fondova osim

novčanih fondova, ostalih financijskih posrednika, pomoćnih financijskih institucija i osiguravajućih društava i mirovinskih fondova.

Devizni štedni depoziti jesu svi devizni depoziti po viđenju i izdani devizni instrumenti plaćanja, a devizni oročeni depoziti obuhvaćaju i devizne depozite s otkaznim rokom.

Tablica D8a: Valutna struktura oročenih depozita kućanstava i nefinancijskih društava na kraju razdoblja, u milijunima kuna

|   | 2013.<br>XII.    | 2014.<br>XII.    | 2015.<br>XII.    | 2016.<br>XII.    | 2017.<br>XII.    | 2018.            |                  |                  |                  |                  |
|---|------------------|------------------|------------------|------------------|------------------|------------------|------------------|------------------|------------------|------------------|
|   |                  |                  |                  |                  |                  | III.             | VI.              | IX.              | X.               | XI.              |
| 1. Kunski depoziti bez valutne klauzule | 27.717,0         | 28.514,5         | 29.323,3         | 29.826,5         | 29.286,7         | 29.491,3         | 28.917,6         | 28.453,9         | 28.301,4         | 28.416,0         |
| 1.1. Depoziti kućanstava                | 21.959,2         | 22.386,7         | 22.718,3         | 22.655,0         | 22.616,0         | 22.819,3         | 22.710,8         | 22.241,4         | 22.180,7         | 22.263,9         |
| 1.2. Depoziti nefinancijskih društava   | 5.757,8          | 6.127,8          | 6.604,9          | 7.171,5          | 6.670,7          | 6.672,0          | 6.206,8          | 6.212,5          | 6.120,8          | 6.152,2          |
| 2. Kunski depoziti s valutnom klauzulom | 7.355,3          | 7.669,3          | 7.447,4          | 6.959,9          | 6.585,1          | 6.377,3          | 6.218,2          | 6.227,9          | 6.208,8          | 6.192,0          |
| 2.1. Depoziti kućanstava                | 6.799,1          | 7.145,9          | 6.907,5          | 6.531,9          | 6.220,1          | 6.042,3          | 5.901,8          | 5.904,2          | 5.887,2          | 5.873,8          |
| 2.1.1. Od toga: uz euro                 | 6.654,1          | 7.002,2          | 6.775,0          | 6.435,0          | 6.145,5          | 5.971,6          | 5.831,5          | 5.835,1          | 5.818,4          | 5.805,7          |
| 2.1.2. Od toga: uz američki dolar       | 42,7             | 47,0             | 32,6             | 27,5             | 21,8             | 20,4             | 21,3             | 20,4             | 20,6             | 20,3             |
| 2.1.3. Od toga: uz ostale valute        | 102,3            | 96,6             | 99,9             | 69,3             | 52,8             | 50,3             | 49,0             | 48,8             | 48,2             | 47,8             |
| 2.2. Depoziti nefinancijskih društava   | 556,3            | 523,4            | 540,0            | 428,0            | 365,0            | 335,0            | 316,4            | 323,6            | 321,7            | 318,2            |
| 2.2.1. Od toga: uz euro                 | 555,0            | 520,7            | 538,7            | 427,5            | 364,8            | 334,8            | 316,2            | 323,5            | 321,5            | 318,1            |
| 2.2.2. Od toga: uz američki dolar       | 0,7              | 2,3              | 0,8              | 0,2              | –                | –                | –                | –                | –                | –                |
| 2.2.3. Od toga: uz ostale valute        | 0,5              | 0,4              | 0,4              | 0,3              | 0,2              | 0,2              | 0,1              | 0,1              | 0,1              | 0,1              |
| 3. Devizni depoziti                     | 126.594,5        | 124.678,5        | 126.767,3        | 114.122,0        | 98.915,7         | 92.903,7         | 88.441,1         | 86.220,2         | 84.878,8         | 83.863,2         |
| 3.1. Depoziti kućanstava                | 116.443,8        | 116.247,2        | 113.900,1        | 104.253,9        | 91.232,4         | 86.977,2         | 83.557,3         | 81.056,5         | 80.244,3         | 79.368,8         |
| 3.1.1. Od toga: u eurima                | 105.813,6        | 105.015,8        | 101.825,5        | 93.528,2         | 82.905,1         | 79.165,7         | 75.779,2         | 73.540,1         | 72.679,4         | 71.817,8         |
| 3.1.2. Od toga: u američkim dolarima    | 6.943,6          | 7.728,7          | 8.636,7          | 7.959,7          | 6.136,8          | 5.739,4          | 5.774,4          | 5.539,7          | 5.616,1          | 5.597,2          |
| 3.1.3. Od toga: u ostalim valutama      | 3.686,5          | 3.502,7          | 3.437,9          | 2.766,0          | 2.190,4          | 2.072,1          | 2.003,6          | 1.976,7          | 1.948,8          | 1.953,7          |
| 3.2. Depoziti nefinancijskih društava   | 10.150,7         | 8.431,3          | 12.867,2         | 9.868,1          | 7.683,3          | 5.926,4          | 4.883,8          | 5.163,7          | 4.634,5          | 4.494,4          |
| 3.2.1. Od toga: u eurima                | 9.116,7          | 7.417,8          | 11.789,8         | 8.605,5          | 6.827,4          | 5.113,2          | 4.131,3          | 4.445,2          | 3.942,0          | 3.821,3          |
| 3.2.2. Od toga: u američkim dolarima    | 962,5            | 879,3            | 1.049,9          | 1.245,7          | 842,6            | 801,1            | 740,3            | 706,4            | 677,1            | 658,1            |
| 3.2.3. Od toga: u ostalim valutama      | 71,5             | 134,2            | 27,5             | 17,0             | 13,3             | 12,1             | 12,2             | 12,1             | 15,5             | 15,0             |
| <b>Ukupno (1+2+3)</b>                   | <b>161.666,8</b> | <b>160.862,3</b> | <b>163.538,0</b> | <b>150.908,4</b> | <b>134.787,5</b> | <b>128.772,2</b> | <b>123.576,8</b> | <b>120.901,9</b> | <b>119.389,1</b> | <b>118.471,2</b> |

Napomene: Od prosinca 2010. podaci su usklađeni sa statističkim standardom ESA 2010. Počevši od srpnja 1999. HBOR je reklasificiran iz sektora drugih financijskih posrednika u sektor središnje države. Do svibnja 2006. kunske pozicije uključuju i stavke u kunama uz valutnu klauzulu, a od lipnja 2006. stavke u kunama uz valutnu klauzulu reklasificiraju se u devizne pozicije. Od prosinca 2011. podaci uključuju i novčane fondove. Podaci su revidirani od prosinca 2010. do rujna 2017.

Tablica D8a: Valutna struktura oročenih depozita kućanstava i nefinancijskih društava • U tablici se iskazuje razrada stavke Oročeni depoziti kućanstava i Nefinancijska društava iz tablice D7 i D8, tako što se posebno iskazuju kunski depoziti bez

valutne klauzule, kunski depoziti uz valutnu klauzulu i devizni depoziti. U sklopu depozita uz valutnu klauzulu i deviznih depozita zasebno se iskazuju valute eura odnosno američkog dolara te ukupno ostale valute.



Tablica D8b: Ročna struktura oročenih depozita po sektorima  
na kraju razdoblja, u milijunima kuna

|  | 2013.<br>XII.    | 2014.<br>XII.    | 2015.<br>XII.    | 2016.<br>XII.    | 2017.<br>XII.    | 2018.            |                  |                  |                  |                  |
|--|------------------|------------------|------------------|------------------|------------------|------------------|------------------|------------------|------------------|------------------|
|  |                  |                  |                  |                  |                  | III.             | VI.              | IX.              | X.               | XI.              |
| 1. Lokalna država                              | 267,2            | 277,6            | 440,7            | 413,5            | 342,4            | 625,2            | 614,3            | 612,7            | 602,6            | 538,8            |
| Do 1 godine                                    | 190,4            | 178,0            | 286,9            | 231,1            | 188,3            | 481,6            | 472,4            | 462,3            | 464,0            | 396,7            |
| Od 1 do 2 godine                               | 12,9             | 36,8             | 92,7             | 132,3            | 100,7            | 91,0             | 89,1             | 94,1             | 87,8             | 91,9             |
| Više od 2 godine                               | 63,9             | 62,8             | 61,1             | 50,1             | 53,4             | 52,6             | 52,9             | 56,2             | 50,7             | 50,1             |
| 2. Nefinancijska društva                       | 16.464,7         | 15.082,5         | 20.012,1         | 17.467,6         | 14.719,0         | 12.933,4         | 11.407,0         | 11.699,8         | 11.077,0         | 10.964,8         |
| Do 1 godine                                    | 13.194,6         | 11.043,7         | 13.029,9         | 9.987,7          | 7.801,4          | 6.961,7          | 6.258,2          | 6.533,8          | 6.032,1          | 6.615,5          |
| Od 1 do 2 godine                               | 1.990,6          | 2.007,2          | 5.308,5          | 5.264,7          | 3.160,8          | 3.380,4          | 2.757,7          | 2.740,6          | 2.626,4          | 2.031,0          |
| Više od 2 godine                               | 1.279,6          | 2.031,6          | 1.673,7          | 2.215,2          | 3.756,8          | 2.591,3          | 2.391,1          | 2.425,5          | 2.418,5          | 2.318,3          |
| 3. Kućanstva                                   | 145.202,1        | 145.779,8        | 143.525,9        | 133.440,8        | 120.068,5        | 115.838,8        | 112.169,8        | 109.202,1        | 108.312,1        | 107.506,4        |
| Do 1 godine                                    | 73.552,9         | 65.616,2         | 61.081,3         | 52.355,4         | 45.971,4         | 44.322,8         | 42.922,4         | 41.681,6         | 40.782,6         | 40.162,1         |
| Od 1 do 2 godine                               | 36.602,4         | 39.749,4         | 37.828,8         | 34.532,8         | 31.109,1         | 30.410,7         | 29.103,5         | 27.807,5         | 27.624,8         | 27.422,2         |
| Više od 2 godine                               | 35.046,8         | 40.414,2         | 44.615,8         | 46.552,5         | 42.988,0         | 41.105,2         | 40.143,9         | 39.713,0         | 39.904,7         | 39.922,2         |
| 4. Investicijski fondovi osim novčanih fondova | 124,1            | 79,3             | 145,6            | 206,2            | 177,2            | 391,8            | 630,1            | 532,2            | 472,2            | 437,2            |
| Do 1 godine                                    | 118,0            | 69,3             | 133,6            | 188,7            | 150,0            | 290,3            | 380,9            | 497,2            | 462,8            | 416,3            |
| Od 1 do 2 godine                               | –                | –                | 5,5              | 3,1              | –                | –                | –                | –                | –                | –                |
| Više od 2 godine                               | 6,1              | 9,9              | 6,4              | 14,4             | 27,1             | 101,6            | 249,1            | 35,0             | 9,4              | 20,9             |
| 5. Drugi financijski posrednici                | 2.468,6          | 2.179,8          | 1.256,2          | 1.120,8          | 1.189,1          | 1.224,9          | 1.020,9          | 929,3            | 827,7            | 503,5            |
| Do 1 godine                                    | 2.094,6          | 1.775,9          | 942,3            | 932,2            | 1.043,1          | 1.100,2          | 903,4            | 815,1            | 713,6            | 389,4            |
| Od 1 do 2 godine                               | 374,0            | 402,8            | 313,1            | 163,0            | 145,4            | 124,2            | 113,9            | 110,5            | 110,5            | 110,4            |
| Više od 2 godine                               | –                | 1,1              | 0,9              | 25,5             | 0,6              | 0,5              | 3,6              | 3,6              | 3,6              | 3,6              |
| 6. Pomoćne financijske institucije             | 961,1            | 626,1            | 615,7            | 552,6            | 1.147,8          | 794,2            | 851,5            | 921,9            | 843,4            | 448,6            |
| Do 1 godine                                    | 704,6            | 505,8            | 443,6            | 504,2            | 973,0            | 715,7            | 776,5            | 871,9            | 793,5            | 398,8            |
| Od 1 do 2 godine                               | 145,3            | 7,5              | 60,6             | 2,5              | 129,1            | 32,6             | 29,1             | 4,1              | 4,0              | 4,0              |
| Više od 2 godine                               | 111,3            | 112,7            | 111,4            | 45,8             | 45,8             | 45,9             | 45,8             | 45,8             | 45,8             | 45,8             |
| 7. Osiguravajuća društva i mirovinski fondovi  | 2.684,8          | 4.060,8          | 3.511,1          | 2.864,0          | 2.299,1          | 2.464,7          | 2.314,6          | 2.792,6          | 4.232,0          | 3.307,4          |
| Do 1 godine                                    | 1.423,3          | 2.105,1          | 1.293,4          | 949,0            | 1.037,3          | 1.253,3          | 1.249,1          | 1.724,6          | 3.143,6          | 2.232,0          |
| Od 1 do 2 godine                               | 717,0            | 966,7            | 983,6            | 726,9            | 489,6            | 517,8            | 472,1            | 530,9            | 529,0            | 527,9            |
| Više od 2 godine                               | 544,4            | 989,0            | 1.234,2          | 1.188,1          | 772,3            | 693,6            | 593,4            | 537,1            | 559,4            | 547,5            |
| <b>Ukupno oročeni depoziti (1+2+3+4+5+6+7)</b> | <b>168.172,6</b> | <b>168.086,0</b> | <b>169.507,3</b> | <b>156.065,4</b> | <b>139.943,1</b> | <b>134.273,0</b> | <b>129.008,1</b> | <b>126.690,5</b> | <b>126.367,0</b> | <b>123.706,6</b> |
| Do 1 godine                                    | 91.278,4         | 81.293,9         | 77.210,8         | 65.148,4         | 57.164,5         | 55.125,6         | 52.963,0         | 52.586,6         | 52.392,2         | 50.610,8         |
| Od 1 do 2 godine                               | 39.842,2         | 43.170,5         | 44.592,9         | 40.825,5         | 35.134,6         | 34.556,7         | 32.565,4         | 31.287,7         | 30.982,6         | 30.187,4         |
| Više od 2 godine                               | 37.052,0         | 43.621,5         | 47.703,6         | 50.091,5         | 47.644,0         | 44.590,7         | 43.479,8         | 42.816,2         | 42.992,2         | 42.908,4         |

Napomene: Od prosinca 2010. podaci su usklađeni sa statističkim standardom ESA 2010. Počevši od srpnja 1999. HBOR je reklasificiran iz sektora drugih financijskih posrednika u sektor središnje države. Do svibnja 2006. kunske pozicije uključuju i stavke u kunama uz valutnu klauzulu, a od lipnja 2006. stavke u kunama uz valutnu klauzulu reklasificiraju se u devizne pozicije. Od prosinca 2011. podaci uključuju i novčane fondove. Podaci su revidirani od prosinca 2010. do rujna 2017.

Tablica D8b: Ročna struktura oročenih depozita po sektori-  
ma • U tablici se iskazuje razrada stavke Oročeni depoziti iz  
tablice D7 i D8, tako što se posebno iskazuju oročeni depoziti

prema sektorima, s podjelom prema izvornom dospjeću do jed-  
ne godine, od jedne do dvije godine i više od dvije godine.

Tablica D9: Obveznice i instrumenti tržišta novca  
na kraju razdoblja, u milijunima kuna

|  | 2013.<br>XII.  | 2014.<br>XII.  | 2015.<br>XII.  | 2016.<br>XII.  | 2017.<br>XII.  | 2018.        |              |                |                |              |
|--|----------------|----------------|----------------|----------------|----------------|--------------|--------------|----------------|----------------|--------------|
|  |                |                |                |                |                | III.         | VI.          | IX.            | X.             | XI.          |
| 1. Instrumenti tržišta novca (neto)              | -              | -              | 0,8            | -              | -              | -            | -            | -              | -              | -            |
| 2. Obveznice (neto)                              | 1.597,7        | 1.402,2        | 1.200,0        | 1.251,5        | 690,7          | 689,0        | 699,7        | 685,8          | 685,5          | 829,1        |
| 3. Primljeni krediti                             | 397,6          | 759,2          | 977,0          | 1.148,7        | 324,1          | 3,0          | 4,5          | 504,8          | 508,2          | 110,9        |
| 3.1. Lokalna država                              | -              | -              | -              | -              | -              | -            | -            | -              | -              | -            |
| 3.2. Nefinancijska društva                       | 317,0          | 723,1          | 896,9          | 1.130,7        | 310,8          | 0,0          | 0,0          | 504,6          | 508,0          | 110,8        |
| 3.3. Ostale bankarske institucije                | ....           | ....           | ....           | ....           | ....           | ....         | ....         | ....           | ....           | ....         |
| 3.4. Nebankarske financijske institucije         | ....           | ....           | ....           | ....           | ....           | ....         | ....         | ....           | ....           | ....         |
| 3.5. Investicijski fondovi osim novčanih fondova | -              | -              | 2,8            | 2,8            | 2,8            | 2,8          | 4,3          | -              | -              | -            |
| 3.6. Drugi financijski posrednici                | 1,7            | 1,2            | 0,8            | 0,3            | 0,2            | 0,2          | 0,2          | 0,2            | 0,2            | 0,1          |
| 3.7. Pomoćne financijske institucije             | 78,9           | 34,9           | 76,4           | 14,9           | 10,3           | -            | -            | -              | -              | -            |
| 3.8. Osiguravajuća društva i mirovinski fondovi  | -              | -              | -              | -              | -              | -            | -            | -              | -              | -            |
| <b>Ukupno (1+2+3)</b>                            | <b>1.995,3</b> | <b>2.161,3</b> | <b>2.177,8</b> | <b>2.400,2</b> | <b>1.014,8</b> | <b>692,0</b> | <b>704,2</b> | <b>1.190,5</b> | <b>1.193,7</b> | <b>940,0</b> |

Napomene: Od prosinca 2010. podaci su usklađeni sa statističkim standardom ESA 2010. Počevši od srpnja 1999. HBOR je reklasificiran iz sektora drugih financijskih posrednika u sektor središnje države. Do svibnja 2006. kunske pozicije uključuju i stavke u kunama uz valutnu klauzulu, a od lipnja 2006. stavke u kunama uz valutnu klauzulu reklasificiraju se u devizne pozicije. Od prosinca 2011. podaci uključuju i novčane fondove. Podaci su revidirani od prosinca 2010. do rujna 2017.

Tablica D9: Obveznice i instrumenti tržišta novca • U tablici se iskazuju neto obveze kreditnih institucija na osnovi izdanih vrijednosnih papira i krediti primljeni od ostalih domaćih sektora, do studenoga 2010. prema ostalim bankarskim institucijama te nebankarskim financijskim institucijama, a od prosinca 2010. prema ostalim financijskim posrednicima, pomoćnim financijskim institucijama i osiguravajućim društvima i mirovinskim fondovima.

Instrumenti tržišta novca (neto) do studenoga 2010. obuhvaćaju neto obveze kreditnih institucija na osnovi izdanih

blagajničkih zapisa, izdanih mjenica, akceptiranih mjenica i ostalih izdanih vrijednosnih papira, a od prosinca 2010. obuhvaćaju neto obveze na osnovi izdanih komercijalnih zapisa i neprenosivih instrumenata (dužničkih vrijednosnih papira).

Obveznice (neto) obuhvaćaju neto obveze kreditnih institucija na osnovi izdanih kunskih i deviznih obveznica te izdanih podređenih i hibridnih instrumenata, osim onih koje su upisali inozemni investitori.

Primljeni krediti iskazani su ukupno i klasificirani prema institucionalnim sektorima.

Tablica D10: Inozemna pasiva drugih monetarnih financijskih institucija  
na kraju razdoblja, u milijunima kuna

|  | 2013.<br>XII.   | 2014.<br>XII.   | 2015.<br>XII.   | 2016.<br>XII.   | 2017.<br>XII.   | 2018.           |                 |                 |                 |                 |
|--|-----------------|-----------------|-----------------|-----------------|-----------------|-----------------|-----------------|-----------------|-----------------|-----------------|
|  |                 |                 |                 |                 |                 | III.            | VI.             | IX.             | X.              | XI.             |
| 1. Devizna inozemna pasiva                             | 54.860,9        | 52.084,3        | 39.902,2        | 30.690,9        | 24.505,1        | 25.136,9        | 27.292,5        | 20.187,7        | 20.950,0        | 21.772,8        |
| 1.1. Obveze prema stranim financijskim institucijama   | 44.696,0        | 41.942,7        | 29.299,0        | 18.767,2        | 14.755,3        | 15.949,1        | 18.266,6        | 11.087,9        | 11.917,5        | 12.752,4        |
| Od toga: uz valutnu klauzulu                           | 1.259,7         | 1.346,9         | 1.480,5         | 1.519,1         | 1.462,0         | 1.446,1         | 1.466,0         | 1.438,5         | 1.439,3         | 1.437,4         |
| Podređeni i hibridni instrumenti                       | 3.045,0         | 3.119,9         | 3.864,4         | 3.799,3         | 4.069,5         | 4.025,3         | 3.259,0         | 3.315,7         | 3.316,5         | 3.312,1         |
| Depozitni novac  | 276,2           | 457,6           | 440,5           | 629,8           | 494,7           | 402,6           | 420,4           | 424,9           | 490,8           | 415,7           |
| Oročeni depoziti i depoziti s otkaznim rokom           | 18.771,8        | 16.925,3        | 14.329,5        | 8.287,0         | 5.291,4         | 6.387,3         | 9.544,4         | 2.915,0         | 3.728,5         | 4.654,5         |
| Kredit   | 22.447,4        | 21.203,5        | 10.425,7        | 5.729,7         | 4.620,4         | 4.857,6         | 4.775,3         | 4.162,3         | 4.111,3         | 4.100,1         |
| Obveznice  | -               | -               | -               | -               | -               | 0,4             | 0,8             | 1,6             | 2,1             | 2,1             |
| Udjeli novčanih fondova                                | 155,6           | 236,3           | 238,9           | 321,4           | 279,3           | 275,9           | 266,8           | 268,4           | 268,5           | 268,1           |
| 1.2. Obveze prema stranim nefinancijskim institucijama | 10.164,8        | 10.141,6        | 10.603,2        | 11.923,7        | 9.749,8         | 9.187,8         | 9.025,9         | 9.099,8         | 9.032,4         | 9.020,4         |
| Od toga: uz valutnu klauzulu                           | 40,8            | 44,4            | 66,5            | 72,3            | 51,8            | 53,7            | 48,6            | 47,1            | 39,3            | 39,2            |
| Podređeni i hibridni instrumenti                       | 10,4            | 5,7             | 10,2            | 22,4            | 41,3            | 37,2            | 36,9            | 37,1            | 37,1            | 37,1            |
| Štedni i oročeni depoziti                              | 9.829,4         | 10.113,8        | 10.551,0        | 11.854,6        | 9.690,3         | 9.131,0         | 8.971,6         | 9.047,3         | 8.983,5         | 8.971,5         |
| Štedni depoziti  | 1.725,8         | 2.072,4         | 2.652,0         | 3.068,1         | 3.647,5         | 3.421,6         | 3.919,7         | 4.330,9         | 4.312,1         | 4.378,0         |
| Oročeni depoziti i depoziti s otkaznim rokom           | 8.103,6         | 8.041,4         | 7.899,0         | 8.786,5         | 6.042,8         | 5.709,4         | 5.051,9         | 4.716,4         | 4.671,4         | 4.593,5         |
| Kredit   | 305,5           | -               | -               | -               | -               | -               | -               | -               | -               | -               |
| Obveznice  | -               | -               | -               | -               | -               | -               | -               | -               | -               | -               |
| Udjeli novčanih fondova                                | 19,5            | 22,1            | 42,1            | 46,6            | 18,2            | 19,6            | 17,4            | 15,4            | 11,8            | 11,8            |
| 2. Kunska inozemna pasiva                              | 14.860,7        | 10.243,9        | 6.736,7         | 3.556,3         | 3.652,1         | 4.689,2         | 3.169,3         | 3.372,7         | 3.215,3         | 3.314,6         |
| 2.1. Obveze prema stranim financijskim institucijama   | 14.320,9        | 9.577,9         | 5.841,3         | 2.533,4         | 2.370,4         | 3.456,9         | 1.838,5         | 1.961,9         | 1.781,3         | 1.907,6         |
| Podređeni i hibridni instrumenti                       | 36,3            | -               | 5,0             | 20,0            | 24,9            | 24,9            | 24,9            | 24,9            | 24,9            | 24,9            |
| Depozitni novac  | 924,6           | 1.650,3         | 1.078,1         | 1.350,0         | 1.731,5         | 1.809,8         | 1.224,0         | 1.318,2         | 1.299,4         | 1.384,3         |
| Oročeni depoziti i depoziti s otkaznim rokom           | 9.806,1         | 7.728,7         | 4.586,4         | 1.148,7         | 610,4           | 1.618,6         | 586,1           | 615,3           | 453,4           | 434,7           |
| Kredit   | 3.362,7         | 113,5           | 87,3            | -               | -               | -               | -               | -               | -               | -               |
| Obveznice  | 0,0             | 0,0             | 11,9            | 11,9            | -               | -               | -               | -               | -               | 59,7            |
| Udjeli novčanih fondova                                | 191,3           | 85,4            | 72,7            | 2,8             | 3,6             | 3,6             | 3,6             | 3,6             | 3,6             | 4,0             |
| 2.2. Obveze prema stranim nefinancijskim institucijama | 539,8           | 666,0           | 895,4           | 1.022,9         | 1.281,8         | 1.232,3         | 1.330,8         | 1.410,7         | 1.434,0         | 1.407,0         |
| Podređeni i hibridni instrumenti                       | 10,3            | 10,3            | 10,3            | 3,6             | 3,6             | 3,6             | -               | -               | -               | -               |
| Depozitni novac  | 326,1           | 437,8           | 578,3           | 654,3           | 911,1           | 886,6           | 1.003,0         | 1.056,0         | 1.084,5         | 1.107,2         |
| Oročeni depoziti i depoziti s otkaznim rokom           | 191,1           | 203,5           | 294,9           | 349,2           | 349,8           | 328,7           | 318,2           | 345,1           | 339,7           | 290,1           |
| Kredit   | 0,0             | 0,0             | 0,0             | 0,0             | 0,0             | 0,0             | 0,0             | 0,0             | 0,0             | 0,0             |
| Obveznice  | -               | -               | -               | -               | -               | -               | -               | -               | -               | -               |
| Udjeli novčanih fondova                                | 12,3            | 14,4            | 11,9            | 15,8            | 17,3            | 13,4            | 9,6             | 9,6             | 9,8             | 9,6             |
| <b>Ukupno (1+2)</b>                                    | <b>69.721,5</b> | <b>62.328,2</b> | <b>46.638,9</b> | <b>34.247,2</b> | <b>28.157,2</b> | <b>29.826,0</b> | <b>30.461,8</b> | <b>23.560,3</b> | <b>24.165,3</b> | <b>25.087,4</b> |

Napomene: Od prosinca 2010. podaci su usklađeni sa statističkim standardom ESA 2010. Počevši od srpnja 1999. HBOR je reklasificiran iz sektora drugih financijskih posrednika u sektor središnje države. Do svibnja 2006. kunske pozicije uključuju i stavke u kunama uz valutnu klauzulu, a od lipnja 2006. stavke u kunama uz valutnu klauzulu reklasificiraju se u devizne pozicije. Od prosinca 2011. podaci uključuju i novčane fondove. Zbog reklasifikacije pozicije Udjeli novčanih fondova iz kunske u deviznu inozemnu pasivu revidirani su podaci počevši od prosinca 2011. Podaci su revidirani od prosinca 2010. do rujna 2017.

**Tablica D10: Inozemna pasiva drugih monetarnih financijskih institucija** • U tablici se iskazuju ukupne devizne i kunske obveze drugih monetarnih financijskih institucija prema stranim fizičkim i pravnim osobama, osim ograničenih kunskih i deviznih depozita stranih fizičkih i pravnih osoba.

Inozemna pasiva drugih monetarnih financijskih institucija obuhvaća deviznu i kunsku inozemnu pasivu.

I u sklopu devizne i u sklopu kunske inozemne pasive posebno su prikazane obveze prema stranim financijskim institucijama i obveze prema stranim nefinancijskim institucijama (ukupno i

po financijskim instrumentima). Stavke Depozitni novac i Štedni depoziti obuhvaćaju transakcijske račune i štedne depozite.

U ožujku 2013. provedena je revizija stavke Krediti tako što su iz nje isključeni podaci koji se odnose na podređene i hibridne instrumente. U skladu s time provedena je reklasifikacija stavke Od toga: Podređeni i hibridni instrumenti tako što je do ožujka 2013. ta stavka bila iskazivana u sklopu stavke Krediti. Nakon toga iskazuje se kao zasebna stavka i obuhvaća sve instrumente na strani pasive koji imaju značajku podređenoga ili hibridnog instrumenta.

Tablica D11: Depoziti središnje države i fondova socijalne sigurnosti kod drugih monetarnih financijskih institucija na kraju razdoblja, u milijunima kuna

|  | 2013.           | 2014.           | 2015.           | 2016.           | 2017.           | 2018.           |                 |                 |                 |                 |
|--|-----------------|-----------------|-----------------|-----------------|-----------------|-----------------|-----------------|-----------------|-----------------|-----------------|
|  | XII.            | XII.            | XII.            | XII.            | XII.            | III.            | VI.             | IX.             | X.              | XI.             |
| 1. Kunski depoziti                           | 8.845,2         | 9.060,0         | 8.845,0         | 8.119,2         | 7.875,5         | 7.800,8         | 8.349,7         | 9.112,5         | 8.938,4         | 9.013,8         |
| 1.1. Depoziti središnje države               | 8.808,4         | 9.058,9         | 8.845,0         | 8.118,9         | 7.875,4         | 7.800,7         | 8.349,6         | 9.112,5         | 8.938,3         | 9.013,7         |
| Depozitni novac                              | 2.296,8         | 2.410,2         | 2.619,8         | 2.361,3         | 3.004,6         | 2.893,2         | 3.853,8         | 4.229,5         | 4.305,2         | 4.371,9         |
| Štedni depoziti                              | 31,6            | 30,9            | 24,8            | 12,7            | 0,1             | 0,1             | 0,0             | 0,0             | 0,0             | 0,0             |
| Oročeni depoziti i depoziti s otkaznim rokom | 990,0           | 772,0           | 997,4           | 1.046,9         | 785,0           | 854,8           | 807,9           | 1.243,1         | 1.023,0         | 1.010,9         |
| Krediti                                      | 5.490,0         | 5.845,9         | 5.203,0         | 4.698,0         | 4.085,8         | 4.052,7         | 3.687,9         | 3.639,9         | 3.610,1         | 3.630,9         |
| 1.2. Depoziti fondova socijalne sigurnosti   | 36,9            | 1,1             | 0,0             | 0,3             | 0,1             | 0,1             | 0,0             | 0,0             | 0,1             | 0,1             |
| Depozitni novac                              | 36,9            | 1,1             | 0,0             | 0,3             | 0,1             | 0,1             | 0,0             | 0,0             | 0,1             | 0,1             |
| Štedni depoziti                              | -               | -               | -               | -               | -               | -               | -               | -               | -               | -               |
| Oročeni depoziti i depoziti s otkaznim rokom | -               | -               | -               | -               | -               | -               | -               | -               | -               | -               |
| Krediti                                      | -               | -               | -               | -               | -               | -               | -               | -               | -               | -               |
| 2. Devizni depoziti                          | 10.133,1        | 10.176,6        | 8.754,5         | 9.170,5         | 9.473,1         | 8.490,9         | 7.613,2         | 7.828,6         | 7.329,7         | 7.061,9         |
| 2.1. Depoziti središnje države               | 10.099,4        | 10.162,2        | 8.750,3         | 9.161,9         | 9.468,5         | 8.486,7         | 7.609,5         | 7.824,3         | 7.325,8         | 7.057,6         |
| Štedni depoziti                              | 864,6           | 1.258,6         | 1.109,2         | 1.596,4         | 1.517,8         | 966,6           | 1.542,6         | 1.760,6         | 1.317,3         | 1.143,5         |
| Oročeni depoziti i depoziti s otkaznim rokom | 505,9           | 773,5           | 404,9           | 728,3           | 1.752,0         | 1.569,4         | 483,7           | 664,6           | 664,7           | 564,6           |
| Refinancirani krediti                        | 8.728,8         | 8.130,1         | 7.236,3         | 6.837,2         | 6.198,7         | 5.950,7         | 5.583,2         | 5.399,2         | 5.343,8         | 5.349,5         |
| 2.2. Depoziti fondova socijalne sigurnosti   | 33,6            | 14,4            | 4,2             | 8,5             | 4,6             | 4,2             | 3,7             | 4,2             | 3,9             | 4,4             |
| Štedni depoziti                              | 23,8            | 5,2             | 0,1             | 5,0             | 1,6             | 1,6             | 1,2             | 1,7             | 1,4             | 1,8             |
| Oročeni depoziti i depoziti s otkaznim rokom | 9,9             | 9,2             | 4,1             | 3,6             | 3,0             | 2,6             | 2,5             | 2,6             | 2,6             | 2,6             |
| Krediti                                      | -               | -               | -               | -               | -               | -               | -               | -               | -               | -               |
| <b>Ukupno (1+2)</b>                          | <b>18.978,3</b> | <b>19.236,7</b> | <b>17.599,5</b> | <b>17.289,7</b> | <b>17.348,7</b> | <b>16.291,7</b> | <b>15.962,8</b> | <b>16.941,1</b> | <b>16.268,1</b> | <b>16.075,7</b> |

Napomene: Od prosinca 2010. podaci su usklađeni sa statističkim standardom ESA 2010. Počevši od srpnja 1999. HBOR je reklasificiran iz sektora drugih financijskih posrednika u sektor središnje države. Do svibnja 2006. kunske pozicije uključuju i stavke u kunama uz valutnu klauzulu, a od lipnja 2006. stavke u kunama uz valutnu klauzulu reklasificiraju se u devizne pozicije. Od prosinca 2011. podaci uključuju i novčane fondove. Podaci su revidirani od prosinca 2010. do rujna 2017.

Tablica D11: Depoziti središnje države i fondova socijalne sigurnosti kod drugih monetarnih financijskih institucija • U tablici se iskazuju ukupne kunske i devizne obveze kreditnih institucija prema središnjoj državi, osim ograničenih (kunskih i deviznih) depozita središnje države kod kreditnih institucija.

U tablici su odvojeno iskazani kunski i devizni depoziti

središnje države i fondova socijalne sigurnosti. Kunski depoziti obuhvaćaju depozitni novac, štedne depozite, oročene depozite i depozite s otkaznim rokom te kredite primljene od središnje države. Devizni depoziti obuhvaćaju štedne depozite, oročene depozite i depozite s otkaznim rokom.

Tablica D12: Ograničeni i blokirani depoziti kod drugih monetarnih financijskih institucija na kraju razdoblja, u milijunima kuna

|  | 2013.          | 2014.          | 2015.          | 2016.          | 2017.          | 2018.          |                |                |                |                |
|--|----------------|----------------|----------------|----------------|----------------|----------------|----------------|----------------|----------------|----------------|
|  | XII.           | XII.           | XII.           | XII.           | XII.           | III.           | VI.            | IX.            | X.             | XI.            |
| 1. Ograničeni depoziti                   | 2.735,9        | 3.076,0        | 3.930,1        | 3.103,7        | 3.855,5        | 4.133,3        | 4.293,9        | 4.976,1        | 5.119,6        | 5.098,8        |
| 1.1. Kunski depoziti                     | 1.707,1        | 2.032,1        | 2.428,9        | 2.348,3        | 2.734,5        | 2.705,4        | 2.905,5        | 2.890,8        | 3.080,7        | 2.860,4        |
| 1.2. Devizni depoziti                    | 1.028,9        | 1.043,9        | 1.501,1        | 755,4          | 1.120,9        | 1.427,9        | 1.388,5        | 2.085,2        | 2.039,0        | 2.238,4        |
| 2. Blokirani devizni depoziti kućanstava | -              | -              | -              | -              | -              | -              | -              | -              | -              | -              |
| <b>Ukupno (1+2)</b>                      | <b>2.735,9</b> | <b>3.076,0</b> | <b>3.930,1</b> | <b>3.103,7</b> | <b>3.855,5</b> | <b>4.133,3</b> | <b>4.293,9</b> | <b>4.976,1</b> | <b>5.119,6</b> | <b>5.098,8</b> |

Napomene: Od prosinca 2010. podaci su usklađeni sa statističkim standardom ESA 2010. Počevši od srpnja 1999. HBOR je reklasificiran iz sektora drugih financijskih posrednika u sektor središnje države. Do svibnja 2006. kunske pozicije uključuju i stavke u kunama uz valutnu klauzulu, a od lipnja 2006. stavke u kunama uz valutnu klauzulu reklasificiraju se u devizne pozicije. Od prosinca 2011. podaci uključuju i novčane fondove. Podaci su revidirani od prosinca 2010. do rujna 2017.

Tablica D12: Ograničeni i blokirani depoziti kod drugih monetarnih financijskih institucija • U tablici se iskazuju ograničeni depoziti (kunski i devizni) i blokirani depoziti kućanstava.

Blokirani devizni depoziti uključuju devizne depozite kućanstava regulirane Zakonom o pretvaranju deviznih depozita građana u javni dug Republike Hrvatske.

## E. Investicijski fondovi osim novčanih fondova

Tablica E1a: Agregirana bilanca investicijskih fondova (stanja)  
u milijunima kuna

|  | 2013.          | 2014.          | 2015.          | 2016.           | 2017.           | 2018.           |                 |                 |                 |
|--|----------------|----------------|----------------|-----------------|-----------------|-----------------|-----------------|-----------------|-----------------|
|  | XII.           | XII.           | XII.           | XII.            | XII.            | III.            | VI.             | IX.             | X.              |
| <b>AKTIVA</b>  |                |                |                |                 |                 |                 |                 |                 |                 |
| 1. Dani depoziti i zajmovi                           | 486,9          | 742,8          | 672,1          | 1.653,1         | 1.781,1         | 2.227,2         | 2.715,0         | 2.735,0         | 2.651,0         |
| 1.1. Domaći sektori                                  | 485,2          | 742,4          | 663,7          | 1.644,9         | 1.771,9         | 2.217,5         | 2.705,3         | 2.724,7         | 2.642,1         |
| Od toga: Monetarne financijske institucije           | 460,4          | 552,8          | 559,6          | 1.475,1         | 1.610,8         | 2.085,0         | 2.618,9         | 2.646,1         | 2.565,7         |
| 1.2. Inozemstvo                                      | 1,7            | 0,4            | 8,4            | 8,1             | 9,2             | 9,7             | 9,7             | 10,3            | 8,9             |
| 2. Ulaganja u dužničke vrijednosne papire            | 841,1          | 1.511,2        | 2.283,1        | 4.402,2         | 6.771,8         | 7.343,5         | 8.169,5         | 9.004,9         | 9.124,9         |
| 2.1. Domaći sektori                                  | 635,9          | 1.321,2        | 2.133,2        | 4.137,7         | 6.066,1         | 6.320,7         | 7.037,2         | 7.816,9         | 7.901,0         |
| Od toga: Nefinancijska društva                       | 141,9          | 123,6          | 130,8          | 197,7           | 110,9           | 122,8           | 125,2           | 122,0           | 122,6           |
| Od toga: Financijska društva                         | 4,6            | 6,2            | 13,0           | 33,1            | 20,4            | 20,8            | 19,5            | 19,9            | 20,0            |
| Od toga: Opća država                                 | 489,3          | 1.191,4        | 1.989,4        | 3.906,8         | 5.934,9         | 6.177,0         | 6.892,6         | 7.675,0         | 7.758,4         |
| 2.2. Inozemstvo                                      | 205,3          | 190,0          | 150,0          | 264,5           | 705,7           | 1.022,8         | 1.132,3         | 1.188,0         | 1.223,9         |
| Od toga: Nefinancijska društva                       | 127,0          | 62,0           | 51,1           | 23,5            | 46,4            | 63,2            | 53,3            | 27,1            | 20,7            |
| Od toga: Financijska društva                         | 32,0           | 5,3            | 7,2            | 20,1            | 29,3            | 28,3            | 27,5            | 11,5            | 11,3            |
| Od toga: Opća država                                 | 46,3           | 122,7          | 91,8           | 221,0           | 630,0           | 931,3           | 1.051,5         | 1.149,4         | 1.192,0         |
| 3. Ulaganja u dionice i ostali dionički kapital      | 4.028,9        | 4.347,8        | 4.714,6        | 5.018,3         | 5.339,2         | 5.264,1         | 5.212,4         | 5.152,4         | 4.861,6         |
| 3.1. Domaći sektori                                  | 2.285,1        | 2.696,7        | 2.958,3        | 3.271,7         | 3.122,6         | 2.942,1         | 2.997,8         | 2.978,9         | 2.760,0         |
| Od toga: Nefinancijska društva                       | 2.005,8        | 2.450,7        | 2.600,0        | 2.851,6         | 2.704,0         | 2.582,1         | 2.577,1         | 2.553,2         | 2.339,2         |
| Od toga: Financijska društva                         | 279,3          | 246,0          | 358,3          | 420,1           | 418,5           | 360,0           | 420,8           | 425,7           | 420,8           |
| 3.2. Inozemstvo                                      | 1.743,8        | 1.651,1        | 1.756,3        | 1.746,5         | 2.216,6         | 2.322,0         | 2.214,6         | 2.173,5         | 2.101,5         |
| Od toga: Nefinancijska društva                       | 1.342,4        | 1.250,5        | 1.269,0        | 1.268,9         | 1.569,7         | 1.614,7         | 1.556,2         | 1.513,7         | 1.465,6         |
| Od toga: Financijska društva                         | 401,4          | 400,6          | 487,3          | 477,6           | 646,9           | 707,3           | 658,4           | 659,8           | 636,0           |
| 4. Nefinancijska imovina                             | 121,3          | 115,0          | 69,2           | 65,4            | 77,4            | 77,1            | 72,8            | 70,6            | 70,5            |
| 5. Ostala imovina (uključujući financijske derivate) | 128,3          | 131,9          | 141,7          | 272,6           | 96,4            | 182,1           | 176,6           | 245,2           | 56,0            |
| <b>Ukupno (1+2+3+4+5)</b>                            | <b>5.606,5</b> | <b>6.848,7</b> | <b>7.880,7</b> | <b>11.411,4</b> | <b>14.065,8</b> | <b>15.094,1</b> | <b>16.346,3</b> | <b>17.208,1</b> | <b>16.764,0</b> |
| <b>PASIVA</b>  |                |                |                |                 |                 |                 |                 |                 |                 |
| 1. Primljeni depoziti i zajmovi                      | 44,7           | 182,2          | 123,2          | 449,2           | 370,9           | 411,3           | 662,1           | 709,9           | 732,2           |
| 2. Izdani udjeli/dionice investicijskih fondova      | 5.321,9        | 6.392,8        | 7.492,5        | 10.508,5        | 13.429,8        | 14.338,2        | 15.443,7        | 16.142,8        | 15.815,5        |
| 2.1. Domaći sektori                                  | 5.132,9        | 6.204,1        | 7.209,8        | 9.897,5         | 12.802,6        | 13.642,0        | 14.720,9        | 15.381,3        | 15.055,5        |
| Od toga: Nefinancijska društva                       | 319,0          | 492,5          | 472,8          | 695,2           | 942,7           | 1.012,2         | 981,3           | 1.166,1         | 1.101,2         |
| Od toga: Financijska društva                         | 1.311,9        | 1.407,4        | 1.435,2        | 1.877,4         | 2.457,8         | 2.612,6         | 2.804,0         | 2.889,0         | 2.817,0         |
| Od toga: Kućanstva                                   | 2.176,3        | 2.699,3        | 3.591,4        | 5.398,6         | 7.388,9         | 7.999,8         | 8.856,0         | 9.235,5         | 9.175,2         |
| 2.2. Inozemstvo                                      | 189,0          | 188,7          | 282,8          | 611,0           | 627,2           | 696,1           | 722,8           | 761,5           | 760,0           |
| Od toga: Nefinancijska društva                       | 7,1            | 8,2            | 6,9            | 18,4            | 24,3            | 37,3            | 89,6            | 90,1            | 90,5            |
| Od toga: Financijska društva                         | 110,9          | 89,6           | 167,2          | 433,1           | 414,8           | 444,5           | 385,6           | 389,2           | 387,3           |
| Od toga: Kućanstva                                   | 67,3           | 90,9           | 108,7          | 159,5           | 188,1           | 214,3           | 247,5           | 282,3           | 282,2           |
| 3. Ostale obveze (uključujući financijske derivate)  | 239,9          | 273,6          | 265,0          | 453,8           | 265,1           | 344,6           | 240,5           | 355,4           | 216,3           |
| <b>Ukupno (1+2+3)</b>                                | <b>5.606,5</b> | <b>6.848,7</b> | <b>7.880,7</b> | <b>11.411,4</b> | <b>14.065,8</b> | <b>15.094,1</b> | <b>16.346,3</b> | <b>17.208,1</b> | <b>16.764,0</b> |

Tablice skupine E1 • U tablicama se iskazuju podaci o stanju potraživanja i obveza investicijskih fondova (osim novčanih fondova koji se agregiraju u bilancu kreditnih institucija) te mjesečne neto transakcije za svaku poziciju aktive i pasive. Podaci se iskazuju agregirano, što znači da imovina investicijskih fondova uključuje i

ulaganja fondova u udjele drugih investicijskih fondova.

Stanja i neto transakcije financijski značajnijih pozicija aktive i pasive prikazani su zasebno za protustranke rezidente i nerezidente te prema pripadnosti protustranke određenom ekonomskom sektoru.

Tablica E1b: Agregirana bilanca investicijskih fondova (transakcije)

u milijunima kuna

|  | 2013.         | 2014.        | 2015.        | 2016.          | 2017.          | 2018.          |                |              |              |               |
|--|---------------|--------------|--------------|----------------|----------------|----------------|----------------|--------------|--------------|---------------|
|  |               |              |              |                |                | 1. tr.         | 2. tr.         | 3. tr.       | IX.          | X.            |
| <b>AKTIVA</b>  |               |              |              |                |                |                |                |              |              |               |
| 1. Dani depoziti i zajmovi                           | 56,6          | 250,6        | -75,8        | 976,9          | 139,7          | 457,6          | 494,4          | 6,6          | -269,6       | -85,9         |
| 1.1. Domaći sektori                                  | 54,4          | 251,8        | -83,7        | 977,2          | 138,5          | 457,0          | 494,4          | 6,0          | -272,0       | -84,4         |
| Od toga: Monetarne financijske institucije           | 59,5          | 85,7         | 0,1          | 911,4          | 146,4          | 485,3          | 540,5          | 13,8         | -271,7       | -84,0         |
| 1.2. Inozemstvo                                      | 2,1           | -1,2         | 7,9          | -0,3           | 1,1            | 0,6            | 0,0            | 0,6          | 2,4          | -1,5          |
| 2. Ulaganja u dužničke vrijednosne papire            | -44,7         | 592,6        | 750,3        | 2.033,6        | 2.403,9        | 637,8          | 879,0          | 773,5        | 392,6        | 139,2         |
| 2.1. Domaći sektori                                  | 124,5         | 617,2        | 797,7        | 1.929,5        | 1.962,7        | 289,2          | 761,3          | 723,1        | 292,1        | 101,3         |
| Od toga: Nefinancijska društva                       | -64,1         | -38,6        | 4,6          | 57,1           | -61,0          | 14,1           | 0,8            | -4,6         | -7,4         | -0,6          |
| Od toga: Financijska društva                         | -11,8         | 1,6          | 7,0          | 20,1           | -12,6          | 0,3            | -1,3           | 0,3          | 0,1          | 0,1           |
| Od toga: Opća država                                 | 200,4         | 654,1        | 786,2        | 1.852,3        | 2.036,4        | 274,9          | 761,8          | 727,4        | 299,3        | 101,8         |
| 2.2. Inozemstvo                                      | -169,1        | -24,6        | -47,4        | 104,1          | 441,2          | 348,6          | 117,7          | 50,4         | 100,6        | 37,9          |
| Od toga: Nefinancijska društva                       | 27,2          | -61,3        | -15,9        | -27,0          | 22,4           | 18,8           | -8,7           | -26,0        | -1,1         | -6,3          |
| Od toga: Financijska društva                         | -20,2         | -24,7        | 1,5          | 15,0           | 8,6            | 22,1           | 0,3            | -16,3        | -14,8        | -0,1          |
| Od toga: Opća država                                 | -176,2        | 61,5         | -33,0        | 116,1          | 410,2          | 307,8          | 126,1          | 92,7         | 116,4        | 44,3          |
| 3. Ulaganja u dionice i ostali dionički kapital      | -334,6        | 90,2         | 215,1        | -45,2          | 318,3          | 36,9           | -123,6         | -25,1        | 2,9          | 11,7          |
| 3.1. Domaći sektori                                  | -118,3        | 275,7        | 139,0        | 39,6           | 26,0           | -107,3         | 39,9           | 13,7         | -5,4         | -4,6          |
| Od toga: Nefinancijska društva                       | -117,2        | 325,3        | 28,6         | 1,2            | -3,7           | -44,5          | -22,3          | 11,4         | -5,4         | -3,6          |
| Od toga: Financijska društva                         | -1,0          | -49,6        | 110,4        | 38,4           | 29,7           | -62,8          | 62,2           | 2,3          | 0,0          | -1,0          |
| 3.2. Inozemstvo                                      | -216,4        | -185,6       | 76,2         | -84,7          | 292,3          | 144,2          | -163,5         | -38,8        | 8,3          | 16,3          |
| Od toga: Nefinancijska društva                       | -126,3        | -138,4       | -12,2        | -55,6          | 150,8          | 69,8           | -118,2         | -22,1        | 15,4         | 12,9          |
| Od toga: Financijska društva                         | -90,1         | -47,2        | 88,3         | -29,1          | 141,5          | 74,4           | -45,3          | -16,6        | -7,0         | 3,4           |
| 4. Nefinancijska imovina                             | -5,2          | 0,0          | -45,8        | -3,9           | 12,0           | -0,2           | 0,0            | -2,0         | -0,9         | 0,0           |
| 5. Ostala imovina (uključujući financijske derivate) | -122,8        | -6,5         | -58,4        | 19,3           | -270,3         | 65,8           | -4,4           | 53,9         | 159,2        | -190,5        |
| <b>Ukupno (1+2+3+4+5)</b>                            | <b>-450,7</b> | <b>926,8</b> | <b>785,5</b> | <b>2.980,7</b> | <b>2.603,6</b> | <b>1.197,9</b> | <b>1.245,3</b> | <b>807,0</b> | <b>284,2</b> | <b>-125,5</b> |
| <b>PASIVA</b>  |               |              |              |                |                |                |                |              |              |               |
| 1. Priljeni depoziti i zajmovi                       | 23,3          | 136,2        | -59,5        | 316,5          | -58,3          | 47,0           | 231,2          | 40,3         | 91,2         | 10,2          |
| 2. Izdani udjeli/dionice investicijskih fondova      | -600,5        | 769,3        | 892,3        | 2.556,7        | 2.859,7        | 1.090,3        | 1.133,1        | 665,8        | 174,7        | 12,3          |
| 2.1. Domaći sektori                                  | -562,3        | 783,1        | 795,8        | 2.254,0        | 2.849,2        | 1.015,7        | 1.099,8        | 634,1        | 171,9        | 8,5           |
| Od toga: Nefinancijska društva                       | -11,2         | 154,4        | -30,8        | 210,4          | 246,9          | 47,8           | -25,7          | 187,5        | 42,6         | -9,1          |
| Od toga: Financijska društva                         | -194,6        | 21,7         | -20,0        | 351,1          | 598,9          | 260,6          | 200,7          | 85,1         | 34,8         | -3,8          |
| Od toga: Kućanstva                                   | -296,6        | 363,4        | 783,3        | 1.575,9        | 2.035,1        | 670,2          | 891,3          | 331,3        | 91,7         | 15,8          |
| 2.2. Inozemstvo                                      | -38,2         | -13,8        | 96,5         | 302,7          | 10,5           | 74,6           | 33,3           | 31,7         | 2,8          | 3,8           |
| Od toga: Nefinancijska društva                       | -29,7         | -0,8         | -1,2         | 10,8           | 5,4            | 13,3           | -0,2           | -0,1         | 0,0          | 1,0           |
| Od toga: Financijska društva                         | -10,0         | -31,4        | 78,7         | 258,2          | -22,7          | 30,9           | 1,1            | 1,3          | 0,1          | 0,0           |
| Od toga: Kućanstva                                   | -3,2          | 16,9         | 18,9         | 33,7           | 28,1           | 30,4           | 32,4           | 30,5         | 2,8          | 2,8           |
| 3. Ostale obveze (uključujući financijske derivate)  | 126,5         | 21,4         | -47,3        | 107,6          | -197,9         | 60,6           | -119,0         | 101,0        | 18,3         | -148,0        |
| <b>Ukupno (1+2+3)</b>                                | <b>-450,7</b> | <b>926,8</b> | <b>785,5</b> | <b>2.980,7</b> | <b>2.603,5</b> | <b>1.197,9</b> | <b>1.245,3</b> | <b>807,0</b> | <b>284,2</b> | <b>-125,5</b> |

Tablica E2a: Izdani udjeli/dionice investicijskih fondova prema vrsti ulaganja i vrsti fonda (stanja)

u milijunima kuna

|  | 2013.<br>XII.  | 2014.<br>XII.  | 2015.<br>XII.  | 2016.<br>XII.   | 2017.<br>XII.   | 2018.           |                 |                 |                 |  |
|--|----------------|----------------|----------------|-----------------|-----------------|-----------------|-----------------|-----------------|-----------------|--|
|  |                |                |                |                 |                 | III.            | VI.             | IX.             | X.              |  |
| <b>Izdani udjeli/dionice investicijskih fondova prema vrsti ulaganja</b> |                |                |                |                 |                 |                 |                 |                 |                 |  |
| 1. Obveznički  | 394,0          | 911,1          | 1.478,3        | 4.142,1         | 6.432,6         | 7.505,9         | 8.233,6         | 8.929,6         | 8.961,6         |  |
| 2. Dionički  | 3.274,5        | 3.209,4        | 3.155,5        | 3.390,4         | 3.504,1         | 3.365,2         | 3.388,4         | 3.349,4         | 3.242,9         |  |
| 3. Mješoviti   | 866,9          | 931,6          | 1.317,3        | 1.226,3         | 1.439,3         | 1.442,9         | 1.768,9         | 1.727,2         | 1.693,9         |  |
| 4. Nekretninski  | 128,1          | 118,8          | 76,4           | 70,7            | 80,6            | 80,5            | 76,0            | 75,4            | 75,3            |  |
| 5. Ostali  | 658,4          | 1.222,0        | 1.465,0        | 1.679,0         | 1.973,1         | 1.943,7         | 1.976,9         | 2.061,2         | 1.841,8         |  |
| <b>Ukupno (1+2+3+4+5)</b>  | <b>5.321,9</b> | <b>6.392,8</b> | <b>7.492,5</b> | <b>10.508,5</b> | <b>13.429,8</b> | <b>14.338,2</b> | <b>15.443,7</b> | <b>16.142,8</b> | <b>15.815,5</b> |  |
| <b>Izdani udjeli/dionice investicijskih fondova prema vrsti fonda</b>    |                |                |                |                 |                 |                 |                 |                 |                 |  |
| 1. Otvoreni  | 3.939,0        | 4.930,6        | 6.032,9        | 9.002,3         | 11.876,9        | 12.820,4        | 13.889,8        | 14.614,8        | 14.323,5        |  |
| 2. Zatvoreni   | 1.382,9        | 1.462,2        | 1.459,6        | 1.506,1         | 1.552,9         | 1.517,8         | 1.553,9         | 1.528,0         | 1.492,0         |  |
| <b>Ukupno (1+2)</b>  | <b>5.321,9</b> | <b>6.392,8</b> | <b>7.492,5</b> | <b>10.508,5</b> | <b>13.429,8</b> | <b>14.338,2</b> | <b>15.443,7</b> | <b>16.142,8</b> | <b>15.815,5</b> |  |

**Tablice skupine E2** • U tablicama se iskazuje detaljnija struktura izdanih udjela investicijskih fondova (osim novčanih fondova koji se agregiraju u bilancu kreditnih institucija) prema vrsti ulaganja i vrsti fonda.

Vrsta ulaganja podrazumijeva prospektom definiranu politiku ulaganja fonda pretežno u obveznice, dionice, kombinaciju obveznica i dionica (mješoviti fondovi), nekretnine te ostale vrste ulaganja (fondovi za omeđivanje rizika, engl. *hedge funds*,

fondovi rizičnoga kapitala i ostali).

Prema vrsti fonda razlikujemo otvorene i zatvorene fondove. Udjeli u otvorenom investicijskom fondu otkupljuju se, izravno ili neizravno, na zahtjev imatelja udjela iz imovine investicijskog fonda. Udjeli u zatvorenom fondu, osnovanom u obliku dioničkog društva ili društva s ograničenom odgovornošću, nisu otkupivi iz imovine zatvorenog fonda na zahtjev imatelja.

Tablica E2b: Izdani udjeli/dionice investicijskih fondova prema vrsti ulaganja i vrsti fonda (transakcije)

u milijunima kuna

|  | 2013.         | 2014.        | 2015.        | 2016.          | 2017.          | 2018.          |                |              |              |             |
|--|---------------|--------------|--------------|----------------|----------------|----------------|----------------|--------------|--------------|-------------|
|  |               |              |              |                |                | 1. tr.         | 2. tr.         | 3. tr.       | IX.          | X.          |
| <b>Izdani udjeli/dionice investicijskih fondova prema vrsti ulaganja</b> |               |              |              |                |                |                |                |              |              |             |
| 1. Obveznički  | -148,3        | 482,3        | 531,2        | 2.559,2        | 1.836,4        | 32,0           | 803,7          | 636,9        | 225,2        | 61,5        |
| 2. Dionički  | -349,8        | -149,5       | -173,0       | -36,5          | 108,2          | 21.643,0       | -35,2          | 7,7          | -26,0        | -11,7       |
| 3. Mješoviti   | -140,0        | -6,2         | 329,3        | -146,2         | 127,2          | 18.580,4       | 313,3          | -59,0        | -0,2         | -12,2       |
| 4. Nekretninski  | -8,2          | -2,1         | -42,5        | -5,8           | 5,9            | 354,5          | -0,1           | -0,4         | -0,1         | 0,0         |
| 5. Ostali  | 45,8          | 444,6        | 247,3        | 185,9          | 226,6          | 62,0           | 51,4           | 80,6         | -24,2        | -25,3       |
| <b>Ukupno (1+2+3+4+5)</b>  | <b>-600,5</b> | <b>769,3</b> | <b>892,3</b> | <b>2.556,7</b> | <b>1.795,9</b> | <b>1.090,3</b> | <b>1.133,1</b> | <b>665,8</b> | <b>174,7</b> | <b>12,3</b> |
| <b>Izdani udjeli/dionice investicijskih fondova prema vrsti fonda</b>    |               |              |              |                |                |                |                |              |              |             |
| 1. Otvoreni  | -485,6        | 774,4        | 955,4        | 2.614,9        | 1.898,3        | 188,6          | 1.118,8        | 652,7        | 174,8        | 4,4         |
| 2. Zatvoreni   | -114,9        | -5,1         | -63,1        | -58,2          | -102,5         | 86,3           | 14,3           | 13,1         | -0,1         | 7,9         |
| <b>Ukupno (1+2)</b>  | <b>-600,5</b> | <b>769,3</b> | <b>892,3</b> | <b>2.556,7</b> | <b>1.795,9</b> | <b>1.090,3</b> | <b>1.133,1</b> | <b>665,8</b> | <b>174,7</b> | <b>12,3</b> |

## F. Instrumenti monetarne politike i likvidnost

Tablica F1: Aktivne kamatne stope Hrvatske narodne banke u postocima, na godišnjoj razini

| Godina | Mjesec   | Eskontna stopa HNB-a | Repo stopa HNB-a <sup>a</sup> | Aktivne kamatne stope             |                                    |   |  |                                     |  |  |
|--------|----------|----------------------|-------------------------------|-----------------------------------|------------------------------------|---|--|-------------------------------------|--|--|
|        |          |                      |                               | Na lombardne kredite <sup>b</sup> | Na prekonoćne kredite <sup>b</sup> | Na interventne kredite za premošćivanje nelikvidnosti | Na kredite korištene unutar jednog dana <sup>b</sup> | Na kratkoročni kredit za likvidnost | Na nepravilno obračunatu ili manje izdvojenju obveznu pričuvu <sup>b</sup> | Na nepropisno korištena sredstva i dospjele nenaplaćene obveze |
| 1      | 2        | 3                    | 4                             | 5                                 | 6                                  | 7   | 8  | 9                                   | 10   | 11   |
| 2003.  | prosinac | 4,50                 | ....                          | 9,50                              | ....                               | ....  | ....   | 10,50                               | 15,00  | 15,00  |
| 2004.  | prosinac | 4,50                 | ....                          | 9,50                              | ....                               | ....  | ....   | 10,50                               | 15,00  | 15,00  |
| 2005.  | prosinac | 4,50                 | 3,50                          | 7,50 <sup>c</sup>                 | ....                               | ....  | ....   | 8,50 <sup>c</sup>                   | 15,00  | 15,00  |
| 2006.  | prosinac | 4,50                 | 3,50                          | 7,50                              | ....                               | ....  | ....   | 8,50                                | 15,00  | 15,00  |
| 2007.  | prosinac | 9,00 <sup>d</sup>    | 4,06                          | 7,50                              | ....                               | ....  | ....   | 8,50                                | 15,00  | 15,00  |
| 2008.  | prosinac | 9,00                 | 6,00                          | 9,00                              | ....                               | ....  | ....   | 10,00                               | 15,00  | 14,00  |
| 2009.  | prosinac | 9,00                 | -                             | 9,00                              | ....                               | ....  | ....   | 10,00                               | 15,00  | 14,00  |
| 2010.  | prosinac | 9,00                 | -                             | 9,00                              | ....                               | ....  | ....   | 10,00                               | 15,00  | 14,00  |
| 2011.  | prosinac | 7,00                 | -                             | 6,25                              | ....                               | ....  | ....   | 7,25                                | 15,00  | 12,00  |
| 2012.  | prosinac | 7,00                 | -                             | 6,25                              | ....                               | ....  | ....   | 7,25                                | 14,50  | 12,00  |
| 2013.  | prosinac | 7,00                 | -                             | 5,00 <sup>e</sup>                 | ....                               | ....  | ....   | 6,00 <sup>e</sup>                   | 12,00 <sup>e</sup>   | 12,00  |
| 2014.  | prosinac | 7,00                 | -                             | 5,00                              | ....                               | ....  | ....   | 6,00                                | 12,00  | 12,00  |
| 2015.  | prosinac | 3,00                 | 0,50                          | 2,50                              | ....                               | ....  | ....   | 4,00                                | 8,00   | 10,14  |
| 2016.  | prosinac | 3,00                 | 0,30                          | 2,50                              | ....                               | ....  | ....   | 4,00                                | 8,00   | 9,88   |
| 2017.  | prosinac | 3,00                 | 0,30                          | ....                              | 2,50                               | ....  | ....   | 4,00                                | 8,00   | 9,41   |
| 2018.  | siječanj | 3,00                 | -                             | ....                              | 2,50                               | ....  | ....   | 4,00                                | 8,00   | 9,09 <sup>f</sup>  |
|        | veljača  | 3,00                 | -                             | ....                              | 2,50                               | ....  | ....   | 4,00                                | 8,00   | 9,09   |
|        | ožujak   | 3,00                 | -                             | ....                              | 2,50                               | ....  | ....   | 4,00                                | 8,00   | 9,09   |
|        | travanj  | 3,00                 | -                             | ....                              | 2,50                               | ....  | ....   | 4,00                                | 8,00   | 9,09   |
|        | svibanj  | 3,00                 | -                             | ....                              | 2,50                               | ....  | ....   | 4,00                                | 8,00   | 9,09   |
|        | lipanj   | 3,00                 | -                             | ....                              | 2,50                               | ....  | ....   | 4,00                                | 8,00   | 9,09   |
|        | srpanj   | 3,00                 | -                             | ....                              | 2,50                               | ....  | ....   | 4,00                                | 8,00   | 8,82 <sup>g</sup>  |
|        | kolovoz  | 3,00                 | -                             | ....                              | 2,50                               | ....  | ....   | 4,00                                | 8,00   | 8,82   |
|        | rujan    | 3,00                 | -                             | ....                              | 2,50                               | ....  | ....   | 4,00                                | 8,00   | 8,82   |
|        | listopad | 3,00                 | -                             | ....                              | 2,50                               | ....  | ....   | 4,00                                | 8,00   | 8,82   |
|        | studen   | 3,00                 | -                             | ....                              | 2,50                               | ....  | ....   | 4,00                                | 8,00   | 8,82   |

<sup>a</sup> Do studenoga 2008. prikazani su vagani prosjeci vaganih repo stopa, a od prosinca 2008. vagani prosjeci fiksnih repo stopa ostvarenih na redovitim obratnim repo aukcijama Hrvatske narodne banke u izvještajnom mjesecu. <sup>b</sup> Lomovi u serijama podataka nastali zbog izmjena instrumentarija HNB-a opisani su u metodološkim objašnjenjima. <sup>c</sup> Od 14. prosinca 2005. <sup>d</sup> Od 31. prosinca 2007. <sup>e</sup> Od 7. prosinca 2013. <sup>f</sup> Od 1. siječnja 2018. <sup>g</sup> Od 1. srpnja 2018.

**Tablica F1: Aktivne kamatne stope Hrvatske narodne banke** • U tablici su iskazane kamatne stope prema kojima Hrvatska narodna banka obračunava i naplaćuje kamate na plasmane iz primarne emisije i na sva druga potraživanja. Aktivne kamatne stope Hrvatske narodne banke utvrđuju se odlukama Hrvatske narodne banke na godišnjoj razini. Vremenske serije iskazane u tablici sadržavaju određene lomove zbog izmjena instrumentarija Hrvatske narodne banke.

U stupcu 4 do studenoga 2008. prikazani su vagani prosjeci vaganih repo stopa, a od prosinca 2008. vagani prosjeci fiksnih repo stopa ostvarenih na redovitim obratnim repo aukcijama Hrvatske narodne banke u izvještajnom mjesecu. U stupcu 5 do studenog 1994. iskazane su kamatne stope na kredite za održavanje dnevne likvidnosti, a od prosinca 1994. kamatne stope na lombardne kredite. Od lipnja 1995. do kolovoza 1996. iskazuje se vagana prosječna kamatna stopa na lombardne kredite, na koje je Hrvatska narodna banka obračunavala i naplaćivala kamate po stopi koja je za 1,5 postotnih bodova bila veća od vagane prosječne kamatne stope na dragovoljno upisane blagajničke zapise Hrvatske narodne

banke, koji su služili kao zalag za lombardne kredite, onda kada je ta vagana prosječna kamatna stopa bila veća od 16,5%. Kamatna stopa za rujna 1996. jest vagani prosjek kamatnih stopa primjenjivanih u prvih deset dana toga mjeseca prema navedenom režimu te fiksne kamatne stope koja se primjenjuje od 11. rujna 1996. Od 28. rujna 2017. ukida se mogućnost korištenja lombardnog kredita, a uvodi se mogućnost korištenja prekonoćnog kredita. Podaci o kamatnim stopama na prekonoćne kredite prikazuju se u stupcu 6. Podaci iskazani u stupcu 8 do rujna 1994. odnose se na kamatne stope na posebne kredite za isplate štednih uloga i za plaćanja s tekućih računa građana, a od listopada 1994. do rujna 1997. na kamatne stope na dnevne kredite za štedne uloge i tekuće račune građana u kunama. Za razliku od posebnih kredita, dnevni se krediti vraćaju istoga dana. Od listopada 1997. taj instrument zamjenjuje se dnevnim kreditom za premošćivanje tekuće nelikvidnosti do visine nominalne vrijednosti blagajničkih zapisa HNB-a založenih u tu svrhu, od prosinca 1998. do travnja 1999. inkorporira se u lombardni kredit, s diferenciranom kamatnom stopom za njegovo korištenje tijekom jednog dana. Podaci iskazani u stupcu



Tablica F2: Pasivne kamatne stope Hrvatske narodne banke u postocima, na godišnjoj razini

| Godina | Mjesec   | Kamatne stope na sredstva izdvojene obvezne pričuve <sup>a</sup> | Kamatne stope na upisane obvezne blag. zapise HNB-a | Kamatne stope na dragovoljno upisane blagajničke zapise HNB-a s rokom dospelja <sup>a</sup> |            |            |             | Kamatne stope na dragovoljno upisane blagajničke zapise HNB-a u stranoj valuti s rokom dospelja <sup>a</sup> |            |            |             |             | Kamatne stope na prekonocne depozite kod HNB-a |
|--------|----------|--|---|---|------------|------------|-------------|--|------------|------------|-------------|-------------|--|
|        |          |  |   | Od 7 dana   | Od 35 dana | Od 70 dana | Od 105 dana | Od 35 dana   | Od 63 dana | Od 91 dana | Od 182 dana | Od 364 dana |  |
| 1      | 2        | 3  | 4   | 5   | 6          | 7          | 8           | 9  | 10         | 11         | 12          | 13          | 14   |
| 2003.  | prosinac | 1,25   | 0,50  | -   | -          | -          | -           | 1,75   | 1,48       | -          | -           | -           | -  |
| 2004.  | prosinac | 1,25   | -   | -   | -          | -          | -           | -  | -          | -          | -           | -           | -  |
| 2005.  | prosinac | 0,75   | -   | -   | -          | -          | -           | -  | -          | -          | -           | -           | 0,50   |
| 2006.  | prosinac | 0,75   | -   | -   | -          | -          | -           | -  | -          | -          | -           | -           | 0,50   |
| 2007.  | prosinac | 0,75   | 0,75  | -   | -          | -          | -           | -  | -          | -          | -           | -           | 0,50   |
| 2008.  | prosinac | 0,75   | 0,25  | -   | -          | -          | -           | -  | -          | -          | -           | -           | 0,50   |
| 2009.  | prosinac | 0,75   | 0,25  | -   | -          | -          | -           | -  | -          | -          | -           | -           | 0,50   |
| 2010.  | prosinac | 0,75   | -   | -   | -          | -          | -           | -  | -          | -          | -           | -           | 0,50   |
| 2011.  | prosinac | 0,00   | -   | -   | -          | -          | -           | -  | -          | -          | -           | -           | 0,25   |
| 2012.  | prosinac | 0,00   | -   | -   | -          | -          | -           | -  | -          | -          | -           | -           | 0,25   |
| 2013.  | prosinac | 0,00   | -   | -   | -          | -          | -           | -  | -          | -          | -           | -           | 0,00   |
| 2014.  | prosinac | 0,00   | -   | -   | -          | -          | -           | -  | -          | -          | -           | -           | 0,00   |
| 2015.  | prosinac | 0,00   | -   | -   | -          | -          | -           | -  | -          | -          | -           | -           | 0,00   |
| 2016.  | prosinac | 0,00   | -   | -   | -          | -          | -           | -  | -          | -          | -           | -           | 0,00   |
| 2017.  | prosinac | 0,00   | -   | -   | -          | -          | -           | -  | -          | -          | -           | -           | 0,00   |
| 2018.  | siječanj | 0,00   | -   | -   | -          | -          | -           | -  | -          | -          | -           | -           | 0,00   |
|        | veljača  | 0,00   | -   | -   | -          | -          | -           | -  | -          | -          | -           | -           | 0,00   |
|        | ožujak   | 0,00   | -   | -   | -          | -          | -           | -  | -          | -          | -           | -           | 0,00   |
|        | travanj  | 0,00   | -   | -   | -          | -          | -           | -  | -          | -          | -           | -           | 0,00   |
|        | svibanj  | 0,00   | -   | -   | -          | -          | -           | -  | -          | -          | -           | -           | 0,00   |
|        | lipanj   | 0,00   | -   | -   | -          | -          | -           | -  | -          | -          | -           | -           | 0,00   |
|        | srpanj   | 0,00   | -   | -   | -          | -          | -           | -  | -          | -          | -           | -           | 0,00   |
|        | kolovoz  | 0,00   | -   | -   | -          | -          | -           | -  | -          | -          | -           | -           | 0,00   |
|        | rujan    | 0,00   | -   | -   | -          | -          | -           | -  | -          | -          | -           | -           | 0,00   |
|        | listopad | 0,00   | -   | -   | -          | -          | -           | -  | -          | -          | -           | -           | 0,00   |
|        | studen   | 0,00   | -   | -   | -          | -          | -           | -  | -          | -          | -           | -           | 0,00   |

<sup>a</sup> Lomovi u serijama podataka nastali zbog izmjena instrumentarija HNB-a opisani su u metodološkim objašnjenjima.

9 odnose se za razdoblje do prosinca 1994. na kamatne stope na inicijalne kredite za premošćivanje nelikvidnosti, od 18. ožujka 1998. na kamatnu stopu na kredit za premošćivanje nelikvidnosti bankama nad kojima je pokrenut postupak za ocjenu mogućnosti i ekonomske opravdanosti sanacije i restrukturiranja banke, a od veljače 1999. na kamatnu stopu na kratkoročni kredit za likvidnost. Od prosinca 1999. do rujna 2015. ta se kamatna stopa odnosi na kratkoročne kredite za likvidnost korištene s rokom dužim od tri mjeseca te se određuje kao kamatna stopa na lombardni kredit uvećana za 1 postotni bod, a od listopada 2015. uvećana za 1,5 postotnih bodova. Od rujna 2017. kamatna stopa na kratkoročne kredite za likvidnost s rokom dužim od tri mjeseca određuje se kao kamatna stopa na prekonočni kredit uvećana za 1,5 postotnih bodova za razdoblje korištenja kredita dulje od tri mjeseca. Za korištenje kratkoročnoga kredita za likvidnost s rokom do tri mjeseca od prosinca 1999. do rujna 2015. primjenjivala se kamatna stopa na lombardni kredit uvećana za 0,5 postotnih bodova, a od listopada 2015. uvećana za 1 postotni bod. Od rujna 2017. kamatna stopa na kratkoročne kredite za likvidnost s rokom do tri mjeseca određuje se kao kamatna stopa na prekonočni kredit uvećana za 1 postotni bod za razdoblje korištenja kredita do tri mjeseca.

**Tablica F2: Pasivne kamatne stope Hrvatske narodne banke** • U tablici su iskazane kamatne stope prema kojima Hrvatska narodna banka obračunava i plaća kamate na sredstva deponirana

kod Hrvatske narodne banke te na izdane vrijednosne papire.

Kamatne stope Hrvatske narodne banke na sredstva izdvojene obvezne pričuve utvrđuju se odlukom Savjeta Hrvatske narodne banke. Do travnja 2005. godine izdvojena sredstva obvezne pričuve obuhvaćaju sredstva obračunate obvezne pričuve izdvojena na posebnom računu obvezne pričuve kod Hrvatske narodne banke te sredstva koja se, u svrhu održavanja prosječnoga dnevnog stanja obvezne pričuve, izdvajaju na račune za namiru banaka i na poseban račun u Hrvatskoj narodnoj banci za namiru neto pozicije iz Nacionalnoga klirinškog sustava, a od travnja 2005. godine obuhvaćaju sredstva obračunate obvezne pričuve izdvojena na poseban račun obvezne pričuve kod Hrvatske narodne banke. Od ožujka 2011. godine na sredstva obvezne pričuve Hrvatska narodna banka ne plaća naknadu (stupac 3).

Kamatne stope na obvezno upisane blagajničke zapise Hrvatske narodne banke utvrđuju se odlukom Savjeta Hrvatske narodne banke.

Kamatna stopa na dragovoljno upisane blagajničke zapise Hrvatske narodne banke formira se na aukcijama blagajničkih zapisa. U stupcima 5, 6 i 7 iskazuju se vagane prosječne kamatne stope postignute na aukcijama blagajničkih zapisa Hrvatske narodne banke. Od studenoga 1994. godine do siječnja 2001. godine iskazane su kamatne stope na dragovoljno upisane blagajničke zapise Hrvatske narodne banke s rokom dospelja od

Tablica F3: Obvezne pričuve banaka

prosječna dnevna stanja i stope, u milijunima kuna i postocima

| Godina | Mjesec   | Vagana prosječna stopa obvezne pričuve | Obračunata obvezna pričuva |          |                  | Ostali obvezni depoziti kod HNB-a | Izdvojena obvezna pričuva |                  | Prosječna stopa remuneracije na kunska imobilizirana sredstva | Prosječna stopa remuneracije na devizna izdvojena sredstva |
|--------|----------|--|----------------------------|----------|------------------|-----------------------------------|---------------------------|------------------|---|--|
|        |          |  | Ukupno                     | U kunama | U stranoj valuti |                                   | U kunama                  | U stranoj valuti |   |  |
| 1      | 2        | 3                                      | 4 = 5 + 6                  | 5        | 6                | 7                                 | 8                         | 9                | 10  | 11   |
| 2003.  | prosinac | 19,00                                  | 31.009,4                   | 18.023,8 | 12.985,6         | 109,4                             | 12.459,8                  | 6.850,2          | 1,17  | 1,47   |
| 2004.  | prosinac | 18,00                                  | 33.615,7                   | 20.040,9 | 13.574,8         | 430,1                             | 14.664,1                  | 10.171,3         | 1,22  | 1,36   |
| 2005.  | prosinac | 18,00                                  | 37.424,5                   | 24.997,9 | 12.426,6         | 3.940,2                           | 17.497,7                  | 9.271,4          | 0,52  | 0,92   |
| 2006.  | prosinac | 17,00                                  | 40.736,4                   | 28.966,1 | 11.770,4         | 7.332,5                           | 20.257,0                  | 8.780,9          | 0,52  | 1,06   |
| 2007.  | prosinac | 17,00                                  | 44.465,9                   | 31.809,1 | 12.656,8         | 6.641,1                           | 22.266,4                  | 9.203,5          | 0,53  | 1,29   |
| 2008.  | prosinac | 14,87                                  | 41.474,4                   | 29.179,7 | 12.294,7         | 461,9                             | 20.425,8                  | 8.807,0          | 0,52  | 0,81   |
| 2009.  | prosinac | 14,00                                  | 40.423,5                   | 33.693,7 | 6.729,8          | 30,9                              | 23.585,6                  | 4.898,0          | 0,52  | -  |
| 2010.  | prosinac | 13,00                                  | 38.990,6                   | 32.374,8 | 6.615,8          | -                                 | 22.662,4                  | 4.736,7          | 0,52  | -  |
| 2011.  | prosinac | 14,00                                  | 44.443,2                   | 36.936,6 | 7.506,7          | -                                 | 25.654,6                  | 5.437,9          | -   | -  |
| 2012.  | prosinac | 13,50                                  | 42.272,1                   | 35.107,8 | 7.164,3          | -                                 | 24.575,4                  | 5.120,7          | -   | -  |
| 2013.  | prosinac | 12,48                                  | 39.283,2                   | 32.733,2 | 6.550,0          | 2.655,2                           | 22.913,3                  | 4.605,3          | -   | -  |
| 2014.  | prosinac | 12,00                                  | 37.589,8                   | 31.351,3 | 6.238,5          | 3.568,0                           | 21.945,9                  | 3.743,1          | -   | -  |
| 2015.  | prosinac | 12,00                                  | 38.279,3                   | 31.941,1 | 6.338,2          | -                                 | 22.358,8                  | 3.802,9          | -   | -  |
| 2016.  | prosinac | 12,00                                  | 36.798,5                   | 30.938,4 | 5.860,1          | -                                 | 21.656,9                  | -                | -   | -  |
| 2017.  | prosinac | 12,00                                  | 37.231,6                   | 31.588,2 | 5.643,4          | -                                 | 22.111,7                  | -                | -   | -  |
| 2018.  | siječanj | 12,00                                  | 37.526,7                   | 31.849,7 | 5.677,0          | -                                 | 22.294,8                  | -                | -   | -  |
|        | veljača  | 12,00                                  | 37.239,4                   | 31.698,7 | 5.540,8          | -                                 | 22.188,9                  | -                | -   | -  |
|        | ožujak   | 12,00                                  | 37.008,7                   | 31.584,7 | 5.424,0          | -                                 | 22.109,1                  | -                | -   | -  |
|        | travanj  | 12,00                                  | 37.036,1                   | 31.631,9 | 5.404,3          | -                                 | 22.142,3                  | -                | -   | -  |
|        | svibanj  | 12,00                                  | 37.026,0                   | 31.654,1 | 5.371,8          | -                                 | 22.157,9                  | -                | -   | -  |
|        | lipanj   | 12,00                                  | 37.210,4                   | 31.839,6 | 5.370,8          | -                                 | 22.287,7                  | -                | -   | -  |
|        | srpanj   | 12,00                                  | 37.669,0                   | 32.292,9 | 5.376,1          | -                                 | 22.605,0                  | -                | -   | -  |
|        | kolovoz  | 12,00                                  | 38.015,3                   | 32.633,8 | 5.381,4          | -                                 | 22.843,7                  | -                | -   | -  |
|        | rujan    | 12,00                                  | 38.488,9                   | 33.069,2 | 5.419,7          | -                                 | 23.148,4                  | -                | -   | -  |
|        | listopad | 12,00                                  | 38.954,9                   | 33.482,3 | 5.472,7          | -                                 | 23.437,6                  | -                | -   | -  |
|        | studen   | 12,00                                  | 38.986,6                   | 33.498,7 | 5.487,9          | -                                 | 23.449,1                  | -                | -   | -  |

91 dana (stupac 7) odnosno 182 dana (stupac 8).

Od travnja 1998. godine u stupcima od 9 do 13 iskazuju se vagane prosječne kamatne stope postignute na aukcijama dragovoljno upisanih blagajničkih zapisa u stranoj valuti. Blagajnički zapisi upisuju se u eurima i američkim dolarima (do prosinca 1998. godine u njemačkim markama i američkim dolarima). Kamatna stopa izračunata je kao vagani prosjek upisanih iznosa tih dviju valuta.

U stupcu 14 iskazuje se kamatna stopa na prekonoćni depozit kod Hrvatske narodne banke.

**Tablica F3: Obvezne pričuve banaka** • U tablici se iskazuju osnovni podaci o mjesečnim prosjecima dnevnih stanja obveznih pričuva banaka kod Hrvatske narodne banke u kunama i u stranoj valuti. Štedionice se uključuju od srpnja 1999. godine.

U stupcu 3 iskazana je ukupna vagana prosječna stopa obvezne pričuve kao postotni udio ukupno obračunate obvezne pričuve u kunama i u stranoj valuti (stupac 4) u osnovici za obračun obvezne pričuve.

Obračunata obvezna pričuva (stupac 4) jest propisani iznos sredstava koji su banke dužne izdvojiti na poseban račun obvezne pričuve kod Hrvatske narodne banke ili održavati prosječnim dnevnim stanjem na svojim računima za namiru i u blagajnama, odnosno na računima likvidnih deviznih potraživanja (koja uključuju efektivni strani novac i čekove u stranoj valuti, likvidna devizna potraživanja na računima kod prvoklasnih inozemnih banaka i blagajničke zapise Hrvatske narodne banke u

stranoj valuti).

U stupcu 5 iskazuje se iznos obračunate obvezne pričuve u kunama. Od siječnja 1995. godine do prosinca 2000. godine taj se iznos poklapa s instrumentom obvezne pričuve, dok je do prosinca 1994. godine obuhvaćao dva instrumenta: obveznu pričuvu i zahtjev za održavanje minimalne likvidnosti banaka (osim u dijelu u kojem su banke tom zahtjevu udovoljavale dragovoljnim upisom blagajničkih zapisa Hrvatske narodne banke). U prosincu 2000. obavljena je unifikacija obvezne pričuve u kunama i u stranoj valuti. U tom smislu unificirani su stopa obvezne pričuve, obračunska razdoblja te rokovi izdvajanja i održavanja obvezne pričuve, kao i postotak minimalnog izdvajanja obvezne pričuve kod Hrvatske narodne banke. Od rujna 2001. godine stupac 5 obuhvaća i dio obvezne pričuve u stranoj valuti koji se izdvaja/održava u kunama.

U stupcu 6 iskazuje se iznos obračunate obvezne pričuve u stranoj valuti, tj. propisani iznos sredstava koje su banke dužne izdvojiti na devizne račune Hrvatske narodne banke ili održavati prosječnim dnevnim stanjem na računima likvidnih potraživanja. Do studenoga 2000. godine osnovicu za obračun čini prosječno stanje devizne štednje kućanstava s preostalim rokom dospjeća do tri mjeseca, a od prosinca 2000. godine osnovica se sastoji od deviznih izvora sredstava, i to redovnih deviznih računa, posebnih deviznih računa, deviznih računa i štednih uloga po viđenju, primljenih deviznih depozita, primljenih deviznih kredita te obveza po izdanim vrijednosnim

Tablica F4: Indikatori likvidnosti banaka

prosječna dnevna stanja i stope, u milijunima kuna i postocima

| Godina | Mjesec   | Slobodna novčana sredstva |                  | Stopa primarne likvidnosti | Korišteni sekundarni izvori likvidnosti | Blagajnički zapisi HNB-a u kunama | Blagajnički zapisi HNB-a u stranoj valuti | Trezorski zapisi MF-a u kunama |
|--------|----------|---------------------------|------------------|----------------------------|---|-----------------------------------|---|--------------------------------|
|        |          | U kunama                  | U stranoj valuti |                            |   |                                   |   |                                |
| 1      | 2        | 3                         | 4                | 5                          | 6                                       | 7                                 | 8   | 9                              |
| 2003.  | prosinac | 451,6                     | 20.561,4         | 0,98                       | 501,6                                   | –                                 | 4.316,0                                   | 3.073,2                        |
| 2004.  | prosinac | 1.495,5                   | 26.126,1         | 2,64                       | 0,0                                     | –                                 | –   | 4.581,7                        |
| 2005.  | prosinac | 672,5                     | 20.493,4         | 0,96                       | 0,2                                     | –                                 | –   | 4.163,3                        |
| 2006.  | prosinac | 840,8                     | 20.239,1         | 0,83                       | –                                       | –                                 | –   | 5.993,7                        |
| 2007.  | prosinac | 1.161,5                   | 30.412,6         | 1,03                       | 330,4                                   | –                                 | –   | 4.449,4                        |
| 2008.  | prosinac | 1.168,7                   | 28.101,4         | 1,03                       | 289,1                                   | –                                 | –   | 6.171,2                        |
| 2009.  | prosinac | 880,0                     | 24.885,6         | 0,91                       | –                                       | –                                 | –   | 4.776,6                        |
| 2010.  | prosinac | 407,1                     | 30.511,9         | 0,42                       | –                                       | –                                 | –   | 5.705,9                        |
| 2011.  | prosinac | 333,0                     | 15.693,8         | 0,32                       | 97,3                                    | –                                 | –   | 8.157,7                        |
| 2012.  | prosinac | 612,4                     | 5.113,4          | 0,61                       | –                                       | –                                 | –   | 8.010,0                        |
| 2013.  | prosinac | 5.390,9                   | 4.944,6          | 5,14                       | 2,3                                     | –                                 | –   | 12.495,7                       |
| 2014.  | prosinac | 5.970,3                   | 7.473,8          | 5,67                       | –                                       | –                                 | –   | 14.588,2                       |
| 2015.  | prosinac | 7.283,7                   | 9.956,2          | 6,76                       | –                                       | –                                 | –   | 11.741,9                       |
| 2016.  | prosinac | 10.029,3                  | 14.447,2         | 9,01                       | –                                       | –                                 | –   | 8.381,4                        |
| 2017.  | prosinac | 19.714,7                  | 11.303,0         | 16,14                      | –                                       | –                                 | –   | 8.473,1                        |
| 2018.  | siječanj | 25.605,0                  | 7.944,5          | 20,73                      | –                                       | –                                 | –   | 8.447,5                        |
|        | veljača  | 27.413,2                  | 7.459,4          | 21,82                      | –                                       | –                                 | –   | 9.690,5                        |
|        | ožujak   | 28.139,5                  | 7.559,6          | 22,05                      | –                                       | –                                 | –   | 9.818,8                        |
|        | travanj  | 27.369,6                  | 7.704,4          | 21,30                      | –                                       | –                                 | –   | 9.760,0                        |
|        | svibanj  | 27.241,8                  | 7.529,1          | 21,04                      | –                                       | –                                 | –   | 9.580,0                        |
|        | lipanj   | 26.285,5                  | 7.870,5          | 20,06                      | –                                       | –                                 | –   | 8.671,8                        |
|        | srpanj   | 23.297,9                  | 9.519,1          | 17,30                      | –                                       | –                                 | –   | 8.492,5                        |
|        | kolovoz  | 21.529,7                  | 11.629,4         | 15,67                      | –                                       | –                                 | –   | 8.416,9                        |
|        | rujan    | 20.423,0                  | 11.270,1         | 14,58                      | –                                       | –                                 | –   | 8.309,0                        |
|        | listopad | 20.231,8                  | 9.896,1          | 14,23                      | –                                       | –                                 | –   | 8.247,6                        |
|        | studen   | 22.192,8                  | 9.069,6          | 15,63                      | –                                       | –                                 | –   | 7.947,3                        |

papirima u stranoj valuti (osim vlasničkih vrijednosnih papira banke). Od studenoga 2001. godine osnovica uključuje i hibridne i podređene instrumente.

U stupcu 7 iskazuje se ukupan iznos ostalih obveznih depozita kod Hrvatske narodne banke koji obuhvaća obvezno upisane blagajničke zapise Hrvatske narodne banke, dio dragovoljno upisanih blagajničkih zapisa Hrvatske narodne banke kojima su se banke koristile za održavanje propisane minimalne likvidnosti, posebnu obveznu pričuvu do srpnja 1995. godine te od ožujka 2006. do veljače 2009. posebnu obveznu pričuvu na obveze po izdanim vrijednosnim papirima, obveznu pričuvu na devizne depozite, devizne kredite inozemnih banaka i garancije za takve kredite te graničnu obveznu pričuvu (od kolovoza 2004. do listopada 2008.).

U stupcu 8 iskazuje se dio ukupne obračunate obvezne pričuve u kunama koji su banke izdvojile na račun obvezne pričuve kod Hrvatske narodne banke (do prosinca 1994. godine taj se iznos poklapa s instrumentom obvezne pričuve, a od siječnja 1995. godine utvrđuje se minimalni postotak obračunate obvezne pričuve koji su banke dužne izdvojiti na poseban račun obvezne pričuve kod Hrvatske narodne banke). Od travnja 2005. godine postotak izdvajanja kunskog dijela obvezne pričuve je fiksiran i iznosi 70%.

U stupcu 9 iskazuje se dio ukupno obračunate obvezne pričuve u stranoj valuti koji su banke izdvojile na devizne račune Hrvatske narodne banke. Postotak izdvajanja deviznog dijela obvezne pričuve do prosinca 2015. iznosio je 60%, a od siječnja

2016. iznosi 0%.

U stupcu 10 iskazuje se vagana prosječna stopa remuneracije svih oblika kunskih imobiliziranih sredstava, koja uključuju obračunatu obveznu pričuvu i ostale obvezne depozite kod HNB-a. Od ožujka 2011. godine na sredstva obvezne pričuve Hrvatska narodna banka ne plaća naknadu.

U stupcu 11 iskazuje se vagana prosječna stopa remuneracije na izdvojena sredstva u stranoj valuti, uključujući sredstva granične obvezne pričuve (od kolovoza 2004. do listopada 2008.). Od studenoga 2009. Hrvatska narodna banka na sredstva izdvojena od deviznog dijela obvezne pričuve ne plaća naknadu.

**Tablica F4: Indikatori likvidnosti banaka** • U tablici se iskazuju mjesečni prosjeci dnevnih stanja nekih indikatora likvidnosti banaka. Štedionice se uključuju od srpnja 1999. godine.

U stupcu 3 iskazuju se slobodna novčana sredstva u kunama, definirana kao razlika između ostvarenog prosjeka na računu za namiru i u blagajni (do listopada 2008.), a od studenoga 2008. kao razlika između ostvarenog prosjeka na računu za namiru u razdoblju održavanja kunskog dijela obvezne pričuve i minimalno potrebnog prosjeka na računu za namiru prema obračunu kunskog dijela obvezne pričuve.

U stupcu 4 iskazuju se slobodna novčana sredstva u stranoj valuti, definirana kao sredstva za održavanje obvezne pričuve u stranoj valuti (efektivni strani novac i čekovi u stranoj valuti, likvidna devizna potraživanja na računima kod prvoklasnih inozemnih banaka i blagajnički zapisi Hrvatske narodne banke u stranoj valuti) umanjena za minimalno potrebno stanje tih sredstava

u istom razdoblju.

U stupcu 5 iskazuje se stopa primarne likvidnosti kao postotni udio mjesečnog prosjeka dnevnih stanja slobodnih novčanih sredstava u kunama (stupac 3) u mjesečnom prosjeku dnevnih stanja depozita koji čine osnovicu za obračun obvezne pričuve.

U stupcu 6 iskazuje se mjesečni prosjek dnevnih stanja korištenih sekundarnih izvora likvidnosti. Sekundarni izvori likvidnosti obuhvaćaju: lombardne kredite (od prosinca 1994. godine), kratkoročne kredite za likvidnost (od veljače 1999. godine) te nepodmirene dospjele obveze prema Hrvatskoj narodnoj banci.

U stupcu 7 iskazuje se mjesečni prosjek dnevnih stanja dragovoljno upisanih blagajničkih zapisa Hrvatske narodne banke u

kunama (do prosinca 1994. godine taj je iznos bio umanjen za dio dragovoljno upisanih blagajničkih zapisa Hrvatske narodne banke kojima su se banke služile za održavanje propisane minimalne likvidnosti).

U stupcu 8 iskazuje se mjesečni prosjek dnevnih stanja upisanih blagajničkih zapisa Hrvatske narodne banke u stranoj valuti (u eurima i američkim dolarima).

U stupcu 9 iskazuje se mjesečni prosjek dnevnih stanja upisanih trezorskih zapisa Ministarstva financija u kunama. Do rujna 2002. iskazuje se diskontirana vrijednost trezorskih zapisa, a od listopada 2002. godine iskazuje se njihova nominalna vrijednost.

## G. Financijska tržišta

Tablica G1a: Kamatne stope kreditnih institucija na kunske depozite bez valutne klauzule (novi poslovi)  
vagani mjesečni prosjeci kamatnih stopa, u postocima na godišnjoj razini i iznosi u milijunima kuna

|                                  | 2013.         | 2014. | 2015. | 2016. | 2017. | 2018. |      |      |      | 2018.         |          |
|----------------------------------|---------------|-------|-------|-------|-------|-------|------|------|------|---------------|----------|
|                                  | XII.          | XII.  | XII.  | XII.  | XII.  | III.  | VI.  | IX.  | X.*  |               | XI.      |
|                                  | Kamatna stopa |       |       |       |       |       |      |      |      | Kamatna stopa | Iznos    |
| <b>1. Kućanstva</b>              |               |       |       |       |       |       |      |      |      |               |          |
| 1.1. Prekonočni depoziti         | 0,22          | 0,20  | 0,19  | 0,13  | 0,10  | 0,08  | 0,08 | 0,07 | 0,07 | 0,06          | 44.186,9 |
| Od toga: Transakcijski računi    | 0,16          | 0,13  | 0,11  | 0,06  | 0,04  | 0,03  | 0,03 | 0,02 | 0,02 | 0,02          | 41.740,9 |
| Od toga: Štedni depoziti         | 0,87          | 1,03  | 1,13  | 1,24  | 1,01  | 0,97  | 0,97 | 0,92 | 0,92 | 0,73          | 2.411,3  |
| 1.2. Oročeni depoziti            | 2,89          | 2,43  | 2,15  | 1,26  | 0,97  | 0,97  | 0,69 | 0,65 | 0,62 | 0,62          | 1.268,8  |
| 1.2.1. Do 3 mjeseca              | 2,12          | 1,66  | 1,50  | 0,57  | 0,28  | 0,20  | 0,18 | 0,15 | 0,14 | 0,16          | 158,7    |
| 1.2.2. Od 3 do 6 mjeseci         | 2,84          | 2,43  | 1,94  | 1,01  | 0,50  | 0,47  | 0,31 | 0,25 | 0,29 | 0,26          | 167,0    |
| 1.2.3. Od 6 mjeseci do 1 godine  | 3,25          | 2,68  | 2,34  | 1,25  | 0,97  | 0,78  | 0,66 | 0,58 | 0,48 | 0,47          | 458,8    |
| 1.2.4. Od 1 do 2 godine          | 3,64          | 3,13  | 2,74  | 1,72  | 1,41  | 1,42  | 1,10 | 0,93 | 0,78 | 0,80          | 294,4    |
| 1.2.5. Više od 2 godine          | 3,82          | 3,14  | 2,74  | 1,88  | 1,80  | 1,85  | 1,34 | 1,36 | 1,42 | 1,40          | 189,8    |
| 1.3. Depoziti u otkaznom roku    | –             | –     | –     | –     | –     | –     | –    | –    | –    | –             | –        |
| 1.3.1. Do 3 mjeseca              | –             | –     | –     | –     | –     | –     | –    | –    | –    | –             | –        |
| 1.3.2. Više od 3 mjeseca         | –             | –     | –     | –     | –     | –     | –    | –    | –    | –             | –        |
| <b>2. Nefinancijska društva</b>  |               |       |       |       |       |       |      |      |      |               |          |
| 2.1. Prekonočni depoziti         | 0,43          | 0,32  | 0,25  | 0,13  | 0,07  | 0,06  | 0,06 | 0,05 | 0,05 | 0,05          | 37.438,8 |
| Od toga: Transakcijski računi    | 0,39          | 0,31  | 0,23  | 0,12  | 0,07  | 0,06  | 0,06 | 0,05 | 0,05 | 0,05          | 37.001,3 |
| Od toga: Štedni depoziti         | 1,40          | 1,00  | 1,41  | 0,67  | 0,23  | 0,26  | 0,21 | 0,16 | 0,18 | 0,18          | 435,3    |
| 2.2. Oročeni depoziti            | 1,77          | 1,84  | 1,39  | 0,51  | 0,40  | 0,32  | 0,36 | 0,38 | 0,28 | 0,84          | 1.824,8  |
| 2.2.1. Do 3 mjeseca              | 1,17          | 1,08  | 0,85  | 0,35  | 0,21  | 0,28  | 0,19 | 0,23 | 0,24 | 0,20          | 756,1    |
| 2.2.2. Od 3 do 6 mjeseci         | 2,37          | 1,73  | 1,53  | 0,54  | 0,30  | 0,24  | 0,42 | 0,69 | 0,33 | 1,88          | 474,8    |
| 2.2.3. Od 6 mjeseci do 1 godine  | 3,20          | 2,25  | 1,98  | 1,14  | 0,72  | 0,43  | 0,51 | 0,45 | 0,40 | 0,87          | 467,5    |
| 2.2.4. Od 1 do 2 godine          | 3,26          | 3,05  | 2,49  | 1,19  | 0,90  | 0,58  | 1,27 | 0,64 | 0,37 | 0,63          | 121,2    |
| 2.2.5. Više od 2 godine          | 2,13          | 2,70  | 1,57  | 0,77  | 1,28  | 1,18  | 0,23 | 0,28 | 0,91 | 0,22          | 5,2      |
| 3. Krediti s osnove repo poslova | –             | 0,13  | 0,65  | 0,19  | 0,00  | –     | –    | –    | 0,00 | 0,00          | 110,8    |

**Tablice skupine G1** • U tablicama se iskazuju vagani mjesečni prosjeci kamatnih stopa te sume iznosa novih depozitnih poslova kreditnih institucija u izvještajnom mjesecu, posebno za kunske depozite bez valutne klauzule, za kunske depozite s valutnom klauzulom i za devizne depozite. U tablicama od G1a do G1c navodi se daljnja podjela na depozite kućanstava i nefinancijskih društava, podjela po instrumentima, podjela po ročnosti i podjela prema valuti indeksacije odnosno prema valutama, ovisno o prezentacijskom formatu u pojedinoj tablici.

Načelno, osnova za izračunavanje vaganih prosjeka kod depozita jesu iznosi primljeni tijekom izvještajnog mjeseca (novi poslovi), dok su kod prekonočnih depozita osnova za izračunavanje vaganih prosjeka knjigovodstvena stanja na kraju izvještajnog mjeseca.

Novi poslovi su novoprimljeni depoziti u izvještajnom mjesecu, a definiraju se kao svaki novi ugovor između klijenta i izvještajne institucije. To znači da obuhvaćaju sve financijske ugovore kojima se prvi put utvrđuju kamatne stope na depozite i sve ponovne sporazume o uvjetima postojećih ugovora o depozitima.

Kod pregovaranja o novim uvjetima već postojećih ugovora bitno je aktivno sudjelovanje klijenta u pregovorima, dok se sve automatske promjene uvjeta ugovora od strane izvještajne institucije ne smatraju novim poslovima.

Kunski i devizni depoziti koji služe kao polog za odobravanje kredita obuhvaćeni su podacima u tablici.

Kratkoročni depoziti jesu depoziti s izvornim dospeljem do

i uključujući jednu godinu, a dugoročni depoziti jesu depoziti s izvornim dospeljem dužim od jedne godine.

Prekonočni depoziti dijele se na transakcijske račune i na štedne depozite. Transakcijski račun jest račun preko kojeg vlasnik računa u izvještajnoj instituciji plaća svoje obveze i preko kojeg naplaćuje svoja potraživanja.

Izvještajna institucija koristi se ovim instrumentom samo za prikaz novčanih sredstava na računima s potražnim stanjem. Transakcijski račun jest račun otvoren kod izvještajne institucije na temelju ugovora o otvaranju takvog računa. U ovu poziciju uključuju se i ograničeni depoziti, tj. razni privremeni (ograničeni) depoziti koji mogu biti s određenom svrhom preneseni s tekućih računa i žiroračuna (primjerice sredstva izdvojena po nalogu suda, sredstva za plaćanja u inozemstvo, sredstva za kupnju deviza te kupnju vrijednosnih papira, depoziti na osnovi brokerskih poslova i skrbništva, pokrića za akreditive i slično). Štedni depoziti jesu depoziti koji nemaju unaprijed utvrđeni datum dospelja ili otkazni rok te na čiji teret deponent ne može davati platne naloge bezgotovinskoga platnog prometa. Takvi računi namijenjeni su prije svega štednji.

Oročeni depoziti jesu depoziti čije se upotrebe deponent odriče na određeno dogovoreno vrijeme. Sredstva oročenih depozita ne mogu se koristiti za plaćanja. Ovi depoziti uključuju i oročene depozite s ugovorenim otkaznim rokom kod kojih zahtjev za raspolaganje sredstvima nije još podnesen.

Depoziti u otkaznom roku jesu štedni depoziti i oročeni

Tablica G1b: Kamatne stope kreditnih institucija na kunske depozite s valutnom klauzulom (novi poslovi)  
vagani mjesečni prosjeci kamatnih stopa, u postocima na godišnjoj razini i iznosi u milijunima kuna

|   | 2013.<br>XII. | 2014.<br>XII. | 2015.<br>XII. | 2016.<br>XII. | 2017.<br>XII. | 2018.         |      |      |      | 2018.<br>XI.  |       |
|---|---------------|---------------|---------------|---------------|---------------|---------------|------|------|------|---------------|-------|
|   |               |               |               |               |               | III.          | VI.  | IX.  | X.   | Kamatna stopa | Iznos |
| <b>1. Kućanstva</b>                     |               |               |               |               |               | Kamatna stopa |      |      |      | Kamatna stopa | Iznos |
| 1.1. Prekonočni depoziti                | 3,21          | 3,36          | 0,15          | 0,14          | 1,19          | 1,45          | 1,51 | 1,07 | 1,87 | 1,69          | 1,9   |
| Od toga: Transakcijski računi           | 3,96          | 2,84          | 1,31          | 0,01          | 0,05          | 0,06          | 0,06 | 0,06 | 0,09 | 0,09          | 0,4   |
| Od toga: Štedni depoziti                | 3,21          | 3,36          | 0,12          | 0,16          | 1,26          | 1,48          | 1,56 | 1,11 | 2,22 | 2,14          | 1,5   |
| 1.2. Oročeni depoziti                   | 3,48          | 2,52          | 2,62          | 1,35          | 1,15          | 1,07          | 1,98 | 0,59 | 0,54 | 0,68          | 51,3  |
| 1.2.1. Do 3 mjeseca                     | 1,34          | 0,92          | 1,10          | 0,49          | 0,70          | 0,75          | 0,65 | 0,64 | 0,12 | 0,03          | 0,5   |
| 1.2.2. Od 3 do 6 mjeseci                | 1,74          | 1,84          | 0,84          | 0,06          | 0,06          | 0,02          | 0,12 | 0,03 | 0,06 | -             | -     |
| 1.2.3. Od 6 mjeseci do 1 godine         | 4,81          | 1,68          | 0,39          | 0,70          | 0,05          | 0,19          | 0,36 | 0,39 | 0,34 | -             | -     |
| 1.2.4. Od 1 do 2 godine                 | 4,03          | 2,58          | 1,59          | 0,75          | 0,96          | 1,03          | 1,14 | 0,54 | 0,10 | 0,21          | 1,8   |
| 1.2.5. Više od 2 godine                 | 3,55          | 2,99          | 2,84          | 1,63          | 1,21          | 1,12          | 2,33 | 0,63 | 0,60 | 0,70          | 49,1  |
| Od toga: uz euro                        | 3,61          | 2,69          | 2,62          | 1,35          | 1,15          | 1,07          | 1,98 | 0,59 | 0,54 | 0,68          | 51,3  |
| Kratkoročno                             | 3,72          | 1,66          | 0,66          | 0,42          | 0,41          | 0,57          | 0,37 | 0,43 | 0,14 | 0,03          | 0,5   |
| Dugoročno                               | 3,59          | 2,97          | 2,84          | 1,42          | 1,20          | 1,12          | 2,20 | 0,62 | 0,55 | 0,69          | 50,8  |
| Od toga: uz američki dolar              | 1,10          | 0,79          | -             | -             | -             | -             | -    | -    | -    | -             | -     |
| Kratkoročno                             | 1,10          | 0,79          | -             | -             | -             | -             | -    | -    | -    | -             | -     |
| Dugoročno                               | -             | -             | -             | -             | -             | -             | -    | -    | -    | -             | -     |
| 1.3. Depoziti u otkaznom roku           | -             | -             | -             | -             | -             | -             | -    | -    | -    | -             | -     |
| 1.3.1. Do 3 mjeseca                     | -             | -             | -             | -             | -             | -             | -    | -    | -    | -             | -     |
| 1.3.2. Više od 3 mjeseca                | -             | -             | -             | -             | -             | -             | -    | -    | -    | -             | -     |
| <b>2. Nefinancijska društva</b>         |               |               |               |               |               | Kamatna stopa |      |      |      | Kamatna stopa | Iznos |
| 2.1. Prekonočni depoziti                | 1,05          | 0,98          | 0,43          | 0,61          | 0,30          | 0,26          | 0,33 | 0,33 | 0,40 | 0,40          | 22,0  |
| Od toga: Transakcijski računi           | -             | -             | -             | -             | 0,00          | 0,00          | 0,00 | 0,00 | 0,00 | 0,00          | 0,1   |
| Od toga: Štedni depoziti                | 1,05          | 0,98          | 0,43          | 0,61          | 0,30          | 0,26          | 0,34 | 0,33 | 0,40 | 0,40          | 21,9  |
| 2.2. Oročeni depoziti                   | 3,23          | 3,65          | 3,41          | 0,40          | 1,17          | 0,11          | 0,28 | 0,72 | 0,30 | 0,08          | 8,1   |
| 2.2.1. Do 3 mjeseca                     | 2,01          | 1,09          | 4,22          | 0,62          | 1,18          | 0,61          | 0,48 | 0,47 | 0,43 | 0,62          | 0,4   |
| 2.2.2. Od 3 do 6 mjeseci                | 1,34          | 1,94          | 0,80          | 0,12          | -             | 0,00          | 0,10 | 0,00 | 0,01 | -             | -     |
| 2.2.3. Od 6 mjeseci do 1 godine         | 3,36          | 1,80          | 0,90          | 0,01          | 0,02          | 0,02          | 0,01 | 1,10 | 0,25 | 0,26          | 1,4   |
| 2.2.4. Od 1 do 2 godine                 | 2,79          | 1,95          | 1,51          | 0,49          | 0,05          | 0,36          | 0,50 | -    | 0,01 | -             | -     |
| 2.2.5. Više od 2 godine                 | 1,37          | 4,12          | 2,90          | 0,42          | 0,00          | 0,01          | 0,01 | 0,01 | 0,36 | 0,00          | 6,2   |
| Od toga: uz euro                        | 3,23          | 3,65          | 3,41          | 0,40          | 1,17          | 0,11          | 0,28 | 0,72 | 0,30 | 0,08          | 8,1   |
| Kratkoročno                             | 3,26          | 1,85          | 3,93          | 0,21          | 1,18          | 0,20          | 0,31 | 1,08 | 0,26 | 0,35          | 1,9   |
| Dugoročno                               | 2,53          | 4,11          | 2,77          | 0,42          | 0,03          | 0,11          | 0,28 | 0,01 | 0,36 | 0,00          | 6,2   |
| Od toga: uz američki dolar              | 3,80          | 3,00          | 3,00          | -             | -             | -             | -    | -    | -    | -             | -     |
| Kratkoročno                             | 3,80          | 3,00          | 3,00          | -             | -             | -             | -    | -    | -    | -             | -     |
| Dugoročno                               | -             | -             | -             | -             | -             | -             | -    | -    | -    | -             | -     |
| <b>3. Krediti s osnove repo poslova</b> | -             | -             | -             | -             | -             | -             | -    | -    | -    | -             | -     |

depoziti kod kojih je podnesen zahtjev za raspolaganje sredstvima.

Kreditni na osnovi repo poslova protustavka su novčanih sredstava primljenih u zamjenu za vrijednosne papire koje su

izvještajne institucije prodale po određenoj cijeni uz čvrstu obvezu ponovne kupnje istih (ili sličnih) vrijednosnih papira po fiksnom cijeni na određeni datum u budućnosti.



Tablica G2a: Kamatne stope kreditnih institucija na kunske kredite kućanstvima bez valutne klauzule (novi poslovi)  
vagani mjesečni prosjeci kamatnih stopa, u postocima na godišnjoj razini i iznosi u milijunima kuna

|   | 2013.         | 2014.       | 2015.       | 2016.       | 2017.       | 2018.       |             |             |             | 2018.         |                 |
|---|---------------|-------------|-------------|-------------|-------------|-------------|-------------|-------------|-------------|---------------|-----------------|
|   | XII.          | XII.        | XII.        | XII.        | XII.        | III.        | VI.         | IX.         | X.*         | XI.           |                 |
|   | Kamatna stopa |             |             |             |             |             |             |             |             | Kamatna stopa | Iznos           |
| <b>1. Revolving krediti, prekoračenja po transakcijskom računu te potraživanja i krediti po kreditnim karticama</b> | <b>10,20</b>  | <b>9,49</b> | <b>8,66</b> | <b>8,21</b> | <b>7,48</b> | <b>7,38</b> | <b>7,35</b> | <b>7,23</b> | <b>7,35</b> | <b>7,32</b>   | <b>10.974,1</b> |
| Od toga: Revolving krediti  | 10,46         | 9,98        | 7,76        | 7,00        | 5,56        | 5,99        | 6,01        | 5,14        | 5,09        | 5,05          | 74,5            |
| Od toga: Prekoračenja po transakcijskom računu  | 11,36         | 10,53       | 9,68        | 9,27        | 8,68        | 8,29        | 8,29        | 8,16        | 8,40        | 8,38          | 6.732,0         |
| Od toga: Krediti po kreditnim karticama   | 9,67          | 9,08        | 8,33        | 7,84        | 7,32        | 7,08        | 6,85        | 6,72        | 6,67        | 6,62          | 3.538,0         |
| Od toga: Obrtnici   | 10,32         | 9,95        | 9,36        | 8,71        | 8,06        | 8,18        | 8,04        | 7,60        | 7,41        | 7,42          | 270,0           |
| <b>2. Potrošački krediti</b>  | <b>6,26</b>   | <b>7,11</b> | <b>6,48</b> | <b>6,39</b> | <b>6,02</b> | <b>5,75</b> | <b>5,74</b> | <b>5,78</b> | <b>5,83</b> | <b>5,80</b>   | <b>6,6</b>      |
| 2.1. Kratkoročno  | 3,17          | 6,97        | 6,60        | 6,99        | 9,46        | 7,57        | 6,70        | 6,70        | 8,16        | 7,49          | 0,1             |
| 2.1.1. Promjenjiva kamatna stopa i razdoblje početnog fiksiranja kamatne stope do 1 godine                          | 3,17          | 6,97        | 6,60        | 6,99        | 9,46        | 7,57        | 6,70        | 6,70        | 8,16        | 7,49          | 0,1             |
| 2.2. Dugoročno  | 7,14          | 7,12        | 6,48        | 6,36        | 6,00        | 5,73        | 5,74        | 5,77        | 5,79        | 5,77          | 6,5             |
| 2.2.1. Promjenjiva kamatna stopa i razdoblje početnog fiksiranja kamatne stope do 1 godine                          | 6,07          | 7,19        | 6,97        | 6,49        |             | 5,64        | –           | 10,23       | 6,12        | 6,07          | 0,2             |
| 2.2.2. Promjenjiva kamatna stopa i razdoblje početnog fiksiranja kamatne stope dulje od 1 godine                    | 7,70          | 7,09        | 6,33        | 6,35        | 6,00        | 5,73        | 5,74        | 5,77        | 5,79        | 5,76          | 6,3             |
| <b>3. Stambeni krediti</b>  | <b>5,81</b>   | <b>5,27</b> | <b>5,09</b> | <b>4,55</b> | <b>3,89</b> | <b>3,83</b> | <b>3,80</b> | <b>3,53</b> | <b>3,35</b> | <b>3,42</b>   | <b>407,1</b>    |
| 3.1. Promjenjiva kamatna stopa i razdoblje početnog fiksiranja kamatne stope do 1 godine                            | 5,83          | 5,30        | 5,02        | 4,51        | 3,84        | 3,85        | 3,84        | 3,85        | 3,83        | 3,77          | 12,5            |
| 3.2. Razdoblje početnog fiksiranja kamatne stope od 1 do 5 godina   | 5,42          | 5,50        | 5,14        | 4,63        | 3,95        | 3,84        | 3,71        | 3,77        | 3,59        | 3,45          | 125,7           |
| 3.3. Razdoblje početnog fiksiranja kamatne stope od 5 do 10 godina  | 5,27          | 5,28        | 5,18        | 4,51        | 3,85        | 3,74        | 3,82        | 3,43        | 3,29        | 3,44          | 165,7           |
| 3.4. Razdoblje početnog fiksiranja kamatne stope dulje od 10 godina   | 5,86          | 5,12        | 5,18        | 4,55        | 3,90        | 3,91        | 3,94        | 3,45        | 3,27        | 3,30          | 103,1           |
| Od toga: s fiksnom kamatnom stopom  | 5,84          | 5,21        | 5,09        | 4,45        | 3,92        | 3,88        | 3,96        | 3,63        | 3,31        | 3,33          | 118,5           |
| Kratkoročno   | 5,86          | 5,99        | 5,07        | 4,76        | –           | –           | –           | –           | –           | –             | –               |
| Dugoročno   | 5,83          | 5,14        | 5,10        | 4,43        | 3,92        | 3,88        | 3,96        | 3,63        | 3,31        | 3,33          | 118,5           |
| <b>4. Za ostale namjene</b>   | <b>9,00</b>   | <b>8,64</b> | <b>8,29</b> | <b>7,76</b> | <b>6,99</b> | <b>7,04</b> | <b>6,79</b> | <b>6,69</b> | <b>6,61</b> | <b>6,63</b>   | <b>1.628,2</b>  |
| 4.1. Kratkoročno  | 7,98          | 7,99        | 7,50        | 6,76        | 6,22        | 6,25        | 6,19        | 5,80        | 5,54        | 5,75          | 90,2            |
| 4.1.1. Promjenjiva kamatna stopa i razdoblje početnog fiksiranja kamatne stope do 1 godine                          | 7,98          | 7,99        | 7,50        | 6,76        | 6,22        | 6,25        | 6,19        | 5,80        | 5,54        | 5,75          | 90,2            |
| 4.2. Dugoročno  | 9,11          | 8,75        | 8,36        | 7,85        | 7,05        | 7,07        | 6,81        | 6,73        | 6,66        | 6,68          | 1.537,9         |
| 4.2.1. Promjenjiva kamatna stopa i razdoblje početnog fiksiranja kamatne stope do 1 godine                          | 8,85          | 8,40        | 8,06        | 7,94        | 6,69        | 6,57        | 6,67        | 6,56        | 6,58        | 6,35          | 250,4           |
| 4.2.2. Promjenjiva kamatna stopa i razdoblje početnog fiksiranja kamatne stope dulje od 1 godine                    | 9,35          | 9,06        | 8,49        | 7,81        | 7,29        | 7,28        | 6,85        | 6,77        | 6,67        | 6,75          | 1.287,5         |
| Od toga: Obrtnici   | 7,64          | 6,92        | 6,39        | 5,84        | 5,22        | 5,68        | 5,32        | 5,06        | 4,94        | 4,82          | 97,4            |

Tablice skupine G2 • U tablicama se iskazuju vagani mjesečni prosjeci kamatnih stopa te sume iznosa novih kreditnih poslova kreditnih institucija sa kućanstvima u izvještajnom mjesecu, posebno za kunske kredite bez valutne klauzule, za kunske kredite s valutnom klauzulom i za devizne kredite. U tablicama od G2a do G2c navodi se daljnja podjela na kredite kućanstvima prema instrumentima, prema izvornom dospijeću, prema razdoblju početnog fiksiranja kamatne stope i prema valuti indeksacije (uz euro i uz švicarski franak) odnosno prema valutama (euro i švicarski franak), ovisno o prezentacijskom formatu u pojedinoj tablici.

Na pojedinim mjestima u tablicama, u sklopu kredita kućanstvima, kao stavke "od toga" iskazuju se krediti dani obrtnicima.

Načelno, osnova za izračunavanje vaganih prosjeka kod kredita jesu iznosi kredita odobreni tijekom izvještajnog mjeseca (novi poslovi), dok su kod revolving kredita, prekoračenja po transakcijskim računima i kredita kod kreditnih kartica osnova za izračunavanje vaganih prosjeka knjigovodstvena stanja na kraju izvještajnog mjeseca. Obuhvaćeni su samo krediti razvrstani u rizičnu skupinu A.

Novi poslovi jesu novoodobreni krediti u izvještajnom mjesecu, a definiraju se kao svaki novi ugovor između klijenta i izvještajne institucije. To znači da obuhvaćaju sve financijske ugovore koji prvi put utvrđuju kamatne stope na kredite i sve novodefinirane uvjete postojećih ugovora. Kod pregovaranja o novim uvjetima već postojećih ugovora bitno je aktivno sudjelovanje klijenta u pregovorima, dok se sve automatske promjene uvjeta ugovora od strane izvještajne institucije ne smatraju novim poslovima.

Razdoblje početnog fiksiranja kamatne stope razdoblje je koje je definirano kao unaprijed određeno razdoblje na početku ugovora tijekom kojeg se vrijednost kamatne stope ne može promijeniti.

Krediti s fiksnom kamatnom stopom jesu krediti čija je kamatna stopa nepromjenjiva tijekom cijeloga životnog vijeka kredita.

Kratkoročni krediti jesu krediti s izvornim dospijećem do i uključujući jednu godinu, a dugoročni krediti jesu krediti s izvornim dospijećem duljim od jedne godine.

Revolving krediti uključuju kredite koji zadovoljavaju sljedeće



Tablica G2b: Kamatne stope kreditnih institucija na kunske kredite kućanstvima s valutnom klauzulom (novi poslovi)  
vagani mjesečni prosjeci kamatnih stopa, u postocima na godišnjoj razini i iznosi u milijunima kuna

|   | 2013.<br>XII. | 2014.<br>XII. | 2015.<br>XII. | 2016.<br>XII. | 2017.<br>XII. | 2018.       |             |             |             | 2018.<br>XI.  |              |
|---|---------------|---------------|---------------|---------------|---------------|-------------|-------------|-------------|-------------|---------------|--------------|
|   |               |               |               |               |               | III.        | VI.         | IX.         | X.*         | Kamatna stopa | Iznos        |
|   |               |               |               |               |               |             |             |             |             |               |              |
| <b>1. Revolving krediti, prekoračenja po transakcijskom računu te potraživanja i krediti po kreditnim karticama</b> | <b>8,30</b>   | <b>7,48</b>   | <b>7,12</b>   | <b>6,61</b>   | <b>5,97</b>   | <b>5,67</b> | <b>5,63</b> | <b>5,71</b> | <b>5,00</b> | <b>4,82</b>   | <b>14,9</b>  |
| Od toga: Revolving krediti  | 8,30          | 7,48          | 7,05          | 6,58          | 5,97          | 5,66        | 5,62        | 5,70        | 4,97        | 4,80          | 14,5         |
| Od toga: Prekoračenja po transakcijskom računu  | -             | -             | 9,31          | 7,48          | 5,98          | 5,91        | 5,92        | 5,91        | 5,90        | 5,90          | 0,4          |
| Od toga: uz euro  | -             | -             | 9,31          | 7,48          | 5,98          | 5,91        | 5,92        | 5,91        | 5,90        | 5,90          | 0,4          |
| Kratkoročno   | -             | -             | -             | -             | -             | -           | -           | -           | -           | -             | -            |
| Dugoročno   | -             | -             | 9,31          | 7,48          | 5,98          | 5,91        | 5,92        | 5,91        | 5,90        | 5,90          | 0,4          |
| Od toga: Krediti po kreditnim karticama   | -             | -             | -             | -             | -             | -           | -           | -           | -           | -             | -            |
| Od toga: uz euro  | -             | -             | -             | -             | -             | -           | -           | -           | -           | -             | -            |
| Kratkoročno   | -             | -             | -             | -             | -             | -           | -           | -           | -           | -             | -            |
| Dugoročno   | -             | -             | -             | -             | -             | -           | -           | -           | -           | -             | -            |
| Od toga: Obrtnici   | 8,31          | 7,38          | 7,12          | 6,62          | 5,94          | 5,62        | 5,58        | 5,66        | 4,92        | 4,74          | 14,2         |
| <b>2. Potrošački krediti</b>  | <b>7,03</b>   | <b>7,90</b>   | <b>7,38</b>   | <b>3,77</b>   | <b>4,46</b>   | <b>3,65</b> | <b>2,66</b> | <b>3,54</b> | <b>3,57</b> | <b>3,58</b>   | <b>1,8</b>   |
| 2.1. Kratkoročno  | 7,01          | 10,29         | 7,73          | 9,49          | -             | 8,53        | -           | -           | -           | -             | -            |
| 2.1.1. Promjenjiva kamatna stopa i razdoblje početnog fiksiranja kamatne stope do 1 godine                          | 7,01          | 10,29         | 7,73          | 9,49          | -             | 8,53        | -           | -           | -           | -             | -            |
| 2.2. Dugoročno  | 7,03          | 7,80          | 7,06          | 3,77          | 4,46          | 3,64        | 2,66        | 3,54        | 3,57        | 3,58          | 1,8          |
| 2.2.1. Promjenjiva kamatna stopa i razdoblje početnog fiksiranja kamatne stope do 1 godine                          | 6,94          | 7,25          | 6,62          | 5,75          | -             | -           | 5,56        | 6,02        | 5,54        | -             | -            |
| 2.2.2. Promjenjiva kamatna stopa i razdoblje početnog fiksiranja kamatne stope dulje od 1 godine                    | 7,08          | 8,25          | 7,32          | 3,72          | 4,46          | 3,64        | 2,63        | 3,28        | 3,52        | 3,58          | 1,8          |
| Od toga: uz euro  | 7,06          | 7,90          | 7,38          | 3,77          | 4,46          | 3,65        | 2,66        | 3,54        | 3,57        | 3,58          | 1,8          |
| Kratkoročno   | 7,01          | 10,29         | 7,73          | 9,49          | -             | 8,53        | -           | -           | -           | -             | -            |
| Dugoročno   | 7,06          | 7,80          | 7,06          | 3,77          | 4,46          | 3,64        | 2,66        | 3,54        | 3,57        | 3,58          | 1,8          |
| Od toga: uz švicarski franak  | 6,75          | -             | -             | -             | -             | -           | -           | -           | -           | -             | -            |
| Kratkoročno   | -             | -             | -             | -             | -             | -           | -           | -           | -           | -             | -            |
| Dugoročno   | 6,75          | -             | -             | -             | -             | -           | -           | -           | -           | -             | -            |
| <b>3. Stambeni krediti</b>  | <b>5,12</b>   | <b>5,13</b>   | <b>5,63</b>   | <b>4,00</b>   | <b>3,56</b>   | <b>3,47</b> | <b>3,42</b> | <b>3,65</b> | <b>3,89</b> | <b>3,31</b>   | <b>666,8</b> |
| 3.1. Promjenjiva kamatna stopa i razdoblje početnog fiksiranja kamatne stope do 1 godine                            | 5,16          | 5,27          | 5,66          | 4,10          | 3,80          | 3,70        | 3,79        | 5,15        | 5,49        | 3,92          | 74,4         |
| 3.2. Razdoblje početnog fiksiranja kamatne stope od 1 do 5 godina   | 5,37          | 5,16          | 4,18          | 3,43          | 3,51          | 3,46        | 3,36        | 3,43        | 3,35        | 3,24          | 114,7        |
| 3.3. Razdoblje početnog fiksiranja kamatne stope od 5 do 10 godina  | 4,40          | 4,74          | 4,50          | 3,72          | 3,37          | 3,29        | 3,27        | 3,17        | 3,11        | 3,18          | 349,1        |
| 3.4. Razdoblje početnog fiksiranja kamatne stope dulje od 10 godina   | 5,10          | 4,80          | 5,13          | 4,37          | 3,67          | 3,56        | 3,48        | 3,34        | 3,26        | 3,38          | 128,6        |
| Od toga: uz euro  | 5,32          | 5,22          | 5,64          | 4,00          | 3,56          | 3,47        | 3,42        | 3,65        | 3,89        | 3,31          | 666,8        |
| Kratkoročno   | 5,54          | 5,36          | 4,77          | 3,96          | -             | -           | -           | -           | 5,84        | 0,00          | 0,3          |
| Dugoročno   | 5,29          | 5,20          | 5,64          | 4,01          | 3,56          | 3,47        | 3,42        | 3,65        | 3,89        | 3,31          | 666,5        |
| Od toga: uz švicarski franak  | 2,30          | 3,60          | 2,12          | 3,23          | -             | -           | 2,64        | 1,28        | -           | -             | -            |
| Kratkoročno   | -             | -             | -             | -             | -             | -           | -           | -           | -           | -             | -            |
| Dugoročno   | 2,30          | 3,60          | 2,12          | 3,23          | -             | -           | 2,64        | 1,28        | -           | -             | -            |
| Od toga: s fiksnom kamatnom stopom  | 5,04          | 4,82          | 5,02          | 4,21          | 3,65          | 3,57        | 3,41        | 3,42        | 3,37        | 3,39          | 132,7        |
| Od toga: kratkoročno uz euro  | 4,96          | 5,06          | 4,56          | 3,79          | -             | -           | -           | -           | -           | 0,00          | 0,3          |
| Od toga: dugoročno uz euro  | 5,05          | 4,84          | 5,05          | 4,29          | 3,65          | 3,57        | 3,41        | 3,42        | 3,37        | 3,40          | 132,4        |
| <b>4. Za ostale namjene</b>   | <b>6,86</b>   | <b>7,53</b>   | <b>6,99</b>   | <b>6,65</b>   | <b>5,84</b>   | <b>5,74</b> | <b>5,63</b> | <b>5,04</b> | <b>5,69</b> | <b>5,50</b>   | <b>521,1</b> |
| 4.1. Kratkoročno  | 6,42          | 6,44          | 5,29          | 5,77          | 4,49          | 4,31        | 3,89        | 4,06        | 3,69        | 3,63          | 14,6         |
| 4.1.1. Promjenjiva kamatna stopa i razdoblje početnog fiksiranja kamatne stope do 1 godine                          | 6,42          | 6,44          | 5,29          | 5,77          | 4,49          | 4,31        | 3,89        | 4,06        | 3,69        | 3,63          | 14,6         |
| 4.2. Dugoročno  | 6,90          | 7,65          | 7,21          | 6,70          | 5,89          | 5,78        | 5,69        | 5,06        | 5,73        | 5,56          | 506,5        |
| 4.2.1. Promjenjiva kamatna stopa i razdoblje početnog fiksiranja kamatne stope do 1 godine                          | 8,04          | 7,94          | 7,30          | 7,35          | 5,74          | 5,40        | 5,57        | 4,43        | 5,38        | 5,06          | 190,7        |
| 4.2.2. Promjenjiva kamatna stopa i razdoblje početnog fiksiranja kamatne stope dulje od 1 godine                    | 6,21          | 7,12          | 7,07          | 5,52          | 6,00          | 5,98        | 5,76        | 5,90        | 5,97        | 5,86          | 315,8        |
| Od toga: uz euro  | 6,88          | 7,54          | 7,01          | 6,67          | 5,85          | 5,75        | 5,64        | 5,04        | 5,70        | 5,51          | 519,3        |
| Kratkoročno   | 6,47          | 6,45          | 5,31          | 5,83          | 4,49          | 4,37        | 3,89        | 4,06        | 3,70        | 3,63          | 14,6         |
| Dugoročno   | 6,92          | 7,67          | 7,23          | 6,71          | 5,90          | 5,79        | 5,70        | 5,06        | 5,73        | 5,56          | 504,8        |
| Od toga: Obrtnici   | 6,58          | 5,98          | 5,77          | 5,53          | 4,32          | 4,71        | 4,20        | 4,00        | 4,24        | 3,50          | 68,0         |

Tablica G2c: Kamatne stope kreditnih institucija na devizne kredite kućanstvima (novi poslovi)  
vagani mjesečni prosjeci kamatnih stopa, u postocima na godišnjoj razini i iznosi u milijunima kuna

|   | 2013.         | 2014.       | 2015.       | 2016.       | 2017.       | 2018.       |             |             |             | 2018.       |               |
|---|---------------|-------------|-------------|-------------|-------------|-------------|-------------|-------------|-------------|-------------|---------------|
|   | XII.          | XII.        | XII.        | XII.        | XII.        | III.        | VI.         | IX.         | X.          | XI.         |               |
|   | Kamatna stopa |             |             |             |             |             |             |             |             |             | Kamatna stopa |
| <b>1. Revolving krediti, prekoračenja po transakcijskom računu te potraživanja i krediti po kreditnim karticama</b> | <b>0,55</b>   | <b>0,49</b> | <b>0,30</b> | <b>1,92</b> | <b>3,81</b> | <b>2,83</b> | <b>3,18</b> | <b>0,14</b> | <b>0,12</b> | <b>0,10</b> | <b>46,4</b>   |
| Od toga: Revolving krediti  | 7,68          | 7,47        | 7,44        | 6,19        | 6,15        | 6,12        | 6,12        | 4,07        | 4,07        | 3,25        | 0,8           |
| Od toga: Prekoračenja po transakcijskom računu  | 12,00         | 12,00       | 8,03        | 7,77        | 7,38        | 7,09        | 7,09        | 6,82        | 6,82        | 6,82        | 0,3           |
| Od toga: Krediti po kreditnim karticama   | 0,00          | 0,00        | 0,00        | 0,00        | 0,00        | 0,00        | 0,00        | 0,00        | 0,00        | 0,00        | 1,0           |
| Od toga: Obrtnici   | 5,35          | 5,14        | 4,94        | 6,72        | 4,05        | 4,07        | 4,05        | 3,72        | 3,68        | 2,86        | 0,9           |
| <b>2. Potrošački krediti</b>  | -             | -           | -           | -           | -           | -           | -           | -           | -           | -           | -             |
| 2.1. Kratkoročno  | -             | -           | -           | -           | -           | -           | -           | -           | -           | -           | -             |
| 2.1.1. Promjenjiva kamatna stopa i razdoblje početnog fiksiranja kamatne stope do 1 godine                          | -             | -           | -           | -           | -           | -           | -           | -           | -           | -           | -             |
| 2.2. Dugoročno  | -             | -           | -           | -           | -           | -           | -           | -           | -           | -           | -             |
| 2.2.1. Promjenjiva kamatna stopa i razdoblje početnog fiksiranja kamatne stope do 1 godine                          | -             | -           | -           | -           | -           | -           | -           | -           | -           | -           | -             |
| 2.2.2. Promjenjiva kamatna stopa i razdoblje početnog fiksiranja kamatne stope dulje od 1 godine                    | -             | -           | -           | -           | -           | -           | -           | -           | -           | -           | -             |
| <b>3. Stambeni krediti</b>  | -             | -           | -           | -           | -           | -           | -           | -           | -           | -           | -             |
| 3.1. Promjenjiva kamatna stopa i razdoblje početnog fiksiranja kamatne stope do 1 godine                            | -             | -           | -           | -           | -           | -           | -           | -           | -           | -           | -             |
| 3.2. Razdoblje početnog fiksiranja kamatne stope od 1 do 5 godina   | -             | -           | -           | -           | -           | -           | -           | -           | -           | -           | -             |
| 3.3. Razdoblje početnog fiksiranja kamatne stope od 5 do 10 godina  | -             | -           | -           | -           | -           | -           | -           | -           | -           | -           | -             |
| 3.4. Razdoblje početnog fiksiranja kamatne stope dulje od 10 godina   | -             | -           | -           | -           | -           | -           | -           | -           | -           | -           | -             |
| <b>4. Za ostale namjene</b>   | <b>6,64</b>   | <b>5,42</b> | <b>4,82</b> | <b>4,90</b> | -           | <b>5,30</b> | <b>3,58</b> | <b>4,75</b> | <b>2,40</b> | <b>2,77</b> | <b>42,7</b>   |
| 4.1. Kratkoročno  | 6,59          | 6,27        | 7,65        | 4,90        | -           | 6,75        | -           | 3,29        | 3,29        | 2,75        | 42,3          |
| 4.1.1. Promjenjiva kamatna stopa i razdoblje početnog fiksiranja kamatne stope do 1 godine                          | 6,59          | 6,27        | 7,65        | 4,90        | -           | 6,75        | -           | 3,29        | 3,29        | 2,75        | 42,3          |
| 4.2. Dugoročno  | 6,69          | 5,24        | 4,70        | 4,90        | -           | 3,46        | 3,58        | 4,91        | 2,39        | 4,61        | 0,4           |
| 4.2.1. Promjenjiva kamatna stopa i razdoblje početnog fiksiranja kamatne stope do 1 godine                          | 7,43          | 5,24        | 4,75        | 6,68        | -           | -           | 6,09        | 5,09        | 4,07        | 5,41        | 0,2           |
| 4.2.2. Promjenjiva kamatna stopa i razdoblje početnog fiksiranja kamatne stope dulje od 1 godine                    | 5,22          | -           | 4,07        | 4,74        | -           | 3,46        | 3,04        | 4,30        | 2,31        | 3,50        | 0,1           |
| Od toga: Obrtnici   | 6,81          | 5,81        | 4,82        | 4,17        | -           | 5,30        | 3,58        | 4,75        | 2,40        | 2,77        | 42,7          |

uvjete: ne postoji obveza redovite otplate kredita, klijent se može koristiti sredstvima ili ih povući do ugovorenog limita bez prethodne obavijesti izvještajnoj instituciji, iznos raspoloživoga kredita može se povećavati ili smanjivati ovisno o povlačenju i otplati sredstava, kreditom se može koristiti u više navrata. Ova stavka ne uključuje revolving kredite odobrene preko kreditnih kartica i prekoračenja po transakcijskim računima.

Prekoračenja po transakcijskim računima odnose se na potraživanja s osnove iskorištenih prekoračenja po transakcijskim računima protustranaka.

Osim navedenih, u tablici su posebno iskazani i krediti po kreditnim karticama s naplatom kamata, koji uključuju i kredite po kreditnim karticama uz jamstvo kartičarske kuće.

Potraživanja s osnove kartica s odgodom plaćanja nisu iskazana kao zasebna stavka, već se prikazuju unutar stavke Revolving krediti, prekoračenja po transakcijskom računu te potraživanja i krediti po kreditnim karticama.

Kartica s odgodom plaćanja jest kartica kod koje je komitent dužan, bez plaćanja kamata, podmiriti svoje obveze nakon što o tome dobije obavijest od izvještajne institucije, obično jedanput na mjesec. Potrošački krediti jesu krediti odobreni kućanstvima

u osobne svrhe za kupnju robe i usluga.

Stambeni krediti uključuju sve hipotekarne i druge kredite odobrene: za kupnju, izgradnju i dovršenje stana, za kupnju, izgradnju i dovršenje objekata u kojima nema više od četiri stana ili za adaptaciju stana, stambenih objekata ili stambenih zgrada (neovisno o tome jesu li odobreni dužniku pojedincu ili zajednički svim stanarima stambene zgrade). Kreditiranje za kupnju stambenog prostora obuhvaća kredite osigurane stambenom imovinom koji se koriste za kupnju stambenog prostora i, kad ih je moguće identificirati, druge kredite za kupnju stambenog prostora na osobnoj osnovi ili osigurane drugim tipom imovine.

Kreditni za ostale namjene obuhvaćaju sljedeće vrste kredita: prekonocne kredite, kredite za izvršena plaćanja s osnove garancija i drugih jamstava, obratne repo kredite, udjele u sindiciranim kreditima, financijski najam, kredite za obrazovanje, hipotekarne kredite, kredite za automobile, maržne kredite, lombardne kredite, kredite za obrtna sredstva, kredite za građevinarstvo, kredite za poljoprivredu, kredite za turizam, kredite za investicije, kredite za financiranje izvoza, gotovinske nenamjenske kredite, faktoring i forfaiting te ostale kredite.

Tablica G3a: Kamatne stope kreditnih institucija na kunske kredite nefinancijskim društvima bez valutne klauzule (novi poslovi) vagani mjesečni prosjeci kamatnih stopa, u postocima na godišnjoj razini i iznosi u milijunima kuna

|   | 2013.<br>XII. | 2014.<br>XII. | 2015.<br>XII. | 2016.<br>XII. | 2017.<br>XII. | 2018.       |             |             |             | 2018.<br>XI.  |                |
|---|---------------|---------------|---------------|---------------|---------------|-------------|-------------|-------------|-------------|---------------|----------------|
|   |               |               |               |               |               | III.        | VI.         | IX.         | X.*         | Kamatna stopa |                |
|   |               |               |               |               |               |             |             |             |             | Kamatna stopa | Iznos          |
| <b>1. Revolving krediti, prekoračenja po transakcijskom računu te potraživanja i krediti po kreditnim karticama</b> | <b>6,82</b>   | <b>6,96</b>   | <b>6,60</b>   | <b>5,61</b>   | <b>4,85</b>   | <b>4,85</b> | <b>4,79</b> | <b>4,57</b> | <b>4,42</b> | <b>4,38</b>   | <b>2.739,7</b> |
| Od toga: Revolving krediti i prekoračenja po transakcijskom računu  | 6,78          | 6,93          | 6,56          | 5,57          | 4,79          | 4,80        | 4,73        | 4,52        | 4,36        | 4,32          | 2.634,1        |
| Od toga: Krediti po kreditnim karticama   | 10,95         | 10,82         | 10,28         | 9,88          | 9,55          | 9,35        | 9,32        | 9,11        | 9,15        | 9,09          | 62,7           |
| <b>2. Krediti do 2 milijuna kuna</b>  | <b>6,40</b>   | <b>6,27</b>   | <b>5,67</b>   | <b>5,16</b>   | <b>4,20</b>   | <b>4,33</b> | <b>3,97</b> | <b>3,95</b> | <b>4,09</b> | <b>4,14</b>   | <b>558,7</b>   |
| 2.1. Promjenjiva kamatna stopa i razdoblje početnog fiksiranja kamatne stope do 3 mjeseca                           | 6,27          | 6,29          | 5,76          | 5,29          | 4,38          | 4,51        | 4,21        | 4,14        | 4,42        | 4,23          | 334,5          |
| 2.2. Razdoblje početnog fiksiranja kamatne stope od 3 mjeseca do 1 godine   | 7,02          | 6,25          | 5,63          | 5,11          | 3,81          | 3,92        | 3,42        | 3,33        | 3,35        | 3,84          | 129,7          |
| 2.3. Razdoblje početnog fiksiranja kamatne stope od 1 do 3 godine   | 6,98          | 6,97          | 5,54          | 5,03          | 4,39          | 4,58        | 4,48        | 4,49        | 4,33        | 4,56          | 53,6           |
| 2.4. Razdoblje početnog fiksiranja kamatne stope od 3 do 5 godina   | 7,84          | 5,55          | 4,78          | 4,75          | 3,97          | 4,17        | 4,11        | 3,74        | 3,85        | 3,83          | 21,4           |
| 2.5. Razdoblje početnog fiksiranja kamatne stope od 5 do 10 godina  | 5,64          | 2,00          | 4,96          | 4,28          | 3,65          | 3,59        | 4,07        | 4,32        | 3,41        | 3,74          | 12,4           |
| 2.6. Razdoblje početnog fiksiranja kamatne stope dulje od 10 godina   | –             | 6,00          | 4,07          | 4,63          | 3,85          | 4,25        | 3,25        | 3,30        | 4,08        | 4,06          | 7,1            |
| <b>3. Krediti od 2 do 7,5 milijuna kuna</b>   | <b>4,68</b>   | <b>3,96</b>   | <b>3,90</b>   | <b>3,81</b>   | <b>2,65</b>   | <b>2,37</b> | <b>2,91</b> | <b>2,26</b> | <b>2,41</b> | <b>2,35</b>   | <b>623,5</b>   |
| 3.1. Promjenjiva kamatna stopa i razdoblje početnog fiksiranja kamatne stope do 3 mjeseca                           | 4,58          | 3,78          | 3,51          | 3,52          | 2,46          | 1,88        | 2,70        | 1,86        | 2,19        | 2,06          | 390,6          |
| 3.2. Razdoblje početnog fiksiranja kamatne stope od 3 mjeseca do 1 godine   | 6,47          | 5,89          | 5,30          | 4,36          | 3,23          | 3,07        | 3,04        | 2,45        | 2,51        | 2,95          | 149,6          |
| 3.3. Razdoblje početnog fiksiranja kamatne stope od 1 do 3 godine   | –             | –             | 5,96          | 4,43          | 3,03          | 3,15        | 3,25        | 3,02        | 2,73        | 2,91          | 29,7           |
| 3.4. Razdoblje početnog fiksiranja kamatne stope od 3 do 5 godina   | 4,07          | 4,90          | 4,26          | 3,80          | 3,11          | 2,69        | 2,93        | 3,48        | 2,96        | 2,71          | 21,4           |
| 3.5. Razdoblje početnog fiksiranja kamatne stope od 5 do 10 godina  | 3,03          | 4,55          | 3,81          | 3,81          | 2,21          | 3,95        | 3,45        | 3,21        | 2,90        | 2,27          | 32,3           |
| 3.6. Razdoblje početnog fiksiranja kamatne stope dulje od 10 godina   | –             | –             | 3,90          | 5,05          | 3,89          | 3,43        | 2,77        | 1,71        | 3,72        | –             | –              |
| <b>4. Krediti veći od 7,5 milijuna kuna</b>   | <b>4,32</b>   | <b>4,12</b>   | <b>3,84</b>   | <b>3,55</b>   | <b>2,63</b>   | <b>3,02</b> | <b>2,38</b> | <b>2,21</b> | <b>2,04</b> | <b>2,03</b>   | <b>2.025,0</b> |
| 4.1. Promjenjiva kamatna stopa i razdoblje početnog fiksiranja kamatne stope do 3 mjeseca                           | 4,27          | 3,99          | 3,40          | 3,28          | 2,57          | 3,22        | 2,38        | 2,03        | 1,61        | 1,84          | 1.279,6        |
| 4.2. Razdoblje početnog fiksiranja kamatne stope od 3 mjeseca do 1 godine   | –             | 4,87          | 5,24          | 4,54          | 2,23          | 2,74        | 2,39        | 1,79        | 2,29        | 2,14          | 305,8          |
| 4.3. Razdoblje početnog fiksiranja kamatne stope od 1 do 3 godine   | –             | –             | 3,87          | 3,66          | 2,64          | 2,40        | 2,54        | 3,56        | 3,35        | 2,18          | 113,0          |
| 4.4. Razdoblje početnog fiksiranja kamatne stope od 3 do 5 godina   | –             | –             | 4,40          | 3,30          | 2,95          | 2,72        | 1,99        | 2,53        | 2,02        | 2,02          | 13,2           |
| 4.5. Razdoblje početnog fiksiranja kamatne stope od 5 do 10 godina  | 3,03          | 10,47         | 5,49          | 4,01          | 2,87          | 2,92        | 2,69        | 2,32        | 2,46        | 3,02          | 204,8          |
| 4.6. Razdoblje početnog fiksiranja kamatne stope dulje od 10 godina   | –             | –             | –             | –             | 2,52          | –           | 2,91        | 2,17        | –           | 1,93          | 108,6          |

Tablice skupine G3 • U tablicama se iskazuju vagani mjesečni prosjeci kamatnih stopa te sume iznosa novih kreditnih poslova kreditnih institucija s nefinancijskim društvima u izvještajnom mjesecu, posebno za kunske kredite bez valutne klauzule, za kunske kredite s valutnom klauzulom i za devizne kredite. U tablicama od G3a do G3c navodi se podjela kredita nefinancijskim društvima na revolving kredite, prekoračenja po transakcijskom računu, potraživanja i kredite po kreditnim karticama te podjela prema visini odobrenih kredita: krediti do 2 milijuna kuna, krediti od 2 do 7,5 milijuna kuna i krediti veći od 7,5 milijuna kuna.

Taj iznos odnosi se na jednu kreditnu transakciju, a ne na

cjelokupno poslovanje između nefinancijskih društava i izvještajnih jedinica. Razlog tome jest odvajanje kredita velikim i malim poduzećima. Bez te podjele krediti velikim poduzećima dominirali bi ponderiranom prosječnom kamatnom stopom. Daljnja podjela odnosi se na izvorno dospjeće i valutu (euro i švicarski franak), odnosno valutu indeksacije (uz euro i švicarski franak) ovisno o prezentacijskom formatu u pojedinoj tablici. Vrste kredita, osnova za izračunavanje vaganih prosjeka, definicija novih poslova te razdoblje početnog fiksiranja kamatne stope objašnjeni su u sklopu metodoloških pojašnjenja koja se odnose na tablice skupine G2.



Tablica G3c: Kamatne stope kreditnih institucija na devizne kredite nefinancijskim društvima (novi poslovi)  
vagani mjesečni prosjeci kamatnih stopa, u postocima na godišnjoj razini i iznosi u milijunima kuna

|   | 2013.<br>XII. | 2014.<br>XII. | 2015.<br>XII. | 2016.<br>XII. | 2017.<br>XII. | 2018.       |             |             |             | 2018.<br>XI.     |                |
|---|---------------|---------------|---------------|---------------|---------------|-------------|-------------|-------------|-------------|------------------|----------------|
|   |               |               |               |               |               | III.        | VI.         | IX.         | X.*         | Kamatna<br>stopa | Iznos          |
|   |               |               |               |               |               |             |             |             |             |                  |                |
| <b>1. Revolving krediti, prekoračenja po transakcijskom računu te potraživanja i krediti po kreditnim karticama</b> | <b>5,79</b>   | <b>5,74</b>   | <b>5,27</b>   | <b>4,93</b>   | <b>4,41</b>   | <b>3,53</b> | <b>3,53</b> | <b>3,50</b> | <b>3,49</b> | <b>3,50</b>      | <b>237,2</b>   |
| Od toga: Revolving krediti i prekoračenja po transakcijskom računu  | 5,90          | 5,93          | 5,42          | 4,93          | 4,41          | 3,53        | 3,53        | 3,52        | 3,52        | 3,54             | 234,8          |
| Od toga: Krediti po kreditnim karticama   | 0,00          | 0,00          | 0,00          | -             | -             | -           | -           | -           | -           | -                | -              |
| <b>2. Krediti do 2 milijuna kuna</b>  | <b>6,23</b>   | <b>5,82</b>   | <b>5,60</b>   | <b>4,89</b>   | <b>4,11</b>   | <b>3,13</b> | <b>2,93</b> | <b>2,88</b> | <b>3,10</b> | <b>3,07</b>      | <b>65,5</b>    |
| 2.1. Promjenjiva kamatna stopa i razdoblje početnog fiksiranja kamatne stope do 3 mjeseca                           | 6,20          | 5,84          | 5,48          | 5,20          | 4,67          | 3,05        | 2,91        | 2,69        | 2,64        | 3,12             | 35,9           |
| 2.2. Razdoblje početnog fiksiranja kamatne stope od 3 mjeseca do 1 godine   | 6,44          | 5,77          | 6,21          | 4,82          | 4,12          | 3,13        | 2,91        | 3,15        | 3,79        | 2,98             | 23,6           |
| 2.3. Razdoblje početnog fiksiranja kamatne stope od 1 do 3 godine   | 5,90          | 5,87          | 5,39          | 3,36          | 3,64          | 4,32        | 3,02        | 2,79        | 3,05        | 3,23             | 3,7            |
| 2.4. Razdoblje početnog fiksiranja kamatne stope od 3 do 5 godina   | 8,00          | 4,49          | 6,50          | 3,31          | 3,25          | 3,25        | 3,90        | -           | 3,97        | 3,07             | 0,7            |
| 2.5. Razdoblje početnog fiksiranja kamatne stope od 5 do 10 godina  | 5,90          | -             | -             | 3,77          | 2,62          | 2,87        | 2,75        | -           | 2,01        | 3,12             | 1,0            |
| 2.6. Razdoblje početnog fiksiranja kamatne stope dulje od 10 godina   | -             | -             | -             | -             | -             | -           | -           | -           | -           | 2,05             | 0,4            |
| Od toga: u eu   | 6,21          | 5,84          | 5,84          | 4,88          | 4,09          | 3,14        | 2,98        | 2,90        | 3,00        | 3,13             | 56,2           |
| Kratkoročno   | 6,08          | 5,83          | 5,91          | 5,21          | 4,24          | 3,53        | 2,97        | 2,77        | 3,02        | 3,05             | 46,0           |
| Dugoročno   | 6,59          | 5,86          | 5,56          | 3,87          | 3,50          | 2,36        | 3,04        | 3,22        | 2,85        | 3,51             | 10,2           |
| Od toga: u američkom dolaru   | 7,03          | 4,86          | 3,12          | 5,44          | 5,62          | 2,98        | 2,71        | 2,65        | 3,66        | 2,66             | 9,3            |
| Kratkoročno   | 6,86          | 4,54          | 2,96          | 5,44          | 5,62          | 2,98        | 2,71        | 2,65        | 3,66        | 2,66             | 9,3            |
| Dugoročno   | 7,91          | 10,24         | 7,23          | -             | -             | -           | -           | -           | -           | -                | -              |
| <b>3. Krediti od 2 do 7,5 milijuna kuna</b>   | <b>5,20</b>   | <b>5,67</b>   | <b>3,74</b>   | <b>2,20</b>   | <b>2,87</b>   | <b>2,42</b> | <b>1,76</b> | <b>2,57</b> | <b>2,55</b> | <b>2,39</b>      | <b>349,3</b>   |
| 3.1. Promjenjiva kamatna stopa i razdoblje početnog fiksiranja kamatne stope do 3 mjeseca                           | 5,20          | 5,67          | 3,60          | 1,57          | 2,58          | 2,35        | 1,67        | 2,51        | 2,41        | 2,42             | 245,3          |
| 3.2. Razdoblje početnog fiksiranja kamatne stope od 3 mjeseca do 1 godine   | -             | -             | 4,41          | 3,24          | 3,57          | 2,64        | 2,65        | 2,49        | 3,33        | 2,23             | 50,5           |
| 3.3. Razdoblje početnog fiksiranja kamatne stope od 1 do 3 godine   | -             | -             | 4,61          | 3,77          | 3,45          | 1,15        | 3,28        | -           | 2,32        | 1,54             | 9,5            |
| 3.4. Razdoblje početnog fiksiranja kamatne stope od 3 do 5 godina   | -             | -             | 4,61          | 3,78          | -             | -           | 2,22        | 2,87        | 4,06        | 3,56             | 6,2            |
| 3.5. Razdoblje početnog fiksiranja kamatne stope od 5 do 10 godina  | -             | -             | -             | 4,39          | 3,25          | 2,81        | 2,53        | 3,32        | -           | 2,57             | 31,0           |
| 3.6. Razdoblje početnog fiksiranja kamatne stope dulje od 10 godina   | -             | -             | -             | -             | -             | -           | -           | 3,04        | -           | 2,02             | 6,9            |
| Od toga: u eu   | 5,19          | 6,38          | 4,56          | 2,86          | 3,52          | 2,78        | 1,42        | 2,71        | 2,50        | 2,23             | 186,2          |
| Kratkoročno   | 4,47          | 5,98          | 4,73          | 2,63          | 3,04          | 2,16        | 1,00        | 2,57        | 2,20        | 1,99             | 114,8          |
| Dugoročno   | 6,42          | 6,64          | 4,14          | 3,23          | 4,46          | 3,91        | 3,24        | 2,98        | 3,60        | 2,63             | 71,4           |
| Od toga: u američkom dolaru   | 2,13          | 1,92          | 0,66          | 1,00          | 1,89          | 1,88        | 2,26        | 2,43        | 2,59        | 2,57             | 163,1          |
| Kratkoročno   | 2,13          | 1,92          | 0,66          | 0,92          | 1,78          | 1,88        | 2,23        | 2,43        | 2,59        | 2,57             | 163,1          |
| Dugoročno   | -             | -             | -             | 3,53          | 3,53          | -           | 3,53        | -           | -           | -                | -              |
| <b>4. Krediti veći od 7,5 milijuna kuna</b>   | <b>4,34</b>   | <b>4,39</b>   | <b>3,49</b>   | <b>2,14</b>   | <b>2,42</b>   | <b>2,45</b> | <b>2,42</b> | <b>1,31</b> | <b>2,71</b> | <b>1,87</b>      | <b>1.464,1</b> |
| 4.1. Promjenjiva kamatna stopa i razdoblje početnog fiksiranja kamatne stope do 3 mjeseca                           | 4,34          | 4,39          | 3,46          | 2,00          | 2,38          | 2,41        | 2,12        | 1,08        | 2,76        | 1,79             | 1.333,3        |
| 4.2. Razdoblje početnog fiksiranja kamatne stope od 3 mjeseca do 1 godine   | -             | 4,05          | 5,33          | 1,90          | 2,50          | -           | 2,89        | 2,12        | 1,51        | 2,44             | 33,0           |
| 4.3. Razdoblje početnog fiksiranja kamatne stope od 1 do 3 godine   | -             | 5,12          | 4,00          | 3,70          | 2,56          | 4,33        | -           | -           | 5,00        | -                | -              |
| 4.4. Razdoblje početnog fiksiranja kamatne stope od 3 do 5 godina   | -             | -             | -             | -             | 2,27          | 2,20        | -           | -           | -           | 3,56             | 23,5           |
| 4.5. Razdoblje početnog fiksiranja kamatne stope od 5 do 10 godina  | -             | -             | 4,00          | 3,88          | 3,63          | 2,94        | 2,94        | 2,67        | 2,82        | 2,41             | 74,3           |
| 4.6. Razdoblje početnog fiksiranja kamatne stope dulje od 10 godina   | -             | -             | -             | -             | 2,48          | -           | 2,98        | 2,22        | 3,26        | -                | -              |
| Od toga: u eu   | 4,38          | 4,60          | 4,10          | 2,36          | 2,49          | 2,48        | 2,41        | 1,25        | 2,59        | 1,49             | 1.167,2        |
| Kratkoročno   | 3,02          | 4,41          | 3,85          | 1,94          | 3,04          | 1,42        | 1,61        | 0,60        | 2,15        | 0,63             | 554,6          |
| Dugoročno   | 6,76          | 5,64          | 4,14          | 2,48          | 2,26          | 4,21        | 2,97        | 1,85        | 3,00        | 2,27             | 612,5          |
| Od toga: u američkom dolaru   | 2,89          | 3,95          | 2,17          | 0,93          | 1,86          | 1,85        | 2,53        | 2,55        | 3,28        | 3,35             | 296,9          |
| Kratkoročno   | 2,89          | 3,31          | 1,83          | 0,93          | 1,86          | 1,85        | 2,53        | 2,55        | 3,28        | 3,14             | 284,9          |
| Dugoročno   | -             | 4,91          | 2,22          | -             | -             | -           | -           | -           | -           | 8,13             | 12,0           |

Tablica G4: Efektivne kamatne stope kreditnih institucija za odabrane kredite (novi poslovi)  
vagani mjesečni prosjeci kamatnih stopa, u postocima na godišnjoj razini i iznosi u milijunima kuna

|  | 2013.<br>XII. | 2014.<br>XII. | 2015.<br>XII. | 2016.<br>XII. | 2017.<br>XII. | 2018. |      |      |      | 2018.<br>XI.  |       |         |
|--|---------------|---------------|---------------|---------------|---------------|-------|------|------|------|---------------|-------|---------|
|  |               |               |               |               |               | III.  | VI.  | IX.  | X.*  | Kamatna stopa |       |         |
|  |               |               |               |               |               |       |      |      |      | Kamatna stopa | Iznos |         |
| <b>1. Kućanstva</b>                        |               |               |               |               |               |       |      |      |      |               |       |         |
| 1.1. Kunski krediti                        |               |               |               |               |               |       |      |      |      |               |       |         |
| 1.1.1. Potrošački krediti                  | 8,17          | 8,95          | 8,46          | 8,29          | 8,24          | 7,94  | 7,99 | 7,88 | 7,94 | 7,88          |       | 6,6     |
| 1.1.2. Stambeni krediti                    | 6,11          | 5,58          | 5,35          | 4,82          | 4,14          | 4,26  | 4,23 | 3,90 | 3,62 | 3,75          |       | 407,1   |
| 1.2. Krediti uz valutnu klauzulu           |               |               |               |               |               |       |      |      |      |               |       |         |
| 1.2.1. Potrošački krediti                  | 8,88          | 8,71          | 8,56          | 6,58          | 7,02          | 6,47  | 5,65 | 6,08 | 6,22 | 6,12          |       | 1,8     |
| Od toga: uz euro                           | 9,05          | 8,71          | 8,56          | 6,58          | 7,02          | 6,47  | 5,65 | 6,08 | 6,22 | 6,12          |       | 1,8     |
| Kratkoročno                                | 9,22          | 10,90         | 9,60          | 10,04         | –             | 8,99  | –    | –    | –    | –             |       | –       |
| Dugoročno                                  | 9,05          | 8,61          | 7,59          | 6,58          | 7,02          | 6,47  | 5,65 | 6,08 | 6,22 | 6,12          |       | 1,8     |
| Od toga: uz švicarski franak               | 7,18          | –             | –             | –             | –             | –     | –    | –    | –    | –             |       | –       |
| Kratkoročno                                | –             | –             | –             | –             | –             | –     | –    | –    | –    | –             |       | –       |
| Dugoročno                                  | 7,18          | –             | –             | –             | –             | –     | –    | –    | –    | –             |       | –       |
| 1.2.2. Stambeni krediti                    | 5,73          | 5,53          | 5,77          | 4,37          | 3,90          | 4,00  | 4,01 | 4,09 | 4,30 | 3,73          |       | 666,8   |
| Od toga: uz euro                           | 5,77          | 5,59          | 5,77          | 4,37          | 3,90          | 4,00  | 4,01 | 4,09 | 4,30 | 3,73          |       | 666,8   |
| Kratkoročno                                | 5,85          | 5,55          | 4,91          | 4,04          | –             | –     | –    | –    | 6,07 | 0,00          |       | 0,3     |
| Dugoročno                                  | 5,76          | 5,60          | 5,78          | 4,41          | 3,90          | 4,00  | 4,01 | 4,09 | 4,30 | 3,74          |       | 666,5   |
| Od toga: uz švicarski franak               | 5,16          | 4,34          | 2,24          | 5,24          | –             | –     | 2,71 | 1,31 | –    | –             |       | –       |
| Kratkoročno                                | –             | –             | –             | –             | –             | –     | –    | –    | –    | –             |       | –       |
| Dugoročno                                  | 5,16          | 4,34          | 2,24          | 5,24          | –             | –     | 2,71 | 1,31 | –    | –             |       | –       |
| 1.3. Devizni krediti                       |               |               |               |               |               |       |      |      |      |               |       |         |
| 1.3.1. Potrošački krediti                  | –             | –             | –             | –             | –             | –     | –    | –    | –    | –             |       | –       |
| 1.3.2. Stambeni krediti                    | –             | –             | –             | –             | –             | –     | –    | –    | –    | –             |       | –       |
| <b>2. Krediti nefinancijskim društvima</b> |               |               |               |               |               |       |      |      |      |               |       |         |
| 2.1. Kunski krediti                        |               |               |               |               |               |       |      |      |      |               |       |         |
| 2.1.1. Krediti do 7,5 milijuna kuna        | 6,24          | 5,56          | 5,26          | 4,96          | 3,83          | 3,71  | 3,91 | 3,42 | 3,49 | 3,73          |       | 1.182,1 |
| 2.1.2. Krediti veći od 7,5 milijuna kuna   | 4,56          | 4,45          | 4,13          | 3,81          | 2,75          | 3,44  | 2,56 | 2,46 | 2,22 | 2,11          |       | 2.025,0 |
| 2.2. Krediti uz valutnu klauzulu           |               |               |               |               |               |       |      |      |      |               |       |         |
| 2.2.1. Krediti do 7,5 milijuna kuna        | 7,24          | 6,92          | 6,48          | 5,56          | 4,57          | 4,34  | 4,03 | 4,06 | 3,92 | 4,01          |       | 517,1   |
| 2.2.2. Krediti veći od 7,5 milijuna kuna   | 7,93          | 7,35          | 6,17          | 4,85          | 3,69          | 3,05  | 3,23 | 2,79 | 2,56 | 2,58          |       | 858,6   |
| 2.3. Devizni krediti                       |               |               |               |               |               |       |      |      |      |               |       |         |
| 2.3.1. Krediti do 7,5 milijuna kuna        | 5,99          | 6,69          | 4,56          | 2,96          | 3,49          | 2,70  | 2,01 | 2,77 | 2,74 | 2,62          |       | 414,8   |
| 2.3.2. Krediti veći od 7,5 milijuna kuna   | 4,41          | 4,65          | 3,83          | 2,36          | 2,59          | 2,48  | 2,49 | 1,41 | 2,83 | 1,94          |       | 1.464,1 |

Tablica G4: Efektivne kamatne stope kreditnih institucija za odabrane kredite (novi poslovi) • U tablici se iskazuju vagani mjesečni prosjeci efektivnih kamatnih stopa te sume iznosa novih kreditnih poslova kreditnih institucija u izvještajnom mjesecu, posebno za kunske kredite, za kunske kredite s valutnom klauzulom i za devizne kredite te odvojeno za kredite kućanstvima i za kredite nefinancijskim društvima.

Efektivne kamatne stope dostavljaju izvještajne institucije u skladu s Odlukom o efektivnoj kamatnoj stopi kreditnih institucija i kreditnih unija te ugovaranjem usluga s potrošačima.

Kreditni kućanstvima dijele se na kunske kredite, kredite s valutnom klauzulom te na devizne kredite. Unutar kredita s valutnom klauzulom prikazana je podjela po vrsti, valuti indeksacije (uz euro i uz švicarski franak) i izvornom dospelju. Krediti nefinancijskim društvima dijele se prema valuti i prema visini odobrenih kredita: krediti do 7,5 milijuna kuna i krediti veći od 7,5 milijuna kuna. Vrste kredita, osnova za izračunavanje vaganih prosjeka i definicija novih poslova objašnjeni su u sklopu metodoloških pojašnjenja koja se odnose na tablice skupine G2.

Tablica G5a: Kamatne stope kreditnih institucija na kunske depozite i kredite bez valutne klauzule (stanja) vagani mjesečni prosjeci kamatnih stopa, u postocima na godišnjoj razini i iznosi u milijunima kuna

|                                     | 2013.<br>XII. | 2014.<br>XII. | 2015.<br>XII. | 2016.<br>XII. | 2017.<br>XII. | 2018.       |             |             |             | 2018.<br>XI.  |                 |
|-------------------------------------|---------------|---------------|---------------|---------------|---------------|-------------|-------------|-------------|-------------|---------------|-----------------|
|                                     |               |               |               |               |               | III.        | VI.         | IX.         | X.*         | Kamatna stopa | Iznos           |
|                                     |               |               |               |               |               |             |             |             |             |               |                 |
| <b>1. Depoziti</b>                  | <b>3,21</b>   | <b>2,70</b>   | <b>2,39</b>   | <b>1,65</b>   | <b>1,30</b>   | <b>1,26</b> | <b>1,20</b> | <b>1,11</b> | <b>1,09</b> | <b>1,05</b>   | <b>28.604,2</b> |
| 1.1. Kućanstva                      | 3,44          | 2,95          | 2,64          | 1,87          | 1,44          | 1,38        | 1,31        | 1,23        | 1,21        | 1,15          | 22.300,9        |
| 1.1.1. Oročeni depoziti             | 3,44          | 2,95          | 2,64          | 1,87          | 1,44          | 1,38        | 1,31        | 1,23        | 1,21        | 1,15          | 22.300,9        |
| 1.1.1.1. Kratkoročno                | 3,24          | 2,70          | 2,43          | 1,50          | 0,99          | 0,94        | 0,87        | 0,79        | 0,77        | 0,68          | 9.700,8         |
| 1.1.1.1.1. Do 3 mjeseca             | 2,40          | 1,95          | 1,80          | 0,83          | 0,40          | 0,40        | 0,37        | 0,32        | 0,22        | 0,27          | 1.052,7         |
| 1.1.1.1.2. Od 3 do 6 mjeseci        | 2,95          | 2,47          | 2,16          | 1,19          | 0,64          | 0,57        | 0,47        | 0,39        | 0,40        | 0,34          | 1.464,8         |
| 1.1.1.1.3. Od 6 mjeseci do 1 godine | 3,54          | 2,94          | 2,64          | 1,69          | 1,17          | 1,09        | 1,03        | 0,95        | 0,92        | 0,81          | 7.183,4         |
| 1.1.1.2. Dugoročno                  | 3,81          | 3,33          | 2,94          | 2,27          | 1,83          | 1,77        | 1,67        | 1,58        | 1,55        | 1,51          | 12.600,1        |
| 1.1.1.2.1. Od 1 do 2 godine         | 3,93          | 3,34          | 2,88          | 2,13          | 1,59          | 1,53        | 1,44        | 1,34        | 1,30        | 1,26          | 5.897,3         |
| 1.1.1.2.2. Više od 2 godine         | 3,65          | 3,31          | 3,00          | 2,42          | 2,08          | 2,00        | 1,90        | 1,80        | 1,77        | 1,73          | 6.702,7         |
| 1.2. Nefinancijska društva          | 2,53          | 2,08          | 1,76          | 1,19          | 0,90          | 0,81        | 0,78        | 0,76        | 0,74        | 0,72          | 6.192,6         |
| 1.2.1. Oročeni depoziti             | 2,53          | 2,08          | 1,76          | 1,19          | 0,90          | 0,81        | 0,78        | 0,76        | 0,74        | 0,72          | 6.192,6         |
| 1.2.1.1. Kratkoročno                | 2,37          | 1,97          | 1,58          | 0,91          | 0,61          | 0,52        | 0,47        | 0,46        | 0,45        | 0,63          | 3.815,3         |
| 1.2.1.1.1. Do 3 mjeseca             | 1,53          | 1,34          | 1,17          | 0,53          | 0,38          | 0,41        | 0,27        | 0,32        | 0,25        | 0,24          | 1.245,1         |
| 1.2.1.1.2. Od 3 do 6 mjeseci        | 2,44          | 2,01          | 1,57          | 0,75          | 0,50          | 0,36        | 0,40        | 0,46        | 0,42        | 1,19          | 825,9           |
| 1.2.1.1.3. Od 6 mjeseci do 1 godine | 3,19          | 2,38          | 2,00          | 1,46          | 0,84          | 0,68        | 0,65        | 0,61        | 0,61        | 0,63          | 1.744,3         |
| 1.2.1.2. Dugoročno                  | 2,99          | 2,28          | 2,23          | 1,63          | 1,28          | 1,14        | 1,10        | 1,09        | 1,05        | 0,87          | 2.377,3         |
| 1.2.1.2.1. Od 1 do 2 godine         | 3,22          | 2,82          | 2,45          | 1,91          | 1,30          | 1,30        | 1,30        | 1,25        | 1,25        | 0,91          | 1.066,1         |
| 1.2.1.2.2. Više od 2 godine         | 2,69          | 1,80          | 1,83          | 1,19          | 1,25          | 0,96        | 0,86        | 0,88        | 0,82        | 0,83          | 1.311,2         |
| 1.3. Krediti s osnove repo poslova  | 0,61          | 0,54          | 0,64          | 0,24          | 0,05          | –           | –           | 0,05        | 0,03        | 0,00          | 110,8           |
| <b>2. Krediti</b>                   | <b>7,78</b>   | <b>7,49</b>   | <b>7,07</b>   | <b>6,54</b>   | <b>6,00</b>   | <b>5,91</b> | <b>5,85</b> | <b>5,75</b> | <b>5,79</b> | <b>5,70</b>   | <b>84.678,9</b> |
| 2.1. Kućanstva                      | 9,23          | 8,72          | 8,18          | 7,53          | 6,87          | 6,75        | 6,69        | 6,58        | 6,56        | 6,52          | 62.062,2        |
| 2.1.1. Stambeni krediti             | 6,46          | 5,95          | 5,49          | 4,91          | 4,41          | 4,31        | 4,28        | 4,22        | 4,16        | 4,12          | 15.177,6        |
| 2.1.1.1. Kratkoročno                | –             | –             | 6,17          | 5,43          | 4,91          | 4,05        | 4,64        | 4,47        | 4,32        | 3,20          | 0,1             |
| 2.1.1.2. Dugoročno                  | 6,46          | 5,95          | 5,49          | 4,91          | 4,41          | 4,31        | 4,28        | 4,22        | 4,16        | 4,12          | 15.177,5        |
| 2.1.1.2.1. Od 1 do 5 godina         | 6,20          | 5,63          | 5,22          | 4,64          | 4,34          | 4,29        | 4,26        | 4,23        | 4,12        | 4,09          | 100,7           |
| 2.1.1.2.2. Više od 5 godina         | 6,46          | 5,95          | 5,49          | 4,91          | 4,41          | 4,31        | 4,28        | 4,22        | 4,16        | 4,12          | 15.076,8        |
| 2.1.2. Potrošački i ostali krediti  | 9,68          | 9,13          | 8,63          | 8,26          | 7,68          | 7,55        | 7,46        | 7,33        | 7,33        | 7,30          | 46.884,6        |
| 2.1.2.1. Kratkoročno                | 10,10         | 9,38          | 8,54          | 8,11          | 7,37          | 7,27        | 7,25        | 7,14        | 7,28        | 7,25          | 9.945,3         |
| 2.1.2.2. Dugoročno                  | 9,38          | 8,97          | 8,68          | 8,32          | 7,78          | 7,63        | 7,52        | 7,38        | 7,34        | 7,31          | 36.939,3        |
| 2.1.2.2.1. Od 1 do 5 godina         | 9,35          | 9,04          | 8,58          | 8,20          | 7,65          | 7,51        | 7,39        | 7,28        | 7,24        | 7,20          | 6.864,2         |
| 2.1.2.2.2. Više od 5 godina         | 9,38          | 8,95          | 8,71          | 8,35          | 7,81          | 7,66        | 7,55        | 7,41        | 7,36        | 7,34          | 30.075,2        |
| Od toga: Obrtnici                   | 7,77          | 7,38          | 6,84          | 6,33          | 5,82          | 5,83        | 5,76        | 5,55        | 5,48        | 5,43          | 1.656,4         |
| 2.2. Nefinancijska društva          | 5,69          | 5,49          | 5,04          | 4,56          | 3,84          | 3,80        | 3,73        | 3,56        | 3,71        | 3,46          | 22.616,6        |
| 2.2.1. Krediti                      | 5,69          | 5,49          | 5,04          | 4,56          | 3,84          | 3,80        | 3,73        | 3,56        | 3,71        | 3,46          | 22.616,6        |
| 2.2.1.1. Kratkoročno                | 6,21          | 6,03          | 5,41          | 4,62          | 3,91          | 3,91        | 3,80        | 3,55        | 3,96        | 3,41          | 9.067,7         |
| 2.2.1.2. Dugoročno                  | 5,18          | 5,06          | 4,76          | 4,51          | 3,79          | 3,73        | 3,67        | 3,57        | 3,54        | 3,49          | 13.549,0        |
| 2.2.1.2.1. Od 1 do 5 godina         | 5,90          | 5,80          | 5,30          | 4,89          | 3,88          | 3,77        | 3,68        | 3,52        | 3,52        | 3,44          | 5.677,7         |
| 2.2.1.2.2. Više od 5 godina         | 4,67          | 4,55          | 4,44          | 4,28          | 3,72          | 3,69        | 3,67        | 3,61        | 3,55        | 3,52          | 7.871,3         |

Tablice skupine G5 • U tablicama se iskazuju vagani mjesečni prosjeci kamatnih stopa za stanja odabranih depozita i kredita kreditnih institucija te sume iznosa knjigovodstvenih stanja tih depozita i kredita, po izvještajnim mjesecima.

Depoziti i krediti kućanstvima i nefinancijskim društvima dijele se na depozite i kredite bez valutne klauzule, na depozite i kredite s valutnom klauzulom te na devizne depozite i kredite.

U tablicama od G5a do G5c navodi se daljnja podjela na depozite i kredite kućanstvima prema instrumentima, prema izvornom dospijeću te prema valuti indeksacije (uz euro i uz švicarski

franak) odnosno prema valuti (euro i švicarski franak), ovisno o prezentacijskom formatu u pojedinoj tablici. Na pojedinim mjestima u tablicama, u sklopu kredita kućanstvima, kao stavke “od toga” iskazuju se krediti dani obrtnicima.

Osnova za izračunavanje vaganih prosjeka kod depozita i kredita jesu knjigovodstvena stanja depozita i kredita na kraju izvještajnog mjeseca.

Opisi instrumenata nalaze se u sklopu metodoloških pojašnjenja koja se odnose na tablice skupine G1 odnosno G2.

Tablica G5b: Kamatne stope kreditnih institucija na kunske depozite i kredite s valutnom klauzulom (stanja)  
vagani mjesečni prosjeci kamatnih stopa, u postocima na godišnjoj razini i iznosi u milijunima kuna

|                                     | 2013.         | 2014.       | 2015.       | 2016.       | 2017.       | 2018.       |             |             |             | 2018.<br>XI. |                 |
|-------------------------------------|---------------|-------------|-------------|-------------|-------------|-------------|-------------|-------------|-------------|--------------|-----------------|
|                                     | XII.          | XII.        | XII.        | XII.        | XII.        | III.        | VI.         | IX.         | X.*         |              |                 |
|                                     | Kamatna stopa |             |             |             |             |             |             |             |             |              | Kamatna stopa   |
| <b>1. Depoziti</b>                  | <b>3,09</b>   | <b>3,04</b> | <b>2,86</b> | <b>2,61</b> | <b>2,34</b> | <b>2,29</b> | <b>2,25</b> | <b>2,18</b> | <b>2,16</b> | <b>2,14</b>  | <b>6.229,8</b>  |
| 1.1. Kućanstva                      | 3,09          | 3,04        | 2,91        | 2,68        | 2,42        | 2,36        | 2,31        | 2,24        | 2,23        | 2,20         | 5.903,4         |
| 1.1.1. Oročeni depoziti             | 3,09          | 3,04        | 2,91        | 2,68        | 2,42        | 2,36        | 2,31        | 2,24        | 2,23        | 2,20         | 5.903,4         |
| 1.1.1.1. Kratkoročno                | 2,98          | 1,98        | 1,25        | 0,71        | 0,40        | 0,39        | 0,36        | 0,29        | 0,28        | 0,30         | 79,7            |
| 1.1.1.1.1. Do 3 mjeseca             | 1,50          | 1,11        | 1,13        | 0,52        | 0,49        | 0,56        | 0,65        | 0,22        | 0,27        | 0,50         | 11,3            |
| 1.1.1.1.2. Od 3 do 6 mjeseci        | 1,85          | 1,61        | 0,72        | 0,43        | 0,23        | 0,16        | 0,13        | 0,10        | 0,11        | 0,10         | 16,3            |
| 1.1.1.1.3. Od 6 mjeseci do 1 godine | 3,40          | 2,22        | 1,42        | 0,83        | 0,44        | 0,43        | 0,39        | 0,35        | 0,34        | 0,32         | 52,1            |
| Od toga: uz euro                    | 3,11          | 2,11        | 1,35        | 0,77        | 0,44        | 0,43        | 0,40        | 0,32        | 0,31        | 0,33         | 70,9            |
| Od toga: uz američki dolar          | 1,55          | 1,12        | 0,31        | 0,22        | 0,07        | 0,07        | 0,07        | 0,06        | 0,06        | 0,06         | 8,5             |
| 1.1.1.2. Dugoročno                  | 3,10          | 3,07        | 2,95        | 2,72        | 2,45        | 2,38        | 2,34        | 2,27        | 2,25        | 2,23         | 5.823,7         |
| 1.1.1.2.1. Od 1 do 2 godine         | 3,00          | 2,69        | 2,36        | 1,39        | 1,10        | 1,07        | 0,97        | 0,85        | 0,79        | 0,78         | 154,9           |
| 1.1.1.2.2. Više od 2 godine         | 3,10          | 3,09        | 2,97        | 2,76        | 2,49        | 2,42        | 2,38        | 2,31        | 2,29        | 2,27         | 5.668,9         |
| Od toga: uz euro                    | 3,14          | 3,12        | 3,00        | 2,75        | 2,47        | 2,41        | 2,36        | 2,29        | 2,27        | 2,25         | 5.764,5         |
| Od toga: uz američki dolar          | 2,48          | 2,02        | 0,77        | 0,30        | 0,17        | 0,17        | 0,16        | 0,07        | 0,07        | 0,07         | 11,7            |
| 1.2. Nefinancijska društva          | 3,05          | 3,04        | 2,30        | 1,62        | 1,13        | 1,14        | 1,14        | 1,07        | 1,08        | 1,07         | 326,4           |
| 1.2.1. Oročeni depoziti             | 3,05          | 3,04        | 2,30        | 1,62        | 1,13        | 1,14        | 1,14        | 1,07        | 1,08        | 1,07         | 326,4           |
| 1.2.1.1. Kratkoročno                | 3,51          | 2,69        | 2,66        | 0,92        | 0,59        | 0,54        | 0,64        | 0,58        | 0,59        | 0,60         | 51,3            |
| 1.2.1.1.1. Do 3 mjeseca             | 2,47          | 0,10        | 4,10        | 0,47        | 0,88        | 0,81        | 0,86        | 0,12        | 0,17        | 0,13         | 10,1            |
| 1.2.1.1.2. Od 3 do 6 mjeseci        | 3,86          | 1,94        | 1,43        | 0,20        | 0,09        | 0,01        | 0,01        | 0,09        | 0,17        | 0,11         | 2,2             |
| 1.2.1.1.3. Od 6 mjeseci do 1 godine | 3,62          | 3,41        | 1,19        | 1,09        | 0,37        | 0,28        | 0,34        | 0,76        | 0,67        | 0,75         | 39,0            |
| Od toga: uz euro                    | 3,51          | 2,69        | 2,67        | 0,92        | 0,59        | 0,54        | 0,64        | 0,58        | 0,59        | 0,60         | 51,3            |
| Od toga: uz američki dolar          | 3,06          | 2,74        | 0,85        | 0,88        | -           | -           | -           | -           | -           | -            | -               |
| 1.2.1.2. Dugoročno                  | 2,77          | 3,16        | 2,20        | 1,75        | 1,26        | 1,29        | 1,24        | 1,16        | 1,17        | 1,16         | 275,1           |
| 1.2.1.2.1. Od 1 do 2 godine         | 1,92          | 1,86        | 1,88        | 0,96        | 0,22        | 0,15        | 0,18        | 0,15        | 0,15        | 0,14         | 46,5            |
| 1.2.1.2.2. Više od 2 godine         | 2,99          | 3,31        | 2,23        | 1,84        | 1,52        | 1,55        | 1,44        | 1,38        | 1,39        | 1,37         | 228,6           |
| Od toga: uz euro                    | 2,77          | 3,17        | 2,20        | 1,75        | 1,26        | 1,29        | 1,24        | 1,16        | 1,17        | 1,16         | 275,0           |
| Od toga: uz američki dolar          | -             | 0,96        | 0,91        | 0,40        | -           | -           | -           | -           | -           | -            | -               |
| 1.3. Krediti s osnove repo poslova  | -             | -           | -           | -           | -           | -           | -           | -           | -           | -            | -               |
| <b>2. Krediti</b>                   | <b>6,61</b>   | <b>6,09</b> | <b>5,78</b> | <b>5,58</b> | <b>4,97</b> | <b>4,79</b> | <b>4,68</b> | <b>4,57</b> | <b>4,55</b> | <b>4,47</b>  | <b>84.804,5</b> |
| 2.1. Kućanstva                      | 6,96          | 6,30        | 5,99        | 6,00        | 5,43        | 5,25        | 5,18        | 5,02        | 4,99        | 4,95         | 54.659,8        |
| 2.1.1. Stambeni krediti             | 5,60          | 4,88        | 4,76        | 5,01        | 4,54        | 4,38        | 4,33        | 4,18        | 4,15        | 4,11         | 36.040,4        |
| 2.1.1.1. Kratkoročno                | 5,78          | 6,53        | 2,25        | 5,77        | 4,70        | 4,90        | 4,90        | 4,90        | 5,83        | 2,23         | 1,2             |
| Od toga: uz euro                    | 4,76          | 6,54        | 1,89        | 5,77        | 4,70        | 4,90        | 4,90        | 4,90        | 5,83        | 2,23         | 1,2             |
| Od toga: uz švicarski franak        | 5,81          | 0,00        | 3,25        | -           | -           | -           | -           | -           | -           | -            | -               |
| 2.1.1.2. Dugoročno                  | 5,60          | 4,88        | 4,76        | 5,01        | 4,54        | 4,38        | 4,33        | 4,18        | 4,15        | 4,11         | 36.039,2        |
| 2.1.1.2.1. Od 1 do 5 godina         | 5,86          | 5,00        | 4,76        | 4,51        | 3,76        | 4,23        | 4,15        | 4,00        | 3,96        | 3,92         | 84,4            |
| 2.1.1.2.2. Više od 5 godina         | 5,60          | 4,88        | 4,76        | 5,01        | 4,55        | 4,38        | 4,33        | 4,18        | 4,15        | 4,12         | 35.954,7        |
| Od toga: uz euro                    | 5,92          | 5,73        | 5,42        | 5,04        | 4,56        | 4,40        | 4,34        | 4,20        | 4,16        | 4,13         | 35.667,6        |
| Od toga: uz švicarski franak        | 5,02          | 3,26        | 3,23        | 2,89        | 2,89        | 2,85        | 2,84        | 2,84        | 2,83        | 2,83         | 317,7           |
| 2.1.2. Potrošački i ostali krediti  | 9,12          | 8,78        | 8,31        | 7,74        | 7,10        | 6,90        | 6,80        | 6,63        | 6,59        | 6,57         | 18.619,4        |
| 2.1.2.1. Kratkoročno                | 7,10          | 6,91        | 6,43        | 5,55        | 4,68        | 4,34        | 4,22        | 4,04        | 3,76        | 3,64         | 152,6           |
| Od toga: uz euro                    | 7,26          | 6,94        | 6,46        | 5,57        | 4,69        | 4,35        | 4,22        | 4,04        | 3,76        | 3,65         | 152,1           |
| Od toga: uz švicarski franak        | 4,06          | 8,24        | 0,75        | -           | -           | 2,07        | 2,07        | 2,07        | 2,07        | 2,07         | 0,0             |
| 2.1.2.2. Dugoročno                  | 9,13          | 8,80        | 8,32        | 7,75        | 7,12        | 6,92        | 6,82        | 6,65        | 6,61        | 6,60         | 18.466,8        |
| 2.1.2.2.1. Od 1 do 5 godina         | 8,94          | 8,27        | 7,62        | 6,49        | 5,56        | 5,34        | 5,15        | 5,04        | 5,02        | 4,99         | 1.252,1         |
| 2.1.2.2.2. Više od 5 godina         | 9,16          | 8,86        | 8,39        | 7,86        | 7,23        | 7,03        | 6,94        | 6,77        | 6,73        | 6,71         | 17.214,7        |
| Od toga: uz euro                    | 9,22          | 8,84        | 8,36        | 7,77        | 7,13        | 6,93        | 6,83        | 6,66        | 6,62        | 6,61         | 18.399,3        |
| Od toga: uz švicarski franak        | 7,09          | 7,21        | 6,29        | 3,97        | 4,27        | 4,16        | 4,07        | 4,07        | 4,04        | 4,03         | 21,0            |
| Od toga: Obrtnici                   | 6,25          | 6,12        | 6,07        | 5,75        | 5,30        | 5,16        | 5,05        | 4,91        | 4,84        | 4,80         | 1.977,7         |



|                              | 2013.<br>XII. | 2014.<br>XII. | 2015.<br>XII. | 2016.<br>XII. | 2017.<br>XII. | 2018. |      |      |      | 2018.<br>XI.  |          |
|------------------------------|---------------|---------------|---------------|---------------|---------------|-------|------|------|------|---------------|----------|
|                              |               |               |               |               |               | III.  | VI.  | IX.  | X.*  | Kamatna stopa | Iznos    |
|                              |               |               |               |               |               |       |      |      |      |               |          |
| 2.2. Nefinancijska društva   | 5,74          | 5,53          | 5,20          | 4,64          | 4,10          | 3,95  | 3,79 | 3,78 | 3,78 | 3,60          | 30.144,8 |
| 2.2.1. Krediti               | 5,74          | 5,53          | 5,20          | 4,64          | 4,10          | 3,95  | 3,79 | 3,78 | 3,78 | 3,60          | 30.144,8 |
| 2.2.1.1. Kratkoročno         | 7,09          | 6,83          | 6,20          | 5,15          | 4,13          | 3,73  | 3,53 | 4,49 | 4,77 | 3,57          | 2.869,4  |
| Od toga: uz euro             | 7,10          | 6,84          | 6,20          | 5,15          | 4,13          | 3,74  | 3,53 | 4,49 | 4,78 | 3,57          | 2.868,0  |
| Od toga: uz švicarski franak | 4,59          | 4,95          | 3,46          | 3,20          | 3,20          | 3,20  | 3,20 | 3,20 | 3,20 | 3,20          | 0,1      |
| 2.2.1.2. Dugoročno           | 5,58          | 5,34          | 5,08          | 4,59          | 4,10          | 3,97  | 3,83 | 3,68 | 3,65 | 3,60          | 27.275,3 |
| 2.2.1.2.1. Od 1 do 5 godina  | 6,69          | 6,32          | 5,89          | 5,00          | 4,11          | 3,89  | 3,76 | 3,67 | 3,66 | 3,49          | 4.002,1  |
| 2.2.1.2.2. Više od 5 godina  | 5,28          | 5,10          | 4,91          | 4,51          | 4,10          | 3,99  | 3,84 | 3,68 | 3,65 | 3,62          | 23.273,3 |
| Od toga: uz euro             | 5,60          | 5,35          | 5,09          | 4,60          | 4,10          | 3,98  | 3,83 | 3,69 | 3,65 | 3,60          | 27.232,0 |
| Od toga: uz švicarski franak | 4,65          | 4,41          | 3,89          | 3,46          | 2,59          | 2,24  | 2,13 | 1,94 | 1,83 | 1,79          | 43,0     |

Tablica G5c: Kamatne stope kreditnih institucija na devizne depozite i kredite (stanja) vagani mjesečni prosjeci kamatnih stopa, u postocima na godišnjoj razini i iznosi u milijunima kuna

|                                     | 2013.<br>XII. | 2014.<br>XII. | 2015.<br>XII. | 2016.<br>XII. | 2017.<br>XII. | 2018.       |             |             |             | 2018.<br>XI.  |                 |
|-------------------------------------|---------------|---------------|---------------|---------------|---------------|-------------|-------------|-------------|-------------|---------------|-----------------|
|                                     |               |               |               |               |               | III.        | VI.         | IX.         | X.*         | Kamatna stopa | Iznos           |
|                                     |               |               |               |               |               |             |             |             |             |               |                 |
| <b>1. Depoziti</b>                  | <b>2,97</b>   | <b>2,51</b>   | <b>1,98</b>   | <b>1,29</b>   | <b>0,78</b>   | <b>0,69</b> | <b>0,62</b> | <b>0,54</b> | <b>0,52</b> | <b>0,50</b>   | <b>83.921,1</b> |
| 1.1. Kućanstva                      | 2,98          | 2,56          | 2,05          | 1,32          | 0,79          | 0,69        | 0,62        | 0,53        | 0,51        | 0,49          | 79.417,4        |
| 1.1.1. Oročeni depoziti             | 2,98          | 2,56          | 2,05          | 1,32          | 0,79          | 0,69        | 0,62        | 0,53        | 0,51        | 0,49          | 79.417,4        |
| 1.1.1.1. Kratkoročno                | 2,60          | 2,09          | 1,55          | 0,76          | 0,35          | 0,32        | 0,29        | 0,24        | 0,23        | 0,21          | 30.385,9        |
| 1.1.1.1.1. Do 3 mjeseca             | 1,58          | 1,20          | 0,73          | 0,31          | 0,22          | 0,20        | 0,19        | 0,15        | 0,08        | 0,14          | 2.249,4         |
| 1.1.1.1.2. Od 3 do 6 mjeseci        | 2,05          | 1,63          | 1,08          | 0,41          | 0,18          | 0,16        | 0,15        | 0,11        | 0,11        | 0,09          | 3.657,4         |
| 1.1.1.1.3. Od 6 mjeseci do 1 godine | 2,82          | 2,27          | 1,71          | 0,86          | 0,38          | 0,35        | 0,32        | 0,27        | 0,26        | 0,24          | 24.479,1        |
| Od toga: u euro                     | 2,66          | 2,13          | 1,58          | 0,78          | 0,35          | 0,31        | 0,29        | 0,24        | 0,22        | 0,21          | 26.801,1        |
| Od toga: u američkom dolaru         | 2,25          | 1,92          | 1,43          | 0,68          | 0,39          | 0,37        | 0,36        | 0,32        | 0,32        | 0,27          | 2.571,8         |
| 1.1.1.2. Dugoročno                  | 3,36          | 2,94          | 2,42          | 1,68          | 1,07          | 0,94        | 0,83        | 0,72        | 0,69        | 0,66          | 49.031,4        |
| 1.1.1.2.1. Od 1 do 2 godine         | 3,24          | 2,75          | 2,15          | 1,32          | 0,70          | 0,63        | 0,55        | 0,45        | 0,43        | 0,40          | 21.370,0        |
| 1.1.1.2.2. Više od 2 godine         | 3,51          | 3,15          | 2,67          | 1,98          | 1,36          | 1,19        | 1,06        | 0,93        | 0,89        | 0,86          | 27.661,4        |
| Od toga: u euro                     | 3,41          | 2,98          | 2,46          | 1,71          | 1,08          | 0,95        | 0,84        | 0,72        | 0,69        | 0,67          | 45.065,3        |
| Od toga: u američkom dolaru         | 2,98          | 2,59          | 2,15          | 1,48          | 0,97          | 0,89        | 0,83        | 0,68        | 0,67        | 0,66          | 3.025,4         |
| 1.2. Nefinancijska društva          | 2,91          | 1,86          | 1,36          | 0,96          | 0,69          | 0,65        | 0,62        | 0,59        | 0,63        | 0,61          | 4.503,7         |
| 1.2.1. Oročeni depoziti             | 2,91          | 1,86          | 1,36          | 0,96          | 0,69          | 0,65        | 0,62        | 0,59        | 0,63        | 0,61          | 4.503,7         |
| 1.2.1.1. Kratkoročno                | 2,94          | 1,80          | 1,07          | 0,52          | 0,52          | 0,56        | 0,57        | 0,56        | 0,60        | 0,58          | 2.749,0         |
| 1.2.1.1.1. Do 3 mjeseca             | 1,38          | 0,99          | 0,45          | 0,15          | 0,63          | 0,74        | 0,94        | 0,74        | 0,83        | 0,74          | 725,6           |
| 1.2.1.1.2. Od 3 do 6 mjeseci        | 2,32          | 1,86          | 1,20          | 0,41          | 0,40          | 0,40        | 0,29        | 0,54        | 0,52        | 0,50          | 791,3           |
| 1.2.1.1.3. Od 6 mjeseci do 1 godine | 4,28          | 2,33          | 1,67          | 0,82          | 0,51          | 0,55        | 0,50        | 0,46        | 0,50        | 0,54          | 1.232,1         |
| Od toga: u euro                     | 3,07          | 1,81          | 1,09          | 0,39          | 0,34          | 0,33        | 0,28        | 0,27        | 0,26        | 0,23          | 2.151,4         |
| Od toga: u američkom dolaru         | 1,39          | 1,72          | 0,91          | 1,06          | 1,25          | 1,48        | 1,62        | 1,77        | 1,80        | 1,84          | 584,5           |
| 1.2.1.2. Dugoročno                  | 2,78          | 2,19          | 1,86          | 1,52          | 0,87          | 0,77        | 0,70        | 0,64        | 0,67        | 0,64          | 1.754,7         |
| 1.2.1.2.1. Od 1 do 2 godine         | 3,08          | 2,58          | 1,91          | 1,57          | 0,73          | 0,86        | 0,75        | 0,75        | 0,74        | 0,76          | 918,3           |
| 1.2.1.2.2. Više od 2 godine         | 2,02          | 1,56          | 1,51          | 1,35          | 0,95          | 0,59        | 0,63        | 0,53        | 0,59        | 0,51          | 836,4           |
| Od toga: u euro                     | 3,04          | 2,34          | 1,86          | 1,54          | 0,87          | 0,76        | 0,68        | 0,63        | 0,66        | 0,63          | 1.679,2         |
| Od toga: u američkom dolaru         | 1,88          | 1,44          | 1,82          | 1,30          | 0,89          | 0,88        | 0,92        | 0,97        | 0,93        | 0,94          | 73,7            |
| 1.3. Krediti s osnove repo poslova  | -             | -             | -             | -             | -             | -           | -           | -           | -           | -             | -               |
| <b>2. Krediti</b>                   | <b>5,13</b>   | <b>5,10</b>   | <b>4,62</b>   | <b>4,19</b>   | <b>3,44</b>   | <b>3,25</b> | <b>2,98</b> | <b>2,84</b> | <b>2,80</b> | <b>2,81</b>   | <b>13.302,1</b> |
| 2.1. Kućanstva                      | 5,19          | 5,07          | 4,59          | 4,09          | 4,26          | 3,79        | 3,74        | 3,13        | 2,93        | 2,90          | 163,0           |
| 2.1.1. Stambeni krediti             | 5,95          | 3,55          | 3,79          | 4,49          | 4,22          | 4,21        | 4,21        | 4,21        | 4,31        | 4,31          | 1,1             |
| 2.1.1.1. Kratkoročno                | -             | -             | -             | -             | -             | -           | -           | -           | -           | -             | -               |
| Od toga: u euro                     | -             | -             | -             | -             | -             | -           | -           | -           | -           | -             | -               |
| Od toga: u švicarskom franku        | -             | -             | -             | -             | -             | -           | -           | -           | -           | -             | -               |
| 2.1.1.2. Dugoročno                  | 5,95          | 3,55          | 3,79          | 4,49          | 4,22          | 4,21        | 4,21        | 4,21        | 4,31        | 4,31          | 1,1             |

|                                    | 2013.<br>XII. | 2014.<br>XII. | 2015.<br>XII. | 2016.<br>XII. | 2017.<br>XII. | 2018.         |      |      |      | 2018.<br>XI. |               |
|------------------------------------|---------------|---------------|---------------|---------------|---------------|---------------|------|------|------|--------------|---------------|
|                                    |               |               |               |               |               | III.          | VI.  | IX.  | X.*  |              |               |
|                                    |               |               |               |               |               | Kamatna stopa |      |      |      |              | Kamatna stopa |
| 2.1.1.2.1. Od 1 do 5 godina        | -             | -             | -             | -             | -             | -             | -    | -    | -    | -            | -             |
| 2.1.1.2.2. Više od 5 godina        | 5,95          | 3,55          | 3,79          | 4,49          | 4,22          | 4,21          | 4,21 | 4,21 | 4,31 | 4,31         | 1,1           |
| Od toga: u euro                    | 8,04          | 7,80          | 7,07          | 4,49          | 4,22          | 4,21          | 4,21 | 4,21 | 4,31 | 4,31         | 1,1           |
| Od toga: u švicarskom franku       | 5,80          | 3,30          | 3,30          | -             | -             | -             | -    | -    | -    | -            | -             |
| 2.1.2. Potrošački i ostali krediti | 5,16          | 5,13          | 4,60          | 4,09          | 4,26          | 3,79          | 3,73 | 3,11 | 2,93 | 2,89         | 161,9         |
| 2.1.2.1. Kratkoročno               | 1,92          | 4,30          | 3,23          | 0,46          | 0,37          | 0,28          | 0,21 | 0,17 | 0,14 | 0,12         | 46,6          |
| Od toga: u euro                    | 1,93          | 4,29          | 3,23          | 0,45          | 0,37          | 0,27          | 0,21 | 0,17 | 0,14 | 0,11         | 46,6          |
| Od toga: u švicarskom franku       | 12,00         | 12,00         | 8,14          | 7,88          | 7,41          | 7,09          | 7,09 | 6,82 | 6,82 | 6,82         | 0,0           |
| 2.1.2.2. Dugoročno                 | 6,21          | 5,88          | 5,43          | 5,24          | 5,36          | 4,82          | 4,66 | 4,11 | 4,02 | 4,01         | 115,3         |
| 2.1.2.2.1. Od 1 do 5 godina        | 6,96          | 5,94          | 5,56          | 5,55          | 6,07          | 5,87          | 5,57 | 3,70 | 3,43 | 3,38         | 13,4          |
| 2.1.2.2.2. Više od 5 godina        | 6,02          | 5,87          | 5,42          | 5,16          | 4,72          | 4,38          | 4,18 | 4,16 | 4,10 | 4,09         | 101,9         |
| Od toga: u euro                    | 6,21          | 5,83          | 5,40          | 5,26          | 5,38          | 4,83          | 4,67 | 4,11 | 4,02 | 4,01         | 114,1         |
| Od toga: u švicarskom franku       | 6,16          | 6,52          | 6,02          | 3,83          | 3,78          | 3,78          | 3,74 | 3,75 | 3,75 | 3,75         | 1,2           |
| Od toga: Obrtnici                  | 6,68          | 6,40          | 5,59          | 5,12          | 4,65          | 4,27          | 4,04 | 4,03 | 3,92 | 3,92         | 98,2          |
| 2.2. Nefinancijska društva         | 5,13          | 5,10          | 4,62          | 4,19          | 3,43          | 3,24          | 2,97 | 2,83 | 2,80 | 2,81         | 13.139,2      |
| 2.2.1. Krediti                     | 5,13          | 5,10          | 4,62          | 4,19          | 3,43          | 3,24          | 2,97 | 2,83 | 2,80 | 2,81         | 13.139,2      |
| 2.2.1.1. Kratkoročno               | 5,08          | 5,82          | 4,77          | 3,83          | 3,37          | 2,76          | 3,15 | 3,01 | 2,93 | 3,04         | 2.381,7       |
| Od toga: u euro                    | 5,00          | 5,81          | 4,92          | 3,95          | 3,37          | 2,72          | 3,07 | 3,00 | 2,84 | 2,99         | 2.224,0       |
| Od toga: u američkom dolaru        | 5,90          | 5,02          | 2,27          | 2,15          | 2,41          | 2,57          | 2,68 | 2,86 | 3,26 | 2,89         | 96,8          |
| 2.2.1.2. Dugoročno                 | 5,15          | 4,96          | 4,60          | 4,24          | 3,44          | 3,33          | 2,93 | 2,79 | 2,77 | 2,76         | 10.757,5      |
| 2.2.1.2.1. Od 1 do 5 godina        | 6,03          | 5,67          | 4,79          | 4,66          | 3,95          | 4,05          | 3,02 | 2,75 | 2,70 | 2,69         | 2.464,0       |
| 2.2.1.2.2. Više od 5 godina        | 4,83          | 4,81          | 4,54          | 4,08          | 3,16          | 3,01          | 2,90 | 2,81 | 2,78 | 2,78         | 8.293,4       |
| Od toga: u euro                    | 5,16          | 4,92          | 4,59          | 4,23          | 3,42          | 3,29          | 2,90 | 2,76 | 2,74 | 2,74         | 10.647,3      |
| Od toga: u američkom dolaru        | 5,68          | 5,32          | 4,73          | 4,61          | 5,64          | 5,74          | 5,31 | 5,32 | 5,28 | 5,30         | 97,7          |

Tablica G6a: Kamatne stope kreditnih institucija na kunske depozite i kredite bez valutne klauzule (novi poslovi)  
vagani mjesečni prosjeci kamatnih stopa, u postocima na godišnjoj razini i iznosi u milijunima kuna

|                                     | 2013.<br>XII. | 2014.<br>XII. | 2015.<br>XII. | 2016.<br>XII. | 2017.<br>XII. | 2018.       |             |             |             | 2018.<br>XI.     |                 |
|-------------------------------------|---------------|---------------|---------------|---------------|---------------|-------------|-------------|-------------|-------------|------------------|-----------------|
|                                     |               |               |               |               |               | III.        | VI.         | IX.         | X.*         | Kamatna<br>stopa | Iznos           |
|                                     |               |               |               |               |               |             |             |             |             |                  |                 |
| <b>1. Depoziti</b>                  | <b>2,42</b>   | <b>2,07</b>   | <b>1,76</b>   | <b>0,85</b>   | <b>0,68</b>   | <b>0,69</b> | <b>0,54</b> | <b>0,55</b> | <b>0,43</b> | <b>0,72</b>      | <b>3.204,3</b>  |
| 1.1. Kućanstva                      | 2,89          | 2,43          | 2,15          | 1,26          | 0,97          | 0,97        | 0,69        | 0,65        | 0,62        | 0,62             | 1.268,8         |
| 1.1.1. Oročeni depoziti             | 2,89          | 2,43          | 2,15          | 1,26          | 0,97          | 0,97        | 0,69        | 0,65        | 0,62        | 0,62             | 1.268,8         |
| 1.1.1.1. Kratkoročno                | 2,73          | 2,26          | 1,98          | 1,03          | 0,73          | 0,60        | 0,45        | 0,41        | 0,37        | 0,36             | 784,5           |
| 1.1.1.1.1. Do 3 mjeseca             | 2,12          | 1,66          | 1,50          | 0,57          | 0,28          | 0,20        | 0,18        | 0,15        | 0,14        | 0,16             | 158,7           |
| 1.1.1.1.2. Od 3 do 6 mjeseci        | 2,84          | 2,43          | 1,94          | 1,01          | 0,50          | 0,47        | 0,31        | 0,25        | 0,29        | 0,26             | 167,0           |
| 1.1.1.1.3. Od 6 mjeseci do 1 godine | 3,25          | 2,68          | 2,34          | 1,25          | 0,97          | 0,78        | 0,66        | 0,58        | 0,48        | 0,47             | 458,8           |
| 1.1.1.2. Dugoročno                  | 3,69          | 3,13          | 2,74          | 1,77          | 1,54          | 1,58        | 1,17        | 1,10        | 1,05        | 1,04             | 484,2           |
| 1.1.1.2.1. Od 1 do 2 godine         | 3,64          | 3,13          | 2,74          | 1,72          | 1,41          | 1,42        | 1,10        | 0,93        | 0,78        | 0,80             | 294,4           |
| 1.1.1.2.2. Više od 2 godine         | 3,82          | 3,14          | 2,74          | 1,88          | 1,80          | 1,85        | 1,34        | 1,36        | 1,42        | 1,40             | 189,8           |
| 1.2. Nefinancijska društva          | 1,77          | 1,84          | 1,39          | 0,51          | 0,40          | 0,32        | 0,36        | 0,38        | 0,28        | 0,84             | 1.824,8         |
| 1.2.1. Oročeni depoziti             | 1,77          | 1,84          | 1,39          | 0,51          | 0,40          | 0,32        | 0,36        | 0,38        | 0,28        | 0,84             | 1.824,8         |
| 1.2.1.1. Kratkoročno                | 1,57          | 1,41          | 1,16          | 0,48          | 0,33          | 0,30        | 0,24        | 0,36        | 0,26        | 0,86             | 1.698,4         |
| 1.2.1.1.1. Do 3 mjeseca             | 1,17          | 1,08          | 0,85          | 0,35          | 0,21          | 0,28        | 0,19        | 0,23        | 0,24        | 0,20             | 756,1           |
| 1.2.1.1.2. Od 3 do 6 mjeseci        | 2,37          | 1,73          | 1,53          | 0,54          | 0,30          | 0,24        | 0,42        | 0,69        | 0,33        | 1,88             | 474,8           |
| 1.2.1.1.3. Od 6 mjeseci do 1 godine | 3,20          | 2,25          | 1,98          | 1,14          | 0,72          | 0,43        | 0,51        | 0,45        | 0,40        | 0,87             | 467,5           |
| 1.2.1.2. Dugoročno                  | 3,16          | 3,01          | 2,44          | 1,13          | 0,98          | 0,86        | 1,15        | 0,61        | 0,56        | 0,62             | 126,4           |
| 1.2.1.2.1. Od 1 do 2 godine         | 3,26          | 3,05          | 2,49          | 1,19          | 0,90          | 0,58        | 1,27        | 0,64        | 0,37        | 0,63             | 121,2           |
| 1.2.1.2.2. Više od 2 godine         | 2,13          | 2,70          | 1,57          | 0,77          | 1,28          | 1,18        | 0,23        | 0,28        | 0,91        | 0,22             | 5,2             |
| 1.3. Krediti s osnove repo poslova  | –             | 0,13          | 0,65          | 0,19          | 0,00          | –           | –           | –           | 0,00        | 0,00             | 110,8           |
| <b>2. Krediti</b>                   | <b>8,83</b>   | <b>8,38</b>   | <b>7,62</b>   | <b>7,03</b>   | <b>6,41</b>   | <b>6,39</b> | <b>6,49</b> | <b>6,28</b> | <b>6,24</b> | <b>6,05</b>      | <b>17.912,6</b> |
| 2.1. Kućanstva                      | 10,13         | 9,41          | 8,57          | 8,04          | 7,36          | 7,25        | 7,23        | 7,09        | 7,09        | 7,12             | 12.941,5        |
| 2.1.1. Stambeni krediti             | 5,81          | 5,27          | 5,09          | 4,55          | 3,89          | 3,83        | 3,80        | 3,53        | 3,35        | 3,42             | 407,1           |
| 2.1.1.1. Kratkoročno                | 5,86          | 5,36          | 5,14          | 4,49          | –             | –           | –           | –           | –           | –                | –               |
| 2.1.1.2. Dugoročno                  | 5,78          | 5,25          | 5,08          | 4,56          | 3,89          | 3,83        | 3,80        | 3,53        | 3,35        | 3,42             | 407,1           |
| 2.1.1.2.1. Od 1 do 5 godina         | 5,44          | 5,36          | 5,20          | 4,48          | 4,09          | 4,11        | 3,91        | 3,90        | 3,70        | 3,65             | 4,8             |
| 2.1.1.2.2. Više od 5 godina         | 5,79          | 5,25          | 5,08          | 4,56          | 3,88          | 3,83        | 3,79        | 3,52        | 3,34        | 3,42             | 402,3           |
| 2.1.2. Potrošački i ostali krediti  | 10,14         | 9,43          | 8,63          | 8,17          | 7,45          | 7,34        | 7,30        | 7,18        | 7,27        | 7,24             | 12.534,4        |
| 2.1.2.1. Kratkoročno                | 10,13         | 9,40          | 8,55          | 8,14          | 7,40          | 7,31        | 7,29        | 7,19        | 7,33        | 7,30             | 9.586,8         |
| 2.1.2.2. Dugoročno                  | 10,20         | 9,57          | 8,99          | 8,29          | 7,61          | 7,43        | 7,30        | 7,14        | 7,08        | 7,06             | 2.947,6         |
| 2.1.2.2.1. Od 1 do 5 godina         | 9,93          | 9,51          | 8,62          | 8,07          | 7,43          | 7,35        | 7,22        | 7,05        | 7,02        | 6,96             | 1.532,4         |
| 2.1.2.2.2. Više od 5 godina         | 10,70         | 9,72          | 9,52          | 8,58          | 7,87          | 7,52        | 7,40        | 7,24        | 7,14        | 7,17             | 1.415,2         |
| Od toga: Obrtnici                   | 9,87          | 9,36          | 8,87          | 8,06          | 7,54          | 7,54        | 7,72        | 7,34        | 7,03        | 7,01             | 320,8           |
| 2.2. Nefinancijska društva          | 5,61          | 5,48          | 5,08          | 4,47          | 3,74          | 3,94        | 3,94        | 3,57        | 3,50        | 3,27             | 4.971,1         |
| Krediti                             | 5,61          | 5,48          | 5,08          | 4,47          | 3,74          | 3,94        | 3,94        | 3,57        | 3,50        | 3,27             | 4.971,1         |
| 2.2.1.1. Kratkoročno                | 5,50          | 5,42          | 5,12          | 4,56          | 3,82          | 3,98        | 4,23        | 3,67        | 3,47        | 3,28             | 4.075,3         |
| 2.2.1.2. Dugoročno                  | 6,35          | 6,02          | 4,90          | 4,16          | 3,47          | 3,82        | 3,09        | 3,22        | 3,65        | 3,21             | 895,8           |
| 2.2.1.2.1. Od 1 do 5 godina         | 6,62          | 6,18          | 5,13          | 4,64          | 3,87          | 4,00        | 2,90        | 3,51        | 3,53        | 3,41             | 415,5           |
| 2.2.1.2.2. Više od 5 godina         | 5,99          | 5,79          | 4,73          | 3,86          | 3,12          | 3,62        | 3,59        | 2,84        | 3,86        | 3,03             | 480,3           |

Tablice skupine G6 • Podaci o kamatnim stopama i iznosima novih poslova za potkategorije kredita i depozita iz tablica G6a do G6c prikazani su detaljnije u tablicama skupina od G1 do G3.

U tablice od G6a do G6c nisu uključeni prekonocni depoziti i revolving krediti. U tablicama se iskazuju vagani mjesečni prosjeci kamatnih stopa kreditnih institucija za odabrane agregirane kategorije novih depozitnih poslova (samo za oročene depozite) i novih kreditnih poslova (za kredite koji nisu prekoračenja po transakcijskom računu te potraživanja i krediti po kreditnim

karticama) te sume iznosa novih poslova za te kategorije depozita i kredita. Prekoračenja po transakcijskom računu te potraživanja i krediti po kreditnim karticama prikazani su kao knjigovodstvena stanja. Depoziti i krediti kućanstvima i nefinancijskim društvima dijele se na depozite i kredite bez valutne klauzule (Tablica G6a), na depozite i kredite s valutnom klauzulom (Tablica G6b) i na devizne depozite i kredite (Tablica G6c).

Opisi podjele po instrumentima, sektoru protustranke, ročnosti i valuti nalaze se u sklopu metodoloških pojašnjenja koja se odnose na tablice skupina G1 do G3.

Tablica G6b: Kamatne stope kreditnih institucija na kunske depozite i kredite s valutnom klauzulom (novi poslovi)  
vagani mjesečni prosjeci kamatnih stopa, u postocima na godišnjoj razini i iznosi u milijunima kuna

|                                     | 2013.<br>XII. | 2014.<br>XII. | 2015.<br>XII. | 2016.<br>XII. | 2017.<br>XII. | 2018.       |             |             |             | 2018.<br>XI.  |                |
|-------------------------------------|---------------|---------------|---------------|---------------|---------------|-------------|-------------|-------------|-------------|---------------|----------------|
|                                     |               |               |               |               |               | III.        | VI.         | IX.         | X.*         | Kamatna stopa | Iznos          |
|                                     |               |               |               |               |               |             |             |             |             |               |                |
| <b>1. Depoziti</b>                  | <b>3,41</b>   | <b>3,11</b>   | <b>3,03</b>   | <b>1,11</b>   | <b>1,16</b>   | <b>0,71</b> | <b>1,77</b> | <b>0,65</b> | <b>0,51</b> | <b>0,60</b>   | <b>59,4</b>    |
| 1.1. Kućanstva                      | 3,48          | 2,52          | 2,62          | 1,35          | 1,15          | 1,07        | 1,98        | 0,59        | 0,54        | 0,68          | 51,3           |
| 1.1.1. Oročeni depoziti             | 3,48          | 2,52          | 2,62          | 1,35          | 1,15          | 1,07        | 1,98        | 0,59        | 0,54        | 0,68          | 51,3           |
| 1.1.1.1. Kratkoročno                | 3,00          | 1,38          | 0,66          | 0,42          | 0,41          | 0,57        | 0,37        | 0,43        | 0,14        | 0,03          | 0,5            |
| 1.1.1.1.1. Do 3 mjeseca             | 1,34          | 0,92          | 1,10          | 0,49          | 0,70          | 0,75        | 0,65        | 0,64        | 0,12        | 0,03          | 0,5            |
| 1.1.1.1.2. Od 3 do 6 mjeseci        | 1,74          | 1,84          | 0,84          | 0,06          | 0,06          | 0,02        | 0,12        | 0,03        | 0,06        | -             | -              |
| 1.1.1.1.3. Od 6 mjeseci do 1 godine | 4,81          | 1,68          | 0,39          | 0,70          | 0,05          | 0,19        | 0,36        | 0,39        | 0,34        | -             | -              |
| Od toga: uz euro                    | 3,72          | 1,66          | 0,66          | 0,42          | 0,41          | 0,57        | 0,37        | 0,43        | 0,14        | 0,03          | 0,5            |
| Od toga: uz američki dolar          | 1,10          | 0,79          | -             | -             | -             | -           | -           | -           | -           | -             | -              |
| 1.1.1.2. Dugoročno                  | 3,59          | 2,97          | 2,84          | 1,42          | 1,20          | 1,12        | 2,20        | 0,62        | 0,55        | 0,69          | 50,8           |
| 1.1.1.2.1. Od 1 do 2 godine         | 4,03          | 2,58          | 1,59          | 0,75          | 0,96          | 1,03        | 1,14        | 0,54        | 0,10        | 0,21          | 1,8            |
| 1.1.1.2.2. Više od 2 godine         | 3,55          | 2,99          | 2,84          | 1,63          | 1,21          | 1,12        | 2,33        | 0,63        | 0,60        | 0,70          | 49,1           |
| Od toga: uz euro                    | 3,59          | 2,97          | 2,84          | 1,42          | 1,20          | 1,12        | 2,20        | 0,62        | 0,55        | 0,69          | 50,8           |
| Od toga: uz američki dolar          | -             | -             | -             | -             | -             | -           | -           | -           | -           | -             | -              |
| 1.2. Nefinancijska društva          | 3,23          | 3,65          | 3,41          | 0,40          | 1,17          | 0,11        | 0,28        | 0,72        | 0,30        | 0,08          | 8,1            |
| 1.2.1. Oročeni depoziti             | 3,23          | 3,65          | 3,41          | 0,40          | 1,17          | 0,11        | 0,28        | 0,72        | 0,30        | 0,08          | 8,1            |
| 1.2.1.1. Kratkoročno                | 3,26          | 1,85          | 3,93          | 0,21          | 1,18          | 0,20        | 0,31        | 1,08        | 0,26        | 0,35          | 1,9            |
| 1.2.1.1.1. Do 3 mjeseca             | 2,01          | 1,09          | 4,22          | 0,62          | 1,18          | 0,61        | 0,48        | 0,47        | 0,43        | 0,62          | 0,4            |
| 1.2.1.1.2. Od 3 do 6 mjeseci        | 1,34          | 1,94          | 0,80          | 0,12          | -             | 0,00        | 0,10        | 0,00        | 0,01        | -             | -              |
| 1.2.1.1.3. Od 6 mjeseci do 1 godine | 3,36          | 1,80          | 0,90          | 0,01          | 0,02          | 0,02        | 0,01        | 1,10        | 0,25        | 0,26          | 1,4            |
| Od toga: uz euro                    | 3,26          | 1,85          | 3,93          | 0,21          | 1,18          | 0,20        | 0,31        | 1,08        | 0,26        | 0,35          | 1,9            |
| Od toga: uz američki dolar          | 3,80          | 3,00          | 3,00          | -             | -             | -           | -           | -           | -           | -             | -              |
| 1.2.1.2. Dugoročno                  | 2,53          | 4,11          | 2,77          | 0,42          | 0,03          | 0,11        | 0,28        | 0,01        | 0,36        | 0,00          | 6,2            |
| 1.2.1.2.1. Od 1 do 2 godine         | 2,79          | 1,95          | 1,51          | 0,49          | 0,05          | 0,36        | 0,50        | -           | 0,01        | -             | -              |
| 1.2.1.2.2. Više od 2 godine         | 1,37          | 4,12          | 2,90          | 0,42          | 0,00          | 0,01        | 0,01        | 0,01        | 0,36        | 0,00          | 6,2            |
| Od toga: uz euro                    | 2,53          | 4,11          | 2,77          | 0,42          | 0,03          | 0,11        | 0,28        | 0,01        | 0,36        | 0,00          | 6,2            |
| Od toga: uz američki dolar          | -             | -             | -             | -             | -             | -           | -           | -           | -           | -             | -              |
| 1.3. Krediti s osnove repo poslova  | -             | -             | -             | -             | -             | -           | -           | -           | -           | -             | -              |
| <b>2. Krediti</b>                   | <b>5,91</b>   | <b>6,14</b>   | <b>5,85</b>   | <b>4,61</b>   | <b>3,97</b>   | <b>3,71</b> | <b>3,71</b> | <b>3,47</b> | <b>3,84</b> | <b>3,55</b>   | <b>2.565,8</b> |
| 2.1. Kućanstva                      | 6,39          | 6,68          | 5,89          | 5,61          | 4,56          | 4,63        | 4,43        | 4,31        | 4,42        | 4,27          | 1.190,2        |
| 2.1.1. Stambeni krediti             | 5,12          | 5,13          | 5,63          | 4,00          | 3,56          | 3,47        | 3,42        | 3,65        | 3,89        | 3,31          | 666,8          |
| 2.1.1.1. Kratkoročno                | 5,54          | 5,36          | 4,77          | 3,96          | -             | -           | -           | -           | 5,84        | 0,00          | 0,3            |
| Od toga: uz euro                    | 5,54          | 5,36          | 4,77          | 3,96          | -             | -           | -           | -           | 5,84        | 0,00          | 0,3            |
| Od toga: uz švicarski franak        | -             | -             | -             | -             | -             | -           | -           | -           | -           | -             | -              |
| 2.1.1.2. Dugoročno                  | 5,06          | 5,11          | 5,64          | 4,01          | 3,56          | 3,47        | 3,42        | 3,65        | 3,89        | 3,31          | 666,5          |
| 2.1.1.2.1. Od 1 do 5 godina         | 5,39          | 5,10          | 4,34          | 4,08          | 3,35          | 3,36        | 3,20        | 4,46        | 5,51        | 3,48          | 3,5            |
| 2.1.1.2.2. Više od 5 godina         | 5,05          | 5,11          | 5,64          | 4,01          | 3,56          | 3,47        | 3,42        | 3,65        | 3,88        | 3,31          | 663,0          |
| Od toga: uz euro                    | 5,29          | 5,20          | 5,64          | 4,01          | 3,56          | 3,47        | 3,42        | 3,65        | 3,89        | 3,31          | 666,5          |
| Od toga: uz švicarski franak        | 2,30          | 3,60          | 2,12          | 3,23          | -             | -           | 2,64        | 1,28        | -           | -             | -              |
| 2.1.2. Potrošački i ostali krediti  | 6,86          | 7,53          | 7,00          | 6,60          | 5,83          | 5,72        | 5,59        | 5,02        | 5,68        | 5,50          | 523,3          |
| 2.1.2.1. Kratkoročno                | 6,42          | 6,44          | 5,33          | 5,77          | 4,49          | 4,31        | 3,89        | 4,06        | 3,69        | 3,63          | 14,6           |
| Od toga: uz euro                    | 6,47          | 6,46          | 5,35          | 5,83          | 4,49          | 4,37        | 3,89        | 4,06        | 3,70        | 3,63          | 14,6           |
| Od toga: uz švicarski franak        | -             | -             | 2,84          | -             | -             | -           | -           | -           | -           | -             | -              |
| 2.1.2.2. Dugoročno                  | 6,90          | 7,65          | 7,22          | 6,64          | 5,88          | 5,76        | 5,65        | 5,04        | 5,71        | 5,55          | 508,7          |
| 2.1.2.2.1. Od 1 do 5 godina         | 5,97          | 7,17          | 6,77          | 4,61          | 5,11          | 4,86        | 4,68        | 4,62        | 4,91        | 4,91          | 82,4           |
| 2.1.2.2.2. Više od 5 godina         | 7,43          | 7,78          | 7,31          | 7,06          | 6,00          | 5,90        | 5,80        | 5,10        | 5,83        | 5,67          | 426,4          |
| Od toga: uz euro                    | 6,92          | 7,67          | 7,23          | 6,65          | 5,88          | 5,77        | 5,65        | 5,05        | 5,72        | 5,55          | 506,9          |
| Od toga: uz švicarski franak        | 5,52          | 7,24          | 2,58          | -             | -             | -           | -           | -           | 6,23        | -             | -              |
| Od toga: Obrtnici                   | 6,58          | 5,98          | 5,79          | 5,55          | 4,32          | 4,71        | 4,21        | 4,02        | 4,24        | 3,50          | 68,0           |



|                                    | 2013.<br>XII. | 2014.<br>XII. | 2015.<br>XII. | 2016.<br>XII. | 2017.<br>XII. | 2018.         |      |      |      | 2018.<br>XI.  |         |
|------------------------------------|---------------|---------------|---------------|---------------|---------------|---------------|------|------|------|---------------|---------|
|                                    |               |               |               |               |               | III.          | VI.  | IX.  | X.*  | Kamatna stopa | Iznos   |
|                                    |               |               |               |               |               | Kamatna stopa |      |      |      |               |         |
| 2.1.1.2.1. Od 1 do 5 godina        | -             | -             | -             | -             | -             | -             | -    | -    | -    | -             | -       |
| 2.1.1.2.2. Više od 5 godina        | -             | -             | -             | -             | -             | -             | -    | -    | -    | -             | -       |
| Od toga: u euro                    | -             | -             | -             | -             | -             | -             | -    | -    | -    | -             | -       |
| Od toga: u švicarskom franku       | -             | -             | -             | -             | -             | -             | -    | -    | -    | -             | -       |
| 2.1.2. Potrošački i ostali krediti | 1,45          | 2,19          | 1,88          | 0,55          | 0,06          | 0,21          | 0,28 | 0,19 | 0,27 | 1,36          | 88,3    |
| 2.1.2.1. Kratkoročno               | 0,86          | 0,79          | 0,26          | 0,19          | 0,06          | 0,17          | 0,05 | 0,07 | 0,06 | 1,35          | 87,9    |
| Od toga: u euro                    | 0,85          | 0,78          | 0,25          | 0,18          | 0,05          | 0,16          | 0,05 | 0,06 | 0,05 | 1,35          | 87,9    |
| Od toga: u švicarskom franku       | 12,00         | 12,00         | 8,14          | 7,88          | 7,41          | 7,09          | 7,09 | 6,82 | 6,82 | 6,82          | 0,0     |
| 2.1.2.2. Dugoročno                 | 6,69          | 5,24          | 4,70          | 4,90          | -             | 3,46          | 3,58 | 4,91 | 2,39 | 4,61          | 0,4     |
| 2.1.2.2.1. Od 1 do 5 godina        | 5,43          | 4,80          | 4,15          | 3,79          | -             | 3,46          | -    | 4,30 | 2,42 | 3,50          | 0,1     |
| 2.1.2.2.2. Više od 5 godina        | 7,75          | 5,28          | 4,75          | 6,84          | -             | -             | 3,58 | 5,09 | 2,38 | 5,41          | 0,2     |
| Od toga: u euro                    | 6,69          | 5,24          | 4,70          | 4,90          | -             | 3,46          | 3,58 | 4,91 | 2,39 | 4,61          | 0,4     |
| Od toga: u švicarskom franku       | -             | -             | -             | -             | -             | -             | -    | -    | -    | -             | -       |
| Od toga: obrtnici                  | 5,85          | 4,42          | 4,70          | 4,16          | 0,00          | 5,30          | 3,57 | 4,44 | 2,36 | 2,76          | 42,8    |
| 2.2. Nefinancijska društva         | 4,60          | 4,62          | 3,55          | 2,25          | 2,53          | 2,49          | 2,25 | 1,58 | 2,72 | 2,03          | 1.888,9 |
| 2.2.1. Krediti                     | 4,60          | 4,62          | 3,55          | 2,25          | 2,53          | 2,49          | 2,25 | 1,58 | 2,72 | 2,03          | 1.888,9 |
| 2.2.1.1. Kratkoročno               | 3,69          | 4,32          | 3,51          | 1,84          | 2,77          | 1,74          | 1,74 | 1,30 | 2,54 | 1,80          | 1.182,8 |
| Od toga: u euro                    | 3,64          | 4,61          | 4,26          | 2,53          | 3,16          | 1,70          | 1,52 | 1,00 | 2,25 | 1,08          | 725,5   |
| Od toga: u američkom dolaru        | 2,73          | 3,16          | 1,54          | 0,94          | 1,85          | 1,90          | 2,32 | 2,48 | 3,04 | 2,93          | 457,4   |
| 2.2.1.2. Dugoročno                 | 6,70          | 5,27          | 3,56          | 2,56          | 2,36          | 4,06          | 2,99 | 1,94 | 3,02 | 2,42          | 706,1   |
| 2.2.1.2.1. Od 1 do 5 godina        | 6,39          | 5,40          | 3,79          | 2,40          | 3,82          | 4,34          | 3,03 | 2,34 | 3,69 | 3,07          | 51,4    |
| 2.2.1.2.2. Više od 5 godina        | 6,76          | 5,18          | 2,17          | 2,62          | 2,10          | 3,09          | 2,99 | 1,86 | 2,98 | 2,37          | 654,6   |
| Od toga: u euro                    | 6,69          | 6,02          | 4,15          | 2,56          | 2,35          | 4,06          | 2,99 | 1,94 | 3,02 | 2,32          | 694,1   |
| Od toga: u američkom dolaru        | 7,91          | 4,92          | 2,22          | 3,53          | 3,53          | -             | 3,53 | -    | -    | 8,13          | 12,0    |

Tablica G7a: Kamatne stope ostvarene u trgovini depozitima na međubankovnom tržištu  
vagani mjesečni prosjeci kamatnih stopa, u postocima na godišnjoj razini

| Godina | Mjesec   | O/N  | T/N  | S/N  | Do opoziva | 2 – 6 dana | 1 tj. | 2 tj. | 1 mj. | 3 mj. |
|--------|----------|------|------|------|------------|------------|-------|-------|-------|-------|
| 1      | 2        | 3    | 4    | 5    | 6          | 7          | 8     | 9     | 10    | 11    |
| 2003.  |          | 3,12 | 3,35 | 2,80 | 3,39       | 3,42       | 3,58  | 3,76  | 4,14  | 4,91  |
| 2004.  |          | 4,98 | 4,94 | 4,67 | 5,66       | 4,85       | 5,37  | 5,82  | 5,88  | 6,35  |
| 2005.  |          | 2,97 | 4,45 | 4,91 | 4,27       | 3,52       | 3,69  | 4,20  | 4,57  | 5,33  |
| 2006.  |          | 2,36 | 2,37 | 2,30 | 2,82       | 2,31       | 2,77  | 2,68  | 3,36  | 3,81  |
| 2007.  |          | 4,97 | 5,30 | 4,91 | 4,00       | 5,45       | 5,51  | 5,59  | 5,87  | 5,86  |
| 2008.  |          | 5,86 | 5,64 | 4,79 | –          | 5,22       | 6,59  | 6,50  | 6,88  | 7,38  |
| 2009.  |          | 7,22 | 6,97 | 6,30 | 6,50       | 7,76       | 7,79  | 8,53  | 8,98  | 9,31  |
| 2010.  |          | 0,89 | 1,23 | 1,25 | –          | 1,16       | 1,23  | 1,82  | 1,74  | 2,92  |
| 2011.  |          | 0,86 | 0,98 | 1,92 | –          | 0,89       | 1,22  | 1,46  | 2,25  | 3,31  |
| 2012.  |          | 1,09 | 1,67 | 1,37 | –          | 1,09       | 1,38  | 2,20  | 1,75  | 3,79  |
| 2013.  |          | 0,37 | 0,33 | 1,00 | –          | 0,73       | 1,01  | 0,63  | 1,02  | 2,36  |
| 2014.  |          | 0,34 | 0,36 | 0,83 | –          | 0,48       | 0,54  | 0,57  | 0,79  | 0,95  |
| 2015.  |          | 0,44 | 1,19 | –    | –          | 0,47       | 0,68  | 0,85  | 0,81  | 1,17  |
| 2016.  |          | 0,33 | 0,60 | –    | –          | 0,34       | 0,32  | 0,46  | –     | 0,81  |
| 2017.  |          | 0,10 | –    | –    | –          | 0,10       | 0,04  | 0,13  | –     | –     |
| 2018.  |          | 0,11 | –    | –    | –          | 0,14       | 0,06  | 0,00  | 0,00  | 0,29  |
| 2018.  | siječanj | 0,09 | –    | –    | –          | –          | 0,00  | 0,00  | –     | –     |
|        | veljača  | 0,10 | –    | –    | –          | –          | 0,00  | 0,00  | 0,00  | –     |
|        | ožujak   | –    | –    | –    | –          | 0,00       | –     | 0,00  | –     | –     |
|        | travanj  | 0,25 | –    | –    | –          | 0,28       | 0,00  | 0,00  | –     | –     |
|        | svibanj  | –    | –    | –    | –          | –          | 0,02  | 0,00  | –     | –     |
|        | lipanj   | –    | –    | –    | –          | –          | 0,01  | –     | –     | –     |
|        | srpanj   | 0,00 | –    | –    | –          | –          | 0,00  | 0,00  | –     | 0,29  |
|        | kolovoz  | –    | –    | –    | –          | –          | –     | –     | –     | –     |
|        | rujan    | –    | –    | –    | –          | –          | –     | –     | –     | –     |
|        | listopad | –    | –    | –    | –          | –          | –     | –     | –     | –     |
|        | studeni  | –    | –    | –    | –          | –          | 0,11  | –     | –     | –     |
|        | prosinac | –    | –    | –    | –          | –          | 0,30  | 0,00  | –     | –     |

Tablica G7a: Kamatne stope ostvarene u trgovini depozitima na međubankovnom tržištu • U Tablici G7a iskazuju se vagani mjesečni prosjeci kamatnih stopa ostvarenih u izravnoj međusobnoj trgovini depozitima kreditnih institucija u izvještajnom mjesecu te ne uključuju izravnu i repo trgovinu vrijednosnim papirima niti transakcije s drugim pravnim i fizičkim osobama. Godišnji prosjeci izračunati su kao jednostavni prosjeci vaganih mjesečnih prosjeka. Kamatne stope detaljnije su podijeljene prema roku dospjeća: u stupcu 3 – O/N (prekonoćno dospjeće), to jest odobrenje sredstava obavlja se na dan zaključivanja

transakcije, a povrat sredstava sljedećega radnog dana, u stupcu 4 – T/N (“TOM/NEXT”), to jest odobrenje sredstava obavlja se prvi radni dan nakon dana zaključivanja transakcije, a povrat sredstava sljedećega radnog dana, u stupcu 5 – S/N (“SPOT/NEXT”), to jest odobrenje sredstava obavlja se drugi radni dan nakon dana zaključivanja transakcije, a povrat sredstava sljedećega radnog dana, u stupcu 6 dospijeće do opoziva, u stupcu 7 dospijeće 2 do 6 dana, zatim u sljedećim stupcima: 1 tjedan, 2 tjedna, 1 mjesec te 3 mjeseca.

Tablica G7b: Kamatne stope kotirane na međubankovnom tržištu (ZIBOR)  
jednostavni mjesečni prosjeci jednostavnih dnevnih prosjeka kotacija banaka

| Godina | Mjesec   | O/N  | T/N  | S/N  | 1 tj. | 2 tj. | 1 mj. | 3 mj. | 6 mj. | 9 mj. | 12 mj. |
|--------|----------|------|------|------|-------|-------|-------|-------|-------|-------|--------|
| 1      | 2        | 3    | 4    | 5    | 6     | 7     | 8     | 9     | 10    | 11    | 12     |
| 2003.  |          | 3,55 | 3,59 | 3,63 | 3,94  | 4,11  | 5,03  | 5,37  | 5,77  | -     | -      |
| 2004.  |          | 5,31 | 5,42 | 5,56 | 5,79  | 6,04  | 10,11 | 7,33  | 7,61  | -     | -      |
| 2005.  |          | 3,62 | 3,74 | 3,79 | 4,30  | 4,59  | 5,98  | 6,21  | 6,45  | -     | -      |
| 2006.  |          | 2,90 | 2,96 | 3,00 | 3,28  | 3,52  | 4,24  | 4,49  | 4,67  | 4,66  | 4,82   |
| 2007.  |          | 5,18 | 5,28 | 5,27 | 5,50  | 5,61  | 5,73  | 5,66  | 5,58  | 5,55  | 5,59   |
| 2008.  |          | 5,96 | 6,15 | 6,23 | 6,72  | 6,80  | 6,88  | 7,17  | 7,19  | 7,18  | 7,20   |
| 2009.  |          | 7,16 | 7,49 | 7,72 | 8,33  | 8,63  | 9,15  | 8,96  | 8,68  | 8,48  | 8,41   |
| 2010.  |          | 1,04 | 1,05 | 1,05 | 1,17  | 1,31  | 1,57  | 2,44  | 3,32  | 3,74  | 4,12   |
| 2011.  |          | 1,03 | 1,06 | 1,09 | 1,27  | 1,53  | 2,11  | 3,15  | 3,84  | 4,12  | 4,39   |
| 2012.  |          | 1,23 | 1,21 | 1,20 | 1,37  | 1,58  | 2,12  | 3,42  | 4,14  | 4,37  | 4,58   |
| 2013.  |          | 0,59 | 0,60 | 0,60 | 0,67  | 0,75  | 0,94  | 1,50  | 2,10  | 2,40  | 2,66   |
| 2014.  |          | 0,47 | 0,47 | 0,47 | 0,58  | 0,63  | 0,75  | 0,97  | 1,32  | 1,57  | 1,81   |
| 2015.  |          | 0,70 | 0,66 | 0,61 | 0,82  | 0,90  | 1,05  | 1,23  | 1,43  | 1,65  | 1,88   |
| 2016.  |          | 0,48 | -    | -    | 0,53  | 0,59  | 0,68  | 0,86  | 1,03  | 1,20  | 1,37   |
| 2017.  |          | 0,37 | -    | -    | 0,42  | 0,47  | 0,52  | 0,60  | 0,69  | 0,75  | 0,84   |
| 2018.  |          | 0,31 |      |      | 0,32  | 0,34  | 0,44  | 0,50  | 0,51  | 0,52  | 0,54   |
| 2018.  | siječanj | 0,30 |      |      | 0,35  | 0,38  | 0,48  | 0,53  | 0,58  | 0,62  | 0,65   |
|        | veljača  | 0,31 |      |      | 0,32  | 0,34  | 0,45  | 0,50  | 0,52  | 0,54  | 0,57   |
|        | ožujak   | 0,30 |      |      | 0,32  | 0,34  | 0,44  | 0,49  | 0,50  | 0,52  | 0,54   |
|        | travanj  | 0,27 |      |      | 0,31  | 0,33  | 0,44  | 0,49  | 0,50  | 0,51  | 0,54   |
|        | svibanj  | 0,28 |      |      | 0,31  | 0,33  | 0,44  | 0,49  | 0,50  | 0,51  | 0,52   |
|        | lipanj   | 0,30 |      |      | 0,31  | 0,33  | 0,44  | 0,49  | 0,50  | 0,51  | 0,52   |
|        | srpanj   | 0,33 |      |      | 0,32  | 0,33  | 0,44  | 0,49  | 0,50  | 0,51  | 0,53   |
|        | kolovoz  | 0,33 |      |      | 0,32  | 0,34  | 0,44  | 0,50  | 0,50  | 0,51  | 0,53   |
|        | rujan    | 0,34 |      |      | 0,32  | 0,34  | 0,44  | 0,50  | 0,50  | 0,51  | 0,53   |
|        | listopad | 0,33 |      |      | 0,32  | 0,34  | 0,44  | 0,50  | 0,50  | 0,51  | 0,53   |
|        | studen   | 0,31 |      |      | 0,31  | 0,33  | 0,43  | 0,49  | 0,50  | 0,51  | 0,53   |
|        | prosinac | 0,30 |      |      | 0,31  | 0,33  | 0,43  | 0,49  | 0,50  | 0,51  | 0,52   |

Napomena: Od 21. rujna 2015. ukinut je izračun ZIBOR-a za dospijeca T/N ("TOM/NEXT") i S/N ("SPOT/NEXT").

Tablica G7b: Kamatne stope kotirane na međubankovnom tržištu (ZIBOR) • U Tablici G7b iskazuju se jednostavni mjesečni prosjeci dnevnih vrijednosti kamatnog indeksa ZIBOR, a godišnji prosjeci jesu jednostavni prosjeci jednostavnih mjesečnih prosjeka. Indeksi ZIBOR (engl. *Zagreb Interbank Offered Rates*) jedinstvene su referentne kamatne stope na hrvatskom međubankovnom tržištu. Službeni izračun ZIBOR-a prema dospijecima temelji se na izračunu prosječnih vrijednosti kamatnih stopa osam najvećih hrvatskih banaka kotiranih na Reutersovu sustavu točno u 11.00 sati svakoga radnog dana. Kamatne stope detaljnije su podijeljene prema roku dospijeca: u stupcu 3 – O/N

(prekonočno dospijeca), to jest odobrenje sredstava obavlja se na dan zaključivanja transakcije, povrat sredstava sljedećega radnog dana, u stupcu 4 – T/N ("TOM/NEXT"), to jest odobrenje sredstava obavlja se prvi radni dan nakon dana zaključivanja transakcije, povrat sredstava sljedećega radnog dana, u stupcu 5 – S/N ("SPOT/NEXT"), to jest odobrenje sredstava obavlja se drugi radni dan nakon dana zaključivanja transakcije, povrat sredstava sljedećega radnog dana, u stupcu 6 tjedan dana, zatim u sljedećim stupcima: 2 tjedna, 1 mjesec, 3 mjeseca, 6 mjeseci, 9 mjeseci te 12 mjeseci.



Tablica G8a: Kamatne stope na trezorske zapise Republike Hrvatske

| Godina | Mjesec   | Izdani u kunama |       |        | Izdani uz valutnu klauzulu u eurima |        |
|--------|----------|-----------------|-------|--------|-------------------------------------|--------|
|        |          | 3 mj.           | 6 mj. | 12 mj. | 3 mj.                               | 12 mj. |
| 2001.  |          | 6,18            | 7,01  | –      | –                                   | –      |
| 2002.  |          | 2,66            | 3,45  | 3,77   | –                                   | –      |
| 2003.  |          | 3,41            | 4,31  | 4,80   | –                                   | –      |
| 2004.  |          | 4,64            | 5,74  | 6,38   | –                                   | –      |
| 2005.  |          | 3,96            | 4,65  | 4,99   | –                                   | –      |
| 2006.  |          | 3,07            | 3,37  | 3,87   | –                                   | –      |
| 2007.  |          | 3,29            | 3,49  | 4,08   | –                                   | –      |
| 2008.  |          | 4,39            | 5,24  | 5,98   | –                                   | 7,95   |
| 2009.  |          | 6,95            | 7,25  | 7,52   | –                                   | 7,09   |
| 2010.  |          | 2,19            | 3,28  | 4,01   | –                                   | 3,37   |
| 2011.  |          | 2,60            | 3,53  | 3,91   | 3,76                                | 3,46   |
| 2012.  |          | 2,74            | 3,59  | 3,93   | 2,71                                | 3,26   |
| 2013.  |          | 0,97            | 1,70  | 2,54   | 0,64                                | 1,38   |
| 2014.  |          | 0,49            | 0,99  | 1,86   | 0,38                                | 0,51   |
| 2015.  |          | 0,36            | 0,50  | 1,50   | 0,23                                | 0,40   |
| 2016.  |          | 0,40            | 0,43  | 0,95   | 0,20                                | 0,24   |
| 2017.  |          | 0,20            | 0,27  | 0,41   | –                                   | 0,02   |
| 2018.  |          | –               | 0,06  | 0,09   | –                                   | 0,00   |
| 2018.  | siječanj | –               | –     | 0,11   | –                                   | –      |
|        | veljača  | –               | –     | 0,09   | –                                   | –      |
|        | ožujak   | –               | –     | 0,09   | –                                   | –      |
|        | travanj  | –               | –     | 0,09   | –                                   | –      |
|        | svibanj  | –               | –     | 0,09   | –                                   | 0,00   |
|        | lipanj   | –               | 0,06  | 0,09   | –                                   | –      |
|        | srpanj   | –               | –     | –      | –                                   | –      |
|        | kolovoz  | –               | –     | 0,09   | –                                   | 0,00   |
|        | rujan    | –               | –     | –      | –                                   | –      |
|        | listopad | –               | –     | 0,09   | –                                   | 0,00   |
|        | studen   | –               | –     | 0,09   | –                                   | –      |
|        | prosinac | –               | –     | 0,09   | –                                   | 0,00   |

Tablica G8a: Kamatne stope na trezorske zapise Republike Hrvatske • U Tablici G8a iskazuju se vagani mjesečni prosjeci dnevnih kamatnih stopa ostvarenih na aukcijama trezorskih zapisa Ministarstva financija Republike Hrvatske. Dnevne kamatne stope odgovaraju ostvarenom jedinstvenom prinosu pri izdavanju na aukcijama trezorskih zapisa Ministarstva financija.

Godišnji prosjeci jesu obični prosjek vaganih mjesečnih prosjeka.

Vagani mjesečni prosjeci dnevnih kamatnih stopa izračunavaju se zasebno za trezorske zapise izdane u kunama i za trezorske zapise izdane uz valutnu klauzulu u eurima te posebno za svako ugovoreno izvorno dospijeće (91 dan, 182 ili 364 dana).

Tablica G8b: Prinosi do dospijea na obveznice Republike Hrvatske za odabrane valute i rokove dospijea

| Godina | Mjesec   | USD  |      |      |       | EUR  |      | HRK s valutnom klauzulom u EUR <sup>a</sup> |      |      |       | HRK   |      |      |      |       |       |
|--------|----------|------|------|------|-------|------|------|---|------|------|-------|-------|------|------|------|-------|-------|
|        |          | 6 g. | 7 g. | 9 g. | 10 g. | 4 g. | 8 g. | 5 g.  | 6 g. | 8 g. | 10 g. | 2 g.  | 3 g. | 4 g. | 6 g. | 10 g. | 11 g. |
| 2001.  |          | -    | -    | -    | -     | -    | -    | -   | -    | -    | -     | -     | -    | -    | -    | -     | -     |
| 2002.  |          | -    | -    | 5,32 | -     | 5,77 | 5,80 | -   | 5,69 | -    | 6,42  | -     | -    | -    | -    | -     | -     |
| 2003.  |          | -    | 4,19 | -    | -     | -    | 4,93 | 4,39  | 4,70 | 5,19 | -     | -     | -    | 6,01 | -    | -     | -     |
| 2004.  |          | 4,48 | 4,23 | -    | -     | 3,66 | -    | 4,54  | -    | 5,02 | 5,41  | -     | 5,82 | 6,19 | -    | -     | -     |
| 2005.  |          | 4,70 | -    | -    | -     | 3,19 | 3,66 | -   | 3,73 | 3,86 | 4,07  | 4,07  | 5,17 | 4,24 | -    | 4,42  | -     |
| 2006.  |          | -    | -    | -    | -     | 4,04 | 4,19 | 4,42  | 4,36 | 4,38 | 3,78  | 4,06  | 4,60 | 4,15 | -    | 4,17  | -     |
| 2007.  |          | -    | -    | -    | -     | 4,62 | -    | 4,83  | 5,17 | 4,86 | -     | 4,71  | 4,24 | -    | 4,98 | 5,04  | -     |
| 2008.  |          | -    | -    | -    | -     | -    | -    | -   | 6,12 | 5,55 | 5,40  | -     | 5,50 | -    | -    | 5,32  | -     |
| 2009.  |          | -    | -    | -    | 5,83  | 4,51 | -    | 7,19  | 6,52 | -    | 6,44  | -     | -    | 8,14 | 7,95 | -     | -     |
| 2010.  |          | -    | -    | 5,66 | 5,69  | 4,30 | -    | 5,25  | 5,07 | -    | 5,86  | -     | 5,28 | 5,97 | 5,81 | 6,37  | -     |
| 2011.  |          | -    | -    | 6,51 | 6,24  | 5,04 | -    | 5,40  | -    | 6,46 | -     | 4,75  | 5,30 | 5,66 | 6,27 | -     | -     |
| 2012.  |          | -    | 5,45 | 6,68 | -     | -    | -    | -   | -    | 6,35 | 5,86  | 6,36  | 4,63 | 5,54 | 6,63 | -     | -     |
| 2013.  |          | 5,17 | 5,08 | 5,90 | 5,71  | -    | -    | -   | 4,58 | -    | 4,16  | 3,35  | 3,74 | 4,17 | 4,99 | -     | -     |
| 2014.  |          | 4,68 | 4,95 | 5,20 | 5,47  | 3,08 | 3,83 | 3,62  | 4,18 | 4,29 | 4,64  | 2,87  | 3,67 | 3,91 | 4,23 | -     | -     |
| 2015.  |          | 4,57 | 5,08 | 4,82 | -     | 2,72 | -    | 2,81  | -    | 3,55 | 3,99  | 2,33  | 2,72 | 3,10 | -    | 3,96  | 4,09  |
| 2016.  |          | 4,26 | 4,43 | -    | -     | -    | 2,89 | -   | 2,99 | 3,26 | -     | 1,58  | 1,90 | 2,26 | -    | 3,42  | 3,85  |
| 2017.  |          | 3,72 | 4,08 | -    | -     | 1,16 | 2,54 | 1,77  | 2,19 | 2,74 | -     | 0,66  | 1,28 | 1,69 | 1,47 | 2,78  | 3,01  |
| 2018.  |          | 4,12 | -    | -    | -     | 0,99 | 2,33 | 1,04  | 1,48 | -    | -     | 0,14  | 0,57 | 0,80 | 1,04 | 2,22  | 2,48  |
| 2018.  | siječanj | 3,52 | -    | -    | -     | 1,12 | -    | 1,04  | 1,77 | -    | -     | 0,35  | 0,87 | 1,02 | 1,26 | 2,35  | -     |
|        | veljača  | 3,98 | -    | -    | -     | 1,18 | -    | -   | 1,70 | -    | -     | 0,28  | 0,66 | 0,97 | 1,09 | 2,27  | -     |
|        | ožujak   | 4,07 | -    | -    | -     | 1,21 | -    | -   | 1,66 | -    | -     | 0,18  | 0,62 | 0,87 | 1,01 | 2,19  | -     |
|        | travanj  | 4,05 | -    | -    | -     | 1,08 | -    | -   | 1,59 | -    | -     | 0,17  | 0,49 | 0,68 | 0,93 | 2,12  | -     |
|        | svibanj  | 4,48 | -    | -    | -     | 1,09 | -    | -   | 1,53 | -    | -     | 0,04  | 0,5  | 0,66 | 0,92 | 2,16  | -     |
|        | lipanj   | 4,53 | -    | -    | -     | 1,14 | -    | -   | 1,5  | -    | -     | -0,25 | 0,49 | 0,8  | -    | 2,20  | -     |
|        | srpanj   | 4,22 | -    | -    | -     | 0,91 | -    | -   | 1,47 | -    | -     | 0,31  | 0,46 | 0,73 | -    | 2,26  | 2,55  |
|        | kolovoz  | -    | -    | -    | -     | 0,8  | -    | -   | 1,44 | -    | -     | 0,05  | 0,58 | 0,69 | -    | 2,18  | 2,54  |
|        | rujan    | -    | -    | -    | -     | 0,66 | 2,24 | -   | 1,26 | -    | -     | 0,12  | 0,55 | -    | -    | -     | 2,49  |
|        | listopad | -    | -    | -    | -     | 0,82 | 2,31 | -   | 1,36 | -    | -     | -     | 0,56 | -    | -    | -     | 2,45  |
|        | studen   | -    | -    | -    | -     | 0,89 | 2,42 | -   | 1,25 | -    | -     | -     | 0,52 | -    | -    | -     | 2,43  |
|        | prosinac | -    | -    | -    | -     | -    | 2,36 | -   | 1,28 | -    | -     | -     | 0,55 | -    | -    | -     | 2,42  |

<sup>a</sup> Obveznice izdane u kunama s valutnom klauzulom u eurima uključuju i obveznice izdane u kunama i indeksirane uz kretanje tečaja kune prema euru.

Tablica G8b: Prinosi do dospijea na obveznice Republike Hrvatske za odabrane valute i rokove dospijea • U Tablici G8b iskazuju se prosječni mjesečni i godišnji prinosi do dospijea na obveznice Republike Hrvatske za odabrane valute i rokove.

Prosječni mjesečni prinosi do dospijea obični su prosjek dnevnih prinosa do dospijea.

Prosječni godišnji prinosi su obični prosjek mjesečnih prosjeka.

Dnevni se prinosi računaju za svako preostalo dospijee (zaokruženo na cijeli broj godina) tako da se obveznice prvo grupiraju u skupine prema preostalom roku dospijea, a zatim se računa obični prosjek u svakoj takvoj skupini. Preostalo dospijee obveznice na dan računa se kao prirodno zaokruženi broj (interval  $t-0,5$  do  $t+0,5$ ) uz pretpostavku godine s 365 dana.

Ovisno o tržištu na kojemu su obveznice izdane, u Republici Hrvatskoj ili na inozemnim tržištima kapitala, i s obzirom na raspoloživost podataka za izračun prinosa do dospijea,

primijenjena je djelomično različita metodologija.

a) Obveznice izdane na domaćem tržištu kapitala

Dnevni prinosi do dospijea izračunavaju se na temelju vaganog prosjeka ostvarene prosječne cijene trgovanja na svim segmentima trgovanja Zagrebačke burze.

Dnevni prinosi izračunavaju se i u slučaju da određenog dana nisu ostvarene transakcije trgovanja, uz pretpostavku zadržavanja zadnje prosječne cijene.

Dnevni prinosi ne izračunavaju se na dane državnih praznika i blagdana u RH.

b) Obveznice izdane na inozemnim tržištima kapitala

Dnevni se prinosi do dospijea preuzimaju preko Bloombergova financijskog servisa, a izračunati su na temelju dnevnih podataka o zadnjoj ponudbenoj ("bid") kotiranoj cijeni.

U izračun prosječnoga mjesečnog prinosa ne uzimaju se dani za koje nije raspoloživ podatak o dnevnom prinusu.

Tablica G10a: Godišnji i mjesečni prosjeci srednjih deviznih tečajeva Hrvatske narodne banke

| Godina | Mjesec   | EUR/HRK  | ATS/HRK  | FRF/HRK  | 100 ITL/HRK | CHF/HRK  | GBP/HRK   | USD/HRK  | DEM/HRK  |
|--------|----------|----------|----------|----------|-------------|----------|-----------|----------|----------|
| 2001.  |          | 7,471006 | 0,542939 | 1,138947 | 0,385845    | 4,946810 | 12,010936 | 8,339153 | 3,819865 |
| 2002.  |          | 7,406976 |          |          |             | 5,049125 | 11,793108 | 7,872490 |          |
| 2003.  |          | 7,564248 |          |          |             | 4,978864 | 10,943126 | 6,704449 |          |
| 2004.  |          | 7,495680 |          |          |             | 4,854986 | 11,048755 | 6,031216 |          |
| 2005.  |          | 7,400047 |          |          |             | 4,780586 | 10,821781 | 5,949959 |          |
| 2006.  |          | 7,322849 |          |          |             | 4,656710 | 10,740292 | 5,839170 |          |
| 2007.  |          | 7,336019 |          |          |             | 4,468302 | 10,731537 | 5,365993 |          |
| 2008.  |          | 7,223178 |          |          |             | 4,553618 | 9,101622  | 4,934417 |          |
| 2009.  |          | 7,339554 |          |          |             | 4,861337 | 8,233112  | 5,280370 |          |
| 2010.  |          | 7,286230 |          |          |             | 5,285859 | 8,494572  | 5,500015 |          |
| 2011.  |          | 7,434204 |          |          |             | 6,035029 | 8,566138  | 5,343508 |          |
| 2012.  |          | 7,517340 |          |          |             | 6,237942 | 9,269634  | 5,850861 |          |
| 2013.  |          | 7,573548 |          |          |             | 6,154290 | 8,922067  | 5,705883 |          |
| 2014.  |          | 7,630014 |          |          |             | 6,282424 | 9,465973  | 5,749322 |          |
| 2015.  |          | 7,609601 |          |          |             | 7,133762 | 10,489299 | 6,862262 |          |
| 2016.  |          | 7,529383 |          |          |             | 6,907710 | 9,221675  | 6,803718 |          |
| 2017.  |          | 7,460100 |          |          |             | 6,722335 | 8,517207  | 6,622397 |          |
| 2018.  |          | 7,414111 |          |          |             | 6,419731 | 8,381674  | 6,278406 |          |
| 2018.  | siječanj | 7,440202 |          |          |             | 6,346387 | 8,420160  | 6,110671 |          |
|        | veljača  | 7,434137 |          |          |             | 6,437374 | 8,415267  | 6,011575 |          |
|        | ožujak   | 7,436512 |          |          |             | 6,372379 | 8,423230  | 6,033021 |          |
|        | travanj  | 7,418312 |          |          |             | 6,247291 | 8,509012  | 6,037878 |          |
|        | svibanj  | 7,388816 |          |          |             | 6,253256 | 8,419752  | 6,238676 |          |
|        | lipanj   | 7,376993 |          |          |             | 6,382767 | 8,399512  | 6,315032 |          |
|        | srpanj   | 7,388817 |          |          |             | 6,360202 | 8,333617  | 6,327756 |          |
|        | kolovoz  | 7,412997 |          |          |             | 6,485962 | 8,268890  | 6,415171 |          |
|        | rujan    | 7,422715 |          |          |             | 6,578315 | 8,305054  | 6,365456 |          |
|        | listopad | 7,418863 |          |          |             | 6,503988 | 8,404289  | 6,451947 |          |
|        | studen   | 7,425220 |          |          |             | 6,528850 | 8,430911  | 6,537882 |          |
|        | prosinac | 7,401281 |          |          |             | 6,550538 | 8,245953  | 6,503238 |          |

Tablica G10a: Godišnji i mjesečni prosjeci srednjih deviznih tečajeva Hrvatske narodne banke • Godišnji prosjeci srednjih deviznih tečajeva HNB-a izračunati su na osnovi srednjih deviznih tečajeva za radne dane u godini, prema tečajnicama HNB-a koje po datumu primjene pripadaju razdoblju izračuna.

Mjesečni prosjeci srednjih deviznih tečajeva HNB-a izračunati su na osnovi srednjih deviznih tečajeva za radne dane u mjesecu, prema tečajnicama HNB-a koje po datumu primjene pripadaju razdoblju izračuna.

Podaci o godišnjim i mjesečnim prosjecima srednjih deviznih

tečajeva HNB-a prikazani su za odabrane valute od 1992. godine do danas i iskazani su u kunama. Za razdoblja izračuna od početka 1992. godine, kad je hrvatski dinar bio zakonito sredstvo plaćanja u Republici Hrvatskoj, pa do uvođenja kune 30. svibnja 1994. godišnji i mjesečni prosjeci iskazani su u kunskoj vrijednosti tako da su iznosi denominirani dijeljenjem s tisuću (1000).

Godišnji i mjesečni prosjeci srednjih deviznih tečajeva za euro u razdoblju od 1992. do kraja 1998. prosjeci su srednjih deviznih tečajeva koji su se primjenjivali za ECU.

Tablica G10b: Srednji devizni tečajevi Hrvatske narodne banke na kraju razdoblja

| Godina | Mjesec   | EUR/HRK  | ATS/HRK  | FRF/HRK  | 100 ITL/HRK | CHF/HRK  | GBP/HRK   | USD/HRK  | DEM/HRK  |
|--------|----------|----------|----------|----------|-------------|----------|-----------|----------|----------|
| 2001.  |          | 7,370030 | 0,535601 | 1,123554 | 0,380630    | 4,977396 | 12,101856 | 8,356043 | 3,768237 |
| 2002.  |          | 7,442292 |          |          |             | 5,120256 | 11,451442 | 7,145744 |          |
| 2003.  |          | 7,646909 |          |          |             | 4,901551 | 10,860544 | 6,118506 |          |
| 2004.  |          | 7,671234 |          |          |             | 4,971314 | 10,824374 | 5,636883 |          |
| 2005.  |          | 7,375626 |          |          |             | 4,744388 | 10,753209 | 6,233626 |          |
| 2006.  |          | 7,345081 |          |          |             | 4,571248 | 10,943208 | 5,578401 |          |
| 2007.  |          | 7,325131 |          |          |             | 4,412464 | 9,963453  | 4,985456 |          |
| 2008.  |          | 7,324425 |          |          |             | 4,911107 | 7,484595  | 5,155504 |          |
| 2009.  |          | 7,306199 |          |          |             | 4,909420 | 8,074040  | 5,089300 |          |
| 2010.  |          | 7,385173 |          |          |             | 5,929961 | 8,608431  | 5,568252 |          |
| 2011.  |          | 7,530420 |          |          |             | 6,194817 | 8,986181  | 5,819940 |          |
| 2012.  |          | 7,545624 |          |          |             | 6,245343 | 9,219971  | 5,726794 |          |
| 2013.  |          | 7,637643 |          |          |             | 6,231758 | 9,143593  | 5,549000 |          |
| 2014.  |          | 7,661471 |          |          |             | 6,368108 | 9,784765  | 6,302107 |          |
| 2015.  |          | 7,635047 |          |          |             | 7,059683 | 10,361035 | 6,991801 |          |
| 2016.  |          | 7,557787 |          |          |             | 7,035735 | 8,815802  | 7,168536 |          |
| 2017.  |          | 7,513648 |          |          |             | 6,431816 | 8,467991  | 6,269733 |          |
| 2018.  |          | 7,417575 |          |          |             | 6,588129 | 8,205282  | 6,469192 |          |
| 2018.  | siječanj | 7,413535 |          |          |             | 6,400358 | 8,412045  | 5,972877 |          |
|        | veljača  | 7,441215 |          |          |             | 6,446517 | 8,431972  | 6,037497 |          |
|        | ožujak   | 7,432026 |          |          |             | 6,324590 | 8,470511  | 6,029552 |          |
|        | travanj  | 7,413130 |          |          |             | 6,198269 | 8,461511  | 6,135173 |          |
|        | svibanj  | 7,383103 |          |          |             | 6,427355 | 8,436868  | 6,356524 |          |
|        | lipanj   | 7,379577 |          |          |             | 6,381509 | 8,329094  | 6,336577 |          |
|        | srpanj   | 7,393092 |          |          |             | 6,374454 | 8,304979  | 6,327535 |          |
|        | kolovoz  | 7,427531 |          |          |             | 6,545234 | 8,266590  | 6,348860 |          |
|        | rujan    | 7,424015 |          |          |             | 6,568181 | 8,357554  | 6,402773 |          |
|        | listopad | 7,425859 |          |          |             | 6,523067 | 8,336169  | 6,538574 |          |
|        | studen   | 7,416001 |          |          |             | 6,559350 | 8,340082  | 6,533346 |          |
|        | prosinac | 7,417575 |          |          |             | 6,588129 | 8,205282  | 6,469192 |          |

Tablica G10b: Srednji devizni tečajevi Hrvatske narodne banke na kraju razdoblja • Tablica prikazuje srednje devizne tečajeve HNB-a koji se primjenjuju posljednjega dana promatranog razdoblja.

Podaci o srednjim deviznim tečajevima HNB-a prikazani su za odabrane valute od 1992. godine do danas i iskazani su u kunama. Za razdoblja od početka vremenske serije 1992. godine

do uvođenja kune 30. svibnja 1994. srednji devizni tečajevi koji se primjenjuju na kraju razdoblja iskazani su u kunskoj vrijednosti tako da su iznosi denominirani dijeljenjem s tisuću (1000).

Srednji devizni tečajevi za euro koji su se primjenjivali posljednjega dana promatranog razdoblja od 1992. do kraja 1998. srednji su devizni tečajevi na kraju razdoblja koji su se primjenjivali za ECU.

**Tablica G11: Trgovanje banaka stranim sredstvima plaćanja**  
u milijunima eura, tekući tečaj

|   | 2013.           | 2014.           | 2015.           | 2016.           | 2017.           | 2018.          |                |                |                |                |
|---|-----------------|-----------------|-----------------|-----------------|-----------------|----------------|----------------|----------------|----------------|----------------|
|   |                 |                 |                 |                 |                 | III.           | VI.            | IX.            | X.             | XI.            |
| <b>A. Kupnja stranih sredstava plaćanja</b>                   |                 |                 |                 |                 |                 |                |                |                |                |                |
| 1. Pravne osobe   | 15.625,9        | 18.318,4        | 17.214,2        | 15.892,4        | 19.406,7        | 1.144,5        | 1.176,7        | 1.034,5        | 1.237,4        | 1.160,4        |
| 2. Fizičke osobe <sup>a</sup>                                 | 5.083,6         | 5.519,3         | 5.737,7         | 5.638,5         | 5.681,9         | 461,1          | 559,7          | 475,2          | 526,5          | 418,8          |
| 2.1. Domaće fizičke osobe                                     | 4.733,2         | 5.036,8         | 5.223,8         | 5.131,4         | –               | –              | –              | –              | –              | –              |
| 2.2. Strane fizičke osobe                                     | 350,5           | 482,5           | 513,9           | 507,2           | –               | –              | –              | –              | –              | –              |
| 3. Domaće banke   | 11.351,5        | 10.132,4        | 12.123,7        | 11.525,9        | 12.832,4        | 627,3          | 692,6          | 510,0          | 580,7          | 512,0          |
| 4. Strane banke   | 6.063,8         | 6.736,7         | 7.226,7         | 7.308,1         | 8.806,2         | 520,4          | 543,1          | 368,8          | 465,8          | 426,7          |
| 5. Hrvatska narodna banka                                     | 214,9           | 240,2           | 767,2           | –               | –               | –              | –              | –              | –              | –              |
| <b>Ukupno (1+2+3+4+5)</b>                                     | <b>38.339,8</b> | <b>40.947,0</b> | <b>43.069,4</b> | <b>40.365,0</b> | <b>46.727,1</b> | <b>2.753,3</b> | <b>2.972,1</b> | <b>2.388,4</b> | <b>2.810,3</b> | <b>2.518,0</b> |
| <b>B. Prodaja stranih sredstava plaćanja</b>                  |                 |                 |                 |                 |                 |                |                |                |                |                |
| 1. Pravne osobe   | 20.189,4        | 23.579,1        | 21.157,6        | 20.350,1        | 25.345,5        | 1.526,0        | 1.856,8        | 1.533,8        | 1.603,2        | 1.482,5        |
| 2. Fizičke osobe <sup>a</sup>                                 | 1.443,8         | 1.444,7         | 1.587,8         | 1.444,7         | 1.466,3         | 132,7          | 152,5          | 147,4          | 161,7          | 138,2          |
| 2.1. Domaće fizičke osobe                                     | 1.436,1         | 1.435,5         | 1.580,1         | 1.436,6         | –               | –              | –              | –              | –              | –              |
| 2.2. Strane fizičke osobe                                     | 7,7             | 9,2             | 7,7             | 8,0             | –               | –              | –              | –              | –              | –              |
| 3. Domaće banke   | 11.351,5        | 10.132,4        | 12.123,7        | 11.525,9        | 12.832,4        | 627,3          | 692,6          | 510,0          | 580,7          | 512,0          |
| 4. Strane banke   | 7.082,2         | 7.135,4         | 8.221,8         | 8.107,7         | 8.942,1         | 679,6          | 759,7          | 562,7          | 659,3          | 474,9          |
| 5. Hrvatska narodna banka                                     | –               | –               | –               | 1.018,8         | 1.757,0         | –              | –              | –              | –              | –              |
| <b>Ukupno (1+2+3+4+5)</b>                                     | <b>40.066,9</b> | <b>42.291,6</b> | <b>43.090,9</b> | <b>42.447,2</b> | <b>50.343,3</b> | <b>2.965,5</b> | <b>3.461,6</b> | <b>2.753,9</b> | <b>3.004,9</b> | <b>2.607,7</b> |
| <b>C. Neto kupnja stranih sredstava plaćanja banaka (A–B)</b> |                 |                 |                 |                 |                 |                |                |                |                |                |
| 1. Pravne osobe   | –4.563,4        | –5.260,7        | –3.943,4        | –4.457,7        | –5.938,8        | –381,5         | –680,2         | –499,4         | –365,8         | –322,1         |
| 2. Fizičke osobe <sup>a</sup>                                 | 3.639,8         | 4.074,7         | 4.149,9         | 4.193,9         | 4.215,5         | 328,5          | 407,2          | 327,8          | 364,8          | 280,6          |
| 2.1. Domaće fizičke osobe                                     | 3.297,1         | 3.601,3         | 3.643,7         | 3.694,7         | –               | –              | –              | –              | –              | –              |
| 2.2. Strane fizičke osobe                                     | 342,7           | 473,4           | 506,1           | 499,1           | –               | –              | –              | –              | –              | –              |
| 3. Strane banke   | –1.018,4        | –398,7          | –995,2          | –799,6          | –135,9          | –159,2         | –216,6         | –193,9         | –193,5         | –48,2          |
| 4. Hrvatska narodna banka                                     | 214,9           | 240,2           | 767,2           | –1.018,8        | –1.757,0        | –              | –              | –              | –              | –              |
| <b>Ukupno (1+2+3+4)</b>                                       | <b>–1.727,1</b> | <b>–1.344,6</b> | <b>–21,6</b>    | <b>–2.082,3</b> | <b>–3.616,2</b> | <b>–212,2</b>  | <b>–489,5</b>  | <b>–365,5</b>  | <b>–194,5</b>  | <b>–89,7</b>   |
| Bilješka: Ostale transakcije Hrvatske narodne banke           |                 |                 |                 |                 |                 |                |                |                |                |                |
| Kupnja stranih sredstava plaćanja                             | 784,6           | 420,6           | 1.364,0         | 125,6           | 30,6            | 2,4            | 4,5            | 1,9            | 2,5            | 2,9            |
| Od toga: s MF-om  | 784,6           | 420,6           | 1.364,0         | 125,6           | 30,6            | 2,4            | 4,5            | 1,9            | 2,5            | 2,9            |
| Prodaja stranih sredstava plaćanja                            | 228,4           | 392,2           | 429,0           | 277,8           | 0,0             | 0,0            | –              | –              | –              | 0,0            |
| Od toga: s MF-om  | 159,0           | 0,0             | 0,1             | 0,0             | 0,0             | 0,0            | –              | –              | –              | 0,0            |

<sup>a</sup> Od siječnja 2017. godine Odlukom o uvjetima i načinu na koji ovlaštene mjenjači obavljaju mjenjačke poslove (NN, br. 22/2016.) ukinuta je mogućnost podjele fizičkih osoba na rezidente i nerezidente.

**Tablica G11: Trgovanje banaka stranim sredstvima plaćanja** • Podaci o trgovanju banaka stranim sredstvima plaćanja obuhvaćaju promptne (spot) transakcije kupnje i prodaje stranih sredstava plaćanja na domaćem deviznom tržištu. Promptni poslovi su ugovorene transakcije kupoprodaje deviza koje se realiziraju najkasnije u roku od 48 sati.

Transakcije su klasificirane prema kategorijama sudionika

(pravne i fizičke osobe, domaće i strane banke i Hrvatska narodna banka). Izvor su podataka izvješća banaka o trgovanju stranim sredstvima plaćanja uključujući i podatke o kupnji i prodaji stranih sredstava plaćanja od fizičkih osoba preko ovlaštenih mjenjača.

Ostale transakcije HNB-a obuhvaćaju kupnju i prodaju stranih sredstava plaćanja koje HNB obavlja u ime drugih.

## H. Gospodarski odnosi s inozemstvom

Tablica H1: Platna bilanca – svodna tablica  
u milijunima eura

|  | 2013.         | 2014.         | 2015.          | 2016.          | 2017.          | 2018.           |                     |                     |
|--|---------------|---------------|----------------|----------------|----------------|-----------------|---------------------|---------------------|
|  |               |               |                |                |                | 1. tr.          | 2. tr. <sup>a</sup> | 3. tr. <sup>b</sup> |
| <b>A. TEKUĆE TRANSAKCIJE (1+6)</b>       | <b>414,5</b>  | <b>857,9</b>  | <b>2.018,6</b> | <b>1.206,5</b> | <b>1.983,6</b> | <b>-2.005,7</b> | <b>180,1</b>        | <b>4.011,4</b>      |
| 1. Roba, usluge i primarni dohodak (2+5) | -724,2        | -36,2         | 733,1          | -167,2         | 193,5          | -2.344,2        | -270,2              | 3.614,3             |
| 1.1. Prihodi                             | 19.632,0      | 20.500,4      | 22.411,3       | 23.994,0       | 26.657,8       | 4.329,7         | 7.124,3             | 11.114,5            |
| 1.2. Rashodi                             | 20.356,2      | 20.536,6      | 21.678,1       | 24.161,3       | 26.464,3       | 6.673,9         | 7.394,4             | 7.500,2             |
| 2. Roba i usluge (3+4)                   | 166,9         | 822,3         | 1.025,0        | 1.323,0        | 1.063,1        | -2.064,5        | 55,5                | 3.960,4             |
| 2.1. Prihodi                             | 18.767,6      | 19.676,9      | 21.473,1       | 22.784,4       | 25.129,0       | 4.028,1         | 6.673,6             | 10.579,2            |
| 2.2. Rashodi                             | 18.600,7      | 18.854,7      | 20.448,2       | 21.461,5       | 24.065,9       | 6.092,6         | 6.618,1             | 6.618,8             |
| 3. Roba                                  | -6.587,1      | -6.512,2      | -6.974,5       | -7.385,0       | -8.254,0       | -2.360,8        | -2.384,2            | -2.271,9            |
| 3.1. Prihodi                             | 8.924,0       | 9.439,5       | 10.193,5       | 10.510,6       | 11.712,1       | 2.749,1         | 3.094,7             | 3.155,3             |
| 3.2. Rashodi                             | 15.511,1      | 15.951,7      | 17.167,9       | 17.895,7       | 19.966,2       | 5.109,9         | 5.478,9             | 5.427,2             |
| 4. Usluge                                | 6.754,0       | 7.334,5       | 7.999,4        | 8.708,0        | 9.317,2        | 296,3           | 2.439,7             | 6.232,3             |
| 4.1. Prihodi                             | 9.843,6       | 10.237,4      | 11.279,7       | 12.273,8       | 13.416,9       | 1.279,0         | 3.578,9             | 7.423,9             |
| 4.2. Rashodi                             | 3.089,6       | 2.903,0       | 3.280,2        | 3.565,8        | 4.099,7        | 982,7           | 1.139,2             | 1.191,6             |
| 5. Primarni dohodak                      | -891,0        | -858,5        | -291,9         | -1.490,2       | -869,6         | -279,7          | -325,6              | -346,2              |
| 5.1. Prihodi                             | 864,4         | 823,5         | 938,1          | 1.209,6        | 1.528,8        | 301,7           | 450,7               | 535,3               |
| 5.2. Rashodi                             | 1.755,5       | 1.681,9       | 1.230,0        | 2.699,8        | 2.398,4        | 581,3           | 776,3               | 881,4               |
| 6. Sekundarni dohodak                    | 1.138,6       | 894,1         | 1.285,5        | 1.373,7        | 1.790,1        | 338,4           | 450,3               | 397,1               |
| 6.1. Prihodi                             | 1.916,5       | 1.922,4       | 2.286,5        | 2.437,9        | 2.866,0        | 636,2           | 715,7               | 684,1               |
| 6.2. Rashodi                             | 777,9         | 1.028,3       | 1.001,0        | 1.064,2        | 1.075,9        | 297,8           | 265,4               | 287,0               |
| <b>B. KAPITALNE TRANSAKCIJE</b>          | <b>63,5</b>   | <b>165,6</b>  | <b>320,6</b>   | <b>667,2</b>   | <b>296,4</b>   | <b>116,4</b>    | <b>184,8</b>        | <b>151,3</b>        |
| <b>C. FINACIJSKE TRANSAKCIJE</b>         | <b>-449,0</b> | <b>423,7</b>  | <b>1.908,5</b> | <b>1.358,8</b> | <b>1.836,8</b> | <b>-1.316,7</b> | <b>794,9</b>        | <b>3.098,8</b>      |
| 1. Izravna ulaganja                      | -849,3        | -690,7        | -233,8         | -1.940,4       | -1.202,4       | -409,7          | -292,8              | 59,5                |
| 1.1. Imovina                             | -110,8        | 1.608,5       | -42,4          | -175,9         | 584,2          | 117,1           | 72,5                | 116,3               |
| 1.2. Obveze                              | 738,5         | 2.299,2       | 191,3          | 1.764,5        | 1.786,6        | 526,7           | 365,3               | 56,8                |
| 2. Portfeljna ulaganja                   | -1.926,5      | 717,9         | -115,2         | 1.299,9        | 303,2          | 20,1            | -320,3              | 935,2               |
| 2.1. Imovina                             | -94,2         | 404,7         | 184,3          | -183,2         | 157,7          | -1,2            | -58,9               | 291,8               |
| 2.2. Obveze                              | 1.832,3       | -313,2        | 299,5          | -1.483,1       | -145,5         | -21,3           | 261,4               | -643,4              |
| 3. Financijske izvedenice                | 41,0          | 35,8          | -15,7          | -81,7          | -317,1         | -14,7           | 3,9                 | -1,7                |
| 4. Ostala ulaganja                       | 441,7         | 890,6         | 1.527,8        | 2.345,7        | 459,9          | -1.698,2        | 1.379,1             | 2.093,0             |
| 4.1. Imovina                             | -152,4        | 941,0         | -125,4         | 259,7          | -75,5          | -969,3          | 5,3                 | 1.746,4             |
| 4.2. Obveze                              | -594,1        | 50,5          | -1.653,3       | -2.086,0       | -535,4         | 728,9           | -1.373,9            | -346,6              |
| 5. Međunarodne pričuve HNB-a             | 1.844,1       | -529,9        | 745,3          | -264,7         | 2.593,1        | 785,8           | 25,0                | 12,8                |
| <b>D. NETO POGREŠKE I PROPUSTI</b>       | <b>-926,9</b> | <b>-599,7</b> | <b>-430,8</b>  | <b>-514,9</b>  | <b>-443,2</b>  | <b>572,7</b>    | <b>429,9</b>        | <b>-1.063,9</b>     |

<sup>a</sup> Revidirani podaci <sup>b</sup> Preliminarni podaci

Napomene: Od 31. listopada 2014. podaci su izrađeni prema novoj metodologiji koju propisuje šesto izdanje Priručnika za sastavljanje platne bilance i stanja međunarodnih ulaganja (BPM6) te novoj sektorskoj klasifikaciji institucionalnih jedinica u skladu sa standardom ESA 2010. Podaci uključuju i kružna izravna ulaganja (engl. *round tripping*), čiji je učinak povećanje izravnih ulaganja u oba smjera (u Republiku Hrvatsku i inozemstvo) za isti iznos. Ta vrsta izravnih ulaganja evidentirana je u prosincu 2008. (825,7 mil. EUR), kolovozu 2009. (666,5 mil. EUR), prosincu 2010. (-618,6 mil. EUR) i lipnju 2014. (1.485,8 mil. EUR). U cijeloj seriji podataka HBOR je reklasificiran iz Ostalih sektora u sektor Opća država. U poziciji neto pogrešaka i propusta nalazi se i protustavka dijela prihoda od usluga putovanja koji se odnosi na takve prihode koji nisu zabilježeni u evidenciji kreditnih institucija.

Tablice H1 – H6: Platna bilanca • Platna bilanca Republike Hrvatske sistematičan je prikaz vrijednosti ekonomskih transakcija hrvatskih rezidenata s inozemstvom u određenom razdoblju. Od 1995. do kraja 2013. platna bilanca sastavljala se u skladu s metodologijom koju je preporučio Međunarodni monetarni fond u 5. izdanju svog priručnika za sastavljanje platne bilance (priručnik BPM5), dok se, počevši s 2014. godinom, platna bilanca sastavlja prema 6. izdanju priručnika (priručnik BPM6). Također, s početkom primjene priručnika BPM6, u skladu s novom metodologijom, rekonstruirane su i povijesne serije podataka platne bilance za godine 2000. – 2013.

Tri su vrste izvora podataka za sastavljanje platne bilance: 1. procjene i statistička istraživanja koje provodi Hrvatska narodna

banka, 2. specijalizirana izvješća Hrvatske narodne banke (o ostvarenom platnom prometu s inozemstvom, monetarnoj statistici, statistici vrijednosnih papira i međunarodnim pričuvama) te 3. izvješća državnih institucija (Državnog zavoda za statistiku, Ministarstva financija, Hrvatskog zavoda za zdravstveno osiguranje, Hrvatskog zavoda za mirovinsko osiguranje).

Platna bilanca Republike Hrvatske iskazuje se u tri valute: u euru (EUR), američkom dolaru (USD) i kuni (HRK). U sva tri slučaja rabe se isti izvori podataka i primjenjuju se ista načela obuhvata transakcija i kompiliranja pojedinih stavki. Izvorni podaci iskazani su u različitim valutama, pa je vrijednost transakcija potrebno preračunati iz originalne valute u izvještajnu valutu primjenom tečajeva s tečajnice Hrvatske narodne banke na jedan

Tablica H2: Platna bilanca – roba i usluge

u milijunima eura

|   | 2013.           | 2014.           | 2015.           | 2016.           | 2017.           | 2018.           |                     |                     |
|---|-----------------|-----------------|-----------------|-----------------|-----------------|-----------------|---------------------|---------------------|
|   |                 |                 |                 |                 |                 | 1. tr.          | 2. tr. <sup>a</sup> | 3. tr. <sup>b</sup> |
| <b>Roba</b>                                       | <b>-6.587,1</b> | <b>-6.512,2</b> | <b>-6.974,5</b> | <b>-7.385,0</b> | <b>-8.254,0</b> | <b>-2.360,8</b> | <b>-2.384,2</b>     | <b>-2.271,9</b>     |
| 1. Prihodi  | 8.924,0         | 9.439,5         | 10.193,5        | 10.510,6        | 11.712,1        | 2.749,1         | 3.094,7             | 3.155,3             |
| 1.1. Izvoz (fob) u vanjskotrgovinskoj statistici  | 9.482,9         | 10.262,9        | 11.434,0        | 12.270,7        | 13.983,4        | 3.290,7         | 3.654,7             | 3.682,5             |
| 1.2. Prilagodbe za obuhvat                        | -677,7          | -946,6          | -1.350,0        | -1.825,0        | -2.319,0        | -553,3          | -573,9              | -539,3              |
| 1.3. Neto izvoz u poslovima preprodaje robe       | 12,2            | 17,4            | 15,6            | 19,1            | 14,2            | 3,4             | 3,8                 | 4,1                 |
| 1.4. Nemonetarno zlato                            | 106,6           | 105,8           | 93,8            | 45,8            | 33,5            | 8,2             | 10,1                | 8,0                 |
| 2. Rashodi  | 15.511,1        | 15.951,7        | 17.167,9        | 17.895,7        | 19.966,2        | 5.109,9         | 5.478,9             | 5.427,2             |
| 2.1. Uvoz (cif) u vanjskotrgovinskoj statistici   | 16.527,0        | 17.105,6        | 18.476,4        | 19.704,5        | 21.877,3        | 5.657,0         | 6.019,8             | 5.903,3             |
| 2.2. Prilagodbe za obuhvat                        | -270,3          | -543,9          | -643,3          | -1.143,6        | -1.200,7        | -362,4          | -344,6              | -287,0              |
| 2.3. Prilagodbe za klasifikaciju                  | -746,5          | -633,8          | -671,6          | -672,6          | -724,8          | -187,9          | -199,7              | -195,3              |
| 2.4. Nemonetarno zlato                            | 0,9             | 23,8            | 6,5             | 7,4             | 14,3            | 3,2             | 3,4                 | 6,1                 |
| <b>Usluge</b>                                     | <b>6.754,0</b>  | <b>7.334,5</b>  | <b>7.999,4</b>  | <b>8.708,0</b>  | <b>9.317,2</b>  | <b>296,3</b>    | <b>2.439,7</b>      | <b>6.232,3</b>      |
| 1. Usluge oplemenjivanja robe u vlasništvu drugih | 188,3           | 229,9           | 251,3           | 264,4           | 240,0           | 55,0            | 61,5                | 57,0                |
| 1.1. Prihodi                                      | 220,4           | 251,3           | 277,0           | 300,9           | 283,9           | 69,6            | 75,6                | 66,6                |
| 1.2. Rashodi                                      | 32,2            | 21,3            | 25,6            | 36,6            | 43,9            | 14,6            | 14,1                | 9,6                 |
| 2. Prijevoz                                       | 251,0           | 434,6           | 442,0           | 514,6           | 508,2           | 80,2            | 141,7               | 210,3               |
| 2.1. Prihodi                                      | 934,4           | 999,1           | 1.018,2         | 1.077,5         | 1.147,0         | 231,2           | 310,8               | 383,2               |
| 2.2. Rashodi                                      | 683,5           | 564,5           | 576,2           | 562,9           | 638,8           | 151,0           | 169,0               | 172,9               |
| 3. Putovanja – turizam                            | 6.523,0         | 6.767,6         | 7.280,2         | 7.781,5         | 8.291,0         | 154,4           | 2.154,8             | 5.858,5             |
| 3.1. Prihodi                                      | 7.202,8         | 7.402,3         | 7.962,0         | 8.635,0         | 9.492,9         | 450,2           | 2.557,9             | 6.236,5             |
| 3.1.1. Poslovni razlozi                           | 225,5           | 194,0           | 219,4           | 198,4           | 267,4           | 29,7            | 57,5                | 58,3                |
| 3.1.2. Osobni razlozi                             | 6.977,4         | 7.208,2         | 7.742,6         | 8.436,6         | 9.225,5         | 420,5           | 2.500,5             | 6.178,2             |
| 3.2. Rashodi                                      | 679,8           | 634,6           | 681,8           | 853,5           | 1.201,9         | 295,8           | 403,1               | 378,0               |
| 3.2.1. Poslovni razlozi                           | 211,6           | 180,4           | 202,2           | 279,1           | 377,3           | 58,4            | 116,4               | 116,9               |
| 3.2.2. Osobni razlozi                             | 468,2           | 454,2           | 479,6           | 574,5           | 824,6           | 237,3           | 286,7               | 261,1               |
| 4. Ostale usluge                                  | -208,3          | -97,7           | 25,9            | 147,6           | 278,0           | 6,6             | 81,6                | 106,5               |
| 4.1. Prihodi                                      | 1.485,9         | 1.584,8         | 2.022,6         | 2.260,4         | 2.493,2         | 528,0           | 634,6               | 737,6               |
| 4.2. Rashodi                                      | 1.694,2         | 1.682,5         | 1.996,6         | 2.112,8         | 2.215,2         | 521,3           | 552,9               | 631,1               |
| Od toga: FISIM                                    | -201,1          | -143,0          | -162,2          | -239,9          | -197,2          | -49,1           | -47,4               | -51,5               |
| Prihodi   | -4,3            | 8,9             | 7,6             | 6,2             | 7,7             | 2,7             | 2,6                 | 2,2                 |
| Rashodi   | 196,9           | 151,9           | 169,7           | 246,1           | 204,9           | 51,8            | 50,0                | 53,7                |

<sup>a</sup> Revidirani podaci <sup>b</sup> Preliminarni podaci

Napomena: Od 31. listopada 2014. podaci su zrađeni prema novoj metodologiji koju propisuje šesto izdanje Priručnika za sastavljanje platne bilance i stanja međunarodnih ulaganja (BPM6) te novoj sektorskoj klasifikaciji institucionalnih jedinica u skladu sa standardom ESA 2010.

od sljedećih načina:

- primjenom srednjih tečajeva na dan transakcije
- primjenom prosječnih mjesečnih ili tromjesečnih srednjih tečajeva kad nije poznat datum transakcije
- primjenom tečaja na kraju razdoblja za izračun promjene vrijednosti transakcija između dva razdoblja; iz stanja iskazanih na kraju razdoblja u originalnoj valuti izračunava se vrijednost promjene u originalnoj valuti, koja se primjenom prosječnoga srednjeg tečaja u promatranom razdoblju preračunava u vrijednost promjene u izvještajnoj valuti.

Stavke platne bilance koje se odnose na izvoz i uvoz robe slažu se od podataka Državnog zavoda za statistiku o ostvarenoj robnoj razmjeni Republike Hrvatske s inozemstvom. Pridruživanjem Republike Hrvatske Europskoj uniji 1. srpnja 2013. statistički podaci o robnoj razmjeni Republike Hrvatske s inozemstvom dobivaju se iz dva različita izvora: Intrastat obrasca za statistiku robne razmjene između zemalja članica EU-a (Intrastat) i Jedinствене carinske deklaracije za statistiku robne razmjene sa zemljama nečlanicama EU-a (Extrastat). Ti se podaci u skladu s preporučenom metodologijom prilagođuju za obuhvat i klasifikaciju. U skladu s metodologijom, izvoz i uvoz robe iskazuju

se u platnoj bilanci prema paritetu fob. Vrijednost izvoza prema tom paritetu već je sadržana u spomenutom izvješću DZS-a, dok se vrijednost uvoza prema paritetu fob do 2007. godine procjenjivala uz pomoć istraživanja Hrvatske narodne banke koje se provodilo na stratificiranom uzorku uvoznika, na osnovi čijih se rezultata procjenjivao udio usluga prijevoza i osiguranja za koji se umanjuje originalna vrijednost uvoza prema paritetu cif iz navedenog izvješća DZS-a. U razdoblju od 1993. do 2001. taj je udio iznosio 7,10% (procijenjen samo na uzorku najvećih i velikih uvoznika), a od 2002. godine on iznosi 3,73%. Hrvatska narodna banka ponovno je provela istovrsnu anketu krajem 2006. (za uvoz u prethodnoj godini). Nova je anketa pokazala da se udio troškova prijevoza i osiguranja nastavio smanjivati te je iznosio 3,03%. Taj se udio počeo primjenjivati od obračuna za prvo tromjesečje 2007. godine. Radi veće pouzdanosti 2011. pristupilo se procjeni koeficijenta cif/fob na temelju raspoloživih podataka DZS-a o robnom uvozu. Za svaku godinu posebno, počevši od 2008., na temelju robe uvezene na paritetu fob i sličnim paritetima izračunati su udjeli usluga prijevoza i osiguranja. Tako je za 2008. godinu procijenjen koeficijent od 4,1%, u 2009. 4,4%, a u 2010. 4,7%. Za svaku iduću godinu podatak

Tablica H3: Platna bilanca – primarni i sekundarni dohodak

u milijunima eura

|   | 2013.          | 2014.         | 2015.          | 2016.           | 2017.          | 2018.         |                     |                     |
|---|----------------|---------------|----------------|-----------------|----------------|---------------|---------------------|---------------------|
|   |                |               |                |                 |                | 1. tr.        | 2. tr. <sup>a</sup> | 3. tr. <sup>b</sup> |
| <b>Primarni dohodak</b>                               | <b>-891,0</b>  | <b>-858,5</b> | <b>-291,9</b>  | <b>-1.490,2</b> | <b>-869,6</b>  | <b>-279,7</b> | <b>-325,6</b>       | <b>-346,2</b>       |
| 1. Naknade zaposlenima                                | 713,7          | 722,0         | 897,0          | 990,9           | 1.100,4        | 243,8         | 310,4               | 391,0               |
| 1.1. Prihodi  | 758,7          | 755,2         | 926,3          | 1.009,4         | 1.122,3        | 248,8         | 319,1               | 399,9               |
| 1.2. Rashodi  | 45,1           | 33,2          | 29,3           | 18,5            | 21,8           | 5,0           | 8,7                 | 8,8                 |
| 2. Dohodak od izravnih ulaganja                       | -587,9         | -459,2        | -47,0          | -1.520,2        | -1.207,2       | -331,5        | -483,6              | -565,3              |
| 2.1. Prihodi  | -113,3         | -155,0        | -202,2         | -16,3           | 214,1          | 17,3          | 81,2                | 96,8                |
| 2.1.1. Dividende i povlačenja dobiti iz kvazidruštava | 26,5           | 27,7          | 31,7           | 51,2            | 76,4           | 3,5           | 26,2                | 29,1                |
| 2.1.2. Zadržana dobit                                 | -163,5         | -212,0        | -262,8         | -90,2           | 121,9          | 10,3          | 51,1                | 63,6                |
| 2.1.3. Dohodak od dužničkih odnosa (kamate)           | 23,7           | 29,3          | 29,0           | 22,6            | 15,8           | 3,5           | 3,9                 | 4,1                 |
| 2.2. Rashodi  | 474,6          | 304,2         | -155,2         | 1.503,8         | 1.421,3        | 348,9         | 564,8               | 662,0               |
| 2.2.1. Dividende i povlačenja dobiti iz kvazidruštava | 598,0          | 327,9         | 462,0          | 258,6           | 606,5          | 77,3          | 470,1               | 48,5                |
| 2.2.2. Zadržana dobit                                 | -297,5         | -187,8        | -791,3         | 1.098,8         | 640,5          | 225,9         | 49,6                | 574,8               |
| 2.2.3. Dohodak od dužničkih odnosa (kamate)           | 174,1          | 164,1         | 174,2          | 146,4           | 174,3          | 45,7          | 45,1                | 38,8                |
| 3. Dohodak od portfeljnih ulaganja                    | -611,2         | -691,3        | -770,8         | -742,7          | -648,4         | -174,4        | -138,9              | -150,2              |
| 3.1. Prihodi  | 43,0           | 46,3          | 53,3           | 67,1            | 62,2           | 7,4           | 20,6                | 11,1                |
| 3.2. Rashodi  | 654,3          | 737,6         | 824,1          | 809,8           | 710,6          | 181,8         | 159,5               | 161,3               |
| 4. Dohodak od ostalih ulaganja                        | -537,9         | -564,5        | -495,7         | -334,8          | -214,6         | -40,7         | -38,4               | -46,6               |
| 4.1. Prihodi  | 43,6           | 42,4          | 36,0           | 32,8            | 30,1           | 4,9           | 5,0                 | 2,7                 |
| 4.2. Rashodi  | 581,5          | 606,9         | 531,8          | 367,6           | 244,7          | 45,6          | 43,4                | 49,3                |
| 5. Dohodak od međunarodnih pričuva                    | 132,4          | 134,6         | 124,7          | 116,6           | 100,1          | 23,2          | 24,8                | 24,8                |
| 5.1. Prihodi  | 132,4          | 134,6         | 124,7          | 116,6           | 100,1          | 23,2          | 24,8                | 24,8                |
| 5.2. Rashodi  | 0,0            | 0,0           | 0,0            | 0,0             | 0,0            | 0,0           | 0,0                 | 0,0                 |
| <b>Sekundarni dohodak</b>                             | <b>1.138,6</b> | <b>894,1</b>  | <b>1.285,5</b> | <b>1.373,7</b>  | <b>1.790,1</b> | <b>338,4</b>  | <b>450,3</b>        | <b>397,1</b>        |
| 1. Opća država  | -265,6         | -552,3        | -507,5         | -469,1          | -371,9         | -107,1        | -89,7               | -80,3               |
| 1.1. Prihodi  | 254,0          | 183,5         | 168,5          | 256,8           | 344,1          | 83,8          | 92,6                | 105,8               |
| 1.2. Rashodi  | 519,6          | 735,8         | 676,0          | 725,8           | 716,0          | 190,9         | 182,3               | 186,0               |
| 2. Ostali sektori                                     | 1.404,3        | 1.446,4       | 1.793,0        | 1.842,8         | 2.162,1        | 445,5         | 540,0               | 477,4               |
| 2.1. Prihodi  | 1.662,5        | 1.738,8       | 2.118,0        | 2.181,2         | 2.522,0        | 552,4         | 623,1               | 578,4               |
| 2.2. Rashodi  | 258,3          | 292,5         | 325,0          | 338,3           | 359,9          | 106,9         | 83,1                | 101,0               |

<sup>a</sup> Revidirani podaci <sup>b</sup> Preliminarni podaci

Napomena: Od 31. listopada 2014. podaci su izrađeni prema novoj metodologiji koju propisuje šesto izdanje Priručnika za sastavljanje platne bilance i stanja međunarodnih ulaganja (BPM6) te novoj sektorskoj klasifikaciji institucionalnih jedinica u skladu sa standardom ESA 2010.

se na isti način ponovno procjenjuje. Ovdje treba reći da primjenom priručnika BPM6 popravci robe više nisu dio uvoza i izvoza robe, već postaju dijelom računa usluga. U tom smislu serija podataka od 2000. godine također je rekonstruirana na taj način. Tretman goriva i ostale robe koja čini opskrbu stranih prijevoznih sredstava u Hrvatskoj ili domaćih prijevoznih sredstava u inozemstvu ostaje nepromijenjen, odnosno sadržan je u uvozu i izvozu robe.

Od 1999., na osnovi rezultata Istraživanja o potrošnji inozemnih putnika u Hrvatskoj i domaćih putnika u inozemstvu, stavka izvoza robe dopunjuje se procijenjenom vrijednošću robe prodane stranim putnicima i turistima i iznesene iz Republike Hrvatske, a stavka uvoza robe dopunjuje se procijenjenom vrijednošću robe koju su hrvatski građani osobno uvezli iz susjednih zemalja (troškovi za tzv. šoping). Ovakav tretman također je usklađen s priručnikom BPM6.

Treba isto tako reći da, za razliku od priručnika BPM5, serija podataka počevši od 2000. godine, koja slijedi metodologiju propisanu priručnikom BPM6, obuhvaća samo robu kod koje dolazi do promjene vlasništva između rezidenta i nerezidenta. Drugim riječima, roba koja se uvozi i izvozi s motivom dorade, obrade ili oplemenjivanja nije više predmet robne razmjene u platnoj bilanci. Počevši s 2014. godinom, uvoz i izvoz robe koja je predmet

prekograničnog oplemenjivanja HNB prati posebnim statističkim istraživanjem budući da takvu robu, koja nije promijenila vlasništvo, za potrebe platne bilance treba isključiti iz podataka Državnog zavoda za statistiku o ostvarenoj robnoj razmjeni Republike Hrvatske s inozemstvom. Rezultati ovoga statističkog istraživanja uspoređuju se i nadopunjuju podacima Državnog zavoda za statistiku o uvozu i izvozu robe radi oplemenjivanja bez promjene vlasništva. Nadalje, vrijednost robe kod koje nije došlo do promjene vlasništva između rezidenata i nerezidenata (tzv. kvazitransit) također se isključuje iz podataka DZS-a o ostvarenoj robnoj razmjeni RH s inozemstvom. Osim toga, u uvoz i izvoz robe uključuju se transakcije između rezidenata i nerezidenata obavljene na teritoriju RH, pri kojima roba nije prešla državnu granicu.

BPM6 donosi promjene u tretmanu osobne imovine koju sa sobom nose osobe koje mijenjaju rezidentnost. Takva vrsta prijenosa robe prema BPM6 ne uključuje se više u platnu bilancu vodeći se kriterijem da nad robom nije došlo do promjene vlasništva. Prema BPM5 to se evidentiralo kao uvoz/izvoz robe i kapitalni transfer.

Prema BPM5 preprodaja robe prikazivala se u platnoj bilanci na neto načelu, unutar Ostalih poslovnih usluga. Primjenom priručnika BPM6 prikazuje se na bruto načelu unutar računa robe,



Tablica H4: Platna bilanca – izravna i portfeljna ulaganja  
u milijunima eura

|  | 2013.           | 2014.         | 2015.         | 2016.           | 2017.           | 2018.         |                     |                     |
|--|-----------------|---------------|---------------|-----------------|-----------------|---------------|---------------------|---------------------|
|  |                 |               |               |                 |                 | 1. tr.        | 2. tr. <sup>a</sup> | 3. tr. <sup>b</sup> |
| <b>Izravna ulaganja</b>                          | <b>-849,3</b>   | <b>-690,7</b> | <b>-233,8</b> | <b>-1.940,4</b> | <b>-1.202,4</b> | <b>-409,7</b> | <b>-292,8</b>       | <b>59,5</b>         |
| 1. Imovina                                       | -110,8          | 1.608,5       | -42,4         | -175,9          | 584,2           | 117,1         | 72,5                | 116,3               |
| 1.1. Vlasnička ulaganja                          | 62,4            | 1.564,7       | 382,4         | -76,0           | 341,1           | 56,8          | -29,0               | 28,9                |
| 1.1.1. U poduzeće izravnog ulaganja              | 56,0            | 1.565,0       | 380,0         | 116,7           | 341,9           | 56,8          | -28,6               | 28,9                |
| 1.1.2. U izravnog ulagača (obratno ulaganje)     | 0,0             | 0,0           | 0,0           | 0,0             | 0,0             | 0,0           | 0,0                 | 0,0                 |
| 1.1.3. Između horizontalno povezanih poduzeća    | 6,4             | -0,4          | 2,4           | -192,7          | -0,7            | 0,0           | -0,3                | 0,0                 |
| 1.2. Zadržana dobit                              | -163,5          | -212,0        | -262,8        | -90,2           | 121,9           | 10,3          | 51,1                | 63,6                |
| 1.3. Dužnički instrumenti                        | -9,7            | 255,8         | -162,0        | -9,7            | 121,2           | 50,0          | 50,3                | 23,8                |
| 1.3.1. U poduzeće izravnog ulaganja              | -40,3           | 157,3         | 76,4          | 22,1            | 58,9            | -25,3         | 17,5                | 5,6                 |
| 1.3.2. U izravnog ulagača (obratno ulaganje)     | 30,5            | 33,2          | -31,4         | 50,6            | -14,3           | 57,5          | 13,8                | 14,7                |
| 1.3.3. Između horizontalno povezanih poduzeća    | 0,0             | 65,3          | -207,0        | -82,4           | 76,6            | 17,8          | 19,0                | 3,5                 |
| 2. Obveze  | 738,5           | 2.299,2       | 191,3         | 1.764,5         | 1.786,6         | 526,7         | 365,3               | 56,8                |
| 2.1. Vlasnička ulaganja                          | 660,8           | 2.230,2       | 1.961,9       | 675,4           | 591,5           | -30,5         | 165,3               | 39,1                |
| 2.1.1. U poduzeće izravnog ulaganja              | 660,8           | 2.230,2       | 1.958,0       | 675,4           | 591,5           | -30,2         | 165,3               | 39,1                |
| 2.1.2. U izravnog ulagača (obratno ulaganje)     | 0,0             | 0,0           | 0,0           | 0,0             | 0,0             | 0,0           | 0,0                 | 0,0                 |
| 2.1.3. Između horizontalno povezanih poduzeća    | 0,0             | 0,0           | 3,9           | 0,0             | 0,0             | -0,3          | 0,0                 | 0,0                 |
| 2.2. Zadržana dobit                              | -297,5          | -187,8        | -791,3        | 1.098,8         | 640,5           | 225,9         | 49,6                | 574,8               |
| 2.3. Dužnički instrumenti                        | 375,1           | 256,7         | -979,2        | -9,7            | 554,6           | 331,3         | 150,3               | -557,0              |
| 2.3.1. U poduzeće izravnog ulaganja              | 113,6           | 102,5         | -10,5         | 60,6            | 599,1           | 289,2         | 34,3                | -478,2              |
| 2.3.2. U izravnog ulagača (obratno ulaganje)     | -14,9           | 95,7          | -19,9         | 77,7            | -11,4           | 21,8          | 22,1                | -34,9               |
| 2.3.3. Između horizontalno povezanih poduzeća    | 276,4           | 58,5          | -948,9        | -148,0          | -33,1           | 20,3          | 94,0                | -43,9               |
| <b>Portfeljna ulaganja</b>                       | <b>-1.926,5</b> | <b>717,9</b>  | <b>-115,2</b> | <b>1.299,9</b>  | <b>303,2</b>    | <b>20,1</b>   | <b>-320,3</b>       | <b>935,2</b>        |
| 1. Sredstva                                      | -94,2           | 404,7         | 184,3         | -183,2          | 157,7           | -1,2          | -58,9               | 291,8               |
| 1.1. Ulaganja u dionice i vlasničke udjele       | 15,0            | 105,4         | 251,9         | -201,0          | 54,8            | 39,9          | -14,8               | -56,6               |
| 1.1.1. Opća država                               | 0,0             | 0,0           | 0,0           | 0,0             | 0,0             | 0,0           | 0,0                 | 0,0                 |
| 1.1.2. Druge monetarne financijske institucije   | -5,4            | -2,0          | 1,4           | -66,7           | 2,6             | -1,2          | 0,1                 | -1,0                |
| 1.1.3. Ostali sektori                            | 20,4            | 107,5         | 250,5         | -134,2          | 52,2            | 41,1          | -14,9               | -55,6               |
| 1.2. Ulaganja u dužničke vrijednosne papire      | -109,2          | 299,3         | -67,6         | 17,7            | 102,9           | -41,1         | -44,1               | 348,4               |
| 1.2.1. Dugoročna                                 | -198,0          | 578,8         | 49,3          | 38,6            | 75,6            | -43,7         | -47,8               | 356,3               |
| 1.2.1.1. Opća država                             | 0,0             | 0,0           | -1,2          | 0,0             | 0,0             | 0,0           | 0,0                 | 0,0                 |
| 1.2.1.2. Druge monetarne financijske institucije | -260,6          | 458,0         | 26,2          | -31,7           | -81,5           | -130,6        | -78,3               | 347,2               |
| 1.2.1.3. Ostali sektori                          | 62,5            | 120,9         | 24,3          | 70,4            | 157,1           | 86,8          | 30,5                | 9,1                 |
| 1.2.2. Kratkoročna                               | 88,8            | -279,5        | -117,0        | -20,9           | 27,3            | 2,6           | 3,8                 | -8,0                |
| 1.2.2.1. Opća država                             | 0,0             | 0,0           | 0,0           | 0,0             | 0,0             | 0,0           | 0,0                 | 0,0                 |
| 1.2.2.2. Druge monetarne financijske institucije | 82,7            | -278,9        | -110,9        | -151,3          | 3,5             | -3,8          | -2,3                | 0,0                 |
| 1.2.2.3. Ostali sektori                          | 6,2             | -0,6          | -6,1          | 130,4           | 23,8            | 6,4           | 6,1                 | -7,9                |
| 2. Obveze  | 1.832,3         | -313,2        | 299,5         | -1.483,1        | -145,5          | -21,3         | 261,4               | -643,4              |
| 2.1. Ulaganja u dionice i vlasničke udjele       | -41,3           | -27,4         | 9,2           | 14,9            | 32,8            | 6,4           | 10,7                | 15,3                |
| 2.1.1. Druge monetarne financijske institucije   | 1,4             | 2,7           | 0,5           | 1,6             | -2,6            | 3,5           | -0,6                | -0,3                |
| 2.1.2. Ostali sektori                            | -42,7           | -30,2         | 8,7           | 13,3            | 35,3            | 2,9           | 11,3                | 15,6                |
| 2.2. Ulaganja u dužničke vrijednosne papire      | 1.873,6         | -285,8        | 290,3         | -1.498,0        | -178,3          | -27,7         | 250,7               | -658,7              |
| 2.2.1. Dugoročna                                 | 1.921,6         | -324,1        | 322,1         | -1.500,0        | -201,9          | -11,0         | 250,7               | -656,1              |
| 2.2.1.1. Opća država                             | 1.949,2         | 137,8         | 295,1         | -1.337,2        | 203,8           | -5,5          | 264,3               | -658,2              |
| 2.2.1.2. Druge monetarne financijske institucije | -5,2            | -1,3          | -0,5          | 12,5            | -4,0            | 0,2           | 0,1                 | 0,1                 |
| 2.2.1.3. Ostali sektori                          | -22,4           | -460,6        | 27,6          | -175,3          | -401,7          | -5,6          | -13,7               | 2,0                 |
| 2.2.2. Kratkoročna                               | -48,0           | 38,4          | -31,8         | 1,9             | 23,6            | -16,7         | 0,1                 | -2,6                |
| 2.2.2.1. Opća država                             | -47,8           | 13,9          | -75,3         | -5,9            | 18,3            | -16,7         | 0,1                 | -2,6                |
| 2.2.2.2. Druge monetarne financijske institucije | 0,0             | 0,0           | 0,0           | 0,0             | 0,0             | 0,0           | 0,0                 | 0,0                 |
| 2.2.2.3. Ostali sektori                          | -0,1            | 24,5          | 43,5          | 7,9             | 5,3             | 0,0           | 0,0                 | 0,0                 |

<sup>a</sup> Revidirani podaci <sup>b</sup> Preliminarni podaci

Napomene: Od 31. listopada 2014. podaci su izrađeni prema novoj metodologiji koju propisuje šesto izdanje Priručnika za sastavljanje platne bilance i stanja međunarodnih ulaganja (BPM6) te novoj sektorskoj klasifikaciji institucionalnih jedinica u skladu sa standardom ESA 2010. Podaci uključuju i kružna izravna ulaganja (engl. *round tripping*), čiji je učinak povećanje izravnih ulaganja u oba smjera (u Republiku Hrvatsku i inozemstvo) za isti iznos. Ta vrsta izravnih ulaganja evidentirana je u prosincu 2008. (825,7 mil. EUR), kolovozu 2009. (666,5 mil. EUR), prosincu 2010. (-618,6 mil. EUR) i lipnju 2014. (1.485,8 mil. EUR). U cijeloj seriji podataka HBOR je reklasificiran iz Ostalih sektora u sektor Opća država.

kao zasebna stavka. Uključuje vrijednost robe kojom se trguje, a koja ne prelazi carinsku granicu zemlje trgovca, već se kupi, a zatim proda negdje u inozemstvu. Tako se kupnja robe prikazuje kao negativan izvoz zemlje u kojoj je trgovac rezident, a prodaja robe kao izvoz s pozitivnim predznakom. Moguće je da neto izvoz robe po ovoj osnovi za neko razdoblje bude negativan. Preprodaja robe iskazuje se po transakcijskim cijenama, a ne po fob vrijednosti, i to samo u zemlji čiji je trgovac rezident. Od 1. siječnja 2011. neto vrijednost, odnosno provizija i druge zarade od preprodaje robe, prikuplja se putem statističkog istraživanja o prihodima i rashodima od razmjene usluga s inozemstvom. Budući da BPM6 preporučuje prikazivanje bruto vrijednosti, anketni upitnik ovog istraživanja prilagođen je počevši s 2014. godinom bruto osnovi.

U BPM6 naglašena je važnost prikazivanja nemonetarnog zlata odvojeno od ostale robe zbog posebne uloge te robe na financijskom tržištu.

Na računu usluga zasebno se vode usluge prijevoza, putovanja – turizma i ostale usluge. Prihodi i rashodi s osnove usluga prijevoza u razdoblju od 1993. do 1998. preuzimani su iz evidencije platnog prometa s inozemstvom. Počevši od 1999. godine, prihodi i rashodi s osnove prijevoza robe i putnika, kao i vrijednost pratećih usluga, koji zajedno čine ukupnu vrijednost tih usluga, sastavljaju se na osnovi rezultata Statističkog istraživanja o uslugama u međunarodnom prijevozu, što ga provodi HNB. Zbog izrazito velike populacije cestovnih prijevoznika prihodi i rashodi s osnove teretnoga cestovnog prijevoza ne preuzimaju se iz tog istraživanja, nego se sastavljaju upotrebom podataka o ostvarenom platnom prometu s inozemstvom. Počevši od siječnja 2011., zbog ukidanja evidencije platnog prometa s inozemstvom, ova stavka sastavlja se na osnovi Istraživanja o transportu DZS-a i procjenama Udruge cestovnih teretnih prijevoznika. Rashodi teretnoga prijevoza jednaki su troškovima prijevoza i osiguranja koji se odnose na uvoz robe koji pripada nezidentima, a koji se procjenjuje na osnovi svodenja vrijednosti uvoza prema paritetu cif na vrijednost uvoza prema paritetu fob.

Prihodi od usluga pruženih stranim putnicima i turistima, kao i rashodi koje su domaći putnici i turisti imali u inozemstvu, prikazuju se na poziciji Putovanja – turizam. U razdoblju od 1993. do 1998. ta se pozicija procjenjivala upotrebom različitih izvora podataka koji nisu osiguravali potpuni obuhvat u skladu s preporučenom metodologijom, pa je stoga Hrvatska narodna banka od druge polovine 1998. godine počela provoditi Istraživanje o potrošnji inozemnih putnika u Hrvatskoj i domaćih putnika u inozemstvu i koristiti se njegovim rezultatima pri kompilaciji stavki na poziciji Putovanja – turizam. Od početka 1999. rezultati tog istraživanja, koje se zasniva na anketiranju putnika (stratificirani uzorak) na graničnim prijelazima, kombiniraju se s podacima Ministarstva unutarnjih poslova i Državnog zavoda za statistiku o broju stranih i domaćih putnika te s podacima o distribuciji stranih putnika prema državama iz priopćenja o turizmu Državnog zavoda za statistiku kako bi se procijenile odgovarajuće stavke platne bilance. Počevši od prvog tromjesečja 2012., platnobilančni podaci o prihodima od usluga pruženima stranim putnicima i turistima ne izvode se standardnom metodološkom kombinacijom fizičkih pokazatelja i ocijenjene prosječne potrošnje iz Ankete o potrošnji stranih putnika, već se temelje na kombinaciji ocijenjene razine turističke potrošnje u 2011. godini i ekonometrijski izvedenog indikatora koji čini prvu glavnu komponentu skupa varijabla za koje se pretpostavlja da prate dinamiku prihoda od turizma (dolasci i noćenja stranih turista, broj stranih putnika na graničnim prijelazima, ukupna potrošnja turista prema istraživanju HNB-a, broj zaposlenih u djelatnostima pružanja usluga smještaja te pripreme i usluživanja hrane, prihodi hotela i restorana, indeks potrošačkih cijena

ugostiteljskih usluga, realni indeks prometa u trgovini na malo, gotov novac izvan banaka, vrijednost transakcija po inozemnim platnim karticama, promet banaka s fizičkim osobama na deviznom tržištu, industrijska proizvodnja EU-28).

Pozicija Ostale usluge sastavlja se upotrebom različitih izvora podataka: osim prihoda i rashoda koji se odnose na usluge osiguranja te komunikacijske i građevinske usluge, koji se od 2001. utvrđuju uz pomoć specijaliziranih statističkih istraživanja HNB-a, vrijednosti svih ostalih usluga preuzimale su se iz statistike ostvarenoga platnog prometa s inozemstvom sve do kraja 2010., kada je ukinuta njegova evidencija prema karakteru transakcija. Počevši od 2011. godine, za procjenu pozicije Ostale usluge, koja uključuje 30 različitih vrsta usluga čija je podjela propisana 6. izdanjem MMF-ova Priručnika za platnu bilancu (engl. *Balance of Payments Manual, 6th edition*), primjenjuje se jedinstveno statističko istraživanje. To istraživanje uključuje i komunikacijske usluge, čime se istodobno ukida posebno istraživanje o komunikacijskim uslugama, dok se usluge osiguranja i građevinske usluge i dalje prate zasebnim istraživanjima.

Nakon prelaska na priručnik BPM6 račun usluga obuhvaća i proizvođačke usluge na robu koja je u tuđem vlasništvu čiji najvažniji dio čini oplemenjivanje robe. Osim usluge oplemenjivanja, tu su još i usluge slaganja, etiketiranja, pakiranja i slično, koje obavljaju subjekti koji nisu vlasnici robe. Prema BPM6 u platnu bilancu uključuje se samo neto vrijednost usluge koja uključuje naknadu koja se veže za doradu, a ne i vrijednost doradene robe. Ovakve usluge prate se u sklopu Istraživanja o razmjeni usluga s inozemstvom (US-PB) počevši od 2011. godine, a 2014. uvedeno je posebno statističko istraživanje radi praćenja uvoza i izvoza robe s motivom dorade i oplemenjivanja te pripadajućih usluga koje iz toga proizlaze. Za identificiranje tvrtki koje primaju/pružaju usluge oplemenjivanja koriste se podaci DZS-a o robnom uvozu i izvozu.

Početak primjene BPM6 usluge popravaka i održavanja robe uključuju se u stavku "Usluge", odnosno prestaju biti dijelom računa robe. Ovakve usluge od 2011. godine posebno se prate u sklopu Statističkog istraživanja o prihodima i rashodima od razmjene usluga s inozemstvom.

Kod financijskih usluga novost koju donosi priručnik BPM6 jest uključivanje posredno mjerene naknade za uslugu financijskog posredovanja (engl. *financial intermediation services indirectly measured* – FISIM), što znači da se jedan dio dohotka od ulaganja reklasificira iz Primarnog dohotka na Usluge. Radi se o onom dijelu dohotka koji financijske institucije zarađuju iznad tzv. referentne kamatne stope. Referentna kamatna stopa je stopa koja u sebi ne sadržava element pružene usluge klijentima, a kao prikladna primjenjuje se stopa za međubankovno kreditiranje. Kod kredita FISIM je razlika između kamata na kredite i troška sredstava izračunatog na temelju referentne kamatne stope. Kod depozita FISIM je razlika između kamata izračunatih na temelju referentne kamatne stope i kamata koje se plaćaju deponentima. BPM6 u obzir uzima samo FISIM kod financijskih društava i samo na instrumente kredita i depozita u njihovim bilancama (fondovi novčanog tržišta i investicijski fondovi ne proizvode FISIM). U našem slučaju FISIM je u potpunosti izračunat prema međunarodno propisanoj metodologiji.

Od ostalih promjena koje donosi BPM6 poštanske i kurirske usluge reklasificiraju se iz komunikacijskih usluga u usluge prijevoza (načelo vrednovanja ne mijenja se), a telekomunikacijske usluge postaju dijelom Telekomunikacijskih, računalnih i informacijskih usluga, također bez promjene načela vrednovanja. Isto tako, usluge preprodaje robe (engl. *merchandising*) uklanjaju se iz ovog dijela te se ovi poslovi na bruto osnovi uključuju u stavku Roba.

Na računu dohotka transakcije se raspoređuju u četiri

Tablica H5: Platna bilanca – ostala ulaganja  
u milijunima eura

|  | 2013.        | 2014.        | 2015.          | 2016.          | 2017.        | 2018.           |                     |                     |
|--|--------------|--------------|----------------|----------------|--------------|-----------------|---------------------|---------------------|
|  |              |              |                |                |              | 1. tr.          | 2. tr. <sup>a</sup> | 3. tr. <sup>b</sup> |
| <b>Ostala ulaganja, neto</b>                   | <b>441,7</b> | <b>890,6</b> | <b>1.527,8</b> | <b>2.345,7</b> | <b>459,9</b> | <b>-1.698,2</b> | <b>1.379,1</b>      | <b>2.093,0</b>      |
| 1. Imovina                                     | -152,4       | 941,0        | -125,4         | 259,7          | -75,5        | -969,3          | 5,3                 | 1.746,4             |
| 1.1. Ostala vlasnička ulaganja                 | 29,2         | 26,9         | 26,9           | 53,4           | 52,1         | 0,2             | 26,0                | 0,2                 |
| 1.2. Valuta i depoziti                         | -334,2       | 963,1        | -468,5         | -667,7         | -197,6       | 8,7             | 110,8               | 1.032,7             |
| 1.2.1. Opća država                             | 2,5          | 122,2        | -69,3          | -46,2          | -31,4        | -7,9            | 6,6                 | 59,3                |
| 1.2.2. Druge monetarne financijske institucije | -129,0       | 542,4        | 10,8           | -660,8         | -131,7       | 46,3            | 93,0                | 973,4               |
| 1.2.3. Ostali sektori                          | -207,6       | 298,4        | -410,0         | 39,4           | -34,5        | -29,7           | 11,2                | 0,0                 |
| 1.3. Krediti                                   | 84,4         | 48,7         | 234,9          | 446,8          | -147,6       | -90,3           | 64,8                | 462,3               |
| 1.3.1. Opća država                             | 0,0          | -3,4         | 15,7           | 0,2            | 15,8         | 8,6             | 13,3                | 42,8                |
| 1.3.1.1. Dugoročni krediti                     | 0,0          | -3,4         | 15,7           | 0,2            | 15,8         | 8,6             | 13,3                | 42,8                |
| 1.3.1.2. Kratkoročni krediti                   | 0,0          | 0,0          | 0,0            | 0,0            | 0,0          | 0,0             | 0,0                 | 0,0                 |
| 1.3.2. Druge monetarne financijske institucije | 2,9          | 61,8         | 219,5          | 439,6          | -249,0       | -108,4          | 53,9                | 417,8               |
| 1.3.2.1. Dugoročni krediti                     | 57,2         | -21,3        | 36,5           | -22,4          | 63,0         | -35,4           | -9,7                | -15,8               |
| 1.3.2.2. Kratkoročni krediti                   | -54,3        | 83,1         | 183,0          | 462,1          | -312,0       | -73,0           | 63,6                | 433,6               |
| 1.3.3. Ostali sektori                          | 81,6         | -9,7         | -0,3           | 7,0            | 85,6         | 9,5             | -2,4                | 1,7                 |
| 1.3.3.1. Dugoročni krediti                     | 71,4         | -3,4         | 0,9            | 5,6            | 54,8         | 9,7             | -3,5                | -0,1                |
| 1.3.3.2. Kratkoročni krediti                   | 10,2         | -6,3         | -1,3           | 1,3            | 30,7         | -0,3            | 1,2                 | 1,8                 |
| 1.4. Trgovinski krediti                        | 67,3         | -93,2        | 78,4           | -71,8          | -393,7       | -59,0           | -144,0              | 86,6                |
| 1.4.1. Opća država                             | 0,0          | 0,0          | 0,0            | 0,0            | 0,0          | 0,0             | 0,0                 | 0,0                 |
| 1.4.1.1. Dugoročni krediti                     | 0,0          | 0,0          | 0,0            | 0,0            | 0,0          | 0,0             | 0,0                 | 0,0                 |
| 1.4.1.2. Kratkoročni krediti                   | 0,0          | 0,0          | 0,0            | 0,0            | 0,0          | 0,0             | 0,0                 | 0,0                 |
| 1.4.2. Ostali sektori                          | 67,3         | -93,2        | 78,4           | -71,8          | -393,7       | -59,0           | -144,0              | 86,6                |
| 1.4.2.1. Dugoročni krediti                     | -2,6         | -3,0         | 8,6            | 5,4            | 5,2          | -1,3            | 0,5                 | -1,2                |
| 1.4.2.2. Kratkoročni krediti                   | 69,8         | -90,2        | 69,8           | -77,1          | -398,9       | -57,7           | -144,6              | 87,9                |
| 1.5. Ostala imovina                            | 0,9          | -4,4         | 2,9            | 499,0          | 611,3        | -828,9          | -52,4               | 164,6               |
| 1.5.1. Središnja banka                         | 2,4          | 0,0          | 0,0            | 483,4          | 575,4        | -805,8          | -29,9               | 144,9               |
| 1.5.2. Druge monetarne financijske institucije | -1,5         | -4,4         | 2,9            | 15,6           | 35,9         | -23,1           | -22,5               | 19,7                |
| 2. Obveze                                      | -594,1       | 50,5         | -1.653,3       | -2.086,0       | -535,4       | 728,9           | -1.373,9            | -346,6              |
| 2.1. Ostala vlasnička ulaganja                 | 0,0          | 0,0          | 0,0            | 0,0            | 0,0          | 0,0             | 0,0                 | 0,0                 |
| 2.2. Valuta i depoziti                         | 1,7          | -460,7       | -865,6         | -954,5         | -656,3       | 199,1           | 107,8               | -839,5              |
| 2.2.1. Središnja banka                         | 83,8         | -0,7         | -34,8          | 29,1           | -3,3         | -25,4           | -2,0                | 30,3                |
| 2.2.2. Opća država                             | 0,0          | 0,0          | 0,0            | 0,0            | 0,0          | 0,0             | 0,0                 | 0,0                 |
| 2.2.3. Druge monetarne financijske institucije | -82,1        | -460,0       | -830,8         | -983,7         | -653,1       | 224,5           | 109,8               | -869,8              |
| 2.2.4. Ostali sektori                          | 0,0          | 0,0          | 0,0            | 0,0            | 0,0          | 0,0             | 0,0                 | 0,0                 |
| 2.3. Krediti                                   | -784,4       | 174,1        | -663,3         | -1.494,8       | 250,3        | 326,8           | -1.212,1            | 824,7               |
| 2.3.1. Središnja banka                         | 0,0          | 0,0          | 1.215,3        | -303,5         | 706,2        | 346,4           | -1.094,8            | 762,8               |
| 2.3.1.1. Dugoročni krediti                     | 0,0          | 0,0          | 0,0            | 0,0            | 0,0          | 0,0             | 0,0                 | 0,0                 |
| 2.3.1.1.1. Povučena kreditna sredstva          | 0,0          | 0,0          | 0,0            | 0,0            | 0,0          | 0,0             | 0,0                 | 0,0                 |
| 2.3.1.1.2. Otplate                             | 0,0          | 0,0          | 0,0            | 0,0            | 0,0          | 0,0             | 0,0                 | 0,0                 |
| 2.3.1.2. Kratkoročni krediti                   | 0,0          | 0,0          | 1.215,3        | -303,5         | 706,2        | 346,4           | -1.094,8            | 762,8               |
| 2.3.2. Opća država                             | 285,4        | 260,6        | -419,0         | 44,3           | -34,1        | -95,8           | -186,8              | -63,5               |
| 2.3.2.1. Dugoročni krediti                     | 86,3         | 460,5        | -418,8         | 44,3           | -99,1        | -66,8           | -150,8              | -63,5               |
| 2.3.2.1.1. Povučena kreditna sredstva          | 831,2        | 1.362,3      | 471,8          | 1.001,4        | 860,0        | 36,9            | 113,1               | 38,5                |
| 2.3.2.1.2. Otplate                             | 744,9        | 901,8        | 890,6          | 957,1          | 959,1        | 103,7           | 263,9               | 102,0               |
| 2.3.2.2. Kratkoročni krediti                   | 199,1        | -199,8       | -0,2           | 0,0            | 65,0         | -29,0           | -36,0               | 0,0                 |
| 2.3.3. Druge monetarne financijske institucije | -522,9       | -585,2       | -1.399,2       | -626,9         | -104,5       | 39,0            | -8,2                | -81,2               |
| 2.3.3.1. Dugoročni krediti                     | -568,8       | -436,9       | -1.041,4       | -586,2         | -176,7       | -16,2           | 46,4                | -15,9               |
| 2.3.3.1.1. Povučena kreditna sredstva          | 408,4        | 709,1        | 647,7          | 267,7          | 148,3        | 20,8            | 64,9                | 13,5                |
| 2.3.3.1.2. Otplate                             | 977,2        | 1.146,0      | 1.689,1        | 853,9          | 325,0        | 37,0            | 18,5                | 29,3                |
| 2.3.3.2. Kratkoročni krediti                   | 46,0         | -148,3       | -357,8         | -40,7          | 72,2         | 55,1            | -54,7               | -65,3               |
| 2.3.4. Ostali sektori                          | -547,0       | 498,7        | -60,4          | -608,8         | -317,3       | 37,2            | 77,8                | 206,7               |
| 2.3.4.1. Dugoročni krediti                     | -605,5       | 152,0        | -165,9         | -713,6         | -473,7       | 0,4             | 135,5               | 161,7               |
| 2.3.4.1.1. Povučena kreditna sredstva          | 4.231,6      | 4.549,7      | 3.841,5        | 3.913,8        | 3.186,3      | 839,8           | 1.172,4             | 1.385,5             |

|                                  | 2013.   | 2014.   | 2015.   | 2016.   | 2017.   | 2018.               |                     |                     |
|----------------------------------|---------|---------|---------|---------|---------|---------------------|---------------------|---------------------|
|                                  |         |         |         |         |         | 1. tr. <sup>a</sup> | 2. tr. <sup>a</sup> | 3. tr. <sup>b</sup> |
| 2.3.4.1.2. Otplate               | 4.837,1 | 4.397,7 | 4.007,3 | 4.627,4 | 3.660,0 | 839,3               | 1.036,9             | 1.223,8             |
| 2.3.4.2. Kratkoročni krediti     | 58,6    | 346,7   | 105,5   | 104,8   | 156,4   | 36,7                | -57,7               | 45,0                |
| 2.4. Trgovinski krediti          | 155,1   | 14,0    | 80,7    | 487,6   | 212,4   | 153,6               | -26,0               | -211,3              |
| 2.4.1. Opća država               | 0,0     | 0,0     | 0,0     | 0,0     | 0,0     | 0,0                 | 0,0                 | 0,0                 |
| 2.4.1.1. Dugoročni krediti       | 0,0     | 0,0     | 0,0     | 0,0     | 0,0     | 0,0                 | 0,0                 | 0,0                 |
| 2.4.1.2. Kratkoročni krediti     | 0,0     | 0,0     | 0,0     | 0,0     | 0,0     | 0,0                 | 0,0                 | 0,0                 |
| 2.4.2. Ostali sektori            | 155,1   | 14,0    | 80,7    | 487,6   | 212,4   | 153,6               | -26,0               | -211,3              |
| 2.4.2.1. Dugoročni krediti       | -7,7    | -11,4   | 40,9    | 172,1   | 13,1    | -48,4               | -0,6                | -68,5               |
| 2.4.2.2. Kratkoročni krediti     | 162,9   | 25,4    | 39,8    | 315,5   | 199,4   | 202,0               | -25,4               | -142,8              |
| 2.5. Ostale obveze               | 33,6    | 323,0   | -205,0  | -124,1  | -341,8  | 49,5                | -243,6              | -120,5              |
| 2.6. Posebna prava vučenja (SDR) | 0,0     | 0,0     | 0,0     | 0,0     | 0,0     | 0,0                 | 0,0                 | 0,0                 |

<sup>a</sup> Revidirani podaci <sup>b</sup> Preliminarni podaci

Napomene: Od 31. listopada 2014. podaci su izrađeni prema novoj metodologiji koju propisuje šesto izdanje Priručnika za sastavljanje platne bilance i stanja međunarodnih ulaganja (BPM6) te novoj sektorskoj klasifikaciji institucionalnih jedinica u skladu sa standardom ESA 2010. U cijeloj seriji podataka HBOR je reklasificiran iz Ostalih sektora u sektor Opća država.

osnovne skupine. Račun dohotka primjenom priručnika BPM6 promijenio je naziv u Primarni dohodak.

Stavka Naknade zaposlenima sastavlja se na osnovi ostvarenoga platnog prometa s inozemstvom sve do kraja 2010., kada je ukinuta njegova evidencija prema karakteru transakcija. Počevši od 2011., ova pozicija na strani prihoda procjenjuje se modelom koji se zasniva na agregiranim podacima banaka o priljevima fizičkih osoba rezidenata od nerezidenata. Na strani rashoda rabe se postojeća istraživanja o uslugama koja u sebi sadržavaju dio koji se odnosi na naknade zaposlenicima isplaćene nerezidentima te posebno istraživanje o dohocima isplaćenima nerezidentima za institucije koje nisu uključene u uzorak za istraživanje o uslugama.

Dohoci od izravnih ulaganja, portfeljnih ulaganja odnosno ostalih ulaganja prikazuju se odvojeno. Unutar dohotka od izravnih ulaganja, koji se izračunava na osnovi Statističkog istraživanja Hrvatske narodne banke o izravnim i ostalim vlasničkim ulaganjima, posebno se iskazuje podatak o zadržanoj dobiti. Za razliku od podataka o dividendama, podatak o zadržanoj dobiti ne postoji za razdoblje od 1993. do 1996. jer se tada nije posebno iskazivao. Od prvog tromjesečja 2009. statističko praćenje zadržane dobiti usklađeno je s međunarodnim standardima, a svodi se na evidentiranje zadržane dobiti na tromjesečnoj osnovi, u razdoblju u kojem je dobit ostvarena. Prije toga zadržana dobit bila je evidentirana u mjesecu u kojem je donesena odluka o raspodjeli dobiti za prethodnu poslovnu godinu te se tako temeljila na dobiti ostvarenoj prethodne godine. Na osnovi statističkih podataka o dužničkim odnosima s inozemstvom, počevši od 1997., dohodak od izravnih ulaganja uključuje i podatke o kamata za kreditne odnose između vlasnički izravno povezanih rezidenata i nerezidenata. Novost kod priručnika BPM6 jest da razlikuje dohodak od tri tipa izravnih ulaganja. To su:

- ulaganje izravnog investitora u subjekt izravnog ulaganja
- obratno ulaganje (odnosi se na obveze izravnog investitora prema subjektu izravnog ulaganja te na potraživanja subjekta izravnog ulaganja svoga izravnog investitora)
- ulaganja između horizontalno povezanih poduzeća (tokovi dohotka od ulaganja između svih poduzeća koja imaju istoga izravnog investitora).

Pritom treba imati na umu da dividende, povlačenja dohotka kvazidruštava, kamate i sl. mogu biti sadržani u bilo kojem od prethodno navedenih tipova dohotka od ulaganja. Zadržanih zarada nema kod obratnih ulaganja, kao ni kod ulaganja između horizontalno povezanih poduzeća jer nije ispunjen kriterij za 10% vlasništva.

Priručnik BPM6 donosi pojam superdividenda. Superdividende se opisuju kao isplate dioničarima koje nisu rezultat redovitih poslovnih aktivnosti tijekom poslovne godine za koju se isplaćuju redovne dividende. Superdividende se najbliže mogu približiti definiciji isplata dioničarima na teret zadržanih dobiti prethodnih godina. Takve isplate treba evidentirati kao povlačenje vlasničkog ulaganja, a ne u sklopu evidentiranja primarnog dohotka. To načelo kod nas vrijedi već duže vrijeme tako da primjenom priručnika BPM6 nije došlo do promjene statističkog tretmana takvih isplata.

Dohodak od vlasničkih portfeljnih ulaganja sastavlja se na osnovi istog istraživanja, dok se podaci o dohotku od dužničkih portfeljnih ulaganja sastavljaju od 1999. na osnovi evidencije kreditnih odnosa s inozemstvom, koja obuhvaća i evidenciju dohotka koja se odnosi na dužničke vrijednosne papire u vlasništvu nerezidenata. Dohodak od ostalih ulaganja obuhvaća obračun kamata prema evidenciji kreditnih odnosa s inozemstvom. Valja spomenuti da je u 2007. došlo do promjene metodologije u dijelu koji se odnosi na evidenciju dohotka od dužničkih ulaganja, i to tako da je uvedeno evidentiranje dohotka na obračunskom načelu. Znači da se dohodak od dužničkih ulaganja odnosno kamate evidentiraju u trenutku njihova obračuna, a ne dospjeća odnosno naplate. U tom smislu došlo je i do revizije podataka od 1999. do 2006. godine. Novost u priručniku BPM6 jest iskazivanje dohotka od ulaganja u investicijske fondove – dividende i zadržane zarade, s protustavkom na financijskom računu. Tako se i u ovom dijelu uvodi načelo stečenog dohotka. Takav se dohodak još uvijek ne procjenjuje zbog nedostatka svih potrebnih podataka. Dohodak od vlasničkih vrijednosnih papira prema metodologiji i dalje uključuje samo dividende, dok procjena zadržane dobiti za ovaj dio dohotka nije predviđena.

Prema BPM6 kamate se prikazuju bez FISIM-a, dok se vrijednost FISIM-a prikazuje u sklopu financijskih usluga. Dohodak od pričuva se prema BPM6 prikazuje posebno, a prema BPM5 bio je prikazan unutar dohotka od ostalih ulaganja.

Sekundarni dohodak (prema priručniku BPM5 Tekući transferi) prikazuje se odvojeno za sektor opće države i za ostale sektore.

Evidencija platnog prometa s inozemstvom bila je glavni izvor podataka o tekućim transferima za oba sektora sve do kraja 2010., kada je ukinuta njegova evidencija prema karakteru transakcija. Počevši od 2011. godine, transferi sektora opće države evidentiraju se na osnovi podataka Ministarstva financija i Hrvatskog zavoda za mirovinsko osiguranje u slučaju mirovina isplaćenih nerezidentima. Osim poreza i trošarina, mirovina te

Tablica H6: Platna bilanca – svodna tablica

u milijunima kuna

|  | 2013.           | 2014.           | 2015.           | 2016.           | 2017.           | 2018.            |                     |                     |
|--|-----------------|-----------------|-----------------|-----------------|-----------------|------------------|---------------------|---------------------|
|  |                 |                 |                 |                 |                 | 1. tr.           | 2. tr. <sup>a</sup> | 3. tr. <sup>b</sup> |
| <b>A. TEKUĆE TRANSAKCIJE (1+6)</b>       | <b>2.985,8</b>  | <b>6.450,3</b>  | <b>15.025,5</b> | <b>8.769,8</b>  | <b>14.510,5</b> | <b>-14.963,0</b> | <b>1.280,9</b>      | <b>29.724,3</b>     |
| 1. Roba, usluge i primarni dohodak (2+5) | -5.633,7        | -372,1          | 5.243,4         | -1.556,0        | 1.150,6         | -17.479,6        | -2.048,0            | 26.782,8            |
| 1.1. Prihodi                             | 148.382,3       | 156.271,9       | 170.308,7       | 180.393,2       | 198.553,2       | 32.277,7         | 52.713,6            | 82.271,8            |
| 1.2. Rashodi                             | 154.016,1       | 156.644,0       | 165.065,3       | 181.949,1       | 197.402,5       | 49.757,3         | 54.761,6            | 55.489,0            |
| 2. Roba i usluge (3+4)                   | 1.096,1         | 6.159,5         | 7.484,8         | 9.655,0         | 7.613,9         | -15.399,9        | 364,7               | 29.345,9            |
| 2.1. Prihodi                             | 141.850,0       | 149.996,8       | 163.179,9       | 171.292,3       | 187.156,0       | 30.034,1         | 49.383,0            | 78.305,2            |
| 2.2. Rashodi                             | 140.754,0       | 143.837,3       | 155.695,1       | 161.637,3       | 179.542,1       | 45.434,1         | 49.018,4            | 48.959,3            |
| 3. Roba                                  | -49.798,6       | -49.681,3       | -53.128,8       | -55.627,4       | -61.551,3       | -17.603,4        | -17.664,2           | -16.805,7           |
| 3.1. Prihodi                             | 67.554,0        | 72.007,9        | 77.615,7        | 79.175,6        | 87.396,5        | 20.522,5         | 22.931,3            | 23.327,1            |
| 3.2. Rashodi                             | 117.352,6       | 121.689,2       | 130.744,5       | 134.803,0       | 148.947,8       | 38.125,9         | 40.595,4            | 40.132,7            |
| 4. Usluge                                | 50.894,7        | 55.840,8        | 60.613,6        | 65.282,4        | 69.165,2        | 2.203,5          | 18.028,8            | 46.151,5            |
| 4.1. Prihodi                             | 74.296,1        | 77.988,8        | 85.564,2        | 92.116,7        | 99.759,5        | 9.511,6          | 26.451,7            | 54.978,1            |
| 4.2. Rashodi                             | 23.401,4        | 22.148,1        | 24.950,6        | 26.834,3        | 30.594,3        | 7.308,2          | 8.422,9             | 8.826,6             |
| 5. Primarni dohodak                      | -6.729,8        | -6.531,6        | -2.241,4        | -11.210,9       | -6.463,2        | -2.079,7         | -2.412,6            | -2.563,0            |
| 5.1. Prihodi                             | 6.532,3         | 6.275,1         | 7.128,9         | 9.100,9         | 11.397,2        | 2.243,5          | 3.330,6             | 3.966,6             |
| 5.2. Rashodi                             | 13.262,1        | 12.806,8        | 9.370,2         | 20.311,8        | 17.860,4        | 4.323,2          | 5.743,2             | 6.529,7             |
| 6. Sekundarni dohodak                    | 8.619,5         | 6.822,4         | 9.782,0         | 10.325,8        | 13.359,8        | 2.516,7          | 3.328,9             | 2.941,5             |
| 6.1. Prihodi                             | 14.514,4        | 14.670,1        | 17.405,6        | 18.342,6        | 21.386,5        | 4.731,5          | 5.291,4             | 5.067,9             |
| 6.2. Rashodi                             | 5.894,9         | 7.847,7         | 7.623,6         | 8.016,9         | 8.026,7         | 2.214,8          | 1.962,4             | 2.126,4             |
| <b>B. KAPITALNE TRANSAKCIJE</b>          | <b>480,8</b>    | <b>1.270,7</b>  | <b>2.439,0</b>  | <b>5.023,4</b>  | <b>2.209,3</b>  | <b>865,9</b>     | <b>1.366,0</b>      | <b>1.121,8</b>      |
| <b>C. FINANCIJSKE TRANSAKCIJE</b>        | <b>-3.445,8</b> | <b>3.192,8</b>  | <b>14.372,9</b> | <b>9.974,3</b>  | <b>13.479,6</b> | <b>-9.789,7</b>  | <b>5.855,7</b>      | <b>22.965,2</b>     |
| 1. Izravna ulaganja                      | -6.458,2        | -5.247,7        | -1.815,4        | -14.604,0       | -8.993,4        | -3.046,7         | -2.169,0            | 441,8               |
| 1.1. Imovina                             | -855,1          | 12.195,9        | -330,7          | -1.313,6        | 4.350,8         | 870,9            | 535,0               | 862,9               |
| 1.2. Obveze                              | 5.603,1         | 17.443,6        | 1.484,6         | 13.290,4        | 13.344,2        | 3.917,6          | 2.703,9             | 421,1               |
| 2. Portfeljna ulaganja                   | -14.667,3       | 5.470,5         | -914,9          | 9.786,6         | 2.133,4         | 149,4            | -2.368,6            | 6.926,8             |
| 2.1. Imovina                             | -748,5          | 3.088,7         | 1.404,1         | -1.378,9        | 1.172,4         | -9,1             | -435,4              | 2.160,1             |
| 2.2. Obveze                              | 13.918,8        | -2.381,8        | 2.319,0         | -11.165,4       | -961,0          | -158,6           | 1.933,2             | -4.766,7            |
| 3. Financijske izvedenice                | 311,2           | 274,7           | -117,5          | -616,0          | -2.357,9        | -109,1           | 28,9                | -12,2               |
| 4. Ostala ulaganja                       | 3.300,1         | 6.750,4         | 11.399,2        | 17.482,2        | 3.277,3         | -12.629,4        | 10.197,4            | 15.505,5            |
| 4.1. Imovina                             | -1.199,1        | 7.147,2         | -1.089,5        | 1.816,1         | -699,0          | -7.208,7         | 38,7                | 12.937,8            |
| 4.2. Obveze                              | -4.499,2        | 396,8           | -12.488,7       | -15.666,1       | -3.976,3        | 5.420,7          | -10.158,7           | -2.567,7            |
| 5. Međunarodne pričuve HNB-a             | 14.068,4        | -4.055,1        | 5.821,5         | -2.074,5        | 19.420,1        | 5.846,0          | 167,0               | 103,3               |
| <b>D. NETO POGREŠKE I PROPUSTI</b>       | <b>-6.912,4</b> | <b>-4.528,2</b> | <b>-3.091,6</b> | <b>-3.818,9</b> | <b>-3.240,1</b> | <b>4.307,4</b>   | <b>3.208,7</b>      | <b>-7.880,9</b>     |

<sup>a</sup> Revidirani podaci <sup>b</sup> Preliminarni podaci

Napomene: Od 31. listopada 2014. podaci su izrađeni prema novoj metodologiji koju propisuje šesto izdanje Priručnika za sastavljanje platne bilance i stanja međunarodnih ulaganja (BPM6) te novoj sektorskoj klasifikaciji institucionalnih jedinica u skladu sa standardom ESA 2010. Primjena nove metodologije nema učinka na saldo tekućeg ni na saldo financijskog računa platne bilance te su promjene na ovim pozicijama u odnosu na prethodnu objavu rezultat revizije podataka radi kontrole kvalitete i obuhvata. Podaci uključuju i kružna izravna ulaganja (engl. *round tripping*), čiji je učinak povećanje izravnih ulaganja u oba smjera (u Republiku Hrvatsku i inozemstvo) za isti iznos. Ta vrsta izravnih ulaganja evidentirana je u prosincu 2008. (825,7 mil. EUR), kolovozu 2009. (666,5 mil. EUR), prosincu 2010. (-618,6 mil. EUR) i lipnju 2014. (1.485,8 mil. EUR). U cijeloj seriji podataka HBOR je reklasificiran iz Ostalih sektora u sektor Opća država. U poziciji neto pogrešaka i propusta nalazi se i protustavka dijela prihoda od usluga putovanja koji se odnosi na takve prihode koji nisu zabilježeni u evidenciji kreditnih institucija.

novčanih pomoći i darova, koji su uključeni u tekuće transfere obaju sektora, sektor opće države obuhvaća još i podatke o međudržavnoj suradnji, a ostali sektori sadržavaju i podatke o radničkim doznakama. Počevši od 2011. godine, pozicija radničke doznake i novčane pomoći i darovi ostalih sektora procjenjuje se modelom koji se zasniva na agregiranim podacima banaka o priljevima fizičkih osoba rezidenata iz inozemstva i odljevima fizičkih osoba rezidenata u inozemstvo. Naplate po mirovinama procjenjuju se na osnovi raspoloživih podataka Hrvatskog zavoda za mirovinsko osiguranje. Također, transferi ostalih sektora dopunjuju se podacima istraživanja o razmjeni usluga s inozemstvom koje sadržava poseban dio za eventualne transfere iz inozemstva ili prema inozemstvu. U tekuće se transfere kod sektora opća država također dodaju podaci o uvozu i izvozu robe bez plaćanja, koje dostavlja Državni zavod za statistiku.

U razdoblju od 1993. do 1998. tekući transferi ostalih sektora obuhvaćali su i procjenu neregistriranih deviznih doznaka, koja je činila 15% pozitivne razlike između neklasificiranog priljeva i neklasificiranog odljeva sektora kućanstava. Od 1993. do drugog tromjesečja 1996. Hrvatska narodna banka procjenjivala je i dio odljeva s osnove tekućih transfera. Od 2002. priljevi i odljevi po tekućim transferima ostalih sektora dopunjuju se podacima specijaliziranoga statističkog istraživanja HNB-a o međunarodnim transakcijama povezanim s uslugama osiguranja. Sredstva primljena od fondova EU-a evidentiraju se na tekućem odnosno kapitalnom računu ovisno o prirodi transakcija na temelju podataka Ministarstva financija. Primjena priručnika BPM6 ne donosi sadržajne novosti u ovom dijelu platne bilance. U prezentacijskom smislu radničke doznake ne sastavljaju se kao posebna stavka, već postaju dijelom osobnih transfera zajedno s ostalim

osobnim transferima. Kapitalni račun u dijelu koji se odnosi na kapitalne transfere zasniva se na evidenciji platnog prometa s inozemstvom sve do kraja 2010. Od početka 2011. za sastavljanje računa kapitalnih transfera koriste se podaci Ministarstva financija i podaci istraživanja o razmjeni usluga s inozemstvom i posebnim transakcijama s inozemstvom. Podaci o eventualnim oprostima dugovanja također su dio kapitalnog računa. Prema priručniku BPM6 rezultati procesa istraživanja i razvoja kao što su patenti i izdavačka prava više se ne smatraju neproizvodnom imovinom, pa se ni njihova kupoprodaja ne prikazuje na kapitalnom računu, već na poziciji usluge istraživanja i razvoja na tekućem računu. Također, prekogranično kretanje imovine i obveza osoba koje mijenjaju rezidentnost ne prikazuje se više kao transfer migranata u sklopu kapitalnih transfera te prestaje uopće biti platnobilančna transakcija. Ako se radi o financijskoj imovini, ona se evidentira u sklopu ostalih prilagodba.

Inozemna izravna ulaganja obuhvaćaju vlasnička ulaganja, zadržanu dobit i dužničke odnose između vlasnički povezanih rezidenata i nerezidenata. Izravna vlasnička ulaganja jesu ulaganja kojima strani vlasnik stječe najmanje 10% udjela u temeljnom kapitalu trgovačkog društva, bez obzira na to je li riječ o ulaganju rezidenta u inozemstvo ili nerezidenta u hrvatske rezidente. Istraživanje Hrvatske narodne banke o inozemnim izravnim ulaganjima započelo je 1997., kada su poduzeća obuhvaćena istraživanjem dostavila i podatke o izravnim vlasničkim ulaganjima za razdoblje od 1993. do 1996. godine. Za isto razdoblje ne postoje podaci o zadržanoj dobiti i ostalom kapitalu izravnih ulaganja u koji se klasificiraju svi dužnički odnosi između povezanih rezidenata i nerezidenata (osim za bankarski sektor) i koji su postali dostupni tek nakon početka provođenja spomenutog istraživanja. Od 1999. podaci o dužničkim odnosima unutar izravnih ulaganja prikupljaju se na osnovi evidencije dužničkih odnosa s inozemstvom. Od 2007. godine pokrenuto je istraživanje o kupoprodaji nekretnina na teritoriju Republike Hrvatske od strane nerezidenata. Obveznici izvješćivanja jesu javni bilježnici koji u svojem redovitom poslovanju saznavaju za takve transakcije. Podaci o kupoprodaji nekretnina od strane hrvatskih rezidenata u inozemstvu prikupljaju se u sklopu sustava platnog prometa s inozemstvom sve do njegova ukidanja krajem 2010. godine. Od 2011. podaci o kupoprodaji nekretnina od strane hrvatskih nerezidenata u inozemstvu prikupljaju se na temelju Prijave o prometu nekretnina u inozemstvu. Te su kupoprodaje također dio izravnih ulaganja.

Kod priručnika BPM6 najvažnija promjena svodi se na način prezentacije – izravna ulaganja više se ne klasificiraju po tzv. smjeru ulaganja (engl. *directional principle*) na izravna ulaganja u zemlju i inozemstvo s dodatnom podjelom na "Claims" i "Liabilities", već se prema BPM6 rabi tzv. načelo imovine/obveza (engl. *assets/liabilities principle*), isto ono koje se već godinama primjenjuje na ostale funkcionalne kategorije na financijskom računu (portfeljna, ostala ulaganja i financijski derivati).

Nadalje, izravna ulaganja prema BPM6 dodatno se dijele:

- na izravna ulaganja u poduzeće izravnog ulaganja
- na ulaganja u izravnog ulagača (obratno ulaganje, engl. *reverse investment*)
- na ulaganja između horizontalno povezanih poduzeća.

Kod tzv. obratnih ulaganja originalni primatelj izravnog ulaganja obavi vlasničko ulaganje u svog ulagatelja, ali koje mora rezultirati vlasničkim udjelom manjim od 10% jer se inače stvara novo izravno ulaganje. Također, uključuje i dužnička ulaganja s obratnim smjerom. Ulaganja između horizontalno povezanih poduzeća jesu vlasnička ulaganja između poduzeća koja su neizravno vlasnički povezana, također do 10% udjela u vlasništvu, ili dužnička ulaganja između takvih poduzeća. Za dio ulaganja između horizontalno povezanih poduzeća treba reći da se ta

vrsta ulaganja identificira u sklopu statistike inozemnog duga od 2009. godine. Od 2014. uvedena je mogućnost identificiranja takvih ulaganja i u sklopu Istraživanja o izravnim i ostalim vlasničkim ulaganjima.

Prema BPM6 svi se dužnički odnosi između dva povezana financijska posrednika tretiraju jednako – izvan izravnih ulaganja odnosno unutar ostalih ili portfeljnih ulaganja. Priručnik BPM5 transakcije s obilježjem tzv. stalnog duga (engl. *permanent debt*) klasificirao je u izravna ulaganja.

BPM6 uvodi pojam *kvazidruštva* koji se odnosi na poduzeća koja proizvode dobra i usluge u stranom gospodarstvu, ali nemaju uspostavljenu zasebnu pravnu osobnost u tom gospodarstvu. Tipovi su kvazidruštava: podružnice, fiktivne rezidentne institucionalne jedinice, multiteritorijalna poduzeća, zajednička ulaganja, partnerstva i sl. U našem slučaju podružnice se u sklopu izravnih ulaganja posebno prate od 2005. godine. Zbog detektiranih ulaganja naših rezidenata u inozemstvu koja se ne realiziraju preko osnovanog poduzeća ili podružnice, već na temelju ugovora s karakteristikama zajedničkog ulaganja, ovaj se oblik također statistički prati od 2014. godine.

Podaci o portfeljnim vlasničkim ulaganjima prikupljaju se iz istog izvora kao i podaci o izravnim vlasničkim ulaganjima. Portfeljna dužnička ulaganja obuhvaćaju sva ulaganja u kratkoročne i dugoročne dužničke vrijednosne papire koja se ne mogu klasificirati u izravna ulaganja. U razdoblju od 1997. do 1998. ti su se podaci prikupljali istraživanjem Hrvatske narodne banke o izravnim i portfeljnim ulaganjima, dok se od 1999. godine uzimaju podaci o dužničkim odnosima s inozemstvom i podaci monetarne statistike za ulaganja banaka. Počevši od 2002. godine, ova se pozicija sastavlja i za investicijske fondove, a od 2004. i za mirovinske fondove. Počevši od 2009., za nadopunu ovih pozicija upotrebljava se i statistika o trgovini vlasničkim i dužničkim vrijednosnim papirima koju dostavljaju Središnje klirinško deponitarno društvo, kreditne institucije i investicijska društva koja obavljaju poslove skrbništva nad vrijednosnim papirima. Tim podacima nadopunjuju se portfeljna ulaganja u onim dijelovima koji nisu potpuno pokriveni postojećim istraživanjima. Podaci za godine od 2006. do 2009. također su revidirani. Tako su, počevši od 2006., u platnu bilancu uključeni podaci o dužničkim vrijednosnim papirima domaćih izdavatelja kojima na domaćem tržištu trguju nerezidenti (portfeljna ulaganja, dužnički vrijednosni papiri na strani obveza). Kako je ovdje riječ o dužničkim vrijednosnim papirima domaćih izdavatelja kojima trguju nerezidenti, stanje ovakvog portfelja na određeni dan znači uvećanje inozemnog duga iako su papiri izdani na domaćem tržištu. Treba napomenuti da se ovakvo načelo već primjenjuje kod vrijednosnih papira naših rezidenata izdanih u inozemstvu, gdje se iznos na ovaj način generiranog duga umanjuje za dio koji ostu-kupe rezidenti.

Prema BPM6 vlasnički kapital koji nije u obliku vrijednosnih papira ne uključuje se u portfeljna nego u izravna ili ostala ulaganja, ovisno o tome je li riječ o udjelima većima ili manjima od 10%. Reinvestirana dobit u investicijskom fondu posebno bi se trebala iskazivati u sklopu portfeljnih ulaganja. Neraspodijeljena dobit u investicijskim fondovima tretira se kao obveza prema vlasnicima udjela, a zatim kao reinvestiranje u fond. Stavka reinvestirane dobiti na financijskom računu (engl. *Equity and investment fund shares, Other financial corporations*) odgovara stavci reinvestirane dobiti investicijskog fonda na računu primarnog dohotka. Praćenja ovakve vrste dohotka još uvijek su u pripremi.

Od prvog tromjesečja 2010. u platnu bilancu uključene su transakcije koje proizlaze iz zaključenih ugovora s obilježjima financijskih derivata. Izvještajne institucije jesu poslovne banke i druge financijske institucije, a od četvrtog tromjesečja 2012. izvještajna populacija proširena je i na nefinancijske institucije,

koje u ovakve poslove ulaze najčešće radi zaštite od promjene tržišnih uvjeta.

Ostala ulaganja obuhvaćaju sva ostala nespomenuta dužnička ulaganja, osim ulaganja koja čine međunarodne pričuve. Ostala se ulaganja klasificiraju prema instrumentima, ročnosti i sektorima.

Osim toga, u sklopu ostalih ulaganja priručnik BPM6 donosi poziciju Ostala vlasnička ulaganja, koja podrazumijeva vlasnička ulaganja koja ne zadovoljavaju kriterije za izravno, portfeljno ulaganje ili međunarodne pričuve. Ostala vlasnička ulaganja nikad nisu u obliku vrijednosnih papira pa ih po tome razlikujemo od portfeljnih ulaganja. Budući da sudjelovanje u kapitalu međunarodnih organizacija nije u obliku vrijednosnih papira, klasificira se kao ostala vlasnička ulaganja. U većini slučajeva kapital u kvazidruštva, npr. u podružnicama ili fiktivnim jedinicama za vlasništvo nekretnina i prirodnih resursa, uključen je u izravna ulaganja, ali ako je udio u vlasništvu manji od 10%, onda je uključen u kategoriju ostalih vlasničkih ulaganja.

Pozicija Valuta i depoziti pokazuje potraživanja rezidenata od inozemstva za stranu efektivu i depozite koji se nalaze u stranim bankama, kao i obveze hrvatskih banaka za depozite u vlasništvu nerezidenata. Izvor podataka za sektore opće države i drugih monetarnih financijskih institucija jest monetarna statistika, iz koje se na osnovi podataka o stanjima i valutnoj strukturi inozemne aktive i pasive procjenjuju transakcije iz kojih je uklonjen utjecaj tečaja. U razdoblju od 1993. do 1998. podaci o potraživanjima ostalih sektora na ovoj poziciji kompilirali su se na osnovi procjene Hrvatske narodne banke koja se zasnivala na dijelu neto deviznog priljeva stanovništva koji nije klasificiran u tekuće transfere. Od 1999. godine ova pozicija sadržava samo podatke prema tromjesečnim podacima Banke za međunarodne namire, a podaci za četvrto tromjesečje 2001. i prva dva tromjesečja 2002. odnose se i na učinak promjene valuta država članica EMU-a u euro. Podaci za četvrto tromjesečje 2008. upotrijebljeni su procjenom povlačenja valute i depozita iz financijskog sustava prouzročenih strahom od učinka svjetske financijske krize.

Kreditni koje su rezidenti odobrili nerezidentima, odnosno inozemni krediti kojima se koriste rezidenti, a odobrili su ih nerezidenti, a koji se ne mogu svrstati u izravna ulaganja ili u trgovinske kredite, svrstani su prema institucionalnim sektorima i ročnosti u odgovarajuće pozicije ostalih ulaganja. Izvor je podataka tih pozicija evidencija Hrvatske narodne banke o kreditnim odnosima s inozemstvom.

Trgovinski krediti u razdoblju od 1996. do 2002. obuhvaćaju procjenu Hrvatske narodne banke za avansna plaćanja i odgode plaćanja koja je napravljena na osnovi uzorka najvećih i velikih uvoznika i izvoznika. Podaci o avansima procjenjuju se od 1996., a podaci o kratkoročnim odgodama plaćanja (najprije do 90

dana, zatim do 150 dana, a danas od 8 dana do 1 godine) prikupljaju se od 1999. godine. Od 2003. to je istraživanje zamijenjeno novim istraživanjem, a podatke za njega obvezna su dostavljati izabrana poduzeća bez obzira na svoju veličinu (stratificirani uzorak). Podaci o odgodama plaćanja s originalnim dospijućem dužim od godine dana preuzimaju se iz evidencije Hrvatske narodne banke o kreditnim odnosima s inozemstvom.

Pozicija Ostala ulaganja – Ostala potraživanja i obveze obuhvaća ostala potraživanja i obveze koje nisu uključene u trgovačke kredite i ostale financijske instrumente, između ostalog uključuje prijevremeno plaćane premije i neisplaćene štete za neživotno osiguranje, potraživanja iz osiguranja po policama životnog osiguranja i mirovinskim shemama te provizije po standardiziranim garancijama (engl. *provision for calls under standardized guarantees*). Ova pozicija sastavlja se na temelju podataka koje dostavljaju osiguravajuća društva i uključuje promjene matematičke pričuve osiguranja života.

Novost u BPM6 jest tretman SDR-a. Alokacija SDR-a zemljama članicama MMF-a prikazuje se kao nastanak obveze primatelja u ostalim ulaganjima (pozicija SDR) s odgovarajućim unosom stavke SDR na poziciji pričuva. Ostala stjecanja i otpuštanja SDR-a prikazuju se kao transakcije pričuvama.

Sektorska podjela portfeljnih i ostalih ulaganja podrazumijeva sektorsku klasifikaciju rezidenata prema priručnicima ESA 2010 i SNA 2008 te je u potpunosti usklađena sa sektorskom klasifikacijom bruto inozemnog duga prema domaćim sektorima odnosno međunarodnom investicijskom pozicijom. Sektor opće države obuhvaća sektore središnje države, fondova socijalne sigurnosti i lokalne države. Sektor središnje banke obuhvaća Hrvatsku narodnu banku. Sektor drugih monetarnih financijskih institucija obuhvaća kreditne institucije i novčane fondove. Ostali domaći sektori obuhvaćaju sve financijske institucije i posrednike osim središnje banke i drugih monetarnih financijskih institucija (uključujući Hrvatsku banku za obnovu i razvitak), privatna i javna nefinancijska društva, neprofitne institucije i kućanstva, uključujući obrtnike.

U razdoblju od 1993. do 1998. procjena transakcija u pozicijama međunarodnih pričuva napravljena je tako da su promjene u originalnim valutama pretvorene u američke dolare primjenom prosječnih mjesečnih tečajeva valuta sadržanih u pričuvama. Promjene salda međunarodnih pričuva od 1999. godine izračunavaju se na osnovi računovodstvenih podataka Hrvatske narodne banke.

Od prvog tromjesečja 2013. za ovu poziciju uzimaju se podaci o ostvarenim transakcijama Direkcije za upravljanje međunarodnim pričuvama i deviznom likvidnošću Hrvatske narodne banke.

Tablica H7: Međunarodne pričuve Hrvatske narodne banke i devizne pričuve banaka  
na kraju razdoblja, u milijunima eura

| Godina | Mjesec   | Međunarodne pričuve Hrvatske narodne banke |                             |                                 |       |          |                      |                          | Devizne<br>pričuve<br>banaka |
|--------|----------|--|-----------------------------|---------------------------------|-------|----------|----------------------|--------------------------|------------------------------|
|        |          | Ukupno                                     | Posebna<br>prava<br>vučenja | Pričuvna<br>pozicija<br>u MMF-u | Zlato | Devize   |                      |                          |                              |
|        |          |  |                             |                                 |       | Ukupno   | Valuta i<br>depoziti | Obveznice i<br>zadužnice |                              |
| 2001.  | prosinac | 5.333,6                                    | 122,9                       | 0,2                             | -     | 5.210,5  | 3.469,7              | 1.740,7                  | 4.056,0                      |
| 2002.  | prosinac | 5.651,3                                    | 2,3                         | 0,2                             | -     | 5.648,8  | 3.787,8              | 1.861,0                  | 2.581,6                      |
| 2003.  | prosinac | 6.554,1                                    | 0,7                         | 0,2                             | -     | 6.553,2  | 3.346,0              | 3.207,2                  | 3.927,1                      |
| 2004.  | prosinac | 6.436,2                                    | 0,6                         | 0,2                             | -     | 6.435,4  | 3.173,3              | 3.262,0                  | 4.220,1                      |
| 2005.  | prosinac | 7.438,4                                    | 0,9                         | 0,2                             | -     | 7.437,3  | 3.834,5              | 3.602,8                  | 2.938,4                      |
| 2006.  | prosinac | 8.725,3                                    | 0,7                         | 0,2                             | -     | 8.724,4  | 4.526,9              | 4.197,5                  | 3.315,0                      |
| 2007.  | prosinac | 9.307,4                                    | 0,8                         | 0,2                             | -     | 9.306,5  | 4.533,9              | 4.772,5                  | 4.388,9                      |
| 2008.  | prosinac | 9.120,9                                    | 0,7                         | 0,2                             | -     | 9.120,0  | 2.001,8              | 7.118,2                  | 4.644,5                      |
| 2009.  | prosinac | 10.375,8                                   | 331,7                       | 0,2                             | -     | 10.043,9 | 2.641,4              | 7.402,6                  | 4.293,9                      |
| 2010.  | prosinac | 10.660,3                                   | 356,7                       | 0,2                             | -     | 10.303,4 | 3.274,9              | 7.028,5                  | 3.828,9                      |
| 2011.  | prosinac | 11.194,9                                   | 360,7                       | 0,2                             | -     | 10.834,0 | 2.730,7              | 8.103,2                  | 3.463,7                      |
| 2012.  | prosinac | 11.235,9                                   | 352,8                       | 0,2                             | -     | 10.882,9 | 2.245,8              | 8.637,1                  | 2.895,3                      |
| 2013.  | prosinac | 12.907,5                                   | 340,6                       | 0,2                             | -     | 12.566,7 | 3.717,9              | 8.848,8                  | 2.756,6                      |
| 2014.  | prosinac | 12.687,6                                   | 364,0                       | 0,2                             | -     | 12.323,4 | 3.397,8              | 8.925,6                  | 3.305,5                      |
| 2015.  | prosinac | 13.706,6                                   | 387,6                       | 0,3                             | -     | 13.318,8 | 4.848,0              | 8.470,8                  | 3.371,7                      |
| 2016.  | prosinac | 13.514,0                                   | 392,1                       | 0,3                             | -     | 13.121,7 | 3.570,9              | 9.550,8                  | 3.878,6                      |
| 2017.  | prosinac | 15.706,2                                   | 365,4                       | 0,3                             | -     | 15.340,4 | 5.463,7              | 9.876,7                  | 3.996,3                      |
| 2018.  | siječanj | 16.227,7                                   | 358,3                       | 0,3                             | -     | 15.869,1 | 6.005,7              | 9.863,4                  | 3.390,8                      |
|        | veljača  | 16.062,5                                   | 358,0                       | 0,3                             | -     | 15.704,3 | 5.569,0              | 10.135,3                 | 3.628,6                      |
|        | ožujak   | 16.479,8                                   | 360,6                       | 0,3                             | -     | 16.119,0 | 5.537,8              | 10.581,2                 | 3.157,2                      |
|        | travanj  | 15.920,2                                   | 363,1                       | 0,3                             | -     | 15.556,8 | 5.048,1              | 10.508,6                 | 3.288,7                      |
|        | svibanj  | 16.612,4                                   | 372,0                       | 0,3                             | -     | 16.240,0 | 5.458,1              | 10.781,9                 | 2.988,6                      |
|        | lipanj   | 16.694,3                                   | 370,6                       | 0,3                             | -     | 16.323,3 | 5.330,3              | 10.993,0                 | 3.207,7                      |
|        | srpanj   | 16.434,4                                   | 366,8                       | 0,3                             | -     | 16.067,3 | 5.040,0              | 11.027,3                 | 3.677,3                      |
|        | kolovoz  | 16.337,9                                   | 365,3                       | 0,3                             | -     | 15.972,3 | 4.916,6              | 11.055,7                 | 4.500,0                      |
|        | rujan    | 16.637,2                                   | 363,3                       | 0,3                             | -     | 16.273,5 | 5.177,4              | 11.096,1                 | 4.484,2                      |
|        | listopad | 16.178,7                                   | 371,1                       | 0,3                             | -     | 15.807,2 | 4.964,2              | 10.843,0                 | 4.366,8                      |
|        | studen   | 17.009,6                                   | 371,5                       | 0,3                             | -     | 16.637,8 | 5.810,7              | 10.827,1                 | 3.795,9                      |

Napomena: Međunarodne pričuve Republike Hrvatske čine samo devizne pričuve HNB-a.

Tablica H7: Međunarodne pričuve Hrvatske narodne banke i devizne pričuve banaka • Međunarodne pričuve Hrvatske narodne banke iskazuju se u skladu s Priručnikom za sastavljanje platne bilance (Međunarodni monetarni fond, 1993.) i uključuju ona potraživanja Hrvatske narodne banke od inozemstva koja se mogu rabiti za premošćivanje neusklađenosti međunarodnih plaćanja. Međunarodne pričuve sastoje se od posebnih prava

vučenja, pričuvne pozicije u MMF-u, zlata, strane valute i depozita kod stranih banaka te obveznica i zadužnica.

Devizne pričuve banaka uključuju stranu valutu i depozite domaćih banaka kod stranih banaka. Te su devizne pričuve dopunska rezerva likvidnosti za premošćivanje neusklađenosti međunarodnih plaćanja.





|   | 2013.    | 2014.    | 2015.    | 2016.    | 2017.    | 2018.    |          |          |          |          |
|---|----------|----------|----------|----------|----------|----------|----------|----------|----------|----------|
|   | XII.     | XII.     | XII.     | XII.     | XII.     | III.     | VI.      | IX.      | X.       | XI.      |
| Kamate  | -        | -        | -        | -        | -        | -        | -        | -        | -        | -        |
| 4. Ukupni kratkoročni neto odljevi međunarodnih i ostalih deviznih pričuva (1+2+3)            | -1.641,3 | -2.212,2 | -3.022,0 | -3.777,2 | -3.347,3 | -3.719,9 | -2.441,8 | -3.116,2 | -2.577,1 | -4.425,2 |
| <b>III. Potencijalni kratkoročni neto odljevi međunarodnih pričuva (nominalna vrijednost)</b> |          |          |          |          |          |          |          |          |          |          |
| 1. Potencijalne devizne obveze  | -1.334,0 | -760,8   | -591,7   | -108,8   | -107,2   | -110,3   | -367,5   | -309,8   | -262,8   | -248,3   |
| a) Izdane garancije s dospeljećem od 1 godine   | -755,4   | -271,9   | -93,8    | -108,8   | -107,2   | -110,3   | -367,5   | -309,8   | -262,8   | -248,3   |
| – Hrvatska narodna banka  | -        | -        | -        | -        | -        | -        | -        | -        | -        | -        |
| – Središnja država  | -755,4   | -271,9   | -93,8    | -108,8   | -107,2   | -110,3   | -367,5   | -309,8   | -262,8   | -248,3   |
| Do 1 mjeseca  | -23,0    | -8,1     | -7,2     | -31,1    | -5,9     | -7,7     | -9,5     | -12,0    | -29,7    | -33,2    |
| Preko 1 do 3 mjeseca  | -74,7    | -27,2    | -1,0     | -2,5     | -3,3     | -41,5    | -51,7    | -105,3   | -50,5    | -18,2    |
| Preko 3 mjeseca do 1 godine   | -657,6   | -236,6   | -85,6    | -75,3    | -98,0    | -61,1    | -306,3   | -192,5   | -182,6   | -196,9   |
| b) Ostale potencijalne obveze   | -578,6   | -488,9   | -497,9   | -        | -        | -        | -        | -        | -        | -        |
| – Hrvatska narodna banka  | -578,6   | -488,9   | -497,9   | -        | -        | -        | -        | -        | -        | -        |
| Do 1 mjeseca  | -        | -        | -        | -        | -        | -        | -        | -        | -        | -        |
| Preko 1 do 3 mjeseca  | -578,6   | -488,9   | -497,9   | -        | -        | -        | -        | -        | -        | -        |
| Preko 3 mjeseca do 1 godine   | -        | -        | -        | -        | -        | -        | -        | -        | -        | -        |
| – Središnja država  | -        | -        | -        | -        | -        | -        | -        | -        | -        | -        |
| 2. Izdani devizni dužnički vrijed. papiri s opcijom prodaje                                   | -        | -        | -        | -        | -        | -        | -        | -        | -        | -        |
| 3. Neiskorišteni okvirni krediti ugovoreni s:   | -        | -        | -        | -        | -        | -        | -        | -        | -        | -        |
| – BIS-om (+)  | -        | -        | -        | -        | -        | -        | -        | -        | -        | -        |
| – MMF-om (+)  | -        | -        | -        | -        | -        | -        | -        | -        | -        | -        |
| 4. Agregatna kratka i duga pozicija deviznih opcija prema domaćoj valuti                      | -        | -        | -        | -        | -        | -        | -        | -        | -        | -        |
| 5. Ukupni kratkoročni neto odljevi međunarodnih i ostalih deviznih pričuva (1+2+3+4)          | -1.334,0 | -760,8   | -591,7   | -108,8   | -107,2   | -110,3   | -367,5   | -309,8   | -262,8   | -248,3   |
| <b>IV. Bilješke</b>   |          |          |          |          |          |          |          |          |          |          |
| a) Kratkoročni kunski dug s valutnom klauzulom  | -        | -        | -        | -        | -        | -        | -        | -        | -        | -        |
| Od toga: Središnja država   | -        | -        | -        | -        | -        | -        | -        | -        | -        | -        |
| b) Devizni financijski instrumenti koji se ne honoriraju u devizama                           | -        | -        | -        | -        | -        | -        | -        | -        | -        | -        |
| c) Založena imovina   | -        | -        | -        | -        | -        | -        | -        | -        | -        | -        |
| d) Repo poslovi s vrijednosnim papirima   | -        | -        | -        | -        | -        | -        | -        | -        | -        | -        |
| – Posuđeni ili repo i uključeni u Dio I.  | -        | 0,0      | -1.198,2 | -910,4   | -1.468,6 | -1.823,6 | -782,5   | -1.522,4 | -979,3   | -1.797,2 |
| – Posuđeni ili repo ali nisu uključeni u Dio I.   | -        | -        | -        | -        | -        | -        | -        | -        | -        | -        |
| – Primljeni ili stečeni i uključeni u Dio I.  | -        | -        | -        | -        | -        | -        | -        | -        | -        | -        |
| – Primljeni ili stečeni ali nisu uključeni u Dio I.   | 2.380,1  | 655,4    | 3.317,5  | 1.389,7  | 2.265,0  | 3.687,2  | 2.242,6  | 3.456,6  | 3.106,5  | 3.668,3  |
| e) Financijske izvedenice (neto, po tržišnoj vrijednosti)                                     | -        | -        | -        | -        | -        | -        | -        | -        | -        | -        |
| f) Valutna struktura službenih međunarodnih pričuva   | -        | -        | -        | -        | -        | -        | -        | -        | -        | -        |
| – SDR i valute koje čine SDR  | 12.907,4 | 12.687,2 | 13.706,3 | 13.513,9 | 15.705,9 | 16.480,0 | 16.694,6 | 16.637,7 | 16.178,9 | 17.009,5 |
| – Valute koje ne čine SDR   | 0,1      | 0,5      | 0,3      | 0,2      | 0,3      | 0,2      | 0,2      | 0,1      | 0,1      | 0,2      |
| – Po pojedinim valutama:  |          |          |          |          |          |          |          |          |          |          |
| USD   | 2.068,1  | 2.194,2  | 3.304,4  | 2.580,6  | 2.278,9  | 2.532,3  | 2.182,9  | 2.403,1  | 2.362,6  | 2.666,7  |
| EUR   | 10.498,4 | 10.128,4 | 10.013,6 | 10.540,7 | 13.061,0 | 13.586,8 | 14.140,6 | 13.870,9 | 13.444,8 | 13.970,9 |
| Ostale  | 341,0    | 365,1    | 388,6    | 392,7    | 366,3    | 361,1    | 371,3    | 363,9    | 371,6    | 372,1    |

**Tablica H8: Međunarodne pričuve i devizna likvidnost** • Međunarodne pričuve i inozemna likvidnost iskazuju se u skladu s Predloškom o međunarodnim pričuvama i inozemnoj likvidnosti, koji je sastavio MMF. Detaljno objašnjenje Predložka nalazi se u materijalu MMF-a *International reserves and foreign currency liquidity: guidelines for a data template*, 2001. Prvi dio Predložka prikazuje ukupnu imovinu Hrvatske narodne banke u konvertibilnoj stranoj valuti. Službene međunarodne pričuve (I. A.) prikazuju one oblike imovine kojima se HNB može u bilo kojem trenutku koristiti za premoščivanje neusklađenosti međunarodnih plaćanja. Službene međunarodne pričuve uključuju kratkoročne inozemne utržive dužničke vrijednosne papire, efektivni strani novac, devizne depozite po viđenju, devizne oročene depozite koji se mogu razročiti prije dospeljeca, devizne oročene

depozite s preostalim dospeljećem do godine dana, pričuvnu poziciju u MMF-u, posebna prava vučenja, zlato i obratne repo poslove s inozemnim utrživim dužničkim vrijednosnim papirima.

Drugi dio Predložka prikazuje fiksno ugovorene devizne neto obveze Hrvatske narodne banke i središnje države, koje dospeljevaju tijekom idućih 12 mjeseci. Devizni krediti, dužnički vrijednosni papiri i depoziti (II. 1.) uključuju buduća plaćanja kamata na deviznu obveznu pričuvu banaka kod HNB-a (uključeno je samo plaćanje kamata za idući mjesec), plaćanja budućih dospeljeca izdanih blagajničkih zapisa HNB-a u stranoj valuti, buduće otplate glavnice i plaćanja kamata na kredite primljene od MMF-a, te buduće otplate glavnice i plaćanja kamata na devizne dugove središnje države. Agregatna kratka i duga pozicija deviznih terminskih poslova (II. 2.) uključuje buduće naplate

Tablica H11: Indeksi efektivnih tečajeva kune

indeksi, 2010. = 100

| Godina | Mjesec   | Nominalni efektivni tečaj kune | Realni efektivni tečaj kune; deflator |   | Realni efektivni tečaj kune <sup>b</sup> ; deflator         |   |
|--------|----------|--------------------------------|---------------------------------------|---|---|---|
|        |          |                                | Indeks potrošačkih cijena             | Indeks proizvođačkih cijena industrije <sup>a</sup> | Jedinični troškovi rada <sup>c</sup> u ukupnom gospodarstvu | Jedinični troškovi rada <sup>c</sup> u prerađivačkoj industriji |
| 2001.  | prosinac | 105,54                         | 108,56                                | 109,85  | 123,57  | 156,33  |
| 2002.  | prosinac | 104,30                         | 108,23                                | 107,71  | 108,88  | 144,56  |
| 2003.  | prosinac | 104,44                         | 108,85                                | 107,37  | 112,53  | 138,15  |
| 2004.  | prosinac | 101,70                         | 105,79                                | 104,18  | 112,09  | 135,32  |
| 2005.  | prosinac | 101,42                         | 104,27                                | 103,74  | 107,66  | 123,33  |
| 2006.  | prosinac | 99,66                          | 102,65                                | 104,43  | 105,41  | 114,45  |
| 2007.  | prosinac | 98,25                          | 99,44                                 | 101,71  | 100,67  | 106,34  |
| 2008.  | prosinac | 97,67                          | 98,09                                 | 99,75   | 102,60  | 111,21  |
| 2009.  | prosinac | 97,19                          | 97,30                                 | 97,70   | 99,24   | 105,24  |
| 2010.  | prosinac | 102,07                         | 103,01                                | 101,02  | 101,37  | 99,12   |
| 2011.  | prosinac | 103,68                         | 105,73                                | 101,84  | 104,10  | 102,74  |
| 2012.  | prosinac | 104,65                         | 104,64                                | 98,62   | 108,73  | 101,44  |
| 2013.  | prosinac | 104,34                         | 105,38                                | 100,17  | 112,02  | 103,00  |
| 2014.  | prosinac | 105,75                         | 107,68                                | 103,36  | 118,65  | 106,64  |
| 2015.  | prosinac | 106,90                         | 110,06                                | 106,11  | 121,82  | 113,34  |
| 2016.  | prosinac | 104,54                         | 108,92                                | 105,73  | 124,05  | 112,96  |
| 2017.  | prosinac | 103,17                         | 108,20                                | 105,07  | 125,35  | 109,16  |
| 2018.  | siječanj | 101,62                         | 106,25                                | 103,69  |   |   |
|        | veljača  | 101,55                         | 106,67                                | 104,52  |   |   |
|        | ožujak   | 101,49                         | 106,56                                | 104,55  | 122,72  | 106,19  |
|        | travanj  | 101,23                         | 105,76                                | 103,92  |   |   |
|        | svibanj  | 100,98                         | 105,53                                | 103,55  |   |   |
|        | lipanj   | 100,75                         | 105,44                                | 104,05  | 122,76  | 104,00  |
|        | srpanj   | 100,41                         | 105,89                                | 103,57  |   |   |
|        | kolovoz  | 100,43                         | 106,08                                | 103,76  |   |   |
|        | rujan    | 100,27                         | 105,74                                | 103,63  | 124,24 <sup>d</sup>   | 103,34 <sup>d</sup>   |
|        | listopad | 100,53                         | 105,74                                | 104,14  |   |   |
|        | studeni  | 100,94                         | 106,21 <sup>d</sup>                   | 105,02 <sup>d</sup>                                 |   |   |
|        | prosinac | 100,64                         |                                       |   |   |   |

<sup>a</sup> Indeks proizvođačkih cijena industrije na ukupnom tržištu <sup>b</sup> Prikazane su vrijednosti tromjesečni podatak. <sup>c</sup> Jedinični trošak rada izračunat je kao omjer isplaćenih naknada po zaposleniku i produktivnosti rada (koja je izražena kao BDP po zaposlenom). <sup>d</sup> Preliminarni podaci  
Napomena: Pri ažuriranju serija realnih efektivnih tečajeva kune može doći do promjene podataka za protekla razdoblja.

(predznak +) ili plaćanja (predznak –) koje rezultiraju iz među-valutnih swapova između HNB-a i domaćih banaka (privremene prodaje ili privremene kupnje deviza). Ostalo (II. 3.) uključuje buduća plaćanja s osnove repo poslova s inozemnim utrživim dužničkim vrijednosnim papirima.

Treći dio Predložka prikazuje ugovorene potencijalne neto devizne obveze Hrvatske narodne banke i središnje države koje dospijevaju tijekom idućih 12 mjeseci. Potencijalne devizne obveze (III. 1.) uključuju buduće otplate glavnice i plaćanja kamata na inozemne kredite za koje jamči središnja država te stanje devizne obvezne pričuve banaka kod HNB-a (uključivanje devizne obvezne pričuve zasniva se na pretpostavkama da u budućnosti neće biti promjena stope ni promjena osnovice za obračun devizne pričuve, koja se sastoji od deviznih izvora sredstava, i to redovnih deviznih računa, posebnih deviznih računa, deviznih računa i štednih uloga po viđenju, primljenih deviznih depozita, primljenih deviznih kredita te obveza po izdanim vrijednosnim papirima u stranoj valuti, osim vlasničkih vrijednosnih papira banke te hibridnih i podređenih instrumenata). Neiskorišteni okvirni krediti prikazuju potencijalne priljeve (predznak +) ili odljeve (predznak –) koji bi nastali korištenjem tih kredita.

Četvrti dio Predložka prikazuje bilješke. Kratkoročni kunski

dug s valutnom klauzulom (IV. a)) prikazuje obveze na temelju Zakona o pretvaranju deviznih depozita građana u javni dug Republike Hrvatske, koje dospijevaju tijekom idućih 12 mjeseci. Založena imovina (IV. c)) prikazuje oročene devizne depozite s ugovorenim dospijećem dužim od 3 mjeseca iz stavke I. B., koji također čine zalog. Repo poslovi s vrijednosnim papirima prikazuju vrijednost kolaterala koji su predmet repo poslova i obratnih repo poslova s vrijednosnim papirima, kao i način evidentiranja tih poslova u Predložku.

**Tablica H11: Indeksi efektivnih tečajeva kune** • Indeks nominalnoga efektivnog tečaja kune ponderirani je geometrijski prosjek indeksa bilateralnih nominalnih tečajeva kune prema odabranim valutama glavnih trgovinskih partnera. Valute glavnih trgovinskih partnera i njihovi ponderi određeni su na osnovi strukture uvoza i izvoza robe prerađivačke industrije, pri čemu ponderi odražavaju izravnu uvoznu konkurenciju, izravnu izvoznju konkurenciju i izvoznju konkurenciju na trećim tržištima (vidi Okvir 2. Biltena HNB-a broj 165, 2011.). Skupinu zemalja za formiranje indeksa efektivnih tečajeva kune čini 20 zemalja partnera, a to su: a) iz europodručja osam zemalja: Austrija, Belgija, Francuska, Njemačka, Italija, Nizozemska, Slovenija i Španjolska; b) iz EU-a, a izvan europodručja, pet zemalja: Češka,



|   | 2013.           | 2014.           | 2015.           | 2016.           | 2017.           | 2018.           |                 |                 |                 |                 |
|---|-----------------|-----------------|-----------------|-----------------|-----------------|-----------------|-----------------|-----------------|-----------------|-----------------|
|   | XII.            | XII.            | XII.            | XII.            | XII.            | III.*           | VI.*            | VII.*           | VIII.*          | IX.             |
| 5. Izravna ulaganja   | 5.685,5         | 6.320,5         | 5.426,5         | 5.742,6         | 6.537,5         | 6.798,3         | 6.793,7         | 6.558,2         | 6.323,7         | 6.326,3         |
| Dužničke obveze prema nerezidentnim izravnim ulagateljima               | 3.549,2         | 3.751,6         | 3.672,1         | 4.009,0         | 4.407,5         | 4.960,6         | 4.813,5         | 4.603,6         | 4.424,1         | 4.421,1         |
| Dužničke obveze prema nerezidentima u koje je izvršeno izravno ulaganje | 140,9           | 232,1           | 216,3           | 297,2           | 588,0           | 301,4           | 333,8           | 341,5           | 308,7           | 304,8           |
| Dužničke obveze prema horizontalno povezanim poduzećima                 | 1.995,3         | 2.336,9         | 1.538,1         | 1.436,3         | 1.542,0         | 1.536,3         | 1.646,4         | 1.613,2         | 1.590,9         | 1.600,4         |
| <b>Ukupno</b>   | <b>45.803,4</b> | <b>46.416,3</b> | <b>45.383,5</b> | <b>41.668,3</b> | <b>40.068,9</b> | <b>40.545,7</b> | <b>40.041,2</b> | <b>39.319,7</b> | <b>38.546,0</b> | <b>38.747,6</b> |
| Od toga: Kružna izravna ulaganja <sup>a</sup>                           | –               | –               | –               | –               | –               | –               | –               | –               | –               | –               |
| Dodatak:  |                 |                 |                 |                 |                 |                 |                 |                 |                 |                 |
| Kašnjenja glavnice i kamata   | 1.895,3         | 1.996,5         | 2.053,6         | 2.208,5         | 4.294,1         | 4.110,8         | 4.067,5         | 4.039,3         | 4.031,7         | 4.041,5         |
| Opća država   | 0,8             | 0,8             | 0,0             | 0,0             | 0,0             | 0,0             | 0,0             | 0,0             | 0,0             | 0,0             |
| Središnja banka   | 0,0             | 0,0             | 0,0             | 0,0             | 0,0             | 0,0             | 0,0             | 0,0             | 0,0             | 0,0             |
| Kreditne institucije  | 16,6            | 17,4            | 6,3             | 11,5            | 11,3            | 13,2            | 11,2            | 7,8             | 6,4             | 11,8            |
| Ostali domaći sektori   | 1.509,3         | 1.686,1         | 1.710,0         | 1.775,8         | 3.930,5         | 3.758,5         | 3.721,4         | 3.694,7         | 3.684,5         | 3.689,1         |
| Izravna ulaganja  | <b>368,6</b>    | <b>292,2</b>    | <b>337,4</b>    | <b>421,2</b>    | <b>352,3</b>    | <b>339,2</b>    | <b>335,0</b>    | <b>336,9</b>    | <b>340,7</b>    | <b>340,7</b>    |

<sup>a</sup> Podaci o stanju inozemnog duga koji se odnosi na izravna ulaganja uključuju kružna izravna ulaganja (engl. *round tripping*) kombiniranoga dužničko-vlasničkoga karaktera, što je proizvelo specifičan učinak povećanja inozemnog duga Republike Hrvatske. U prosincu 2010. zabilježena je značajna transakcija, koja je dovela do ukidanja kružne komponente izravnih ulaganja, ali dug i dalje ostaje iskazan u sklopu pozicije Izravna ulaganja.

Napomene: Od 31. listopada 2014. cijela serija podataka o bruto inozemnom dugu revidirana je na način da se temelji na novoj metodologiji koju propisuje šesto izdanje Priručnika za sastavljanje platne bilance i stanja međunarodnih ulaganja (BPM6) te novoj sektorskoj klasifikaciji institucionalnih jedinica u skladu sa standardom ESA 2010. U cijeloj seriji podataka HBOR je reklasificiran iz Ostalih sektora u sektor Opća država.

Madžarska, Poljska, Švedska i Velika Britanija te c) izvan EU-a sedam zemalja: Bosna i Hercegovina, Japan, Kina, SAD, Srbija, Švicarska i Turska. Ponderi koji se pridružuju pojedinim zemljama u izračunu efektivnih tečajeva kune jesu ponderi koji se mijenjaju s vremenom (engl. *time varying weights*), a izračunati su tako da odražavaju prosječnu strukturu vanjske trgovine RH tijekom tri uzastopne godine (više o tome vidi u Okviru 3. Biltena HNB-a broj 205, 2014.), sve do razdoblja 2013. – 2015., koje se trenutačno koristi i pri izračunu indeksa za iduće godine. Posljednje ažuriranje pondera (2013. – 2015.) odražava i promjene u strukturi vanjske trgovine Hrvatske nakon ulaska u EU, kada se promijenilo statističko praćenje trgovine robom. Pritom se izvoz robe i dalje prikazuje prema zemlji namjene, dok se na strani uvoza podaci iskazuju prema zemlji otpreme, a ne prema zemlji podrijetla, što je pridonijelo statističkom povećanju vrijednosti uvoza iz zemalja članica EU-a uz istovremeni pad uvoza iz ostalih zemalja. Glede strukture pondera, to je rezultiralo smanjenjem pondera Kine, Italije, SAD-a i Japana, a povećanjem pondera Austrije, Slovenije, Madžarske, Njemačke i Nizozemske, u odnosu na razdoblje 2010. – 2012. Pri izračunu efektivnih tečajeva kune koristi se metodologija fiksnoga ulančanog povezivanja na trogodišnjoj razini (engl. *fixed chain-linking*). Serije baznih indeksa izračunate su na osnovi 2010. godine. Povećanje indeksa nominalnoga efektivnog tečaja kune u određenom razdoblju pokazatelj je deprecijacije tečaja kune prema košarici valuta i obratno.

Indeks realnoga efektivnog tečaja ponderirani je geometrijski prosjek indeksa bilateralnih tečajeva kune korigiranih odgovarajućim indeksima relativnih cijena ili troškova (odnos indeksa cijena ili troškova u zemljama partnerima i domaćih cijena). Za deflacioniranje se primjenjuju indeksi proizvođačkih cijena industrije na ukupnom tržištu, indeksi potrošačkih cijena, odnosno harmonizirani indeksi potrošačkih cijena za zemlje članice EU-a i indeksi jediničnih troškova rada u ukupnom gospodarstvu i prerađivačkoj industriji. Serija indeksa proizvođačkih cijena industrije na ukupnom tržištu (domaćem i nedomaćem) za Hrvatsku je raspoloživa od siječnja 2010., a za godine prije 2010. serija indeksa proizvođačkih cijena industrije na ukupnom tržištu jednaka je indeksu proizvođačkih cijena na domaćem tržištu. Serija potrošačkih cijena u Hrvatskoj konstruirana je tako da se

do prosinca 1997. godine primjenjuju indeksi cijena na malo, a od siječnja 1998. indeksi potrošačkih cijena. Podaci o jediničnim troškovima rada nisu dostupni za sve zemlje, pa je košarica zemalja za izračun realnoga efektivnog tečaja kune uz jedinične troškove rada u ukupnom gospodarstvu i prerađivačkoj industriji sužena na 15 odnosno 13 zemalja trgovinskih partnera – sve zemlje trgovinski partneri (dakle njih 20) bez Švicarske, Turske, Kine, BiH i Srbije, odnosno bez spomenutih pet te Belgije i Japana. Jedinični troškovi rada za Hrvatsku izračunati su kao omjer isplaćenih naknada po zaposleniku i proizvodnosti rada, izraženo kao BDP po zaposlenom (više o izračunu jediničnih troškova rada vidi u Okviru 1. Biltena HNB-a broj 141, 2008.). Podaci o realnom efektivnom tečaju za posljednji su mjesec preliminarini. Također su moguće određene korekcije prijašnjih podataka u skladu s naknadnim izmjenama podataka o deflatorima koji se primjenjuju u izračunu indeksa realnoga efektivnog tečaja kune.

**Tablica H12: Bruto inozemni dug prema domaćim sektorima** • Bruto inozemni dug obuhvaća sve obveze rezidenata na osnovi: dužničkih vrijednosnih papira izdanih na inozemnim tržištima (po nominalnoj vrijednosti), kredita (uključujući repo ugovore) neovisno o ugovorenom dospeljeću, depozita primljenih od nerezidenata te trgovinskih kredita primljenih od nerezidenata s ugovorenim dospeljećem dužim od 180 dana (do 11. srpnja 2001. taj je rok iznosio 90 dana, a do 31. prosinca 2002. 150 dana), a od prosinca 2005. obuhvaća i obveze rezidenata na osnovi ulaganja nerezidenata u dužničke vrijednosne papire izdane na domaćem tržištu. Struktura inozemnog duga prikazuje se po domaćim sektorima, odnosno sektorima dužnika, što podrazumijeva sektorsku klasifikaciju rezidenata prema priručnicima ESA 2010 i SNA 2008. Sektor opće države obuhvaća središnju državu, fondove socijalne sigurnosti i lokalnu državu. Sektor središnje banke prikazuje dugove Hrvatske narodne banke. Sektor drugih monetarnih financijskih institucija prikazuje dugove kreditnih institucija i novčanih fondova. Ostali domaći sektori prikazuju dugove svih financijskih institucija osim monetarnih financijskih institucija (uključujući Hrvatsku banku za obnovu i razvitak), privatnih i javnih nefinancijskih društava, neprofitnih institucija koje služe kućanstvima te kućanstava, uključujući poslodavce i samozaposlene. Izravna ulaganja prikazuju dužničke transakcije između kreditora i dužnika ostalih sektora,



|   | 2013.<br>XII.   | 2014.<br>XII.   | 2015.<br>XII.   | 2016.<br>XII.   | 2017.<br>XII.   | 2018.           |                 |                 |                 |                 |
|---|-----------------|-----------------|-----------------|-----------------|-----------------|-----------------|-----------------|-----------------|-----------------|-----------------|
|   |                 |                 |                 |                 |                 | III.*           | VI.*            | VII.*           | VIII.*          | IX.             |
| Trgovački krediti   | 0,0             | 0,0             | 0,0             | 0,0             | 0,0             | 0,0             | 0,0             | 0,0             | 0,0             | 0,0             |
| Ostale obveze   | 0,0             | 0,0             | 0,0             | 0,0             | 0,0             | 0,0             | 0,0             | 0,0             | 0,0             | 0,0             |
| <b>3. Dug privatnog sektora za koji ne jamči javni sektor</b> | <b>29.082,7</b> | <b>28.578,6</b> | <b>25.698,1</b> | <b>23.437,9</b> | <b>22.294,6</b> | <b>22.855,9</b> | <b>23.047,4</b> | <b>22.326,7</b> | <b>21.741,8</b> | <b>21.644,2</b> |
| Ostala ulaganja   | 23.398,3        | 22.259,2        | 20.299,0        | 17.696,9        | 15.758,7        | 16.084,3        | 16.256,0        | 15.770,8        | 15.420,5        | 15.320,3        |
| Kratkoročno   | 2.915,6         | 2.628,1         | 2.349,8         | 2.282,4         | 2.342,9         | 2.747,1         | 2.877,3         | 2.268,8         | 1.995,6         | 2.035,5         |
| Gotovina i depoziti   | 1.710,9         | 1.487,6         | 1.581,8         | 1.683,3         | 1.495,9         | 1.840,7         | 2.103,0         | 1.548,0         | 1.323,0         | 1.309,9         |
| Dužnički vrijednosni papiri                                   | 0,0             | 24,5            | 68,0            | 75,9            | 82,5            | 82,5            | 82,5            | 82,5            | 82,5            | 82,5            |
| Krediti   | 1.065,0         | 1.011,5         | 559,2           | 308,9           | 509,4           | 581,5           | 470,1           | 422,3           | 386,0           | 430,1           |
| Trgovački krediti   | 115,2           | 77,7            | 112,8           | 178,6           | 220,6           | 203,8           | 187,9           | 184,9           | 177,5           | 176,2           |
| Ostale obveze   | 24,4            | 26,9            | 28,0            | 35,7            | 34,5            | 38,6            | 33,9            | 31,1            | 26,5            | 36,9            |
| Dugoročno   | 20.482,7        | 19.631,0        | 17.949,2        | 15.414,5        | 13.415,8        | 13.337,2        | 13.378,7        | 13.501,9        | 13.424,9        | 13.284,7        |
| Gotovina i depoziti   | 3.840,9         | 3.631,4         | 2.824,5         | 1.757,7         | 1.267,0         | 1.150,2         | 1.010,2         | 1.001,4         | 992,0           | 934,7           |
| Dužnički vrijednosni papiri                                   | 1.281,4         | 858,5           | 891,7           | 939,5           | 719,7           | 715,5           | 716,0           | 715,5           | 715,4           | 716,9           |
| Krediti   | 15.319,3        | 15.055,4        | 14.155,7        | 12.605,1        | 11.318,8        | 11.362,1        | 11.542,6        | 11.766,6        | 11.699,0        | 11.614,5        |
| Trgovački krediti   | 38,7            | 83,7            | 75,7            | 110,1           | 108,4           | 107,6           | 108,1           | 16,8            | 16,8            | 16,8            |
| Ostale obveze   | 2,4             | 2,0             | 1,7             | 2,0             | 1,9             | 1,8             | 1,8             | 1,7             | 1,7             | 1,7             |
| Izravna ulaganja  | 5.684,4         | 6.319,4         | 5.399,1         | 5.740,9         | 6.535,9         | 6.771,6         | 6.791,4         | 6.555,9         | 6.321,4         | 6.324,0         |
| Kratkoročno   | 145,0           | 190,9           | 466,6           | 340,0           | 611,4           | 746,7           | 752,3           | 611,5           | 573,3           | 584,9           |
| Gotovina i depoziti   | 0,0             | 0,0             | 0,0             | 0,0             | 0,0             | 0,0             | 0,0             | 0,0             | 0,0             | 0,0             |
| Dužnički vrijednosni papiri                                   | 0,0             | 0,0             | 0,0             | 0,0             | 10,8            | 11,1            | 8,5             | 0,0             | 0,0             | 0,0             |
| Krediti   | 145,0           | 190,9           | 466,6           | 340,0           | 600,6           | 735,6           | 743,8           | 611,5           | 573,3           | 584,9           |
| Trgovački krediti   | 0,0             | 0,0             | 0,0             | 0,0             | 0,0             | 0,0             | 0,0             | 0,0             | 0,0             | 0,0             |
| Ostale obveze   | 0,0             | 0,0             | 0,0             | 0,0             | 0,0             | 0,0             | 0,0             | 0,0             | 0,0             | 0,0             |
| Dugoročno   | 5.539,3         | 6.128,6         | 4.932,5         | 5.400,9         | 5.924,5         | 6.025,0         | 6.039,1         | 5.944,4         | 5.748,1         | 5.739,1         |
| Gotovina i depoziti   | 0,0             | 0,0             | 0,0             | 0,0             | 0,0             | 0,0             | 0,0             | 0,0             | 0,0             | 0,0             |
| Dužnički vrijednosni papiri                                   | 0,0             | 0,0             | 0,0             | 0,0             | 43,2            | 44,4            | 48,2            | 56,3            | 56,2            | 56,5            |
| Krediti   | 5.531,2         | 6.120,7         | 4.922,6         | 5.392,6         | 5.873,9         | 5.974,1         | 5.984,3         | 5.881,7         | 5.685,4         | 5.676,1         |
| Trgovački krediti   | 8,1             | 7,9             | 9,9             | 8,4             | 7,3             | 6,5             | 6,5             | 6,5             | 6,5             | 6,5             |
| Ostale obveze   | 0,0             | 0,0             | 0,0             | 0,0             | 0,0             | 0,0             | 0,0             | 0,0             | 0,0             | 0,0             |
| <b>Ukupno</b>   | <b>45.803,4</b> | <b>46.416,3</b> | <b>45.383,5</b> | <b>41.668,3</b> | <b>40.068,9</b> | <b>40.545,7</b> | <b>40.041,2</b> | <b>39.319,7</b> | <b>38.546,0</b> | <b>38.747,6</b> |
| Od toga: Kružna izravna ulaganja <sup>a</sup>                 | -               | -               | -               | -               | -               | -               | -               | -               | -               | -               |
| <b>Dodatak:</b>   |                 |                 |                 |                 |                 |                 |                 |                 |                 |                 |
| Kašnjenja glavnice i kamata                                   | 1.895,3         | 1.996,5         | 2.053,6         | 2.208,5         | 4.294,1         | 4.110,8         | 4.067,5         | 4.039,3         | 4.031,7         | 4.041,5         |
| Dug javnog sektora  | 0,9             | 0,9             | 0,1             | 0,1             | 0,1             | 0,0             | 0,0             | 0,0             | 0,0             | 0,0             |
| Dug privatnog sektora za koji jamči javni sektor              | 22,6            | 7,0             | 6,8             | 6,4             | 5,4             | 5,4             | 0,0             | 0,0             | 0,0             | 0,0             |
| Dug privatnog sektora za koji ne jamči javni sektor           | <b>1.871,8</b>  | <b>1.988,6</b>  | <b>2.046,7</b>  | <b>2.202,0</b>  | <b>4.288,6</b>  | <b>4.105,4</b>  | <b>4.067,5</b>  | <b>4.039,3</b>  | <b>4.031,7</b>  | <b>4.041,5</b>  |

<sup>a</sup> Podaci o stanju inozemnog duga koji se odnosi na izravna ulaganja uključuju kružna izravna ulaganja (engl. *round tripping*) kombiniranoga dužničko-vlasničkoga karaktera, što je proizvelo specificirani učinak povećanja inozemnog duga Republike Hrvatske. U prosincu 2010. zabilježena je značajna transakcija, koja je dovela do ukidanja kružne komponente izravnih ulaganja, ali dug i dalje ostaje iskazan u sklopu pozicije Izravna ulaganja.  
Napomena: Od 31. listopada 2014. cijela serija podataka o bruto inozemnom dugu revidirana je na način da se temelji na novoj metodologiji koju propisuje šesto izdanje Priručnika za sastavljanje platne bilance i stanja međunarodnih ulaganja (BPM6) te novoj sektorskoj klasifikaciji institucionalnih jedinica u skladu sa standardom ESA 2010.

koji su međusobno ulagački povezani, po smjeru ulaganja. Unutar svakog sektora (osim izravnih ulaganja) podaci se razvrstavaju prema ugovorenom dospelju, na kratkoročne i dugoročne dugove, te prema dužničkom instrumentu na osnovi kojega je nastala dužnička obveza. Pritom je ročnost instrumenata koji se uključuju u poziciju Gotovina i depoziti za sektor drugih monetarnih institucija raspoloživa od početka 2004. godine te se za prethodna razdoblja ova pozicija u cijelosti iskazuje kao dugoročna. Stanje bruto inozemnog duga uključuje buduće otplate glavnice, obračunate nedospjele kamate te nepodmirene dospjele obveze s osnove glavnice i kamata. Stanja duga iskazuju se prema srednjem deviznom tečaju HNB-a na kraju razdoblja. Objavljeni podaci preliminarni su do objave konačnih podataka platne bilance za izvještajno tromjesečje.

**Tablica H13: Bruto inozemni dug javnog sektora, privatnog sektora za koji jamči javni sektor i privatnog sektora za koji ne jamči javni sektor** • Tablica prikazuje bruto inozemni dug strukturiran s obzirom na ulogu javnog sektora. Javni sektor pritom obuhvaća opću državu, središnju banku, javne financijske institucije i javna nefinancijska društva. Bruto inozemni dug privatnog sektora za koji jamči javni sektor čine inozemni dugovi subjekata koji nisu obuhvaćeni definicijom javnog sektora, a za koje je jamstvo izdao bilo koji subjekt iz javnog sektora. Bruto inozemni dug privatnog sektora za koji ne jamči javni sektor čine inozemni dugovi subjekata koji nisu obuhvaćeni definicijom javnog sektora, a za koje ne postoji jamstvo javnog sektora. Vrednovanje pozicija provedeno je jednako kao u Tablici H12.





|   | Bruto inozemni dug 30.9.18. | Trenutačno dospjeće/kašnjenja |                           |                |                |                |                    |                |                |                |                |                |                |                |
|---|-----------------------------|-------------------------------|---------------------------|----------------|----------------|----------------|--------------------|----------------|----------------|----------------|----------------|----------------|----------------|----------------|
|   |                             |                               | 4. tr. 2018. <sup>a</sup> | 1. tr. 2019.   | 2. tr. 2019.   | 3. tr. 2019.   | 2018. <sup>a</sup> | 2019.          | 2020.          | 2021.          | 2022.          | 2023.          | 2024.          | Ostalo         |
| Dugoročno   | 12.822,9                    | 3.410,7                       | 1.162,4                   | 416,2          | 696,3          | 1.181,0        | 1.162,4            | 2.689,9        | 1.410,2        | 1.183,1        | 958,5          | 416,4          | 250,9          | 1.340,8        |
| Gotovina i depoziti   | 0,0                         | 0,0                           | 0,0                       | 0,0            | 0,0            | 0,0            | 0,0                | 0,0            | 0,0            | 0,0            | 0,0            | 0,0            | 0,0            | 0,0            |
| Dužnički vrijednosni papiri   | 1.007,0                     | 692,7                         | 10,2                      | 0,0            | 0,0            | 3,4            | 10,2               | 10,1           | 0,5            | 0,0            | 282,8          | 9,6            | 0,0            | 1,1            |
| Kredit  | 11.581,9                    | 2.711,5                       | 1.105,9                   | 373,0          | 560,4          | 1.177,2        | 1.105,9            | 2.500,2        | 1.408,4        | 1.182,7        | 675,8          | 406,8          | 250,9          | 1.339,7        |
| Trgovački kredit  | 234,0                       | 6,5                           | 46,3                      | 43,2           | 135,9          | 0,4            | 46,3               | 179,5          | 1,3            | 0,4            | 0,0            | 0,0            | 0,0            | 0,0            |
| Ostale obveze   | 0,0                         | 0,0                           | 0,0                       | 0,0            | 0,0            | 0,0            | 0,0                | 0,0            | 0,0            | 0,0            | 0,0            | 0,0            | 0,0            | 0,0            |
| 5. Izravna ulaganja   | 6.326,3                     | 340,7                         | 1.484,1                   | 313,5          | 572,7          | 253,5          | 1.484,1            | 1.350,2        | 776,1          | 892,8          | 311,2          | 174,0          | 86,3           | 910,9          |
| Dužničke obveze prema nerezidentnim izravnim ulagateljima               | 4.421,1                     | 279,2                         | 1.082,1                   | 265,8          | 217,7          | 211,0          | 1.082,1            | 869,5          | 437,2          | 712,0          | 235,1          | 72,7           | 80,6           | 652,8          |
| Dužničke obveze prema nerezidentima u koje je izvršeno izravno ulaganje | 304,8                       | 30,5                          | 108,4                     | 14,7           | 15,5           | 21,8           | 108,4              | 54,1           | 12,2           | 14,8           | 26,6           | 35,8           | 0,3            | 22,1           |
| Dužničke obveze prema horizontalno povezanim poduzećima                 | 1.600,4                     | 31,1                          | 293,7                     | 33,0           | 339,4          | 20,7           | 293,7              | 426,6          | 326,7          | 166,0          | 49,5           | 65,5           | 5,4            | 236,0          |
| <b>Ukupno</b>   | <b>38.747,6</b>             | <b>4.041,5</b>                | <b>5.948,2</b>            | <b>1.147,6</b> | <b>1.807,6</b> | <b>2.095,0</b> | <b>5.948,2</b>     | <b>6.989,9</b> | <b>4.018,2</b> | <b>4.187,0</b> | <b>2.719,2</b> | <b>1.786,5</b> | <b>1.617,9</b> | <b>7.439,3</b> |
| Dodatak: Procjena plaćanja kamata                                       |                             |                               | 70,7                      | 165,2          | 170,9          | 211,2          | 70,7               | 707,7          | 634,6          | 518,6          | 388,4          | 256,7          | 201,7          | 839,3          |

<sup>a</sup> Projekcije otplate za ovo tromjesečje i godinu odnose se na razdoblje od datuma stanja bruto duga do kraja navedenog tromjesečja odnosno godine.

Napomene: Od 31. listopada 2014. podaci bruto inozemnog duga temelje se na novoj metodologiji koju propisuje šesto izdanje Priručnika za sastavljanje platne bilance i stanja međunarodnih ulaganja (BPM6) te novoj sektorskoj klasifikaciji institucionalnih jedinica u skladu sa standardom ESA 2010. Projekcija otplate bruto inozemnog duga uključuje projekciju otplate glavnice i obračunatih nedospjelih kamata.

**Tablica H14: Projekcija otplate bruto inozemnog duga po domaćim sektorima** • Tablica prikazuje stanje bruto inozemnog duga i projekciju otplate bruto duga te procijenjena plaćanja kamata po srednjem tečaju HNB-a na kraju razdoblja. Struktura tablice po sektorima, izvornom dospjeću i instrumentima slijedi strukturu Tablice H12. Za monetarne financijske institucije buduća plaćanja kamata procijenjena su na osnovi dostupnih podataka monetarne statistike o planu naplate kamata. Za ostale

sektore buduća plaćanja kamata procijenjena su na osnovi dostavljenih planova otplate i referentne kamatne stope koja vrijedi na izvještajni datum. Projekcija otplate obračunatih nedospjelih kamata, koje su sastavni dio bruto inozemnog duga, uvećava projekciju otplate glavnice u razdoblju dospjeća prve rate kamata te, posljedično, umanjuje iznose procijenjene prve otplate kamata.



|   | 2013.<br>XII.   | 2014.<br>XII.   | 2015.<br>XII.   | 2016.<br>XII.   | 2017.<br>XII.   | 2018.           |                 |                 |                 |                 |
|---|-----------------|-----------------|-----------------|-----------------|-----------------|-----------------|-----------------|-----------------|-----------------|-----------------|
|   |                 |                 |                 |                 |                 | III.*           | VI.*            | VII.*           | VIII.*          | IX.             |
| 4.5. Kućanstva  | 175,9           | 155,8           | 136,0           | 118,4           | 108,5           | 105,5           | 104,6           | 98,4            | 98,1            | 97,7            |
| Kratkoročno   | 0,1             | 0,0             | 0,0             | 0,0             | 0,0             | 0,0             | 0,0             | 0,0             | 0,0             | 0,0             |
| Gotovina i depoziti   | 0,0             | 0,0             | 0,0             | 0,0             | 0,0             | 0,0             | 0,0             | 0,0             | 0,0             | 0,0             |
| Dužnički vrijednosni papiri   | 0,0             | 0,0             | 0,0             | 0,0             | 0,0             | 0,0             | 0,0             | 0,0             | 0,0             | 0,0             |
| Krediti   | 0,1             | 0,0             | 0,0             | 0,0             | 0,0             | 0,0             | 0,0             | 0,0             | 0,0             | 0,0             |
| Trgovački krediti   | 0,0             | 0,0             | 0,0             | 0,0             | 0,0             | 0,0             | 0,0             | 0,0             | 0,0             | 0,0             |
| Ostale obveze   | 0,0             | 0,0             | 0,0             | 0,0             | 0,0             | 0,0             | 0,0             | 0,0             | 0,0             | 0,0             |
| Dugoročno   | 175,8           | 155,8           | 136,0           | 118,4           | 108,5           | 105,5           | 104,6           | 98,4            | 98,1            | 97,7            |
| Gotovina i depoziti   | 0,0             | 0,0             | 0,0             | 0,0             | 0,0             | 0,0             | 0,0             | 0,0             | 0,0             | 0,0             |
| Dužnički vrijednosni papiri   | 0,0             | 0,0             | 0,0             | 0,0             | 0,0             | 0,0             | 0,0             | 0,0             | 0,0             | 0,0             |
| Krediti   | 175,8           | 155,8           | 136,0           | 118,4           | 108,5           | 105,5           | 104,6           | 98,4            | 98,1            | 97,7            |
| Trgovački krediti   | 0,0             | 0,0             | 0,0             | 0,0             | 0,0             | 0,0             | 0,0             | 0,0             | 0,0             | 0,0             |
| Ostale obveze   | 0,0             | 0,0             | 0,0             | 0,0             | 0,0             | 0,0             | 0,0             | 0,0             | 0,0             | 0,0             |
| 4.6. Nefitne institucije koje služe kućanstvima   | 4,2             | 19,4            | 23,3            | 18,7            | 18,2            | 18,1            | 18,0            | 18,0            | 18,0            | 18,0            |
| Kratkoročno   | 0,0             | 0,0             | 0,0             | 0,0             | 0,0             | 0,0             | 0,0             | 0,0             | 0,0             | 0,0             |
| Gotovina i depoziti   | 0,0             | 0,0             | 0,0             | 0,0             | 0,0             | 0,0             | 0,0             | 0,0             | 0,0             | 0,0             |
| Dužnički vrijednosni papiri   | 0,0             | 0,0             | 0,0             | 0,0             | 0,0             | 0,0             | 0,0             | 0,0             | 0,0             | 0,0             |
| Krediti   | 0,0             | 0,0             | 0,0             | 0,0             | 0,0             | 0,0             | 0,0             | 0,0             | 0,0             | 0,0             |
| Trgovački krediti   | 0,0             | 0,0             | 0,0             | 0,0             | 0,0             | 0,0             | 0,0             | 0,0             | 0,0             | 0,0             |
| Ostale obveze   | 0,0             | 0,0             | 0,0             | 0,0             | 0,0             | 0,0             | 0,0             | 0,0             | 0,0             | 0,0             |
| Dugoročno   | 4,2             | 19,4            | 23,3            | 18,7            | 18,2            | 18,1            | 18,0            | 18,0            | 18,0            | 18,0            |
| Gotovina i depoziti   | 0,0             | 0,0             | 0,0             | 0,0             | 0,0             | 0,0             | 0,0             | 0,0             | 0,0             | 0,0             |
| Dužnički vrijednosni papiri   | 0,0             | 0,0             | 0,0             | 0,0             | 0,0             | 0,0             | 0,0             | 0,0             | 0,0             | 0,0             |
| Krediti   | 4,2             | 19,4            | 23,3            | 18,7            | 18,2            | 18,1            | 18,0            | 18,0            | 18,0            | 18,0            |
| Trgovački krediti   | 0,0             | 0,0             | 0,0             | 0,0             | 0,0             | 0,0             | 0,0             | 0,0             | 0,0             | 0,0             |
| Ostale obveze   | 0,0             | 0,0             | 0,0             | 0,0             | 0,0             | 0,0             | 0,0             | 0,0             | 0,0             | 0,0             |
| <b>Ukupno</b>   | <b>16.317,1</b> | <b>16.102,1</b> | <b>16.229,2</b> | <b>15.117,8</b> | <b>13.435,6</b> | <b>13.322,9</b> | <b>13.388,3</b> | <b>13.583,6</b> | <b>13.509,9</b> | <b>13.478,3</b> |
| Dodatak:  |                 |                 |                 |                 |                 |                 |                 |                 |                 |                 |
| 1. Kašnjenja glavnice i kamata  | 1.509,3         | 1.686,1         | 1.710,0         | 1.775,8         | 3.930,5         | 3.758,5         | 3.721,4         | 3.694,7         | 3.684,5         | 3.689,1         |
| Ostala javna financijska društva osim monetarnih financijskih institucija   | 0,0             | 0,0             | 0,0             | 0,0             | 0,0             | 0,0             | 0,0             | 0,0             | 0,0             | 0,0             |
| Ostala privatna financijska društva osim monetarnih financijskih institucija  | 33,3            | 35,6            | 36,8            | 37,2            | 35,0            | 32,8            | 33,2            | 30,9            | 30,9            | 31,9            |
| Javna nefinancijska društva   | 0,1             | 0,1             | 0,1             | 0,1             | 0,1             | 0,0             | 0,0             | 0,0             | 0,0             | 0,0             |
| Privatna nefinancijska društva  | 1.475,9         | 1.650,5         | 1.673,1         | 1.738,5         | 3.895,5         | 3.725,7         | 3.688,2         | 3.663,8         | 3.653,6         | 3.657,2         |
| Kućanstva   | 0,0             | 0,0             | 0,0             | 0,0             | 0,0             | 0,0             | 0,0             | 0,0             | 0,0             | 0,0             |
| Nefitne institucije koje služe kućanstvima  | 0,0             | 0,0             | 0,0             | 0,0             | 0,0             | 0,0             | 0,0             | 0,0             | 0,0             | 0,0             |
| 2. Kvazizravna ulaganja uključena u poziciju 4.2. Ostala privatna financijska društva osim monetarnih financijskih institucija <sup>a</sup> | 1.490,8         | 1.733,7         | 1.421,0         | 1.321,2         | 1.235,9         | 1.264,0         | 1.276,4         | 1.281,9         | 1.251,2         | 1.245,5         |

<sup>a</sup> Kvazizravna ulaganja: Dug rezidenata sektora drugih financijskih posrednika prema nerezidentima istog sektora s kojima ujedno imaju zasnovan izravn vlasnički odnos, ali njihovi dužnički odnosi prema važećoj metodologiji nisu dijelom duga unutar izravnih ulaganja nego unutar ostalih sektora.

Napomene: Od 31. listopada 2014. cijela serija podataka o bruto inozemnom dugu revidirana je na način da se temelji na novoj metodologiji koju propisuje šesto izdanje Priručnika za sastavljanje platne bilance i stanja međunarodnih ulaganja (BPM6) te novoj sektorskoj klasifikaciji institucionalnih jedinica u skladu sa standardom ESA 2010. U cijeloj seriji podataka HBOR je reklasificiran iz Ostalih sektora u sektor Opća država.

**Tablica H15: Bruto inozemni dug ostalih domaćih sektora •**  
Bruto inozemni dug ostalih domaćih sektora prikazuje inozemne dugove svih financijskih institucija osim monetarnih financijskih institucija (uključujući Hrvatsku banku za obnovu i razvitak), javnih i privatnih nefinancijskih društava, neprofitnih institucija

koje služe kućanstvima te kućanstva, uključujući poslodavce i samozaposlene. Unutar svakog sektora podaci se razvrstavaju prema ugovorenom dospeljeću, na kratkoročne i dugoročne dugove, te prema dužničkom instrumentu na osnovi kojega je nastala dužnička obveza.

Tablica H16: Stanje međunarodnih ulaganja – svodna tablica  
u milijunima eura

|   | 2013.     | 2014.     | 2015.     | 2016.     | 2017.     | 2018.     |                     |                     |
|---|-----------|-----------|-----------|-----------|-----------|-----------|---------------------|---------------------|
|   |           |           |           |           |           | 1. tr.    | 2. tr. <sup>a</sup> | 3. tr. <sup>b</sup> |
| 1. Stanje međunarodnih ulaganja, neto         | -38.238,0 | -36.910,2 | -33.972,1 | -32.526,7 | -30.315,6 | -31.313,4 | -30.205,9           | -27.084,8           |
| 2. Imovina                                    | 24.610,3  | 28.203,4  | 30.853,3  | 30.833,3  | 32.557,7  | 32.344,0  | 33.297,5            | 35.357,3            |
| 2.1. Izravna ulaganja                         | 3.464,1   | 5.053,1   | 5.371,0   | 5.190,7   | 5.825,6   | 6.004,4   | 6.148,3             | 6.220,3             |
| 2.2. Portfeljna ulaganja                      | 3.274,7   | 3.724,8   | 3.895,8   | 3.645,1   | 3.765,1   | 3.736,7   | 3.746,6             | 4.116,2             |
| 2.2.1. Vlasnička ulaganja                     | 1.521,0   | 1.671,8   | 1.889,6   | 1.600,3   | 1.691,8   | 1.719,3   | 1.765,9             | 1.786,3             |
| 2.2.2. Ulaganja u dužničke vrijednosne papire | 1.753,7   | 2.053,0   | 2.006,1   | 2.044,8   | 2.073,4   | 2.017,4   | 1.980,8             | 2.329,9             |
| 2.2.2.1. Dugoročna                            | 1.185,1   | 1.771,7   | 1.851,4   | 1.908,3   | 1.909,4   | 1.853,5   | 1.813,8             | 2.169,9             |
| 2.2.2.2. Kratkoročna                          | 568,6     | 281,3     | 154,7     | 136,4     | 163,9     | 163,9     | 167,0               | 159,9               |
| 2.3. Financijske izvedenice                   | 16,8      | 690,7     | 1.810,3   | 2.101,8   | 832,7     | 653,0     | 1.020,9             | 1.038,7             |
| 2.4. Ostala ulaganja                          | 4.947,2   | 6.047,0   | 6.069,7   | 6.381,7   | 6.428,1   | 5.469,7   | 5.686,9             | 7.344,3             |
| 2.4.1. Ostala vlasnička ulaganja              | 32,4      | 59,2      | 86,2      | 140,1     | 192,8     | 195,1     | 222,5               | 215,0               |
| 2.4.2. Valuta i depoziti                      | 4.182,0   | 5.338,1   | 5.065,2   | 4.347,5   | 3.981,0   | 3.951,6   | 4.119,9             | 5.159,1             |
| 2.4.3. Krediti                                | 626,1     | 556,3     | 811,5     | 1.260,4   | 1.042,4   | 957,8     | 1.028,1             | 1.491,2             |
| 2.4.4. Trgovinski krediti                     | 80,8      | 71,7      | 82,5      | 103,8     | 72,7      | 66,2      | 69,6                | 67,8                |
| 2.4.5. Ostala imovina                         | 25,8      | 21,8      | 24,3      | 530,0     | 1.139,2   | 298,9     | 246,7               | 411,3               |
| 2.5. Devizne pričuve                          | 12.907,5  | 12.687,6  | 13.706,6  | 13.514,0  | 15.706,2  | 16.480,2  | 16.694,8            | 16.637,9            |
| 3. Obveze                                     | 62.848,3  | 65.113,6  | 64.825,5  | 63.359,9  | 62.873,3  | 63.657,4  | 63.503,3            | 62.442,1            |
| 3.1. Izravna ulaganja                         | 21.860,6  | 24.215,7  | 24.133,5  | 26.611,7  | 28.529,2  | 29.077,1  | 29.446,6            | 29.202,1            |
| 3.2. Portfeljna ulaganja                      | 10.640,6  | 11.315,0  | 12.400,7  | 11.235,7  | 10.328,2  | 10.161,1  | 10.691,4            | 10.075,5            |
| 3.2.1. Vlasnička ulaganja                     | 438,0     | 577,5     | 576,0     | 663,7     | 653,9     | 652,4     | 648,2               | 668,8               |
| 3.2.2. Ulaganja u dužničke vrijednosne papire | 10.202,5  | 10.737,5  | 11.824,7  | 10.571,9  | 9.674,3   | 9.508,7   | 10.043,2            | 9.406,7             |
| 3.2.2.1. Dugoročna                            | 10.133,0  | 10.629,4  | 11.748,6  | 10.494,3  | 9.571,8   | 9.423,1   | 9.957,5             | 9.323,6             |
| 3.2.2.2. Kratkoročna                          | 69,6      | 108,1     | 76,1      | 77,7      | 102,5     | 85,6      | 85,7                | 83,1                |
| 3.3. Financijske izvedenice                   | 431,6     | 224,6     | 158,9     | 158,7     | 158,8     | 180,5     | 161,0               | 149,8               |
| 3.4. Ostala ulaganja                          | 29.915,4  | 29.358,2  | 28.132,4  | 25.353,8  | 23.857,1  | 24.238,7  | 23.204,3            | 23.014,7            |
| 3.4.1. Ostala vlasnička ulaganja              | 0,0       | 0,0       | 0,0       | 0,0       | 0,0       | 0,0       | 0,0                 | 0,0                 |
| 3.4.2. Valuta i depoziti                      | 5.668,4   | 5.242,8   | 4.499,1   | 3.563,8   | 2.883,7   | 3.085,2   | 3.203,7             | 2.362,3             |
| 3.4.3. Krediti                                | 23.614,1  | 23.465,6  | 22.905,5  | 20.826,1  | 19.994,1  | 20.247,4  | 19.056,7            | 19.841,2            |
| 3.4.4. Trgovinski krediti                     | 268,1     | 221,5     | 294,4     | 536,4     | 579,2     | 506,8     | 490,0               | 410,2               |
| 3.4.5. Ostale obveze                          | 26,9      | 67,0      | 48,6      | 38,4      | 37,1      | 41,1      | 85,6                | 39,8                |
| 3.4.6. Posebna prava vučenja                  | 338,0     | 361,3     | 384,7     | 389,2     | 363,0     | 358,2     | 368,3               | 361,2               |

<sup>a</sup> Revidirani podaci <sup>b</sup> Preliminarni podaci

Napomene: Od 31. listopada 2014. podaci su izrađeni prema novoj metodologiji koju propisuje šesto izdanje Priručnika za sastavljanje platne bilance i stanja međunarodnih ulaganja (BPM6) te novoj sektorskoj klasifikaciji institucionalnih jedinica u skladu sa standardom ESA 2010. Podaci uključuju i kružna izravna ulaganja (engl. *round tripping*), čiji je učinak povećanje izravnih ulaganja u oba smjera (u Republiku Hrvatsku i inozemstvo) za isti iznos. Ta vrsta izravnih ulaganja evidentirana je u prosincu 2008. (825,7 mil. EUR), kolovozu 2009. (666,5 mil. EUR), prosincu 2010. (-618,6 mil. EUR) i lipnju 2014. (1.485,8 mil. EUR). U cijeloj seriji podataka HBOR je reklasificiran iz Ostalih sektora u sektor Opća država.

**Tablica H16: Stanje međunarodnih ulaganja – svodna tablica** • Tablica se sastavlja u skladu s metodologijom koju je preporučio Međunarodni monetarni fond u Priručniku za platnu bilancu. Od 1993. do kraja 2013. stanje međunarodnih ulaganja sastavlja se u skladu s metodologijom koju je preporučio Međunarodni monetarni fond u 5. izdanju priručnika za sastavljanje platne bilance (priručnik BPM5), dok se, počevši s 2014. godinom, stanje međunarodnih ulaganja sastavlja prema 6. izdanju priručnika (priručnik BPM6). Također, s početkom primjene BPM6, prema novoj metodologiji rekonstruirane su i povijesne serije podataka za godine 1999. – 2013.

Izvori su podataka izvješća banaka, trgovačkih društava, Hrvatske narodne banke i Zagrebačke burze.

Međunarodna ulaganja Republike Hrvatske i u Republiku Hrvatsku iskazuju se u eurima (EUR) i američkim dolarima (USD). Preračunavanje vrijednosti iz izvornih valuta u izvještajne obavlja se primjenom srednjih tečajeva Hrvatske narodne banke na izvještajni datum.

Podaci o inozemnim izravnim i portfeljnim vlasničkim ulaganjima kompiliraju se na temelju tržišnih cijena gdje god su one

raspoložive. U dijelu koji se odnosi na ulaganja u Republiku Hrvatsku primjenjuju se tržišne cijene na posljednji dan izvještajnog razdoblja preuzete sa Zagrebačke burze, a u dijelu koji se odnosi na ulaganja u inozemstvo izvještajne jedinice obveznici istraživanja o izravnim i portfeljnim vlasničkim ulaganjima obvezne su prikazivati vrijednosti svojih vlasničkih udjela u inozemstvu koristeći se tržišnim cijenama. Tamo gdje to nije moguće, primjenjuju se knjigovodstvene vrijednosti ukupnoga kapitala poduzeća u vlasništvu izravnih ili portfeljnih ulagača, bilo da je riječ o ulaganjima u Republiku Hrvatsku ili u inozemstvo (metoda *own funds at book value*).

Sektorska podjela portfeljnih i ostalih ulaganja podrazumijeva sektorsku klasifikaciju rezidenata prema priručnicima ESA 2010 i SNA 2008 te je u potpunosti usklađena sa sektorskom klasifikacijom bruto inozemnog duga prema domaćim sektorima odnosno platnom bilancom. Sektor opće države obuhvaća sektore središnje države, fondova socijalne sigurnosti i lokalne države. Sektor središnje banke obuhvaća Hrvatsku narodnu banku. Sektor drugih monetarnih financijskih institucija obuhvaća kreditne institucije i novčane fondove. Ostali domaći sektori obuhvaćaju

sve financijske institucije i posrednike osim središnje banke i drugih monetarnih financijskih institucija (uključujući Hrvatsku banku za obnovu i razvitak), privatna i javna nefinancijska društva, neprofitne institucije i kućanstva, uključujući obrtnike.

Polozicije Portfeljna dužnička ulaganja kod Imovine i kod Obveza obuhvaćaju podatke o ulaganjima rezidenata u dužničke vrijednosne papire koje su izdali nerezidenti (imovina) i ulaganja nerezidenata u dužničke vrijednosne papire koje su izdali rezidenti (obveze). Podaci o tim ulaganjima zasnovani su na registru inozemnih kredita Hrvatske narodne banke i podacima monetarne statistike.

Podaci o portfeljnim vlasničkim i dužničkim ulaganjima upotpunjuju se podacima koje dostavljaju Središnje klirinško depozitarno društvo, kreditne institucije i investicijska društva koja obavljaju poslove skrbništva nad vrijednosnim papirima, posebno u dijelu Imovine ostalih sektora.

Od prvog tromjesečja 2010. u platnu bilancu uključena su stanja pozicija zaključenih ugovora s obilježjima financijskih derivata. Izvještajne su institucije kreditne institucije i druge financijske institucije, a od četvrtog tromjesečja 2012. izvještajna populacija proširena je i na nefinancijska društva, koja u ovakve poslove ulaze najčešće radi zaštite od promjene tržišnih uvjeta.

U sklopu ostalih ulaganja priručnik BPM6 donosi poziciju Ostala vlasnička ulaganja, koja podrazumijeva vlasnička ulaganja koja ne zadovoljavaju kriterije za izravno, portfeljno ulaganje ili međunarodne pričuve. Ova pozicija uključuje i sudjelovanje u kapitalu međunarodnih organizacija.

Polozicija Ostala ulaganja – Valuta i depoziti kod Imovine pokazuje stanja ukupnih likvidnih deviznih sredstava kreditnih institucija ovlaštenih za poslovanje s inozemstvom umanjena za dio deviznih sredstava koja kreditne institucije deponiraju kao dio obvezne pričuve. Osim potraživanja kreditnih institucija od inozemstva, prikazana su i potraživanja sektora opće države od inozemstva. Izvor su podataka izvješća države i kreditnih

institucija. Za ostale sektore upotrebljavaju se tromjesečni podaci Banke za međunarodne namire. Polozicija Ostala ulaganja – Valuta i depoziti kod Obveza pokazuje stanja ukupnih deviznih i kunskih obveza prikazanih sektora prema inozemstvu na osnovi tekućih računa, oročenih depozita i depozita s otkaznim rokom, depozita po viđenju te depozitnog novca. Izvor su podataka izvješća kreditnih institucija.

Polozicije Ostala ulaganja – Krediti kod Imovine i kod Obveza obuhvaćaju podatke o odobrenim i primljenim kreditima između rezidenata i nerezidenata grupirane po sektorima. Izvor podataka je registar kreditnih odnosa s inozemstvom Hrvatske narodne banke.

Polozicije Ostala ulaganja – Trgovinski krediti kod Imovine i kod Obveza obuhvaćaju potraživanja spomenutih sektora od inozemstva i dugovanja spomenutih sektora inozemstvu s osnove trgovinskih kredita. Izvor podataka je registar kreditnih odnosa s inozemstvom Hrvatske narodne banke.

Polozicija Ostala ulaganja – Ostala vlasnička ulaganja obuhvaća vlasnička ulaganja koja nisu u obliku vrijednosnih papira. Uključuje vlasnička ulaganja u kvazidruštva, međunarodne organizacije i sl.

Polozicije Ostala ulaganja – Ostala imovina i Ostale obveze obuhvaćaju ostala potraživanja i obveze koji nisu uključeni u trgovačke kredite i ostale financijske instrumente.

Polozicija Ostala ulaganja – Posebna prava vučenja na strani obveza prikazuje stanje alociranih posebnih prava vučenja. Stanje ove pozicije povećano je na temelju opće alokacije iz kolovoza 2009. godine kada je Republici Hrvatskoj dodijeljen iznos od 270.652.208 XDR te je na osnovi posebne alokacije u rujnu iste godine dodijeljeno dodatnih 32.848.735 XDR.

Polozicija Međunarodne pričuve HNB-a sastavlja se na osnovi izvješća Direkcije računovodstva Hrvatske narodne banke koje sadržava podatke o njihovim stanjima i promjenama.

Tablica H17: Stanje međunarodnih ulaganja – izravna ulaganja

u milijunima eura

|  | 2013.            | 2014.            | 2015.            | 2016.            | 2017.            | 2018.            |                     |                     |
|--|------------------|------------------|------------------|------------------|------------------|------------------|---------------------|---------------------|
|  |                  |                  |                  |                  |                  | 1. tr.           | 2. tr. <sup>a</sup> | 3. tr. <sup>b</sup> |
| <b>Izravna ulaganja, neto</b>                    | <b>-18.396,5</b> | <b>-19.162,6</b> | <b>-18.762,5</b> | <b>-21.421,1</b> | <b>-22.703,6</b> | <b>-23.072,7</b> | <b>-23.298,4</b>    | <b>-22.981,9</b>    |
| 1. Imovina                                       | 3.464,1          | 5.053,1          | 5.371,0          | 5.190,7          | 5.825,6          | 6.004,4          | 6.148,3             | 6.220,3             |
| 1.1. Vlasnička ulaganja i zadržane zarade        | 2.873,0          | 4.067,4          | 4.522,4          | 4.351,7          | 4.918,9          | 5.033,3          | 5.130,8             | 5.189,6             |
| 1.1.1. U društvu u inozemstvu                    | 2.680,0          | 3.873,2          | 4.324,8          | 4.348,2          | 4.914,2          | 5.028,5          | 5.126,6             | 5.185,6             |
| 1.1.2. U izravnog investitora (obratno ulaganje) | 0,0              | 0,0              | 0,0              | 0,0              | 0,0              | 0,0              | 0,0                 | 0,0                 |
| 1.1.3. Između horizontalno povezanih poduzeća    | 193,0            | 194,2            | 197,6            | 3,5              | 4,7              | 4,9              | 4,2                 | 4,1                 |
| 1.2. Ostala ulaganja                             | 591,1            | 985,7            | 848,6            | 839,0            | 906,7            | 971,0            | 1.017,5             | 1.030,6             |
| 1.2.1. U društvu u inozemstvu                    | 521,8            | 561,1            | 629,2            | 646,0            | 651,0            | 619,6            | 632,3               | 628,1               |
| 1.2.2. U izravnog investitora (obratno ulaganje) | 69,3             | 110,7            | 79,4             | 129,1            | 123,4            | 178,7            | 192,6               | 207,3               |
| 1.2.3. Između horizontalno povezanih poduzeća    | 0,0              | 313,9            | 140,0            | 63,9             | 132,3            | 172,7            | 192,6               | 195,3               |
| 2. Obveze  | 21.860,6         | 24.215,7         | 24.133,5         | 26.611,7         | 28.529,2         | 29.077,1         | 29.446,6            | 29.202,1            |
| 2.1. Vlasnička ulaganja i zadržane zarade        | 16.175,1         | 17.895,2         | 18.707,0         | 20.869,1         | 21.991,7         | 22.278,8         | 22.653,0            | 22.875,9            |
| 2.1.1. U društvu u inozemstvu                    | 16.175,1         | 17.895,2         | 18.707,0         | 20.869,1         | 21.991,7         | 22.278,8         | 22.653,0            | 22.875,9            |
| 2.1.2. U izravnog investitora (obratno ulaganje) | 0,0              | 0,0              | 0,0              | 0,0              | 0,0              | 0,0              | 0,0                 | 0,0                 |
| 2.1.3. Između horizontalno povezanih poduzeća    | 0,0              | 0,0              | 0,0              | 0,0              | 0,0              | 0,0              | 0,0                 | 0,0                 |
| 2.2. Ostala ulaganja                             | 5.685,5          | 6.320,5          | 5.426,5          | 5.742,6          | 6.537,5          | 6.798,3          | 6.793,7             | 6.326,3             |
| 2.2.1. U društvu u inozemstvu                    | 3.549,2          | 3.751,6          | 3.672,1          | 4.009,0          | 4.407,5          | 4.960,6          | 4.813,5             | 4.421,1             |
| 2.2.2. U izravnog investitora (obratno ulaganje) | 140,9            | 232,1            | 216,3            | 297,2            | 588,0            | 301,4            | 333,8               | 304,8               |
| 2.2.3. Između horizontalno povezanih poduzeća    | 1.995,3          | 2.336,9          | 1.538,1          | 1.436,3          | 1.542,0          | 1.536,3          | 1.646,4             | 1.600,4             |

<sup>a</sup> Revidirani podaci <sup>b</sup> Preliminarni podaci

Napomene: Od 31. listopada 2014. podaci su izrađeni prema novoj metodologiji koju propisuje šesto izdanje Priručnika za sastavljanje platne bilance i stanja međunarodnih ulaganja (BPM6) te novoj sektorskoj klasifikaciji institucionalnih jedinica u skladu sa standardom ESA 2010. Podaci uključuju i kružna izravna ulaganja (engl. *round tripping*), čiji je učinak povećanje izravnih ulaganja u oba smjera (u Republiku Hrvatsku i inozemstvo) za isti iznos. Ta vrsta izravnih ulaganja evidentirana je u prosincu 2008. (825,7 mil. EUR), kolovozu 2009. (666,5 mil. EUR), prosincu 2010. (-618,6 mil. EUR) i lipnju 2014. (1.485,8 mil. EUR).

Tablica H18: Stanje međunarodnih ulaganja – portfeljna ulaganja

u milijunima eura

|  | 2013.           | 2014.           | 2015.           | 2016.           | 2017.           | 2018.           |                     |                     |
|--|-----------------|-----------------|-----------------|-----------------|-----------------|-----------------|---------------------|---------------------|
|  |                 |                 |                 |                 |                 | 1. tr.          | 2. tr. <sup>a</sup> | 3. tr. <sup>b</sup> |
| <b>Portfeljna ulaganja, neto</b>                 | <b>-7.367,3</b> | <b>-7.590,6</b> | <b>-8.504,9</b> | <b>-7.590,6</b> | <b>-6.563,0</b> | <b>-6.424,3</b> | <b>-6.944,7</b>     | <b>-5.959,3</b>     |
| 1. Imovina                                       | 3.273,3         | 3.724,4         | 3.895,8         | 3.645,1         | 3.765,1         | 3.736,7         | 3.746,6             | 4.116,2             |
| 1.1. Ulaganja u dionice i vlasničke udjele       | 1.519,6         | 1.671,4         | 1.889,6         | 1.600,3         | 1.691,8         | 1.719,3         | 1.765,9             | 1.786,3             |
| 1.1.1. Druge monetarne financijske institucije   | 12,9            | 12,1            | 73,2            | 29,1            | 40,2            | 39,7            | 45,1                | 49,3                |
| 1.1.2. Ostali sektori                            | 1.506,6         | 1.659,3         | 1.816,5         | 1.571,2         | 1.651,5         | 1.679,6         | 1.720,8             | 1.737,1             |
| 1.2. Ulaganja u dužničke vrijednosne papire      | 1.753,7         | 2.053,0         | 2.006,1         | 2.044,8         | 2.073,4         | 2.017,4         | 1.980,8             | 2.329,9             |
| 2. Obveze  | 10.640,6        | 11.315,0        | 12.400,7        | 11.235,6        | 10.328,1        | 10.161,1        | 10.691,4            | 10.075,5            |
| 2.1. Ulaganja u dionice i vlasničke udjele       | 438,0           | 577,5           | 576,0           | 663,7           | 653,9           | 652,3           | 648,1               | 668,8               |
| 2.1.1. Druge monetarne financijske institucije   | 25,2            | 32,5            | 30,5            | 37,0            | 34,3            | 33,2            | 33,5                | 32,7                |
| 2.1.2. Ostali sektori                            | 412,8           | 545,0           | 545,4           | 626,7           | 619,6           | 619,2           | 614,6               | 636,0               |
| 2.2. Ulaganja u dužničke vrijednosne papire      | 10.202,5        | 10.737,5        | 11.824,7        | 10.571,9        | 9.674,3         | 9.508,7         | 10.043,2            | 9.406,7             |
| 2.2.1. Dugoročna                                 | 10.133,0        | 10.629,4        | 11.748,6        | 10.494,3        | 9.571,8         | 9.423,1         | 9.957,5             | 9.323,6             |
| 2.2.1.1. Opća država                             | 8.205,6         | 9.089,4         | 10.106,5        | 8.991,6         | 8.550,7         | 8.420,1         | 8.943,9             | 8.305,7             |
| 2.2.1.2. Druge monetarne financijske institucije | 3,8             | 2,5             | 2,0             | 14,5            | 10,5            | 10,6            | 10,7                | 10,8                |
| 2.2.1.3. Ostali sektori                          | 1.923,6         | 1.537,6         | 1.640,1         | 1.488,1         | 1.010,7         | 992,4           | 1.003,0             | 1.007,0             |
| 2.2.2. Kratkoročna                               | 69,6            | 108,1           | 76,1            | 77,7            | 102,5           | 85,6            | 85,7                | 83,1                |
| 2.2.2.1. Opća država                             | 69,6            | 83,6            | 8,1             | 1,8             | 20,0            | 3,1             | 3,2                 | 0,6                 |
| 2.2.2.2. Ostali sektori                          | 0,0             | 24,5            | 68,0            | 75,9            | 82,5            | 82,5            | 82,5                | 82,5                |

<sup>a</sup> Revidirani podaci <sup>b</sup> Preliminarni podaci

Napomene: Od 31. listopada 2014. podaci su izrađeni prema novoj metodologiji koju propisuje šesto izdanje Priručnika za sastavljanje platne bilance i stanja međunarodnih ulaganja (BPM6) te novoj sektorskoj klasifikaciji institucionalnih jedinica u skladu sa standardom ESA 2010. U cijeloj seriji podataka HBOR je reklasificiran iz Ostalih sektora u sektor Opća država.

Tablica H19: Stanje međunarodnih ulaganja – ostala ulaganja

u milijunima eura

|  | 2013.            | 2014.            | 2015.            | 2016.            | 2017.            | 2018.            |                     |                     |
|--|------------------|------------------|------------------|------------------|------------------|------------------|---------------------|---------------------|
|  |                  |                  |                  |                  |                  | 1. tr.           | 2. tr. <sup>a</sup> | 3. tr. <sup>b</sup> |
| <b>Ostala ulaganja, neto</b>                   | <b>-24.968,2</b> | <b>-23.311,2</b> | <b>-22.062,7</b> | <b>-18.972,1</b> | <b>-17.429,0</b> | <b>-18.768,9</b> | <b>-17.517,4</b>    | <b>-15.670,3</b>    |
| 1. Imovina                                     | 4.947,2          | 6.047,0          | 6.069,7          | 6.381,7          | 6.428,1          | 5.469,7          | 5.686,9             | 7.344,3             |
| 1.1. Ostala vlasnička ulaganja                 | 32,4             | 59,2             | 86,2             | 140,1            | 192,8            | 195,1            | 222,5               | 215,0               |
| 1.2. Valuta i depoziti                         | 4.182,0          | 5.338,1          | 5.065,2          | 4.347,5          | 3.981,0          | 3.951,6          | 4.119,9             | 5.159,1             |
| 1.2.1. Opća država                             | 36,5             | 158,8            | 89,6             | 43,2             | 11,2             | 3,2              | 10,2                | 69,5                |
| 1.2.2. Druge monetarne financijske institucije | 2.888,7          | 3.563,3          | 3.723,9          | 2.988,3          | 2.720,8          | 2.737,0          | 2.873,7             | 3.853,7             |
| 1.2.3. Ostali sektori                          | 1.256,8          | 1.616,1          | 1.251,7          | 1.316,0          | 1.249,0          | 1.211,4          | 1.236,0             | 1.236,0             |
| 1.3. Krediti                                   | 626,1            | 556,3            | 811,5            | 1.260,4          | 1.042,4          | 957,8            | 1.028,1             | 1.491,2             |
| 1.3.1. Središnja banka                         | 0,0              | 0,0              | 0,0              | 0,0              | 0,0              | 0,0              | 0,0                 | 0,0                 |
| 1.3.1.1. Dugoročni krediti                     | 0,0              | 0,0              | 0,0              | 0,0              | 0,0              | 0,0              | 0,0                 | 0,0                 |
| 1.3.2. Opća država                             | 0,0              | 14,8             | 30,9             | 32,0             | 42,8             | 50,8             | 65,2                | 108,3               |
| 1.3.2.1. Dugoročni krediti                     | 0,0              | 14,8             | 30,9             | 32,0             | 42,8             | 50,8             | 65,2                | 108,3               |
| 1.3.3. Druge monetarne financijske institucije | 369,0            | 432,7            | 660,1            | 1.091,2          | 783,8            | 681,9            | 737,9               | 1.156,6             |
| 1.3.3.1. Dugoročni krediti                     | 299,5            | 280,8            | 322,3            | 287,8            | 318,0            | 294,1            | 286,5               | 270,2               |
| 1.3.3.2. Kratkoročni krediti                   | 69,5             | 151,9            | 337,8            | 803,4            | 465,8            | 387,8            | 451,4               | 886,4               |
| 1.3.4. Ostali sektori                          | 257,1            | 108,8            | 120,5            | 137,2            | 215,8            | 225,2            | 225,0               | 226,4               |
| 1.3.4.1. Dugoročni krediti                     | 237,9            | 97,9             | 115,9            | 132,9            | 183,2            | 192,6            | 195,4               | 195,2               |
| 1.3.4.2. Kratkoročni krediti                   | 19,2             | 10,9             | 4,6              | 4,3              | 32,5             | 32,6             | 29,5                | 31,1                |
| 1.4. Trgovinski krediti                        | 80,8             | 71,7             | 82,5             | 103,8            | 72,7             | 66,2             | 69,6                | 67,8                |
| 1.4.1. Opća država                             | 0,0              | 0,0              | 0,0              | 0,0              | 0,0              | 0,0              | 0,0                 | 0,0                 |
| 1.4.1.1. Dugoročni krediti                     | 0,0              | 0,0              | 0,0              | 0,0              | 0,0              | 0,0              | 0,0                 | 0,0                 |
| 1.4.2. Ostali sektori                          | 80,8             | 71,7             | 82,5             | 103,8            | 72,7             | 66,2             | 69,6                | 67,8                |
| 1.4.2.1. Dugoročni krediti                     | 53,2             | 49,1             | 59,1             | 65,4             | 43,1             | 41,0             | 43,0                | 41,9                |
| 1.4.2.2. Kratkoročni krediti                   | 27,6             | 22,6             | 23,4             | 38,4             | 29,6             | 25,2             | 26,6                | 25,9                |
| 1.5. Ostala potraživanja                       | 25,8             | 21,8             | 24,3             | 530,0            | 1139,2           | 298,9            | 246,7               | 411,3               |
| 1.5.1. Središnja banka                         | 0,0              | 0,0              | 0,0              | 483,4            | 1058,8           | 253,0            | 223,1               | 368,0               |
| 1.5.2. Druge monetarne financijske institucije | 25,8             | 21,8             | 24,3             | 46,6             | 80,4             | 45,9             | 23,6                | 43,2                |
| 2. Obveze                                      | 29.915,4         | 29.358,2         | 28.132,4         | 25.353,8         | 23.857,1         | 24.238,7         | 23.204,3            | 23.014,7            |
| 2.1. Ostala vlasnička ulaganja                 | 0,0              | 0,0              | 0,0              | 0,0              | 0,0              | 0,0              | 0,0                 | 0,0                 |
| 2.2. Valuta i depoziti                         | 5.668,4          | 5.242,8          | 4.499,1          | 3.563,8          | 2.883,7          | 3.085,2          | 3.203,7             | 2.362,3             |
| 2.2.1. Središnja banka                         | 83,5             | 83,6             | 50,7             | 80,1             | 76,2             | 51,6             | 49,8                | 79,8                |
| 2.2.2. Druge monetarne financijske institucije | 5.584,9          | 5.159,2          | 4.448,4          | 3.483,7          | 2.807,6          | 3.033,6          | 3.153,9             | 2.282,5             |
| 2.2.3. Ostali sektori                          | 0,0              | 0,0              | 0,0              | 0,0              | 0,0              | 0,0              | 0,0                 | 0,0                 |
| 2.3. Krediti                                   | 23.614,1         | 23.465,6         | 22.905,5         | 20.826,1         | 19.994,1         | 20.247,4         | 19.056,7            | 19.841,2            |
| 2.3.1. Središnja banka                         | 0,0              | 0,0              | 1.238,2          | 950,1            | 1.600,2          | 1.937,0          | 864,6               | 1.627,6             |
| 2.3.1.1. Dugoročni krediti                     | 0,0              | 0,0              | 0,0              | 0,0              | 0,0              | 0,0              | 0,0                 | 0,0                 |
| 2.3.1.2. Kratkoročni krediti                   | 0,0              | 0,0              | 1.238,2          | 950,1            | 1.600,2          | 1.937,0          | 864,6               | 1.627,6             |
| 2.3.2. Opća država                             | 5.947,4          | 6.177,7          | 5.796,0          | 5.840,6          | 5.716,6          | 5.616,9          | 5.433,5             | 5.370,2             |
| 2.3.2.1. Dugoročni krediti                     | 5.747,4          | 6.177,5          | 5.796,0          | 5.840,6          | 5.651,6          | 5.580,9          | 5.433,5             | 5.370,2             |
| 2.3.2.2. Kratkoročni krediti                   | 200,0            | 0,2              | 0,0              | 0,0              | 65,0             | 36,0             | 0,0                 | 0,0                 |
| 2.3.3. Druge monetarne financijske institucije | 3.541,3          | 2.969,4          | 1.644,6          | 1.018,0          | 914,0            | 952,3            | 945,9               | 864,7               |
| 2.3.3.1. Dugoročni krediti                     | 2.984,0          | 2.558,7          | 1.579,1          | 992,9            | 816,9            | 800,7            | 847,1               | 831,3               |
| 2.3.3.2. Kratkoročni krediti                   | 557,3            | 410,7            | 65,5             | 25,1             | 97,1             | 151,5            | 98,7                | 33,3                |
| 2.3.4. Ostali sektori                          | 14.125,4         | 14.318,5         | 14.226,7         | 13.017,4         | 11.763,3         | 11.741,2         | 11.812,8            | 11.978,6            |
| 2.3.4.1. Dugoročni krediti                     | 13.617,7         | 13.717,8         | 13.731,4         | 12.644,1         | 11.349,8         | 11.310,1         | 11.441,5            | 11.581,9            |
| 2.3.4.2. Kratkoročni krediti                   | 507,8            | 600,8            | 495,3            | 373,3            | 413,5            | 431,1            | 371,3               | 396,7               |
| 2.4. Trgovinski krediti                        | 268,1            | 221,5            | 294,4            | 536,4            | 579,2            | 506,8            | 490,0               | 410,2               |
| 2.4.1. Opća država                             | 0,0              | 0,0              | 0,0              | 0,0              | 0,0              | 0,0              | 0,0                 | 0,0                 |
| 2.4.1.1. Dugoročni krediti                     | 0,0              | 0,0              | 0,0              | 0,0              | 0,0              | 0,0              | 0,0                 | 0,0                 |
| 2.4.1.2. Kratkoročni krediti                   | 0,0              | 0,0              | 0,0              | 0,0              | 0,0              | 0,0              | 0,0                 | 0,0                 |
| 2.4.2. Ostali sektori                          | 268,1            | 221,5            | 294,4            | 536,4            | 579,2            | 506,8            | 490,0               | 410,2               |
| 2.4.2.1. Dugoročni krediti                     | 152,9            | 143,8            | 181,6            | 357,8            | 358,6            | 303,0            | 302,1               | 234,0               |
| 2.4.2.2. Kratkoročni krediti                   | 115,2            | 77,7             | 112,8            | 178,6            | 220,6            | 203,8            | 187,9               | 176,2               |
| 2.5. Ostale obveze                             | 26,9             | 67,0             | 48,6             | 38,4             | 37,1             | 41,1             | 85,6                | 39,8                |
| 2.6. Posebna prava vučenja                     | 338,0            | 361,3            | 384,7            | 389,2            | 363,0            | 358,2            | 368,3               | 361,2               |

<sup>a</sup> Revidirani podaci <sup>b</sup> Preliminarni podaci

Napomene: Od 31. listopada 2014. podaci su izrađeni prema novoj metodologiji koju propisuje šesto izdanje Priručnika za sastavljanje platne bilance i stanja međunarodnih ulaganja (BPM6) te novoj sektorskoj klasifikaciji institucionalnih jedinica u skladu sa standardom ESA 2010. U cijeloj seriji podataka HBOR je reklasificiran iz Ostalih sektora u sektor Opća država.

## I. Državne financije – izabrani podaci

Tablica I1: Nefinancijski računi opće države  
u milijunima kuna

|   | 2013. <sup>a</sup> | 2014.          | 2015.          | 2016.         | 2017. <sup>a</sup> | 2017.               |                     |                     |                     | 2018.         |              |
|---|--------------------|----------------|----------------|---------------|--------------------|---------------------|---------------------|---------------------|---------------------|---------------|--------------|
|   |                    |                |                |               |                    | 1. tr. <sup>a</sup> | 2. tr. <sup>a</sup> | 3. tr. <sup>a</sup> | 4. tr. <sup>a</sup> | 1. tr.        | 2. tr.       |
| <b>A) Konsolidirana opća država</b>                         |                    |                |                |               |                    |                     |                     |                     |                     |               |              |
| 1. Ukupni prihodi (1.1.+1.2.)                               | 140.578            | 142.386        | 152.302        | 161.645       | 167.644            | 38.239              | 41.358              | 43.759              | 44.287              | 38.531        | 45.084       |
| 1.1. Ukupni tekući prihodi (1.1.1.+...+1.1.5.)              | 139.676            | 141.450        | 150.620        | 158.828       | 165.469            | 37.817              | 40.793              | 43.245              | 43.615              | 37.528        | 43.313       |
| 1.1.1. Direktni porezi                                      | 21.587             | 20.841         | 20.756         | 22.912        | 22.905             | 5.627               | 5.769               | 4.472               | 7.037               | 5.733         | 6.076        |
| 1.1.2. Indirektni porezi                                    | 61.666             | 61.290         | 64.810         | 67.896        | 71.429             | 14.356              | 18.448              | 21.091              | 17.533              | 15.100        | 19.924       |
| 1.1.3. Socijalni doprinosi                                  | 37.149             | 39.187         | 40.606         | 41.645        | 43.339             | 10.316              | 10.767              | 11.055              | 11.202              | 11.012        | 11.152       |
| 1.1.4. Ostali tekući prihodi                                | 6.815              | 8.033          | 10.380         | 11.443        | 12.935             | 4.398               | 2.039               | 2.737               | 3.761               | 3.098         | 2.539        |
| 1.1.5. Prihodi od prodaje                                   | 12.459             | 12.099         | 14.067         | 14.932        | 14.862             | 3.120               | 3.769               | 3.890               | 4.082               | 2.584         | 3.621        |
| 1.2. Ukupni kapitalni prihodi                               | 901                | 936            | 1.682          | 2.817         | 2.175              | 422                 | 566                 | 515                 | 672                 | 1.003         | 1.771        |
| 2. Ukupni rashodi (2.1.+2.2.)                               | 158.094            | 159.419        | 163.989        | 164.920       | 164.487            | 39.501              | 42.522              | 39.710              | 42.754              | 40.139        | 42.330       |
| 2.1. Ukupni tekući rashodi (2.1.1.+...+2.1.4.)              | 142.041            | 142.330        | 147.250        | 147.370       | 149.897            | 35.933              | 39.154              | 36.208              | 38.602              | 37.316        | 39.008       |
| 2.1.1. Tekući transferi (a)+b)+c))                          | 67.157             | 66.413         | 69.663         | 68.807        | 70.040             | 17.579              | 18.291              | 16.170              | 18.000              | 18.451        | 17.256       |
| a) Socijalne naknade  | 54.865             | 56.046         | 57.742         | 56.026        | 57.188             | 14.235              | 14.260              | 14.192              | 14.502              | 14.521        | 14.436       |
| b) Subvencije   | 6.666              | 5.696          | 4.840          | 5.344         | 5.203              | 1.971               | 1.955               | 286                 | 991                 | 1.828         | 1.959        |
| c) Ostali tekući transferi                                  | 5.625              | 4.671          | 7.081          | 7.436         | 7.648              | 1.373               | 2.076               | 1.692               | 2.507               | 2.102         | 860          |
| 2.1.2. Kamate   | 10.599             | 11.427         | 11.801         | 10.817        | 9.764              | 2.341               | 2.559               | 2.445               | 2.419               | 2.284         | 2.415        |
| 2.1.3. Naknade zaposlenicima                                | 38.602             | 37.776         | 38.690         | 39.740        | 41.417             | 9.753               | 10.134              | 10.356              | 11.174              | 10.360        | 10.793       |
| 2.1.4. Intermedijarna potrošnja                             | 25.684             | 26.714         | 27.096         | 28.006        | 28.676             | 6.259               | 8.170               | 7.238               | 7.010               | 6.221         | 8.544        |
| 2.2. Ukupni kapitalni rashodi (2.2.1.+2.2.2.)               | 16.053             | 17.089         | 16.739         | 17.550        | 14.590             | 3.568               | 3.368               | 3.502               | 4.152               | 2.823         | 3.322        |
| 2.2.1. Investicije  | 12.327             | 11.823         | 10.979         | 11.303        | 9.932              | 2.744               | 2.178               | 2.313               | 2.696               | 1.740         | 1.768        |
| 2.2.2. Ostali kapitalni transferi                           | 3.726              | 5.266          | 5.760          | 6.247         | 4.657              | 824                 | 1.189               | 1.189               | 1.456               | 1.083         | 1.554        |
| <b>Neto pozajmljivanje (+) / Neto zaduživanje (-) (1-2)</b> | <b>-17.517</b>     | <b>-17.033</b> | <b>-11.687</b> | <b>-3.275</b> | <b>3.158</b>       | <b>-1.262</b>       | <b>-1.163</b>       | <b>4.049</b>        | <b>1.533</b>        | <b>-1.608</b> | <b>2.754</b> |
| <b>B) Središnja država</b>                                  |                    |                |                |               |                    |                     |                     |                     |                     |               |              |
| 1. Ukupni prihodi (1.1.+1.2.)                               | 89.110             | 87.666         | 93.825         | 101.684       | 107.965            | ...                 | ...                 | ...                 | ...                 | ...           | ...          |
| 1.1. Ukupni tekući prihodi (1.1.1.+...+1.1.5.)              | 88.382             | 86.800         | 92.158         | 98.964        | 105.944            | ...                 | ...                 | ...                 | ...                 | ...           | ...          |
| 1.1.1. Direktni porezi                                      | 9.285              | 8.423          | 9.805          | 11.375        | 11.702             | ...                 | ...                 | ...                 | ...                 | ...           | ...          |
| 1.1.2. Indirektni porezi                                    | 58.196             | 57.613         | 60.877         | 63.806        | 67.316             | ...                 | ...                 | ...                 | ...                 | ...           | ...          |
| 1.1.3. Socijalni doprinosi                                  | 0                  | 0              | 0              | 0             | 0                  | ...                 | ...                 | ...                 | ...                 | ...           | ...          |
| 1.1.4. Ostali tekući prihodi                                | 12.827             | 13.119         | 12.272         | 13.862        | 17.089             | ...                 | ...                 | ...                 | ...                 | ...           | ...          |
| 1.1.5. Prihodi od prodaje                                   | 8.073              | 7.646          | 9.204          | 9.920         | 9.837              | ...                 | ...                 | ...                 | ...                 | ...           | ...          |
| 1.2. Ukupni kapitalni prihodi                               | 729                | 866            | 1.667          | 2.720         | 2.021              | ...                 | ...                 | ...                 | ...                 | ...           | ...          |
| 2. Ukupni rashodi (2.1.+2.2.)                               | 107.992            | 105.735        | 105.195        | 105.787       | 105.025            | ...                 | ...                 | ...                 | ...                 | ...           | ...          |
| 2.1. Ukupni tekući rashodi (2.1.+...+2.1.4.)                | 95.527             | 94.110         | 92.110         | 92.100        | 94.477             | ...                 | ...                 | ...                 | ...                 | ...           | ...          |
| 2.1.1. Tekući transferi (a)+b)+c))                          | 50.544             | 48.214         | 45.182         | 45.004        | 47.166             | ...                 | ...                 | ...                 | ...                 | ...           | ...          |
| a) Socijalne naknade  | 4.633              | 4.704          | 5.079          | 4.923         | 5.098              | ...                 | ...                 | ...                 | ...                 | ...           | ...          |
| b) Subvencije   | 4.957              | 4.019          | 3.344          | 3.939         | 3.549              | ...                 | ...                 | ...                 | ...                 | ...           | ...          |
| c) Ostali tekući transferi                                  | 40.955             | 39.491         | 36.759         | 36.142        | 38.519             | ...                 | ...                 | ...                 | ...                 | ...           | ...          |
| 2.1.2. Kamate   | 10.457             | 11.228         | 11.660         | 10.739        | 9.711              | ...                 | ...                 | ...                 | ...                 | ...           | ...          |
| 2.1.3. Naknade zaposlenicima                                | 20.303             | 19.521         | 19.876         | 20.464        | 21.370             | ...                 | ...                 | ...                 | ...                 | ...           | ...          |
| 2.1.4. Intermedijarna potrošnja                             | 14.222             | 15.148         | 15.393         | 15.894        | 16.230             | ...                 | ...                 | ...                 | ...                 | ...           | ...          |
| 2.2. Ukupni kapitalni rashodi (2.2.1.+2.2.2.)               | 12.465             | 11.624         | 13.085         | 13.687        | 10.548             | ...                 | ...                 | ...                 | ...                 | ...           | ...          |
| 2.2.1. Investicije  | 8.969              | 6.956          | 7.340          | 7.269         | 5.670              | ...                 | ...                 | ...                 | ...                 | ...           | ...          |
| 2.2.2. Ostali kapitalni transferi                           | 3.496              | 4.668          | 5.745          | 6.418         | 4.878              | ...                 | ...                 | ...                 | ...                 | ...           | ...          |
| <b>Neto pozajmljivanje (+) / Neto zaduživanje (-) (1-2)</b> | <b>-18.881</b>     | <b>-18.068</b> | <b>-11.370</b> | <b>-4.103</b> | <b>2.940</b>       | <b>...</b>          | <b>...</b>          | <b>...</b>          | <b>...</b>          | <b>...</b>    | <b>...</b>   |
| <b>C) Fondovi socijalne sigurnosti</b>                      |                    |                |                |               |                    |                     |                     |                     |                     |               |              |
| 1. Ukupni prihodi (1.1.+1.2.)                               | 64.272             | 63.667         | 63.164         | 64.837        | 65.420             | ...                 | ...                 | ...                 | ...                 | ...           | ...          |
| 1.1. Ukupni tekući prihodi (1.1.1.+...+1.1.5.)              | 64.272             | 63.654         | 63.164         | 64.835        | 65.419             | ...                 | ...                 | ...                 | ...                 | ...           | ...          |
| 1.1.1. Direktni porezi                                      | 0                  | 0              | 0              | 0             | 0                  | ...                 | ...                 | ...                 | ...                 | ...           | ...          |
| 1.1.2. Indirektni porezi                                    | 0                  | 0              | 0              | 0             | 0                  | ...                 | ...                 | ...                 | ...                 | ...           | ...          |



|   | 2013. <sup>a</sup> | 2014.        | 2015.       | 2016.      | 2017. <sup>a</sup> | 2017.               |                     |                     |                     | 2018.  |        |
|---|--------------------|--------------|-------------|------------|--------------------|---------------------|---------------------|---------------------|---------------------|--------|--------|
|   |                    |              |             |            |                    | 1. tr. <sup>a</sup> | 2. tr. <sup>a</sup> | 3. tr. <sup>a</sup> | 4. tr. <sup>a</sup> | 1. tr. | 2. tr. |
| 1.1.3. Socijalni doprinosi                                    | 37.149             | 39.187       | 40.606      | 41.645     | 43.339             | ...                 | ...                 | ...                 | ...                 | ...    | ...    |
| 1.1.4. Ostali tekući prihodi                                  | 27.055             | 24.419       | 22.019      | 22.602     | 21.491             | ...                 | ...                 | ...                 | ...                 | ...    | ...    |
| 1.1.5. Prihodi od prodaje                                     | 68                 | 48           | 539         | 588        | 589                | ...                 | ...                 | ...                 | ...                 | ...    | ...    |
| 1.2. Ukupni kapitalni prihodi                                 | 0                  | 13           | 0           | 2          | 0                  | ...                 | ...                 | ...                 | ...                 | ...    | ...    |
| 2. Ukupni rashodi (2.1. + 2.2.)                               | 62.578             | 62.339       | 63.678      | 63.970     | 65.036             | ...                 | ...                 | ...                 | ...                 | ...    | ...    |
| 2.1. Ukupni tekući rashodi (2.1. + ... + 2.1.4.)              | 62.535             | 62.310       | 63.647      | 63.936     | 65.007             | ...                 | ...                 | ...                 | ...                 | ...    | ...    |
| 2.1.1. Tekući transferi (a+b+c))                              | 61.463             | 61.399       | 62.713      | 62.996     | 64.059             | ...                 | ...                 | ...                 | ...                 | ...    | ...    |
| a) Socijalne naknade  | 47.003             | 48.045       | 49.529      | 49.711     | 50.471             | ...                 | ...                 | ...                 | ...                 | ...    | ...    |
| b) Subvencije   | 146                | 345          | 237         | 107        | 252                | ...                 | ...                 | ...                 | ...                 | ...    | ...    |
| c) Ostali tekući transferi                                    | 14.314             | 13.009       | 12.947      | 13.178     | 13.335             | ...                 | ...                 | ...                 | ...                 | ...    | ...    |
| 2.1.2. Kamate   | 0                  | 0            | 0           | 0          | 0                  | ...                 | ...                 | ...                 | ...                 | ...    | ...    |
| 2.1.3. Naknade zaposlenicima                                  | 689                | 680          | 642         | 684        | 702                | ...                 | ...                 | ...                 | ...                 | ...    | ...    |
| 2.1.4. Intermedijarna potrošnja                               | 383                | 231          | 292         | 256        | 246                | ...                 | ...                 | ...                 | ...                 | ...    | ...    |
| 2.2. Ukupni kapitalni rashodi (2.2.1. + 2.2.2.)               | 42                 | 29           | 31          | 34         | 29                 | ...                 | ...                 | ...                 | ...                 | ...    | ...    |
| 2.2.1. Investicije  | 42                 | 29           | 28          | 31         | 29                 | ...                 | ...                 | ...                 | ...                 | ...    | ...    |
| 2.2.2. Ostali kapitalni transferi                             | 0                  | 0            | 3           | 3          | 1                  | ...                 | ...                 | ...                 | ...                 | ...    | ...    |
| <b>Neto pozajmljivanje (+) / Neto zaduživanje (-) (1 - 2)</b> | <b>1.694</b>       | <b>1.328</b> | <b>-514</b> | <b>867</b> | <b>383</b>         | ...                 | ...                 | ...                 | ...                 | ...    | ...    |
| <b>D) Lokalna država</b>                                      |                    |              |             |            |                    | ...                 | ...                 | ...                 | ...                 | ...    | ...    |
| 1. Ukupni prihodi (1.1. + 1.2.)                               | 39.621             | 41.593       | 41.147      | 40.773     | 41.797             | ...                 | ...                 | ...                 | ...                 | ...    | ...    |
| 1.1. Ukupni tekući prihodi (1.1.1. + ... + 1.1.5.)            | 38.747             | 41.154       | 39.997      | 39.457     | 40.528             | ...                 | ...                 | ...                 | ...                 | ...    | ...    |
| 1.1.1. Direktni porezi  | 12.303             | 12.418       | 10.951      | 11.536     | 11.203             | ...                 | ...                 | ...                 | ...                 | ...    | ...    |
| 1.1.2. Indirektni porezi                                      | 3.469              | 3.677        | 3.934       | 4.090      | 4.112              | ...                 | ...                 | ...                 | ...                 | ...    | ...    |
| 1.1.3. Socijalni doprinosi                                    | 0                  | 0            | 0           | 0          | 0                  | ...                 | ...                 | ...                 | ...                 | ...    | ...    |
| 1.1.4. Ostali tekući prihodi                                  | 18.657             | 20.653       | 20.788      | 19.407     | 20.778             | ...                 | ...                 | ...                 | ...                 | ...    | ...    |
| 1.1.5. Prihodi od prodaje                                     | 4.318              | 4.405        | 4.324       | 4.424      | 4.436              | ...                 | ...                 | ...                 | ...                 | ...    | ...    |
| 1.2. Ukupni kapitalni prihodi                                 | 874                | 439          | 1.149       | 1.316      | 1.269              | ...                 | ...                 | ...                 | ...                 | ...    | ...    |
| 2. Ukupni rashodi (2.1. + 2.2.)                               | 39.950             | 41.886       | 40.949      | 40.813     | 41.963             | ...                 | ...                 | ...                 | ...                 | ...    | ...    |
| 2.1. Ukupni tekući rashodi (2.1. + ... + 2.1.4.)              | 35.703             | 36.067       | 36.192      | 35.762     | 36.835             | ...                 | ...                 | ...                 | ...                 | ...    | ...    |
| 2.1.1. Tekući transferi (a+b+c))                              | 6.864              | 6.950        | 6.459       | 5.223      | 5.223              | ...                 | ...                 | ...                 | ...                 | ...    | ...    |
| a) Socijalne naknade  | 3.229              | 3.296        | 3.134       | 1.392      | 1.619              | ...                 | ...                 | ...                 | ...                 | ...    | ...    |
| b) Subvencije   | 1.564              | 1.332        | 1.259       | 1.299      | 1.402              | ...                 | ...                 | ...                 | ...                 | ...    | ...    |
| c) Ostali tekući transferi                                    | 2.071              | 2.321        | 2.065       | 2.532      | 2.202              | ...                 | ...                 | ...                 | ...                 | ...    | ...    |
| 2.1.2. Kamate   | 150                | 207          | 150         | 90         | 67                 | ...                 | ...                 | ...                 | ...                 | ...    | ...    |
| 2.1.3. Naknade zaposlenicima                                  | 17.609             | 17.575       | 18.172      | 18.593     | 19.345             | ...                 | ...                 | ...                 | ...                 | ...    | ...    |
| 2.1.4. Intermedijarna potrošnja                               | 11.079             | 11.334       | 11.411      | 11.856     | 12.200             | ...                 | ...                 | ...                 | ...                 | ...    | ...    |
| 2.2. Ukupni kapitalni rashodi (2.2.1. + 2.2.2.)               | 4.247              | 5.819        | 4.757       | 5.051      | 5.128              | ...                 | ...                 | ...                 | ...                 | ...    | ...    |
| 2.2.1. Investicije  | 3.316              | 4.839        | 3.611       | 4.003      | 4.233              | ...                 | ...                 | ...                 | ...                 | ...    | ...    |
| 2.2.2. Ostali kapitalni transferi                             | 931                | 980          | 1.146       | 1.048      | 894                | ...                 | ...                 | ...                 | ...                 | ...    | ...    |
| <b>Neto pozajmljivanje (+) / Neto zaduživanje (-) (1 - 2)</b> | <b>-329</b>        | <b>-293</b>  | <b>198</b>  | <b>-40</b> | <b>-166</b>        | ...                 | ...                 | ...                 | ...                 | ...    | ...    |

<sup>a</sup> Revidirani podaci

Napomena: Metodologija ESA 2010

Izvor: DZS

**Tablica I1: Nefinancijski računi opće države** • Tablica I1 prikazuje ukupne prihode i rashode i njihove najznačajnije komponente te neto uzajmljivanje (+) / pozajmljivanje (-) po podsektorima kao i na razini cijelog sektora opće države.

Neto uzajmljivanje (+) / pozajmljivanje (-) definirano je kao razlika ukupnih prihoda i rashoda, a ono u omjeru s bruto domaćim proizvodom (BDP) u tekućim cijenama predstavlja statistički pokazatelj čiji iznos određuje zadovoljava li država članica EU-a jedan od četiri maastrichtska kriterija konvergencije (kriterij najvećega dopuštenog proračunskog manjka opće države).

Izvor podataka za tablicu nefinancijskih računa opće države jest Državni zavod za statistiku (DZS). Metodološka osnova za izradu podataka jest Europski sustav nacionalnih i regionalnih

računa (ESA 2010) te Priručnik o državnom manjku i dugu (MGDD).

Obuhvat institucionalnog sektora opće države definiran je Odlukom o statističkoj klasifikaciji institucionalnih sektora (NN, br. 1/2015.) koju službeno donosi i objavljuje DZS, a koja se temelji na metodologiji ESA 2010, prema kojoj se opća država dijeli na: središnju državu, fondove socijalne sigurnosti i lokalnu državu.

Kao jedno od osnovnih metodoloških načela ESA 2010 definira obračunski princip kod bilježenja prihoda i rashoda, s tim da se kod određenih poreznih prihoda primjenjuje metoda vremenske prilagodbe novčanih transakcija, dok su ostali porezni prihodi na čistom gotovinskom načelu. Nadalje, ova statistika primjenjuje metodološke prilagodbe definirane odredbama

Tablica I2: Glavni makro-agregati opće države u skupu računa ESA 2010

u milijunima kuna

|   | 2010. <sup>a</sup> | 2011. <sup>a</sup> | 2012. <sup>a</sup> | 2013. <sup>a</sup> | 2014.  | 2015.  | 2016.  | 2017. <sup>a</sup> |
|---|--------------------|--------------------|--------------------|--------------------|--------|--------|--------|--------------------|
| <b>TEKUĆI RAČUNI</b>  |                    |                    |                    |                    |        |        |        |                    |
| <b>I. Račun proizvodnje</b>                                       |                    |                    |                    |                    |        |        |        |                    |
| Izvori  |                    |                    |                    |                    |        |        |        |                    |
| 1. Output (1.1. + 1.2.)   | 71.777             | 72.288             | 71.786             | 71.403             | 72.046 | 73.253 | 74.854 | 77.293             |
| 1.1. Tržišni output i output za vlastitu krajnju uporabu          | 5.186              | 5.351              | 5.142              | 5.745              | 5.371  | 5.468  | 5.705  | 5.651              |
| 1.2. Netržišni output   | 66.591             | 66.937             | 66.644             | 65.658             | 66.675 | 67.784 | 69.150 | 71.642             |
| Uporabe   |                    |                    |                    |                    |        |        |        |                    |
| 2. Intermedijarna potrošnja                                       | 24.194             | 24.600             | 24.665             | 25.684             | 26.714 | 27.096 | 28.006 | 28.676             |
| 3. Dodana vrijednost, bruto (1–2)                                 | 47.583             | 47.688             | 47.121             | 45.720             | 45.332 | 46.157 | 46.848 | 48.617             |
| 4. Potrošnja fiksnoga kapitala                                    | 7.665              | 7.437              | 7.432              | 7.117              | 7.556  | 7.467  | 7.107  | 7.154              |
| 5. Dodana vrijednost, neto (3–4)                                  | 39.918             | 40.251             | 39.688             | 38.602             | 37.776 | 38.691 | 39.741 | 41.463             |
| <b>II. Račun generiranja dohotka</b>                              |                    |                    |                    |                    |        |        |        |                    |
| Izvori  |                    |                    |                    |                    |        |        |        |                    |
| 6. Ostale subvencije na proizvodnju, primljene                    | 0                  | 0                  | 0                  | 0                  | 0      | 0      | 0      | 0                  |
| Uporabe   |                    |                    |                    |                    |        |        |        |                    |
| 7. Naknade zaposlenicima, plaćene                                 | 39.918             | 40.251             | 39.688             | 38.602             | 37.776 | 38.690 | 39.740 | 41.417             |
| 8. Ostali porezi na proizvodnju, plaćeni                          | 0,4                | 0,0                | 0,0                | 0,0                | 0,0    | 0,9    | 0,9    | 45,9               |
| 9. Poslovni višak, neto (5+6–7–8)                                 | 0                  | 0                  | 0                  | 0                  | 0      | 0      | 0      | 0                  |
| <b>III. Račun primarne alokacije dohotka</b>                      |                    |                    |                    |                    |        |        |        |                    |
| Izvori  |                    |                    |                    |                    |        |        |        |                    |
| 10. Porezi na proizvodnju i uvoz, primljeni (10.1. + 10.2.)       | 57.821             | 57.306             | 59.892             | 61.666             | 61.290 | 64.810 | 67.896 | 71.429             |
| 10.1. Porezi na proizvode, primljeni                              | 54.345             | 53.774             | 56.336             | 58.023             | 57.545 | 60.417 | 63.265 | 67.285             |
| 10.2. Ostali porezi na proizvodnju, primljeni                     | 3.476              | 3.533              | 3.556              | 3.643              | 3.745  | 4.393  | 4.630  | 4.144              |
| 11. Subvencije, plaćene (11.1. + 11.2.)                           | 8.099              | 8.034              | 7.432              | 6.666              | 5.696  | 4.840  | 5.344  | 5.203              |
| 11.1. Subvencije na proizvode, plaćene                            | 4.671              | 5.042              | 4.200              | 3.741              | 3.251  | 3.014  | 3.651  | 3.555              |
| 11.2. Ostale subvencije na proizvodnju, plaćene                   | 3.427              | 2.993              | 3.233              | 2.925              | 2.445  | 1.827  | 1.693  | 1.649              |
| 12. Vlasnički dohodak, primljeni (12.1. + 12.2.)                  | 3.550              | 3.563              | 4.021              | 4.035              | 4.680  | 4.251  | 4.355  | 4.460              |
| 12.1. Kamate, primljene   | 1.198              | 1.070              | 1.162              | 1.274              | 1.683  | 1.140  | 958    | 952                |
| 12.2. Ostali vlasnički dohodak, primljeni                         | 2.352              | 2.493              | 2.858              | 2.761              | 2.997  | 3.111  | 3.397  | 3.508              |
| Uporabe   |                    |                    |                    |                    |        |        |        |                    |
| 13. Vlasnički dohodak, plaćeni (13.1. + 13.2.)                    | 7.990              | 9.185              | 10.417             | 10.599             | 11.427 | 11.801 | 10.818 | 9.769              |
| 13.1. Kamate, plaćene   | 7.990              | 9.158              | 10.414             | 10.599             | 11.427 | 11.801 | 10.817 | 9.764              |
| 13.2. Ostali vlasnički dohodak, plaćeni                           | 0                  | 27                 | 4                  | 0                  | 0      | 0      | 0      | 5                  |
| 14. Primarni dohodak, neto (9+10–11+28–13)                        | 45.283             | 43.650             | 46.063             | 48.436             | 48.847 | 52.421 | 56.089 | 60.916             |
| <b>IV. Račun sekundarne raspodjele dohotka</b>                    |                    |                    |                    |                    |        |        |        |                    |
| Izvori  |                    |                    |                    |                    |        |        |        |                    |
| 15. Tekući porezi na dohodak, bogatstvo itd., primljeni           | 21.706             | 21.317             | 20.931             | 21.587             | 20.841 | 20.756 | 22.912 | 22.905             |
| 16. Neto socijalni doprinosi                                      | 38.712             | 38.605             | 37.846             | 37.149             | 39.187 | 40.606 | 41.645 | 43.339             |
| 17. Ostali tekući transferi, primljeni                            | 2.539              | 2.004              | 3.158              | 2.780              | 3.353  | 6.129  | 7.088  | 8.475              |
| Uporabe   |                    |                    |                    |                    |        |        |        |                    |
| 18. Tekući porezi na dohodak, bogatstvo itd., plaćeni             | 0                  | 0                  | 0                  | 0                  | 0      | 0      | 0      | 0                  |
| 19. Socijalne naknade osim socijalnih transfera u naturi, plaćene | 45.317             | 47.416             | 46.503             | 46.917             | 47.794 | 49.293 | 47.747 | 48.782             |
| 20. Socijalni transferi u naturi, plaćeni                         | 6.809              | 6.827              | 7.351              | 7.948              | 8.252  | 8.449  | 8.279  | 8.406              |
| 21. Ostali tekući transferi, plaćeni                              | 5.161              | 4.140              | 4.644              | 5.625              | 4.671  | 7.080  | 7.435  | 7.597              |
| 22. Raspoloživi dohodak, neto (14+15+16+17–18–19–21)              | 57.762             | 54.020             | 56.850             | 57.410             | 59.763 | 63.539 | 72.552 | 79.256             |
| <b>V. Račun uporabe raspoloživog dohotka</b>                      |                    |                    |                    |                    |        |        |        |                    |
| Uporabe   |                    |                    |                    |                    |        |        |        |                    |
| 23. Izdaci za finalnu potrošnju (23.1. + 23.2.)                   | 66.648             | 67.452             | 67.019             | 66.892             | 68.199 | 67.635 | 68.201 | 70.837             |
| 23.1. Izdaci za individualnu potrošnju                            | 33.974             | 34.299             | 33.400             | 33.635             | 34.350 | 34.242 | 34.531 | 36.326             |
| 23.2. Izdaci za zajedničku potrošnju                              | 32.674             | 33.153             | 33.619             | 33.257             | 33.848 | 33.393 | 33.670 | 34.511             |

|  | 2010. <sup>a</sup> | 2011. <sup>a</sup> | 2012. <sup>a</sup> | 2013. <sup>a</sup> | 2014.   | 2015.   | 2016.  | 2017. <sup>a</sup> |
|--|--------------------|--------------------|--------------------|--------------------|---------|---------|--------|--------------------|
| 24. Štednja, neto (22–23)  | -8.886             | -13.433            | -10.169            | -9.482             | -8.436  | -4.096  | 4.351  | 8.418              |
| <b>KAPITALNI RAČUN</b>   |                    |                    |                    |                    |         |         |        |                    |
| Promjene u imovini   |                    |                    |                    |                    |         |         |        |                    |
| 25. Bruto investicije (25.1. + 25.2.)  | 11.847             | 11.659             | 11.699             | 12.327             | 11.823  | 11.002  | 11.326 | 9.902              |
| 25.1. Bruto investicije u dugotrajnu imovinu                                       | 11.847             | 11.659             | 11.699             | 12.327             | 11.823  | 10.979  | 11.303 | 9.932              |
| 25.2. Promjene zaliha i neto povećanje dragocjenosti                               | 0                  | 0                  | 0                  | 0                  | 0       | 22,86   | 22,93  | -30,38             |
| 26. Neto povećanje neproizvedene nefinancijske imovine                             | 0                  | 0                  | 0                  | 0                  | 0       | 222     | 274    | 67                 |
| Promjene u obvezama i neto vrijednosti   |                    |                    |                    |                    |         |         |        |                    |
| 27. Kapitalni transferi, primljeni   | 929                | 1.051              | 2.725              | 901                | 936     | 1.682   | 2.817  | 2.175              |
| 28. Kapitalni transferi, plaćeni   | 8.515              | 9.617              | 5.710              | 3.726              | 5.266   | 5.515   | 5.951  | 4.620              |
| 29. Neto pozajmljivanje (+) / neto zaduživanje (-)<br>(24 + 4 + 27 - 28 - 25 - 26) | -20.655            | -26.220            | -17.420            | -17.517            | -17.033 | -11.687 | -3.275 | 3.158              |

<sup>a</sup> Revidirani podaci

Napomena: Metodologija ESA 2010

Izvor: DZS

prema ESA 2010 i MGDD-u, među kojima su za sektor opće države najvažnije tretman i bilježenje investicija, javno-privatnih partnerstva i koncesija, kapitalnih transfera u slučajevima statističkog preuzimanja duga, plaćanja po jamstvima te kapitalnih injekcija kao nefinancijskih transakcija. Također, ova metodologija uključuje i posebne smjernice kod bilježenja prihoda od izdavanja prava na emisiju stakleničkih plinova, troškova nabavke vojne opreme, prihoda od izdavanja UMTS licencija te kod provođenja korekcije prihoda na temelju testa superdividende kao i kod korekcija vezanih uz transakcije s fondovima EU-a.

Detaljniji opis metodologije za izradu Izvješća o prekomjernom proračunskom manjku i razini duga opće države, a time i za izradu statistike nefinancijskih računa opće države, objavljen je na internetskoj stranici DZS-a u dokumentu "EDP Inventory".

Tromjesečni nefinancijski računi iskazuju se samo na razini cijelog sektora opće države, ne i za njegove podsektore.

Suma transakcija u приходima i rashodima iz tromjesečnih nefinancijskih računa jednaka je ukupnim приходima i rashodima u godišnjim nefinancijskim računima. Prva tri tromjesečja uvijek prikazuju najbolju procjenu transakcija na temelju dostupnih tromjesečnih izvora podataka i metoda procjene.

**Tablica I2: Glavni makro-agregati opće države u skupu računa ESA 2010** • Izvor podataka za izradu Tablice I2 jest Državni zavod za statistiku (DZS), a metodološka osnova za izradu makro-agregata pokazatelja u Tablici I2 ista je kao i za pokazatelje u Tablici I1.

Tablica I2 prikazuje godišnje sekvencijalne račune sektora opće države prema ESA 2010 koji opisuju ekonomski ciklus od proizvodnje i generiranja dohotka preko njegove distribucije i redistribucije do korištenja raspoloživog dohotka za finalnu potrošnju. Razlika između raspoloživog dohotka i finalne potrošnje daje vrijednost neto štednje koja se dalje može koristiti za akumulaciju nefinancijske ili financijske imovine.

Nefinancijski računi sektora sastoje se od tekućih računa i kapitalnog računa kao računa akumulacije. Tekući računi uključuju račun proizvodnje, račun generiranja dohotka, račun primarne alokacije dohotka, račun sekundarne raspodjele dohotka i račun uporabe raspoloživog dohotka. Tekući računi prikazuju izvore, tj. transakcije koje dovode do povećanja ekonomske vrijednosti i uporabe odnosno transakcije koje dovode do smanjenja ekonomske vrijednosti. Kapitalni račun prikazuje promjene u nefinancijskoj imovini te obvezama i neto vrijednosti sektora. Agregati koji zatvaraju pojedini račun nazivaju se stavkama poravnanja te mogu biti prikazani po bruto ili neto vrijednosti.

Bruto vrijednost jest vrijednost prije korekcije za potrošnju fiksnoga kapitala.

Račun proizvodnje prikazuje ukupnu vrijednost proizvedenih dobara i usluga u referentnom razdoblju. Ukupna proizvodnja za sektor države kao netržišnog proizvođača definira se preko troškova proizvodnje, tj. jednaka je sumi međufazne potrošnje, potrošnje fiksnoga kapitala, naknadama zaposlenicima te porezima umanjena za subvencije na proizvodnju. Razlika između proizvodnje i međufazne potrošnje daje bruto dodanu vrijednost sektora opće države, a suma bruto dodane vrijednosti po svim sektorima u ekonomiji daje vrijednost bruto domaćeg proizvoda prema tzv. proizvodnoj metodi obračuna.

Račun generiranja dohotka ustvari je prvi račun primarne alokacije dohotka u kojem se dodana vrijednost generirana iz proizvodnje raspoređuje faktorima proizvodnje preko naknada zaposlenicima te državi preko poreza i subvencija na proizvodnju te se dolazi do neto poslovnog viška koji je prema ESA-i za netržišnog proizvođača jednak nuli. Sljedeći račun prikazuje primarnu alokaciju vlasničkog dohotka, tj. kamata, dividenda i rente vlasnicima financijske i nefinancijske neproizvedene imovine te poreze koje država prima na proizvodnju i uvoz te neto subvencije kao plaćene tekuće transfere na proizvodnju i proizvode. U računu sekundarne raspodjele dohotka prikazuju se prihodi i rashodi od poreza na dohodak i bogatstvo te ostalih tekućih transfera. U istom računu na strani izvora prikazuju se neto socijalni doprinosi, a na strani uporaba socijalni transferi u gotovini i naravi. Oba navedena računa prikazuju efekte u jednoj od osnovnih funkcija države, a to je redistribucija dohotka. Stavka poravnanja sekundarne raspodjele dohotka jest raspoloživi dohodak koji umanjen za finalnu potrošnju (finalnu potrošnju u sustavu ESA 2010 imaju samo sektor opće države, kućanstava i neprofitnih ustanova koje služe kućanstvima) države u idućem računu (računu uporabe raspoloživog dohotka) daje štednju sektora opće države. Kapitalni račun, kao posljednji u nizu nefinancijskih računa, bilježi stjecanja i otpuštanja nefinancijske imovine te kapitalne transfere. Stavka poravnanja kapitalnog računa jest neto uzajmljivanje/pozajmljivanje (glavna mjera za višak/manjak po ESA-i) u kojem pozicija neto uzajmljivanja odgovara iznosu kojim sektor može financirati ostale sektore, odnosno u kojem neto pozajmljivanje odgovara iznosu koji sektor mora pozajmiti od drugih sektora. Ovaj agregat čini osnovnu mjeru viška/manjka države po ESA 2010 i identičan je onome u Tablici I1.

Tablica I3: Dug opće države

na kraju razdoblja, u milijunima kuna

|   | 2013.<br>XII.    | 2014.<br>XII.    | 2015.<br>XII.    | 2016.<br>XII.    | 2017.<br>XII.    | 2018.            |                  |                  |                  |                  |
|---|------------------|------------------|------------------|------------------|------------------|------------------|------------------|------------------|------------------|------------------|
|   |                  |                  |                  |                  |                  | III.             | VI.              | VII.             | VIII.            | IX.              |
| <b>1. Unutarnji dug opće države<sup>a</sup></b> | <b>152.187,6</b> | <b>160.054,9</b> | <b>165.899,1</b> | <b>173.144,0</b> | <b>172.773,2</b> | <b>172.215,8</b> | <b>175.332,2</b> | <b>176.353,0</b> | <b>177.163,7</b> | <b>177.860,7</b> |
| 1.1. Unutarnji dug središnje države             | 147.608,2        | 155.075,7        | 161.205,0        | 168.802,4        | 168.574,6        | 168.162,9        | 171.322,9        | 172.419,9        | 173.213,0        | 173.764,9        |
| Kratkoročni dužnički vrijednosni papiri         | 19.877,2         | 19.870,3         | 15.368,4         | 12.754,0         | 12.630,3         | 14.009,9         | 12.263,4         | 12.283,5         | 12.022,2         | 12.022,2         |
| Dugoročni dužnički vrijednosni papiri           | 71.628,4         | 82.306,1         | 92.052,8         | 108.608,9        | 119.413,5        | 118.067,6        | 121.379,6        | 123.813,5        | 124.667,9        | 125.368,2        |
| Kredit  | 56.102,5         | 52.899,3         | 53.783,9         | 47.439,4         | 36.530,7         | 36.085,5         | 37.679,9         | 36.322,9         | 36.522,9         | 36.374,6         |
| 1.2. Unutarnji dug fondova socijalne sigurnosti | 0,9              | 3,5              | 1,9              | 0,6              | 0,0              | 13,1             | 0,0              | 0,2              | 0,0              | 0,2              |
| Kratkoročni dužnički vrijednosni papiri         | 0,0              | 0,0              | 0,0              | 0,0              | 0,0              | 0,0              | 0,0              | 0,0              | 0,0              | 0,0              |
| Dugoročni dužnički vrijednosni papiri           | 0,0              | 0,0              | 0,0              | 0,0              | 0,0              | 0,0              | 0,0              | 0,0              | 0,0              | 0,0              |
| Kredit  | 0,9              | 3,5              | 1,9              | 0,6              | 0,0              | 13,1             | 0,0              | 0,2              | 0,0              | 0,2              |
| 1.3. Unutarnji dug lokalne države               | 4.761,2          | 5.174,5          | 4.960,1          | 4.673,7          | 4.632,0          | 4.486,8          | 4.465,7          | 4.394,0          | 4.419,7          | 4.590,3          |
| Kratkoročni dužnički vrijednosni papiri         | 0,0              | 0,0              | 0,0              | 0,0              | 0,0              | 0,0              | 0,0              | 0,0              | 0,0              | 0,0              |
| Dugoročni dužnički vrijednosni papiri           | 151,7            | 74,8             | 59,5             | 13,4             | 0,0              | 0,0              | 0,0              | 0,0              | 0,0              | 0,0              |
| Kredit  | 4.609,5          | 5.099,7          | 4.900,6          | 4.660,3          | 4.632,0          | 4.486,8          | 4.465,7          | 4.394,0          | 4.419,7          | 4.590,3          |
| <b>2. Inozemni dug opće države</b>              | <b>114.435,3</b> | <b>118.314,8</b> | <b>118.307,1</b> | <b>108.598,0</b> | <b>110.544,5</b> | <b>108.648,3</b> | <b>108.680,9</b> | <b>105.155,1</b> | <b>104.894,3</b> | <b>103.925,9</b> |
| 2.1. Inozemni dug središnje države              | 113.951,9        | 117.833,8        | 117.893,5        | 108.222,6        | 110.202,6        | 108.310,1        | 108.345,2        | 104.818,7        | 104.556,3        | 103.588,1        |
| Kratkoročni dužnički vrijednosni papiri         | 539,8            | 642,5            | 62,7             | 13,5             | 150,0            | 23,4             | 23,6             | 4,5              | 4,5              | 4,6              |
| Dugoročni dužnički vrijednosni papiri           | 62.695,6         | 64.692,2         | 68.125,6         | 58.451,1         | 61.839,7         | 61.345,3         | 63.077,7         | 59.666,8         | 59.417,9         | 58.685,7         |
| Kredit  | 50.716,5         | 52.499,1         | 49.705,2         | 49.758,0         | 48.212,9         | 46.941,5         | 45.243,8         | 45.147,3         | 45.133,9         | 44.897,8         |
| 2.2. Inozemni dug fondova socijalne sigurnosti  | 0,0              | 0,0              | 0,0              | 0,0              | 0,0              | 0,0              | 0,0              | 0,0              | 0,0              | 0,0              |
| Kratkoročni dužnički vrijednosni papiri         | 0,0              | 0,0              | 0,0              | 0,0              | 0,0              | 0,0              | 0,0              | 0,0              | 0,0              | 0,0              |
| Dugoročni dužnički vrijednosni papiri           | 0,0              | 0,0              | 0,0              | 0,0              | 0,0              | 0,0              | 0,0              | 0,0              | 0,0              | 0,0              |
| Kredit  | 0,0              | 0,0              | 0,0              | 0,0              | 0,0              | 0,0              | 0,0              | 0,0              | 0,0              | 0,0              |
| 2.3. Inozemni dug lokalne države                | 483,4            | 481,0            | 413,6            | 375,3            | 341,9            | 338,2            | 335,8            | 336,4            | 338,0            | 337,8            |
| Kratkoročni dužnički vrijednosni papiri         | 0,0              | 0,0              | 0,0              | 0,0              | 0,0              | 0,0              | 0,0              | 0,0              | 0,0              | 0,0              |
| Dugoročni dužnički vrijednosni papiri           | 132,7            | 130,4            | 65,4             | 31,0             | 0,0              | 0,0              | 0,0              | 0,0              | 0,0              | 0,0              |
| Kredit  | 350,7            | 350,6            | 348,3            | 344,3            | 341,9            | 338,2            | 335,8            | 336,4            | 338,0            | 337,8            |
| <b>Ukupno (1+2)</b>                             | <b>266.622,9</b> | <b>278.369,7</b> | <b>284.206,2</b> | <b>281.741,9</b> | <b>283.317,7</b> | <b>280.864,1</b> | <b>284.013,1</b> | <b>281.508,1</b> | <b>282.058,0</b> | <b>281.786,6</b> |
| Dodatak: Izdana jamstva opće države             |                  |                  |                  |                  |                  |                  |                  |                  |                  |                  |
| Domaća  | 4.269,3          | 4.119,2          | 3.315,8          | 5.292,7          | 6.262,3          | 5.717,2          | 5.974,3          | 5.863,8          | 6.031,6          | 6.379,8          |
| Od toga: Jamstva dana na kredite HBOR-a         | 1.197,2          | 2.161,8          | 1.397,2          | 2.467,0          | 3.154,0          | 1.958,5          | 2.284,9          | 2.158,1          | 2.018,2          | 2.006,3          |
| Inozemna  | 4.578,3          | 4.287,1          | 5.297,1          | 6.456,7          | 5.830,1          | 5.486,6          | 5.272,4          | 5.643,6          | 5.321,5          | 5.276,2          |

<sup>a</sup> Unutarnji dug opće države = (1.1. + 1.2. + 1.3. – konsolidacijski elementi)

Napomena: Podaci su revidirani od prosinca 1999. do studenog 2010. uslijed korekcije sektorizacije nekoliko jedinica iz podsektora fondova socijalne sigurnosti u podsektor središnje države.

Tablica I3: Dug opće države • Do rujna 2014. tablica I3 prikazivala je dug opće države u skladu s Europskim sustavom nacionalnih i regionalnih računa 1995 (ESA 1995). S početkom primjene nove metodologije na razini Europske unije u skladu s Europskim sustavom nacionalnih i regionalnih računa (ESA 2010) i Eurostatovim Priručnikom o državnom manjku i dugu revidiranim prema metodologiji ESA 2010, počevši od listopada 2014., izvršeno je usklađivanje metodologije te je obavljena revizija podataka od početka serije.

Od 31. prosinca 2010. primjenjuje se službena sektorizacija institucionalnih jedinica u Republici Hrvatskoj u skladu s Odlukom o statističkoj klasifikaciji institucionalnih sektora koju službeno donosi i objavljuje Državni zavod za statistiku, a koja se temelji na metodologiji ESA 2010 prema kojoj se opća država

dijeli na sljedeće podsektore: središnju državu, fondove socijalne sigurnosti i lokalnu državu.<sup>1</sup> Do studenoga 2010. koristila se sektorska klasifikacija koju je u Odluci o kontnom planu za banke propisala Hrvatska narodna banka.

Izvor primarnih podataka za unutarnji i inozemni dug jesu jedinice opće države (Ministarstvo financija RH i ostale jedinice sustava državne uprave, jedinice lokalne i područne (regionalne) samouprave, nefinancijska društva koja su alocirana u statističku definiciju sektora opće države i dr.) u dijelu koji se odnosi na trezorske zapise, obveznice i inozemne kredite te HNB u dijelu koji se odnosi na kredite rezidentnih banaka, Hrvatske banke za obnovu i razvitak i HNB-a. Do studenoga 2010. podaci za kredite rezidentnih banaka temelje se na izvještajnom sustavu u skladu s Odlukom o statističkom izvješću banke, a od prosinca

1 Obuhvat sektorske klasifikacije naveden je u dijelu "Klasifikacija i iskazivanje podataka o potraživanjima i obvezama". Središnja država prema novoj sektorskoj klasifikaciji ESA 2010 uključuje Hrvatsku radioteleviziju, HBOR te javna trgovačka društva HŽ Infrastrukturu, Autocestu Rijeka – Zagreb i Hrvatske autoceste (HAC). HAC je uključen u podsektor središnje države od siječnja 2008., a u prethodnoj seriji nalazi se u podsektoru fondova socijalne sigurnosti. Fondovi socijalne sigurnosti prema metodologiji ESA 2010 uključuju Hrvatski zavod za mirovinsko osiguranje, Hrvatski zavod za zdravstveno osiguranje i Hrvatski zavod za zapošljavanje. Uz prethodno navedeno, iznimno u ovoj tablici podsektor fondova socijalne sigurnosti u dijelu 2. Inozemni dug sadržava dug Hrvatskih cesta i Državne agencije za osiguranje štednih uloga i sanaciju banaka od (uključujući) prosinca 1998. do prosinca 2010., dok u dijelu 1. Unutarnji dug od (uključujući) prosinca 2002. do prosinca 2010. fondovi socijalne sigurnosti uključuju i dug Hrvatskih cesta, Hrvatskih voda, Hrvatskog fonda za privatizaciju / Agencije za upravljanje državnom imovinom.

2010. podaci se temelje na izvještajnom sustavu u skladu s Odlukom o statističkom i bonitetnom izvješćivanju.

Podaci su strukturirani prema vjerovniku na unutarnji i inozemni dug te nadalje prema kategorijama instrumenata prema ESA-i 2010 na: kratkoročne dužničke vrijednosne papire, dugoročne dužničke vrijednosne papire i kredite.

Stanje kategorije dužnički vrijednosni papiri, kratkoročni, uključuje kratkoročne dužničke vrijednosne papire s izvornim rokom dospijeaća do (uključujući) godine dana, kao što su: trezorski zapisi Ministarstva financija (izdani u kunama, uz valutnu klauzulu ili nominirani u stranoj valuti), eurozapisi Ministarstva financija te ostali instrumenti tržišta novca.

Stanje kategorije dužnički vrijednosni papiri, dugoročni, uključuje dugoročne dužničke vrijednosne papire s izvornim rokom dospijeaća dužim od godine dana, kao što su: obveznice izdane na domaćem i inozemnom tržištu te dugoročni trezorski zapisi Ministarstva financija. Obveznice izdane u inozemstvu u jednoj stranoj valuti s ugovorom o zamjeni (engl. *swap*) u drugu stranu valutu tretiraju se kao dug nominiran u valuti zamjene.

Od veljače 2002. dužnički vrijednosni papiri izdani na inozemnom tržištu, a koji su na kraju referentnog razdoblja bili u vlasništvu rezidentnih institucionalnih jedinica, reklasificirani su iz

inozemnog u unutarnji dug. Od prosinca 2005. dužnički vrijednosni papiri izdani na domaćem tržištu, a koji su na kraju referentnog razdoblja bili u vlasništvu nerezidentnih institucionalnih jedinica, reklasificirani su iz unutarnjeg u inozemni dug.

Krediti uključuju kredite primljene od rezidentnih i nerezidentnih kreditora te, u skladu s metodologijom ESA 2010, preuzete kredite dane institucionalnim jedinicama koji su bili osigurani državnim jamstvom, a kod kojih je u tri godine došlo do plaćanja po jamstvima od strane države (tzv. kriterij 3. poziva) ili koji su ugovorom s izvornog dužnika preneseni na državu. Također, izvršeno je usklađivanje s metodologijom tretmana ugovora o javno-privatnom partnerstvu i koncesijama.

Stanja trezorskih zapisa bez obzira na izvorni rok dospijeaća iskazana su po nominalnoj vrijednosti, tj. uključujući cjelokupni diskont. Stanja obveznica i kredita uključuju nedospjele vrijednosti glavnice bez uključenih stečenih kamata.

Stanje duga pojedinog podsektora opće države konsolidirano je unutar podsektora, a stanje unutarnjeg duga opće države konsolidirano je i između podsektora.

U dodatku su navedeni podaci o ukupno izdanim jamstvima opće države koja su umanjena za jamstva dana drugim jedinicama opće države. Izvori podataka identični su kao za kredite.

## J. Nefinancijske statistike – izabrani podaci

Tablica J1: Indeksi potrošačkih cijena i proizvođačkih cijena industrije

| Godina | Mjesec   | Bazni indeksi                           |       |        |  | Mjesečne stope promjene (%) |       |        |   | Godišnje stope promjene (%) |       |        |   |
|--------|----------|---|-------|--------|--|-----------------------------|-------|--------|---|-----------------------------|-------|--------|---|
|        |          | Indeksi potrošačkih cijena, 2015. = 100 |       |        | Proizvođačke cijene industrije, 2015. = 100 <sup>a</sup> | Indeksi potrošačkih cijena  |       |        | Proizvođačke cijene industrije <sup>a</sup> | Indeksi potrošačkih cijena  |       |        | Proizvođačke cijene industrije <sup>a</sup> |
|        |          | Ukupno                                  | Dobra | Usluge |  | Ukupno                      | Dobra | Usluge |   | Ukupno                      | Dobra | Usluge |   |
| 2003.  | prosinac | 76,3                                    | 75,8  | 77,8   | 73,8   | 0,3                         | 0,2   | 0,5    | 0,0   | 1,7                         | 1,6   | 2,2    | 1,1   |
| 2004.  | prosinac | 78,4                                    | 77,7  | 80,6   | 77,3   | 0,7                         | 0,9   | 0,2    | -0,8  | 2,7                         | 2,5   | 3,6    | 4,7   |
| 2005.  | prosinac | 81,2                                    | 80,4  | 83,9   | 79,0   | 0,5                         | 0,5   | 0,5    | -0,4  | 3,6                         | 3,5   | 4,1    | 2,2   |
| 2006.  | prosinac | 82,9                                    | 81,9  | 86,7   | 80,5   | 0,0                         | 0,0   | 0,2    | 0,0   | 2,0                         | 1,4   | 4,2    | 1,9   |
| 2007.  | prosinac | 87,7                                    | 87,4  | 89,1   | 85,3   | 1,2                         | 1,2   | 1,3    | 0,5   | 5,8                         | 6,6   | 3,4    | 6,0   |
| 2008.  | prosinac | 90,2                                    | 89,6  | 92,8   | 88,9   | -0,6                        | -0,9  | 0,5    | -1,6  | 2,9                         | 2,4   | 4,3    | 4,2   |
| 2009.  | prosinac | 91,9                                    | 90,7  | 96,5   | 90,4   | -0,6                        | -0,7  | 0,2    | 0,0   | 1,9                         | 1,3   | 3,9    | 1,7   |
| 2010.  | prosinac | 93,6                                    | 92,8  | 96,8   | 95,5   | 0,0                         | 0,1   | -0,1   | 1,0   | 1,8                         | 2,2   | 0,3    | 5,6   |
| 2011.  | prosinac | 95,6                                    | 95,5  | 95,8   | 101,0  | -0,4                        | -0,4  | -0,4   | -0,2  | 2,1                         | 3,0   | -1,1   | 5,8   |
| 2012.  | prosinac | 100,0                                   | 100,8 | 97,7   | 107,9  | -0,1                        | -0,1  | -0,3   | 0,0   | 4,7                         | 5,5   | 2,0    | 6,8   |
| 2013.  | prosinac | 100,3                                   | 101,0 | 98,1   | 105,1  | -0,2                        | -0,2  | 0,0    | 0,0   | 0,3                         | 0,2   | 0,4    | -2,6  |
| 2014.  | prosinac | 99,8                                    | 99,8  | 99,9   | 101,6  | -0,9                        | -1,1  | 0,0    | -1,2  | -0,5                        | -1,2  | 1,8    | -3,3  |
| 2015.  | prosinac | 99,2                                    | 99,0  | 99,9   | 97,4   | -0,6                        | -0,8  | 0,1    | -1,0  | -0,6                        | -0,8  | 0,0    | -4,1  |
| 2016.  | prosinac | 99,4                                    | 99,3  | 99,8   | 97,5   | -0,2                        | -0,3  | 0,2    | 1,8   | 0,2                         | 0,3   | -0,1   | 0,1   |
| 2017.  | prosinac | 100,6                                   | 100,6 | 100,7  | 99,5   | -0,3                        | -0,5  | 0,1    | -0,1  | 1,2                         | 1,3   | 1,0    | 2,1   |
| 2018.  | siječanj | 100,4                                   | 100,3 | 100,7  | 99,6   | -0,2                        | -0,3  | 0,0    | 0,1   | 1,1                         | 1,1   | 1,0    | 1,5   |
|        | veljača  | 100,3                                   | 100,2 | 100,7  | 99,1   | -0,1                        | -0,1  | 0,0    | -0,5  | 0,8                         | 0,7   | 1,0    | 1,0   |
|        | ožujak   | 100,9                                   | 101,1 | 100,7  | 99,0   | 0,6                         | 0,9   | -0,1   | -0,1  | 1,1                         | 1,1   | 1,0    | 1,2   |
|        | travanj  | 101,7                                   | 102,0 | 100,9  | 99,5   | 0,7                         | 0,9   | 0,2    | 0,5   | 1,3                         | 1,4   | 1,3    | 1,4   |
|        | svibanj  | 102,1                                   | 102,5 | 101,0  | 100,3  | 0,4                         | 0,5   | 0,1    | 0,8   | 1,9                         | 2,1   | 1,3    | 2,9   |
|        | lipanj   | 102,1                                   | 102,2 | 101,7  | 100,2  | 0,0                         | -0,2  | 0,7    | -0,1  | 2,4                         | 2,9   | 1,0    | 3,4   |
|        | srpanj   | 101,1                                   | 100,7 | 102,3  | 100,9  | -0,9                        | -1,5  | 0,6    | 0,7   | 2,1                         | 2,3   | 1,4    | 4,0   |
|        | kolovoz  | 101,1                                   | 100,6 | 102,4  | 101,0  | 0,0                         | -0,1  | 0,1    | 0,1   | 2,1                         | 2,3   | 1,4    | 3,4   |
|        | rujan    | 101,9                                   | 101,8 | 102,2  | 101,4  | 0,8                         | 1,2   | -0,2   | 0,4   | 1,4                         | 1,4   | 1,4    | 3,4   |
|        | listopad | 102,5                                   | 102,8 | 101,8  | 101,9  | 0,6                         | 1,0   | -0,4   | 0,5   | 1,6                         | 1,7   | 1,2    | 3,6   |
|        | studen   | 102,3                                   | 102,5 | 101,6  | 101,3  | -0,3                        | -0,3  | -0,2   | -0,6  | 1,3                         | 1,1   | 1,0    | 1,6   |
|        | prosinac | 101,5                                   | 101,4 | 101,9  | 100,1  | -0,8                        | -1,2  | 0,2    | -1,1  | 0,8                         | 0,7   | 1,1    | 0,5   |

<sup>a</sup> Na domaćem tržištu

Izvor: DZS

**Tablica J1: Indeksi potrošačkih cijena i proizvođačkih cijena industrije** • Početkom 2004. godine Državni zavod za statistiku uveo je indeks potrošačkih cijena. Taj je pokazatelj kretanja cijena izrađen u skladu s metodološkim načelima koja su postavili Međunarodna organizacija rada (ILO) i Statistički ured Europske unije (Eurostat). Dana 17. veljače objavljeno je priopćenje o kretanju indeksa potrošačkih cijena u siječnju 2004. te vremenska serija indeksa potrošačkih cijena od siječnja 2001. DZS je naknadno izračunao i vremensku seriju indeksa potrošačkih cijena od siječnja 1998. do prosinca 2000. godine. U skladu s tim DZS je prestao objavljivati indeks cijena na malo i indeks troškova života, čija metodologija izračuna nije u zadovoljavajućoj mjeri bila usklađena s međunarodno prihvaćenim standardima. Osnovne značajke indeksa potrošačkih cijena prikazane su u Okviru 1. u Biltenu HNB-a broj 91 (2004.). Prosječna godišnja stopa inflacije potrošačkih cijena prikazana je u tablici Ekonomski indikatori u Biltenu HNB-a.

**Tablica J1a: Harmonizirani indeksi potrošačkih cijena** • Harmonizirani indeksi potrošačkih cijena (HIPC) jesu ekonomski pokazatelji koji mjere promjenu u razini cijena dobara i usluga

koje u tijeku vremena nabavljaju, koriste se njima ili ih plaćaju kućanstva, izračunati prema harmoniziranom pristupu i posebnom skupu definicija koji omogućuju izračun konzistentne mjere inflacije za Europsku uniju, europodručje i Europski gospodarski prostor, kojom se ujedno postiže i usporedivost među državama članicama. Državni zavod za statistiku izračunava HIPC od siječnja 2007. godine te ga dostavlja Eurostatu kao glavnom diseminatoru statistika HIPC-a na razini EU-a. Serije HIPC-a obuhvaćaju razdoblje od siječnja 1998. godine (od kada je u primjeni klasifikacija COICOP) na dalje. Budući da promjene poreznih stopa na proizvode utječu na inflaciju mjerenu HIPC-om, prikupljaju se dodatne informacije o utjecaju poreznih promjena na inflaciju, na temelju kojih se izolira taj utjecaj i na taj način dobiva se harmonizirani indeks potrošačkih cijena po stalnim poreznim stopama (HIPC-SP). HIPC-SP je harmonizirani indeks potrošačkih cijena, gdje se stope poreza na proizvode zadržavaju konstantnima u tekućem razdoblju u odnosu na referentno razdoblje, tj. kroz vrijeme. U slučaju promjene poreznih stopa razlika između tekućih vrijednosti HIPC-SP-a i HIPC-a upućuje na utjecaj promjene poreznih stopa na

Tablica J1a: Harmonizirani indeksi potrošačkih cijena

| Godina | Mjesec   | Bazni indeksi (2015. = 100)                    |        |        |   |        |        | Mjesečne stope promjene (%)                    |       |        |   |       |        | Godišnje stope promjene (%)                    |       |        |   |       |        |
|--------|----------|--|--------|--------|---|--------|--------|--|-------|--------|---|-------|--------|--|-------|--------|---|-------|--------|
|        |          | Harmonizirani indeks potrošačkih cijena (HIPC) |        |        | Harmonizirani indeks potrošačkih cijena (HIPC – SP) |        |        | Harmonizirani indeks potrošačkih cijena (HIPC) |       |        | Harmonizirani indeks potrošačkih cijena (HIPC – SP) |       |        | Harmonizirani indeks potrošačkih cijena (HIPC) |       |        | Harmonizirani indeks potrošačkih cijena (HIPC – SP) |       |        |
|        |          | Ukupno   | Dobra  | Usluge | Ukupno  | Dobra  | Usluge | Ukupno   | Dobra | Usluge | Ukupno  | Dobra | Usluge | Ukupno   | Dobra | Usluge | Ukupno  | Dobra | Usluge |
| 2003.  | prosinac | 76,32  | ...    | ...    | 79,26   | ...    | ...    | 0,1  | ...   | ...    | ...   | 0,1   | ...    | ...  | 2,2   | ...    | ...   | ...   |        |
| 2004.  | prosinac | 77,81  | ...    | ...    | 80,52   | ...    | ...    | 0,2  | ...   | ...    | ...   | 0,2   | ...    | ...  | 2,0   | ...    | ...   | ...   |        |
| 2005.  | prosinac | 80,91  | 81,10  | 81,62  | 83,73   | 85,22  | 81,16  | 0,3  | 0,2   | 0,5    | ...   | 0,3   | ...    | ...  | 4,0   | ...    | ...   | ...   |        |
| 2006.  | prosinac | 82,62  | 82,65  | 83,90  | 85,70   | 86,84  | 84,25  | 0,0  | 0,0   | 0,2    | 0,2   | 0,0   | 0,0    | 0,0  | 2,1   | 1,9    | 2,8   | 3,8   |        |
| 2007.  | prosinac | 87,09  | 87,82  | 86,14  | 90,51   | 92,51  | 86,50  | 0,9  | 1,1   | 0,2    | 0,2   | 0,9   | 1,1    | 0,2  | 5,4   | 6,3    | 2,7   | 2,7   |        |
| 2008.  | prosinac | 89,56  | 89,82  | 90,20  | 93,08   | 94,62  | 90,57  | -0,7   | -0,9  | 0,3    | 0,3   | -0,7  | -0,9   | 0,3  | 2,8   | 2,3    | 4,7   | 4,7   |        |
| 2009.  | prosinac | 91,21  | 90,96  | 93,50  | 93,53   | 94,30  | 93,43  | -0,6   | -0,9  | 0,1    | 0,1   | -0,6  | -0,9   | 0,1  | 1,8   | 1,3    | 3,7   | 3,2   |        |
| 2010.  | prosinac | 92,79  | 92,96  | 93,78  | 94,93   | 96,07  | 93,70  | -0,1   | 0,0   | -0,3   | -0,3  | -0,1  | 0,0    | -0,3   | 1,7   | 2,2    | 0,3   | 0,3   |        |
| 2011.  | prosinac | 94,77  | 95,65  | 93,42  | 97,05   | 98,99  | 93,35  | -0,4   | -0,4  | -0,4   | -0,4  | -0,4  | -0,4   | -0,4   | 2,1   | 2,9    | -0,4  | -0,4  |        |
| 2012.  | prosinac | 98,94  | 100,72 | 95,20  | 100,25  | 103,03 | 94,41  | -0,1   | -0,1  | -0,3   | -0,3  | -0,1  | 0,0    | -0,3   | 4,4   | 5,3    | 1,9   | 1,1   |        |
| 2013.  | prosinac | 99,39  | 101,16 | 95,68  | 100,13  | 101,97 | 96,30  | -0,3   | -0,4  | -0,3   | -0,3  | -0,3  | -0,4   | -0,3   | 0,5   | 0,4    | 0,5   | 2,0   |        |
| 2014.  | prosinac | 99,29  | 99,90  | 98,08  | 99,53   | 100,26 | 98,08  | -0,7   | -1,0  | 0,1    | 0,1   | -0,7  | -1,0   | 0,1  | -0,1  | -1,2   | 2,5   | 1,8   |        |
| 2015.  | prosinac | 98,99  | 99,11  | 98,73  | 98,86   | 98,93  | 98,73  | -0,6   | -0,9  | 0,0    | 0,0   | -0,6  | -0,9   | 0,0  | -0,3  | -0,8   | 0,7   | 0,7   |        |
| 2016.  | prosinac | 99,69  | 99,91  | 99,26  | 99,46   | 99,56  | 99,26  | 0,0  | -0,2  | 0,3    | 0,3   | 0,0   | -0,4   | 0,3  | 0,7   | 0,8    | 0,5   | 0,5   |        |
| 2017.  | prosinac | 100,95   | 101,14 | 100,58 | 100,68  | 101,34 | 99,45  | -0,3   | -0,5  | -0,1   | -0,1  | -0,4  | -0,6   | -0,1   | 1,3   | 1,2    | 1,3   | 0,2   |        |
| 2018.  | siječanj | 100,75   | 100,88 | 100,47 | 100,48  | 101,09 | 99,34  | -0,2   | -0,3  | -0,1   | -0,1  | -0,2  | -0,2   | -0,2   | 1,2   | 1,1    | 1,5   | 1,4   |        |
|        | veljača  | 100,62   | 100,79 | 100,27 | 100,35  | 101,00 | 99,14  | -0,1   | -0,1  | -0,2   | -0,2  | -0,1  | -0,1   | -0,2   | 0,9   | 0,8    | 1,2   | 1,2   |        |
|        | ožujak   | 101,09   | 101,54 | 100,25 | 100,83  | 101,76 | 99,12  | 0,5  | 0,7   | 0,0    | 0,0   | 0,5   | 0,8    | 0,0  | 1,2   | 1,1    | 1,3   | 1,3   |        |
|        | travanj  | 102,00   | 102,37 | 101,30 | 101,73  | 102,59 | 100,16 | 0,9  | 0,8   | 1,0    | 0,8   | 0,9   | 0,8    | 1,0  | 1,4   | 1,4    | 1,4   | 1,4   |        |
|        | svibanj  | 102,27   | 102,86 | 101,18 | 102,00  | 103,08 | 100,04 | 0,3  | 0,5   | -0,1   | -0,1  | 0,3   | 0,5    | -0,1   | 1,8   | 2,1    | 1,3   | 1,2   |        |
|        | lipanj   | 103,06   | 102,62 | 103,79 | 102,78  | 102,84 | 102,62 | 0,8  | -0,2  | 2,6    | 2,6   | 0,8   | -0,2   | 2,6  | 2,2   | 2,8    | 1,1   | 1,1   |        |
|        | srpanj   | 103,20   | 101,34 | 106,49 | 102,93  | 101,55 | 105,29 | 0,1  | -1,2  | 2,6    | 2,6   | 0,1   | -1,3   | 2,6  | 2,2   | 2,4    | 1,9   | 1,9   |        |
|        | kolovoz  | 103,16   | 101,31 | 106,41 | 102,89  | 101,52 | 105,21 | 0,0  | 0,0   | -0,1   | -0,1  | 0,0   | 0,0    | -0,1   | 2,1   | 2,4    | 1,6   | 1,6   |        |
|        | rujan    | 102,96   | 102,45 | 103,83 | 102,68  | 102,66 | 102,66 | -0,2   | 1,1   | -2,4   | -2,4  | -0,2  | 1,1    | -2,4   | 1,6   | 1,5    | 1,8   | 1,8   |        |
|        | listopad | 103,12   | 103,40 | 102,58 | 102,84  | 103,61 | 101,43 | 0,2  | 0,9   | -1,2   | -1,2  | 0,2   | 0,9    | -1,2   | 1,7   | 1,9    | 1,3   | 1,3   |        |
|        | studeni  | 102,60   | 103,02 | 101,82 | 102,33  | 103,23 | 100,67 | -0,5   | -0,4  | -0,7   | -0,7  | -0,5  | -0,4   | -0,7   | 1,3   | 1,4    | 1,2   | 1,2   |        |
|        | prosinac | 101,96   | 101,87 | 102,09 | 101,45  | 101,71 | 100,94 | -0,6   | -1,1  | 0,3    | 0,3   | -0,9  | -1,5   | 0,3  | 1,0   | 0,7    | 1,5   | 1,5   |        |

Izvor: Eurostat

Tablica J2: Temeljni indeksi potrošačkih cijena

| Godina | Mjesec   | Bazni indeksi, 2015. = 100 |       |        | Mjesečne stope promjene (%) |       |        | Godišnje stope promjene (%) |       |        |
|--------|----------|----------------------------|-------|--------|-----------------------------|-------|--------|-----------------------------|-------|--------|
|        |          | Ukupno                     | Dobra | Usluge | Ukupno                      | Dobra | Usluge | Ukupno                      | Dobra | Usluge |
| 2003.  | prosinac | 80,1                       | 80,6  | 77,5   | 0,3                         | 0,1   | 1,0    | 1,3                         | 0,9   | 3,1    |
| 2004.  | prosinac | 81,9                       | 82,4  | 79,7   | 0,1                         | 0,1   | 0,4    | 2,2                         | 2,2   | 2,8    |
| 2005.  | prosinac | 84,4                       | 84,7  | 82,7   | 0,1                         | -0,1  | 0,5    | 3,1                         | 2,8   | 3,8    |
| 2006.  | prosinac | 86,3                       | 86,6  | 84,7   | -0,1                        | -0,2  | 0,2    | 2,3                         | 2,2   | 2,4    |
| 2007.  | prosinac | 90,6                       | 91,2  | 87,7   | 0,8                         | 0,9   | 0,5    | 5,0                         | 5,3   | 3,5    |
| 2008.  | prosinac | 94,4                       | 94,9  | 92,1   | -0,5                        | -0,6  | 0,2    | 4,2                         | 4,1   | 5,0    |
| 2009.  | prosinac | 94,6                       | 94,7  | 94,2   | -1,1                        | -1,5  | 0,2    | 0,2                         | -0,2  | 2,3    |
| 2010.  | prosinac | 94,7                       | 94,8  | 94,0   | -0,8                        | -1,0  | -0,3   | 0,1                         | 0,1   | -0,2   |
| 2011.  | prosinac | 97,4                       | 97,9  | 95,0   | -0,5                        | -0,6  | 0,0    | 2,9                         | 3,3   | 1,1    |
| 2012.  | prosinac | 99,4                       | 99,8  | 97,7   | -0,6                        | -0,7  | 0,0    | 2,1                         | 1,9   | 2,8    |
| 2013.  | prosinac | 100,0                      | 100,2 | 98,6   | -0,8                        | -1,1  | 0,1    | 0,6                         | 0,4   | 0,9    |
| 2014.  | prosinac | 99,6                       | 99,4  | 100,3  | -1,0                        | -1,3  | 0,1    | -0,4                        | -0,8  | 1,7    |
| 2015.  | prosinac | 99,6                       | 99,7  | 99,2   | -0,7                        | -1,0  | 0,1    | 0,0                         | 0,3   | -1,1   |
| 2016.  | prosinac | 100,1                      | 100,5 | 99,0   | -0,6                        | -0,9  | 0,2    | 0,5                         | 0,7   | -0,2   |
| 2017.  | prosinac | 101,5                      | 101,9 | 100,4  | -0,7                        | -0,9  | 0,1    | 1,4                         | 1,4   | 1,4    |
| 2018.  | siječanj | 100,8                      | 100,9 | 100,4  | -0,7                        | -0,9  | 0,0    | 1,2                         | 1,2   | 1,1    |
|        | veljača  | 100,6                      | 100,7 | 100,3  | -0,2                        | -0,2  | -0,1   | 0,7                         | 0,7   | 0,9    |
|        | ožujak   | 101,5                      | 102,0 | 100,2  | 0,9                         | 1,3   | -0,1   | 0,7                         | 0,6   | 0,9    |
|        | travanj  | 102,2                      | 102,8 | 100,5  | 0,7                         | 0,8   | 0,3    | 0,7                         | 0,5   | 1,3    |
|        | svibanj  | 102,2                      | 102,7 | 100,6  | 0,0                         | -0,1  | 0,1    | 0,7                         | 0,5   | 1,3    |
|        | lipanj   | 102,0                      | 102,2 | 101,4  | -0,2                        | -0,5  | 0,8    | 0,7                         | 0,7   | 0,7    |
|        | srpanj   | 101,0                      | 100,6 | 102,1  | -1,0                        | -1,5  | 0,6    | 0,5                         | 0,3   | 1,2    |
|        | kolovoz  | 101,1                      | 100,7 | 102,2  | 0,1                         | 0,1   | 0,1    | 0,8                         | 0,8   | 1,0    |
|        | rujan    | 102,1                      | 102,1 | 102,0  | 1,0                         | 1,4   | -0,2   | 0,5                         | 0,1   | 1,5    |
|        | listopad | 103,0                      | 103,5 | 101,4  | 0,8                         | 1,4   | -0,6   | 0,8                         | 0,6   | 1,1    |
|        | studen   | 103,1                      | 103,8 | 101,1  | 0,1                         | 0,2   | -0,3   | 0,9                         | 0,9   | 0,8    |
|        | prosinac | 102,5                      | 102,9 | 101,4  | -0,6                        | -0,9  | 0,3    | 1,0                         | 1,0   | 1,0    |

Izvor: DZS

promjene cijena, uz pretpostavku da su se promjene u poreznim stopama primijenile trenutačno i u potpunosti. Serije mjesečnih i godišnjih indeksa HIPC i HIPC-SP za Republiku Hrvatsku i ostale države članice EU-a s pripadajućom metodologijom dostupne su na Eurostatovim mrežnim stranicama. Prema Uredbi Komisije (EU) 2015/2010, počevši od veljače 2016. godine na dalje, indeksi HIPC i HIPC-SP proizvode se i objavljuju u odnosu na referentnu 2015. godinu (2015 = 100).

**Tablica J2: Temeljni indeksi potrošačkih cijena** • Temeljni indeks potrošačkih cijena izračunava se u Državnom zavodu za statistiku, a dobiva se tako da se iz košarice dobara i usluga za izračunavanje ukupnog indeksa potrošačkih cijena isključuje cijene poljoprivrednih proizvoda i administrativno regulirane cijene (među ostalim, tu su svrstane i cijene električne struje i naftnih derivata). Udio dobara i usluga koji se isključuju iz košarice za izračunavanje indeksa potrošačkih cijena u 2013. godini iznosi 35,23% (od toga se 5,53 postotna boda odnose na poljoprivredne proizvode, a 29,70 postotnih bodova na proizvode čije se cijene administrativno reguliraju). Isključivanje se provodi metodom nultog pondera.

**Tablica J3: Indeks cijena stambenih nekretnina** • Indeks cijena stambenih nekretnina (ICSN) razvijen je zajedničkom suradnjom Državnog zavoda za statistiku (DZS) i Hrvatske narodne banke (HNB) te zamjenjuje dosadašnji hedonistički indeks cijena nekretnina (HICN), koji je Hrvatska narodna banka samostalno sastavljala zaključno s drugim tromjesečjem 2015. godine (Tablica J3a). Indeksom cijena stambenih nekretnina mjeri se kretanje tržišnih cijena stambenih objekata koja su kućanstva kupila, neovisno o prethodnom vlasniku ili svrsi upotrebe. Vrijednost

zemljišta uključena je u tržišnu cijenu. Indeks obuhvaća sve podatke o transakcijama nekretnina (kuća i stanova/apartmana) na području Republike Hrvatske, prikupljene na temelju Prijave poreza na promet nekretnina u Poreznoj upravi Ministarstva financija prema unaprijed definiranim rokovima. Indeks se sastavlja u skladu s Uredbom Komisije (EU) br. 93/2013 o utvrđivanju detaljnih pravila za provedbu Uredbe Vijeća (EZ) br. 2494/95 o harmoniziranim indeksima potrošačkih cijena u vezi s utvrđivanjem indeksa cijena stambenih objekata u vlasništvu stanara od 1. veljače 2013., za kategorije novih i postojećih stambenih objekata te kategoriju ukupno na razini Republike Hrvatske. Za potrebe korisnika DZS je dodatno definirao tri geografska područja – Grad Zagreb, Jadran i ostalo. Izračun indeksa cijena stambenih nekretnina u skladu je s metodološkim smjericama Eurostatova priručnika "Priručnik o indeksima cijena stambenih nekretnina". Osnovni je izvor podataka za izradu pondera vrijednost transakcija stambenih objekata kupljenih prethodne godine. Ponderi su preračunati prema kretanju cijena stambenih objekata tijekom posljednjeg tromjesečja prethodne godine. Izračunavanje počinje izračunom indeksa na temelju unaprijed definiranih hedonističkih regresijskih modela, čije su varijable definirane na osnovi raspoloživih podataka o svojstvima stambenih objekata. Indeksi su do kraja 2011. izračunati na temelju standardne vremenske indikatorske hedonističke regresije (engl. *time-dummy*), a od prvog tromjesečja 2012., zbog dostupnosti šireg skupa podataka o svojstvima stambenih objekata, za izračun se primjenjuje pomična vremenska indikatorska hedonistička regresija (engl. *Rolling window time-dummy*). Tako dobiveni indeksi agregiraju se prema formuli Laspeyresova tipa na više razine i na razinu ukupno.



Tablica J3: Indeks cijena stambenih nekretnina

| Godina | Tromje-<br>sečje | Bazni indeksi, 2015. = 100 <sup>a</sup> |                             |                                  |                |        | Tromjesečne stope promjene (%) <sup>b</sup> |        |                             |                                  |                | Godišnje stope promjene (%) <sup>b</sup> |        |        |                             |                                  |                |        |        |
|--------|------------------|---|-----------------------------|----------------------------------|----------------|--------|---|--------|-----------------------------|----------------------------------|----------------|--|--------|--------|-----------------------------|----------------------------------|----------------|--------|--------|
|        |                  | Ukupno                                  | Novi<br>stambeni<br>objekti | Postojeći<br>stambeni<br>objekti | Grad<br>Zagreb | Jadran | Ostalo                                      | Ukupno | Novi<br>stambeni<br>objekti | Postojeći<br>stambeni<br>objekti | Grad<br>Zagreb | Jadran                                   | Ostalo | Ukupno | Novi<br>stambeni<br>objekti | Postojeći<br>stambeni<br>objekti | Grad<br>Zagreb | Jadran | Ostalo |
| 2012.  |                  | 108,93                                  | 112,75                      | 107,29                           | 109,92         | 108,74 | 108,04                                      | ...    | ...                         | ...                              | ...            | ...                                      | ...    | -1,6   | -0,3                        | -2,5                             | -2,0           | -1,8   | -0,5   |
| 2013.  |                  | 104,63                                  | 108,86                      | 102,74                           | 103,51         | 105,52 | 103,61                                      | ...    | ...                         | ...                              | ...            | ...                                      | ...    | -3,9   | -3,5                        | -4,2                             | -5,8           | -3,0   | -4,1   |
| 2014.  |                  | 102,98                                  | 106,55                      | 101,43                           | 102,18         | 103,37 | 102,80                                      | ...    | ...                         | ...                              | ...            | ...                                      | ...    | -1,6   | -2,1                        | -1,3                             | -1,3           | -2,0   | -0,8   |
| 2015.  |                  | 100,00                                  | 100,00                      | 100,00                           | 100,00         | 100,00 | 100,00                                      | ...    | ...                         | ...                              | ...            | ...                                      | ...    | -2,9   | -6,1                        | -1,4                             | -2,1           | -3,3   | -2,7   |
| 2016.  |                  | 100,89                                  | 96,60                       | 101,81                           | 100,72         | 101,32 | 99,18                                       | ...    | ...                         | ...                              | ...            | ...                                      | ...    | 0,9    | -3,4                        | 1,8                              | 0,7            | 1,3    | -0,8   |
| 2017.  |                  | 104,75                                  | 96,52                       | 106,45                           | 105,08         | 105,74 | 99,73                                       | ...    | ...                         | ...                              | ...            | ...                                      | ...    | 3,8    | -0,1                        | 4,6                              | 4,3            | 4,4    | 0,6    |
| 2012.  | 1. tr.           | 111,36                                  | 115,41                      | 109,59                           | 112,52         | 111,29 | 109,89                                      | -0,6   | -0,5                        | -0,6                             | -1,0           | -0,5                                     | 0,0    | 2,3    | 5,6                         | 0,0                              | 2,1            | 2,6    | 2,0    |
| 2012.  | 2. tr.           | 109,86                                  | 114,15                      | 107,95                           | 110,41         | 110,02 | 108,98                                      | -1,3   | -1,1                        | -1,5                             | -1,9           | -1,1                                     | -0,8   | -0,6   | 1,0                         | -1,8                             | -1,0           | -1,1   | 0,9    |
| 2012.  | 3. tr.           | 109,09                                  | 112,83                      | 107,50                           | 109,44         | 109,21 | 108,67                                      | -0,7   | -1,2                        | -0,4                             | -0,9           | -0,7                                     | -0,3   | -2,0   | -0,9                        | -2,8                             | -3,2           | -1,9   | 0,0    |
| 2012.  | 4. tr.           | 105,40                                  | 108,60                      | 104,12                           | 107,31         | 104,43 | 104,62                                      | -3,4   | -3,7                        | -3,1                             | -1,9           | -4,4                                     | -3,7   | -5,9   | -6,4                        | -5,6                             | -5,6           | -6,6   | -4,8   |
| 2013.  | 1. tr.           | 105,28                                  | 110,72                      | 102,69                           | 105,31         | 105,73 | 103,60                                      | -0,1   | 2,0                         | -1,4                             | -1,9           | 1,2                                      | -1,0   | -5,5   | -4,1                        | -6,3                             | -6,4           | -5,0   | -5,7   |
| 2013.  | 2. tr.           | 104,63                                  | 108,07                      | 103,19                           | 103,16         | 105,24 | 104,98                                      | -0,6   | -2,4                        | 0,5                              | -2,0           | -0,5                                     | 1,3    | -4,8   | -5,3                        | -4,4                             | -6,6           | -4,3   | -3,7   |
| 2013.  | 3. tr.           | 104,97                                  | 109,24                      | 103,05                           | 103,19         | 106,99 | 101,84                                      | 0,3    | 1,1                         | -0,1                             | 0,0            | 1,7                                      | -3,0   | -3,8   | -3,2                        | -4,1                             | -5,7           | -2,0   | -6,3   |
| 2013.  | 4. tr.           | 103,63                                  | 107,39                      | 102,01                           | 102,36         | 104,13 | 104,00                                      | -1,3   | -1,7                        | -1,0                             | -0,8           | -2,7                                     | 2,1    | -1,7   | -1,1                        | -2,0                             | -4,6           | -0,3   | -0,6   |
| 2014.  | 1. tr.           | 102,94                                  | 105,29                      | 101,96                           | 102,04         | 103,26 | 103,24                                      | -0,7   | -2,0                        | 0,0                              | -0,3           | -0,8                                     | -0,7   | -2,2   | -4,9                        | -0,7                             | -3,1           | -2,3   | -0,3   |
| 2014.  | 2. tr.           | 103,82                                  | 106,19                      | 102,83                           | 102,23         | 104,71 | 103,47                                      | 0,9    | 0,9                         | 0,9                              | 0,2            | 1,4                                      | 0,2    | -0,8   | -1,7                        | -0,3                             | -0,9           | -0,5   | -1,4   |
| 2014.  | 3. tr.           | 103,00                                  | 107,84                      | 100,87                           | 102,29         | 102,69 | 105,04                                      | -0,8   | 1,6                         | -1,9                             | 0,1            | -1,9                                     | 1,5    | -1,9   | -1,3                        | -2,1                             | -0,9           | -4,0   | 3,1    |
| 2014.  | 4. tr.           | 102,14                                  | 106,86                      | 100,07                           | 102,17         | 102,80 | 99,43                                       | -0,8   | -0,9                        | -0,8                             | -0,1           | 0,1                                      | -5,3   | -1,4   | -0,5                        | -1,9                             | -0,2           | -1,3   | -4,4   |
| 2015.  | 1. tr.           | 101,05                                  | 100,87                      | 101,12                           | 101,52         | 101,00 | 100,20                                      | -1,1   | -5,6                        | 1,0                              | -0,5           | -1,8                                     | 0,8    | -1,8   | -4,2                        | -0,8                             | -0,4           | -2,2   | -2,9   |
| 2015.  | 2. tr.           | 99,13                                   | 98,67                       | 99,33                            | 99,84          | 98,47  | 100,50                                      | -1,9   | -2,2                        | -1,8                             | -1,8           | -2,5                                     | 0,3    | -4,5   | -7,1                        | -3,4                             | -2,3           | -6,0   | -2,9   |
| 2015.  | 3. tr.           | 99,86                                   | 100,98                      | 99,37                            | 99,92          | 100,01 | 99,14                                       | 0,7    | 2,3                         | 0,0                              | 0,1            | 1,6                                      | -1,4   | -3,0   | -6,4                        | -1,5                             | -2,3           | -2,6   | -5,6   |
| 2015.  | 4. tr.           | 99,96                                   | 99,48                       | 100,18                           | 98,62          | 100,51 | 100,16                                      | 0,1    | -1,5                        | 0,8                              | -1,3           | 0,5                                      | 1,0    | -2,1   | -6,9                        | 0,1                              | -3,5           | -2,2   | 0,7    |
| 2016.  | 1. tr.           | 101,21                                  | 99,07                       | 101,73                           | 100,43         | 101,77 | 100,21                                      | 1,3    | -0,4                        | 1,5                              | 1,8            | 1,3                                      | 0,0    | 0,2    | -1,8                        | 0,6                              | -1,2           | 0,8    | 0,0    |
| 2016.  | 2. tr.           | 100,28                                  | 95,80                       | 101,23                           | 99,91          | 100,33 | 100,52                                      | -0,9   | -3,3                        | -0,5                             | -0,5           | -1,4                                     | 0,3    | 1,2    | -2,9                        | 1,9                              | 0,1            | 1,9    | 0,0    |
| 2016.  | 3. tr.           | 101,31                                  | 96,67                       | 102,30                           | 101,96         | 101,80 | 97,74                                       | 1,0    | 0,9                         | 1,1                              | 2,1            | 1,5                                      | -2,8   | 1,5    | -4,3                        | 2,9                              | 2,0            | 1,8    | -1,4   |
| 2016.  | 4. tr.           | 100,75                                  | 94,84                       | 101,97                           | 100,56         | 101,39 | 98,26                                       | -0,6   | -1,9                        | -0,3                             | -1,4           | -0,4                                     | 0,5    | 0,8    | -4,7                        | 1,8                              | 2,0            | 0,9    | -1,9   |
| 2017.  | 1. tr.           | 100,85                                  | 92,86                       | 102,51                           | 100,72         | 102,25 | 95,53                                       | 0,1    | -2,1                        | 0,5                              | 0,2            | 0,8                                      | -2,8   | -0,4   | -6,3                        | 0,8                              | 0,3            | 0,5    | -4,7   |
| 2017.  | 2. tr.           | 104,55                                  | 96,71                       | 106,17                           | 102,69         | 106,58 | 100,93                                      | 3,7    | 4,1                         | 3,6                              | 2,0            | 4,2                                      | 5,7    | 4,3    | 0,9                         | 4,9                              | 2,8            | 6,2    | 0,4    |
| 2017.  | 3. tr.           | 105,13                                  | 97,76                       | 106,65                           | 106,45         | 105,46 | 100,20                                      | 0,6    | 1,1                         | 0,5                              | 3,7            | -1,1                                     | -0,7   | 3,8    | 1,1                         | 4,3                              | 4,4            | 3,6    | 2,5    |
| 2017.  | 4. tr.           | 108,45                                  | 98,73                       | 110,46                           | 110,46         | 108,67 | 102,26                                      | 3,2    | 1,0                         | 3,6                              | 3,8            | 3,0                                      | 2,1    | 7,6    | 4,1                         | 8,3                              | 9,8            | 7,2    | 4,1    |
| 2018.  | 1. tr.           | 109,44                                  | 99,03                       | 111,59                           | 112,19         | 110,54 | 99,57                                       | 0,9    | 0,3                         | 1,0                              | 1,6            | 1,7                                      | -2,6   | 8,5    | 6,6                         | 8,9                              | 11,4           | 8,1    | 4,2    |
| 2018.  | 2. tr.           | 109,26                                  | 98,51                       | 111,47                           | 114,51         | 109,33 | 98,94                                       | -0,2   | -0,5                        | -0,1                             | 2,1            | -1,1                                     | -0,6   | 4,5    | 1,9                         | 5,0                              | 11,5           | 2,6    | -2,0   |
| 2018.  | 3. tr.           | 112,32                                  | 100,78                      | 114,68                           | 119,96         | 112,20 | 100,51                                      | 2,8    | 2,3                         | 2,9                              | 3,9            | 2,6                                      | 1,6    | 6,8    | 3,1                         | 7,5                              | 11,8           | 6,4    | 0,3    |

<sup>a</sup> Indeks od prvog tromjesečja 2017. referentno razdoblje za indeks cijena stambenih nekretnina jest 2015. = 100) <sup>b</sup> Prema Eurostatovoj praksi, promjene u referentnoj godini dovele su do revizije prethodno objavljenih stopa promjene zbog toga što se stope promjene izračunane iz serije 2015. = 100 mogu razlikovati od stopa promjene izračunanih iz serije 2010. = 100 zbog zaokruživanja.

Izvor: DZS

Tablica J3a: Hedonistički indeks cijena nekretnina

| Godina | Tromjesečje | Bazni indeksi, 2010. = 100 |        |        | Godišnje stope promjene |        |        | Stope promjene u odnosu na prethodno tromjesečje |        |        |
|--------|-------------|----------------------------|--------|--------|-------------------------|--------|--------|--|--------|--------|
|        |             | Hrvatska                   | Zagreb | Jadran | Hrvatska                | Zagreb | Jadran | Hrvatska   | Zagreb | Jadran |
| 2001.  |             | 61,5                       | 65,5   | 49,9   | 1,9                     | -3,7   | 31,2   | ....   | ....   | ....   |
| 2002.  |             | 64,9                       | 67,9   | 56,2   | 5,6                     | 3,7    | 12,7   | ....   | ....   | ....   |
| 2003.  |             | 67,0                       | 70,8   | 56,0   | 3,2                     | 4,2    | -0,5   | ....   | ....   | ....   |
| 2004.  |             | 74,5                       | 78,0   | 64,3   | 11,2                    | 10,2   | 14,8   | ....   | ....   | ....   |
| 2005.  |             | 82,9                       | 85,5   | 75,0   | 11,2                    | 9,7    | 16,7   | ....   | ....   | ....   |
| 2006.  |             | 97,5                       | 101,7  | 85,2   | 17,7                    | 18,9   | 13,7   | ....   | ....   | ....   |
| 2007.  |             | 109,2                      | 112,7  | 99,1   | 12,0                    | 10,8   | 16,3   | ....   | ....   | ....   |
| 2008.  |             | 113,0                      | 115,7  | 105,3  | 3,5                     | 2,6    | 6,2    | ....   | ....   | ....   |
| 2009.  |             | 108,8                      | 109,5  | 106,9  | -3,8                    | -5,3   | 1,5    | ....   | ....   | ....   |
| 2010.  |             | 100,0                      | 100,0  | 100,0  | -8,1                    | -8,6   | -6,4   | ....   | ....   | ....   |
| 2011.  |             | 96,3                       | 94,9   | 99,5   | -3,7                    | -5,1   | -0,5   | ....   | ....   | ....   |
| 2012.  |             | 97,3                       | 97,0   | 97,9   | 1,0                     | 2,2    | -1,6   | ....   | ....   | ....   |
| 2013.  |             | 81,2                       | 82,5   | 78,4   | -16,5                   | -14,9  | -19,9  | ....   | ....   | ....   |
| 2014.  |             | 79,3                       | 80,1   | 77,8   | -2,3                    | -2,9   | -0,8   | ....   | ....   | ....   |
| 2014.  | 1. tr.      | 77,4                       | 81,2   | 69,2   | -9,7                    | -8,0   | -13,2  | -2,8   | 2,1    | -13,2  |
|        | 2. tr.      | 77,9                       | 79,3   | 74,8   | -2,8                    | -2,9   | -2,4   | 0,6  | -2,3   | 8,0    |
|        | 3. tr.      | 81,6                       | 80,2   | 84,5   | 2,6                     | -0,3   | 9,1    | 4,8  | 1,1    | 13,1   |
|        | 4. tr.      | 80,5                       | 79,5   | 82,6   | 1,2                     | 0,0    | 3,6    | -1,3   | -0,8   | -2,3   |
| 2015.  | 1. tr.      | 78,3                       | 81,3   | 72,5   | 1,2                     | 0,1    | 4,7    | -2,7   | 2,2    | -12,3  |
|        | 2. tr.      | 80,2                       | 81,2   | 78,1   | 3,0                     | 2,4    | 4,5    | 2,4  | 0,0    | 7,9    |

Tablica J3a: Hedonistički indeks cijena nekretnina • Hrvatska narodna banka započela je 2008. metodološki rad na izradi hedonističkog indeksa cijena stambenih nekretnina (HICN)<sup>2</sup>. Korištenjem ulaznih podataka o realiziranim transakcijama i procjenama realiziranih transakcija iz baze Hrvatske burze nekretnina konstruiran je ekonometrijski model za izradu hedonističkog indeksa cijena nekretnina (HICN), koji je metodološki usklađen s odredbama Eurostatova Priručnika o indeksima cijena stambenih nekretnina (engl. *Handbook on Residential Property Prices Indices*)<sup>3</sup>. HICN se iskazuje na tromjesečnoj i godišnjoj osnovi počevši od prvog tromjesečja 1997., na razini Republike Hrvatske i dviju regija: Grada Zagreba i Jadrana. Osnovna ideja metodologije koja se primijenjuje pri izračunu indeksa jest da kupci određuju korisnost nekretnine na temelju njezinih

obilježja, pa je nužno odrediti cijene tih obilježja (atributa), tzv. implicitne cijene. No, budući da ne postoji tržište pojedinih atributa stambenog prostora, njihove se cijene procjenjuju jednostavnim ekonometrijskim modelima. Nakon procjene cijena pojedinih atributa za svaku je nekretninu moguće odrediti njezinu čistu cijenu, tj. cijenu koja je korigirana za utjecaj pojedinih atributa dane nekretnine, poput lokacije na kojoj se nekretnina nalazi, površine, broja soba i sl. Dinamika čistih cijena izravno se koristi za izračun HICN-a. Prema metodologiji ovakav indeks, za razliku od primjerice indeksa prosječne cijene ili medijana kvadrata stambenog prostora, korigira kretanje cijena za moguću pristranost u podacima uzrokovanu činjenicom što je u nekom razdoblju prodan neuobičajeno velik broj iznadprosječno ili ispodprosječno kvalitetnih nekretnina.

2 Korištena metodologija detaljno je opisana u Kunovac, D. et al. (2008.) *Primjena hedonističke metode za izračunavanje indeksa cijena nekretnina u Hrvatskoj*, Istraživanje I-20, HNB.

3 [http://epp.eurostat.ec.europa.eu/portal/page/portal/hicp/methodology/hps/rppi\\_handbook](http://epp.eurostat.ec.europa.eu/portal/page/portal/hicp/methodology/hps/rppi_handbook)

Tablica J4: Prosječne mjesečne neto plaće  
u tekućim cijenama, u kunama

| Godina | Mjesec   | Prosječne mjesečne neto plaće | Lančani indeksi | Godišnji mjesečni indeksi | Godišnji kumulativni indeksi |
|--------|----------|-------------------------------|-----------------|---------------------------|------------------------------|
| 2001.  | prosinac | 3.582,0                       | 96,6            | 102,4                     | 106,5                        |
| 2002.  | prosinac | 3.839,0                       | 98,0            | 107,2                     | 105,0                        |
| 2003.  | prosinac | 4.045,0                       | 99,8            | 105,4                     | 105,9                        |
| 2004.  | prosinac | 4.312,0                       | 99,1            | 106,6                     | 105,9                        |
| 2005.  | prosinac | 4.473,0                       | 97,3            | 103,7                     | 104,9                        |
| 2006.  | prosinac | 4.735,0                       | 97,0            | 105,9                     | 105,2                        |
| 2007.  | prosinac | 4.958,0                       | 96,6            | 104,7                     | 105,2                        |
| 2008.  | prosinac | 5.410,0                       | 100,3           | 109,1                     | 107,0                        |
| 2009.  | prosinac | 5.362,0                       | 99,6            | 99,1                      | 102,6                        |
| 2010.  | prosinac | 5.450,0                       | 97,6            | 101,7                     | 100,6                        |
| 2011.  | prosinac | 5.493,0                       | 95,9            | 100,8                     | 101,8                        |
| 2012.  | prosinac | 5.487,0                       | 96,6            | 99,9                      | 100,7                        |
| 2013.  | prosinac | 5.556,0                       | 98,6            | 101,3                     | 100,7                        |
| 2014.  | prosinac | 5.716,0                       | 101,5           | 102,9                     | 100,3                        |
| 2015.  | prosinac | 5.648,0                       | ....            | 104,3                     | ....                         |
| 2016.  | prosinac | 5.838,0                       | 100,6           | 103,4                     | 101,6                        |
| 2017.  | studenj  | 6.190,0                       | 102,9           | 106,6                     | 105,6                        |
|        | prosinac | 5.973,0                       | 96,5            | 102,3                     | 105,3                        |
| 2018.  | siječanj | 6.189,0                       | 103,6           | 105,0                     | 105,0                        |
|        | veljača  | 6.128,0                       | 99,0            | 104,0                     | 104,5                        |
|        | ožujak   | 6.253,0                       | 102,0           | 103,8                     | 104,3                        |
|        | travanj  | 6.220,0                       | 99,5            | 105,2                     | 104,5                        |
|        | svibanj  | 6.352,0                       | 102,1           | 105,4                     | 104,7                        |
|        | lipanj   | 6.276,0                       | 98,8            | 104,5                     | 104,6                        |
|        | srpanj   | 6.206,0                       | 98,9            | 105,1                     | 104,7                        |
|        | kolovoz  | 6.264,0                       | 100,9           | 104,1                     | 104,6                        |
|        | rujan    | 6.195,0                       | 98,9            | 104,0                     | 104,6                        |
|        | listopad | 6.281,0                       | 101,4           | 104,4                     | 104,5                        |

Napomena: Počevši od siječnja 2016. podaci o prosječnim mjesečnim neto plaćama za razdoblje od siječnja 2015. nadalje dobiveni su korištenjem administrativnih podataka iz obrasca JOPPD te stoga nisu usporedivi s dosad objavljenim mjesečnim podacima (siječanj 1992. – prosinac 2014.).

Izvor: DZS

Tablica J4: Prosječne mjesečne neto plaće • Prosječnu mjesečnu isplaćenu neto plaću u Republici Hrvatskoj izračunava i objavljuje Državni zavod za statistiku. Prema definiciji, prosječna mjesečna isplaćena neto plaća obuhvaća plaće zaposlenih za obavljene poslove na osnovi radnog odnosa i naknade za godišnji odmor, plaćeni dopust, blagdan i neradne dane određene zakonom, bolovanja do 42 dana, odsutnost za vrijeme stručnog obrazovanja, zastoje na poslu bez krivnje zaposlenoga, naknadu

za topli obrok i primitke na osnovi naknada, potpora i nagrada u iznosima na koje se plaćaju doprinosi, porezi i prirezi. Počevši od siječnja 2016. podaci o prosječnim mjesečnim isplaćenim plaćama za razdoblje od siječnja 2015. nadalje dobiveni su obradom administrativnih izvora podataka iz "Izvješća o primicima, porezu na dohodak i prirezu te doprinosima za obvezna osiguranja" – obrazac JOPPD te stoga nisu usporedivi s prethodno objavljenim mjesečnim podacima.

Tablica J5: Indeksi pouzdanja, očekivanja i raspoloženja potrošača  
indeksni bodovi, originalni podaci

| Godina | Mjesec   | Kompozitni indeksi         |                             |                               | Indeksi odgovora |       |       |       |      |       |       |
|--------|----------|----------------------------|-----------------------------|-------------------------------|------------------|-------|-------|-------|------|-------|-------|
|        |          | Indeks pouzdanja potrošača | Indeks očekivanja potrošača | Indeks raspoloženja potrošača | I1               | I2    | I3    | I4    | I7   | I8    | I11   |
| 2003.  | listopad | -22,2                      | -4,5                        | -25,0                         | -21,5            | -2,6  | -26,5 | -6,4  | 14,7 | -27,1 | -65,2 |
| 2004.  | listopad | -23,9                      | -7,9                        | -22,0                         | -19,1            | -4,1  | -30,5 | -11,6 | 22,5 | -16,5 | -57,3 |
| 2005.  | prosinac | -26,4                      | -13,7                       | -25,6                         | -16,4            | -5,9  | -34,4 | -21,5 | 27,6 | -25,9 | -50,6 |
| 2006.  | prosinac | -18,9                      | -4,7                        | -15,4                         | -10,9            | 1,1   | -22,4 | -10,5 | 16,9 | -12,9 | -49,4 |
| 2007.  | prosinac | -24,7                      | -15,5                       | -24,5                         | -16,8            | -9,8  | -31,8 | -21,2 | 12,8 | -25,0 | -54,8 |
| 2008.  | prosinac | -42,0                      | -33,3                       | -40,9                         | -30,7            | -25,9 | -51,8 | -40,6 | 43,4 | -40,3 | -57,9 |
| 2009.  | prosinac | -46,8                      | -32,7                       | -47,6                         | -35,7            | -22,6 | -64,5 | -42,8 | 63,9 | -42,5 | -58,0 |
| 2010.  | prosinac | -42,9                      | -30,6                       | -48,7                         | -40,7            | -21,7 | -65,9 | -39,4 | 55,7 | -39,4 | -54,8 |
| 2011.  | prosinac | -23,6                      | -8,9                        | -43,1                         | -31,6            | -5,5  | -56,5 | -12,3 | 25,0 | -41,2 | -51,4 |
| 2012.  | prosinac | -47,1                      | -33,5                       | -52,6                         | -42,1            | -23,1 | -71,4 | -43,9 | 59,1 | -44,2 | -62,3 |
| 2013.  | prosinac | -40,7                      | -26,3                       | -45,9                         | -34,5            | -17,4 | -61,9 | -35,2 | 49,9 | -41,3 | -60,4 |
| 2014.  | prosinac | -35,6                      | -24,3                       | -42,4                         | -31,4            | -16,7 | -57,0 | -31,9 | 39,3 | -38,7 | -54,5 |
| 2015.  | prosinac | -19,3                      | -3,9                        | -25,5                         | -15,4            | -2,6  | -26,2 | -5,2  | 18,8 | -34,9 | -50,7 |
| 2016.  | prosinac | -15,3                      | -2,8                        | -19,9                         | -11,2            | -0,2  | -18,0 | -5,3  | 9,8  | -30,4 | -45,7 |
| 2017.  | prosinac | -13,8                      | -4,7                        | -17,2                         | -8,0             | 2,4   | -24,4 | -11,8 | 6,6  | -19,1 | -39,1 |
| 2018.  | siječanj | -9,7                       | -1,2                        | -15,2                         | -4,7             | 3,3   | -20,0 | -5,6  | 1,1  | -21,0 | -35,3 |
|        | veljača  | -6,2                       | 0,8                         | -12,6                         | -4,6             | 6,1   | -18,0 | -4,4  | -6,5 | -15,3 | -33,0 |
|        | ožujak   | -12,3                      | -4,5                        | -19,9                         | -8,4             | 2,6   | -26,3 | -11,6 | 2,2  | -24,9 | -38,1 |
|        | travanj  | -12,2                      | -4,9                        | -22,0                         | -9,0             | 3,7   | -28,9 | -13,5 | -3,7 | -28,0 | -42,7 |
|        | svibanj  | -8,2                       | -2,8                        | -16,7                         | -3,0             | 4,2   | -26,5 | -9,7  | -6,0 | -20,6 | -33,1 |
|        | lipanj   | -11,7                      | -5,5                        | -20,0                         | -8,1             | 2,2   | -28,4 | -13,1 | 0,4  | -23,4 | -35,6 |
|        | srpanj   | -9,1                       | -3,2                        | -16,5                         | -4,6             | 3,0   | -23,6 | -9,4  | -3,4 | -21,4 | -33,2 |
|        | kolovoz  | -8,9                       | -2,6                        | -14,2                         | -2,7             | 5,5   | -23,7 | -10,6 | 1,6  | -16,2 | -29,1 |
|        | rujan    | -12,6                      | -7,1                        | -17,0                         | -2,3             | 4,1   | -29,0 | -18,3 | 1,0  | -19,6 | -35,2 |
|        | listopad | -12,6                      | -5,1                        | -14,6                         | -1,3             | 3,7   | -24,7 | -13,9 | 5,0  | -17,9 | -35,2 |
|        | studen   | -9,0                       | -1,3                        | -14,7                         | -0,5             | 7,9   | -22,0 | -10,5 | -1,8 | -21,7 | -35,1 |
|        | prosinac | -8,5                       | -3,6                        | -13,0                         | -0,8             | 6,8   | -25,4 | -14,0 | -5,1 | -12,7 | -32,0 |

Izvori: Ipsos; HNB

Tablica J5: Indeksi pouzdanja, očekivanja i raspoloženja potrošača • Anketa pouzdanja potrošača provodi se od travnja 1999. prema metodologiji Europske komisije pod nazivom Zajednički harmonizirani program europskih anketa pouzdanja. To se anketno istraživanje do travnja 2005. provodilo jednom u tromjesečju (u siječnju, travnju, srpnju i listopadu). Od svibnja 2005. provodi se svakoga mjeseca, uz tehničku i financijsku pomoć Europske komisije.

Upitnik sadržava ukupno 23 pitanja kojima se ispituje percepcija potrošača glede promjena ekonomskih pojava s kojima se oni svakodnevno susreću. Na osnovi odgovora iz Ankete o pouzdanju potrošača utvrđuje se vrijednost indeksa odgovora prema zadanoj metodologiji. Iz vrijednosti indeksa odgovora izračunava se i prati kretanje triju kompozitnih indeksa: indeksa pouzdanja potrošača (IPP), indeksa raspoloženja potrošača (IRP) i indeksa očekivanja potrošača (IOP). Svaki navedeni kompozitni indeks za sebe aritmetička je sredina indeksa odgovora (I), tj. prosjek prethodno kvantificiranih odgovora na pojedina pitanja iz ankete:

$$I_i = \sum_z^k r_i \cdot w_i$$

gdje je:  $r$  vrijednost odgovora,  $w$  udio ispitanika koji su se opredijelili za pojedini odgovor (ponder),  $i$  pitanje iz upitnika,  $z$  ponuđeni/odabrani odgovor,  $k$  broj ponuđenih odgovora na

pojedino pitanje. Vrijednosti navedenih indeksa kreću se u rasponu  $-100 < I_i < 100$ . Veće vrijednosti indeksa u odnosu na prethodno razdoblje upućuju na porast očekivanja (optimizma) glede specifičnog područja obuhvaćenog pojedinim pitanjem.

U tablici su prikazane vrijednosti odabranih indeksa odgovora na pitanja:

I1: Kako se tijekom proteklih 12 mjeseci promijenila financijska situacija u vašem kućanstvu?

I2: Što očekujete, kako će se tijekom sljedećih 12 mjeseci promijeniti financijska situacija u vašem kućanstvu?

I3: Što mislite, kako se tijekom posljednjih 12 mjeseci promijenila ukupna ekonomska situacija u Hrvatskoj?

I4: Što očekujete, kako će se tijekom sljedećih 12 mjeseci promijeniti ukupna ekonomska situacija u Hrvatskoj?

I7: Što očekujete, kako će se tijekom sljedećih 12 mjeseci promijeniti broj nezaposlenih?

I8: S obzirom na ukupnu ekonomsku situaciju, mislite li da je sada pravo vrijeme za kupnju trajnih dobara za kućanstvo (namještaja, stroja za pranje rublja, televizora i sl.)?

I11: Koliko je vjerojatno da ćete tijekom sljedećih 12 mjeseci uspjati išta uštedjeti?

Komponente kompozitnih indeksa jesu:

IPP: I2, I4, I7×(-1), I11

IOP: I2, I4

IRP: I1, I3, I8.

## Popis banaka i štedionica

1. siječnja 2019.

### Banke koje imaju odobrenje za rad

| R. br. | Matični broj | Naziv banke                             |
|--------|--------------|---|
| 1.     | 01198947     | Addiko Bank d.d., Zagreb                |
| 2.     | 00560286     | Agram banka d.d., Zagreb                |
| 3.     | 01326287     | Banka Kovanica d.d., Varaždin           |
| 4.     | 03467988     | Croatia banka d.d., Zagreb              |
| 5.     | 03337367     | Erste&Steiermärkische Bank d.d., Rijeka |
| 6.     | 03777928     | Hrvatska poštanska banka d. d., Zagreb  |
| 7.     | 00971359     | Imex banka d.d., Split                  |
| 8.     | 03463958     | Istarska kreditna banka Umag d.d., Umag |
| 9.     | 03019349     | Jadranska banka d.d., Šibenik           |
| 10.    | 00675539     | J&T banka d.d., Varaždin                |
| 11.    | 03123014     | Karlovačka banka d.d., Karlovac         |
| 12.    | 01263986     | KentBank d.d., Zagreb                   |
| 13.    | 03141721     | OTP banka Hrvatska d.d., Split          |
| 14.    | 03726177     | Partner banka d.d., Zagreb              |
| 15.    | 03015904     | Podravska banka d.d., Koprivnica        |
| 16.    | 03269841     | Privredna banka Zagreb d.d., Zagreb     |
| 17.    | 00901717     | Raiffeisenbank Austria d.d., Zagreb     |
| 18.    | 03113680     | Samoborska banka d.d., Samobor          |
| 19.    | 01260405     | Sberbank d.d., Zagreb                   |
| 20.    | 03999092     | Slatinska banka d.d., Slatina           |
| 21.    | 03234495     | Zagrebačka banka d.d., Zagreb           |

### Stambene štedionice koje imaju odobrenje za rad

| R. br. | Matični broj | Naziv stambene štedionice                   |
|--------|--------------|---|
| 1.     | 02068001     | HPB-Stambena štedionica d.d., Zagreb        |
| 2.     | 01702785     | PBZ stambena štedionica d.d., Zagreb        |
| 3.     | 01442007     | Raiffeisen stambena štedionica d.d., Zagreb |
| 4.     | 01393685     | Wüstenrot stambena štedionica d.d., Zagreb  |

### Ostale institucije

- Hrvatska banka za obnovu i razvitak, Zagreb, posluje u skladu sa Zakonom o Hrvatskoj banci za obnovu i razvitak (NN, br. 138/2006. i 25/2013.)

### Banke i štedionice u stečaju

| R. br. | Naziv banke/štedionice                 | Datum otvaranja stečaja |
|--------|--|-------------------------|
| 1.     | Alpe Jadran banka d.d., Split          | 15.5.2002.              |
| 2.     | Banka splitsko-dalmatinska d.d., Split | 1.7.2016.               |
| 3.     | Centar banka d.d., Zagreb              | 30.9.2013.              |
| 4.     | Credo banka d.d., Split                | 16.1.2012.              |
| 5.     | Glumina banka d.d., Zagreb             | 30.4.1999.              |
| 6.     | Nava banka d.d., Zagreb                | 1.12.2014.              |
| 7.     | Tesla štedna banka d.d., Zagreb        | 30.3.2018.              |
| 8.     | Trgovačko-turistička banka d.d., Split | 8.9.2000.               |

### Banke i štedionice u likvidaciji

| R. br. | Naziv banke/štedionice   | Datum pokretanja likvidacije |
|--------|--|------------------------------|
| 1.     | Investicijsko-komercijalna štedionica d.d., Zagreb                         | 31.5.2000.                   |
| 2.     | Križevačka banka d.d., Križevci (sada Internet Mobile Bank d.d., Križevci) | 3.1.2005.                    |
| 3.     | Obrtnička štedna banka d.d., Zagreb  | 22.12.2010.                  |
| 4.     | Štedbanka d.d., Zagreb   | 27.12.2017.                  |
| 5.     | Primorska banka d.d., Rijeka   | 21.6.2018.                   |

### Banke i štedionice koje su izgubile odobrenje za rad, a nisu pokrenule postupak likvidacije

| R. br. | Naziv banke/štedionice        | Datum oduzimanja odobrenja za rad |
|--------|-------------------------------|-----------------------------------|
| 1.     | Hibis štedionica d.d., Zagreb | 7.3.2001.                         |

### Predstavništva stranih banaka

Hrvatska narodna banka, u skladu s člankom 95. Zakona o kreditnim institucijama (NN, br. 159/2013., 19/2015. i 102/2015.), vodi registar predstavništva kreditnih institucija u Republici Hrvatskoj. Predstavništva kreditnih institucija iz trećih zemalja osnivaju se u Republici Hrvatskoj nakon dobivanja odobrenja Hrvatske narodne banke. Trenutačno u Republici Hrvatskoj ne postoje osnovana predstavništva kreditnih institucija iz trećih zemalja. Za predstavništva kreditnih institucija iz Europske unije ne postoji obveza registriranja.

### Podružnice stranih kreditnih institucija

| R. br. | Matični broj | Naziv podružnice                        | Datum upisa u sudski registar |
|--------|--------------|---|-------------------------------|
| 1.     | 04604369     | BKS Bank AG, Glavna podružnica Hrvatska | 26.9.2016.                    |

## Članovi Savjeta i rukovodstvo Hrvatske narodne banke

---

1. siječnja 2019.

### Članovi Savjeta Hrvatske narodne banke

|                     |   |
|---------------------|---|
| Predsjednik Savjeta | Boris Vujčić  |
| Članovi Savjeta     | Neven Barbaroša<br>Martina Drvar<br>Michael Faulend<br>Bojan Fras<br>Roman Šubić<br>Sandra Švaljek<br>Slavko Tešija |

### Rukovodstvo Hrvatske narodne banke

|                     |                 |
|---------------------|-----------------|
| Guverner            | Boris Vujčić    |
| Zamjenica guvernera | Sandra Švaljek  |
| Viceguverner        | Neven Barbaroša |
| Viceguvernerka      | Martina Drvar   |
| Viceguverner        | Michael Faulend |
| Viceguverner        | Bojan Fras      |
| Viceguverner        | Roman Šubić     |
| Viceguverner        | Slavko Tešija   |



**Znakovi**

|      |   |             |  |
|------|---|-------------|--|
| –    | – nema pojave   | ∅           | – prosjek                                  |
| .... | – ne raspolaže se podatkom                              | a, b, c,... | – oznaka za napomenu ispod tablice i slike |
| 0    | – podatak je manji od 0,5 upotrijebljene jedinice mjere | *           | – ispravljen podatak                       |
|      |   | ( )         | – nepotpun, nedovoljno provjeren podatak   |







ISSN 1334-0042 (online)