

HRVATSKA NARODNA BANKA

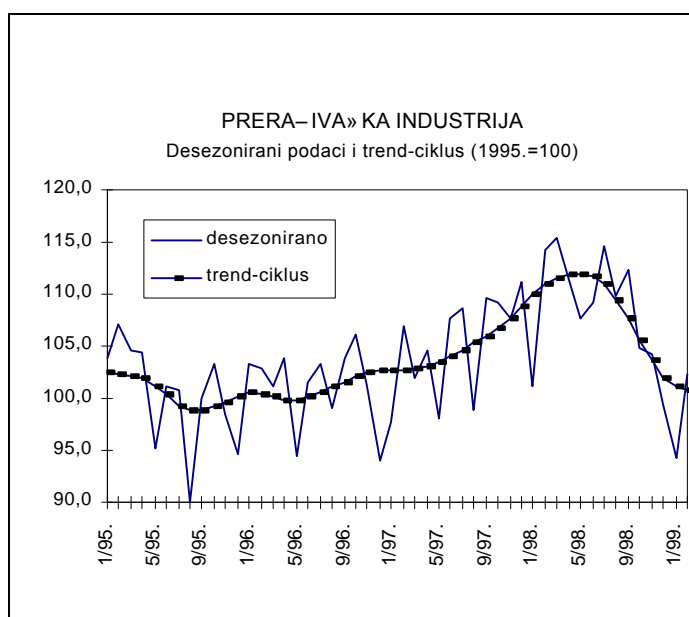
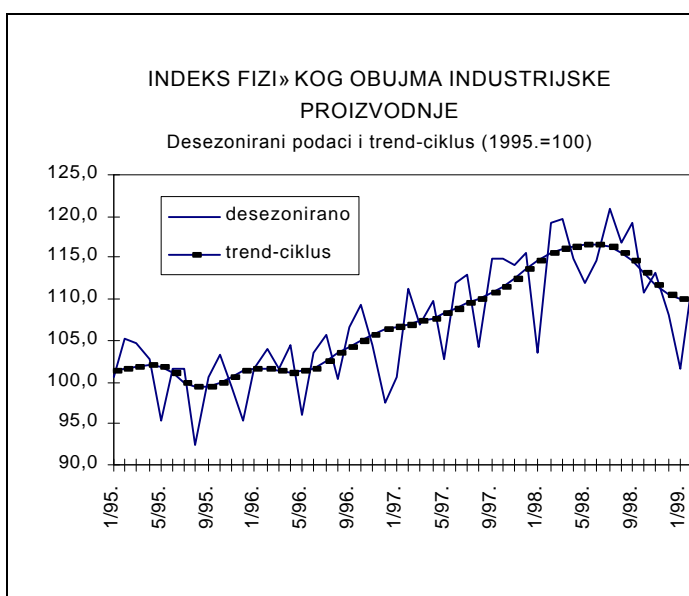
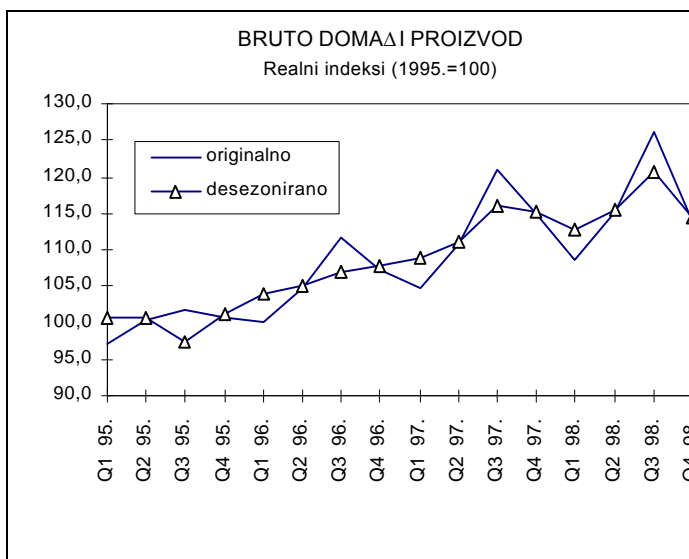
B I L T E N

BROJ 37 - TRAVANJ 1999

REALNI SEKTOR GOSPODARSTVA

Bruto domaći proizvod u 1998. godini porastao je za realno 2,7%. Prisjetimo se da je industrija u istoj godini porasla za 3,7%, fizički obujam građevinskih radova za 0,7%, ukupan promet u trgovini za realno 2,2%, noćenja u turizmu za 3,2%, dok je negativna stopa zabilježena kod prijevoza putnika za 6,7% i prijevoza roba za 1,2%. Promatrano po tromjesečjima, bruto domaći proizvod imao je pozitivne međugodišnje stope rasta u prva tri tromjesečja i negativnu u zadnjem tromjesečju. Kako je industrijska proizvodnja smanjena u četvrtom tromjesečju za 4,2% očekivalo se približno jednako smanjenje ukupne aktivnosti. Međutim, konačni kvartalni obračun bruto domaćeg proizvoda pokazao je smanjenje od svega 0,8% na godišnjoj razini.

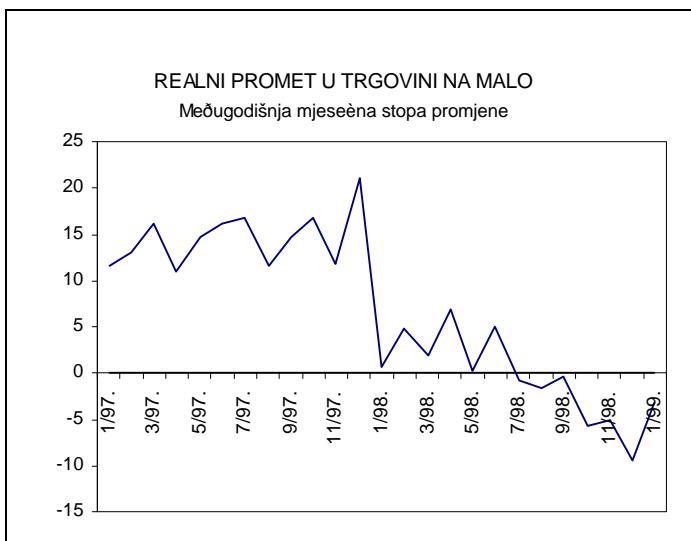
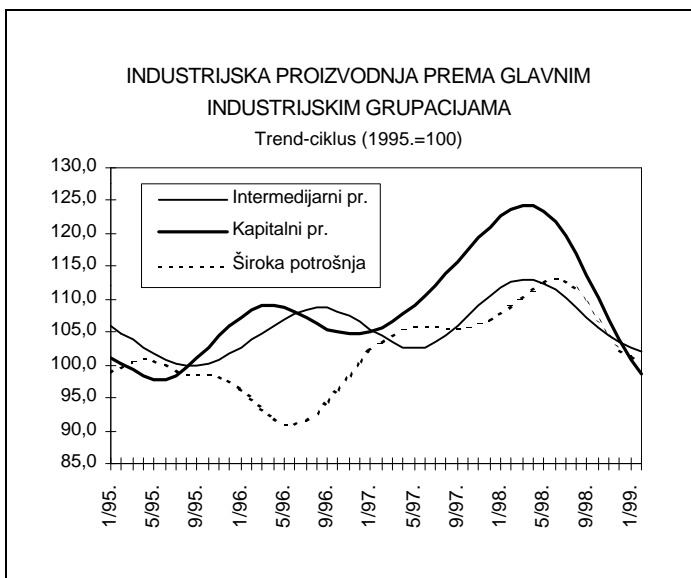
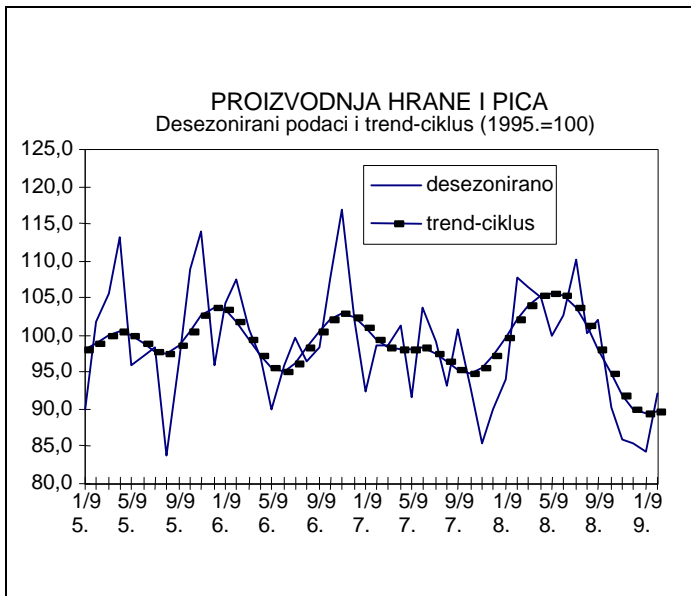
Silazni trend industrijske proizvodnje nastavlja se i u prvim mjesecima tekuće godine. U siječnju je proizvodnja smanjena za 4,1% u odnosu na isti mjesec prethodne godine, a u veljači za 6,3%. Samo u prerađivačkoj industriji odnosna smanjenja iznosila su 8,8% i 10,8%. U prvoj polovici 1998. godine zalihe gotovih proizvoda rasle su lagano iz mjeseca u mjesec, da bi se njihovo stanje posebno povećalo u kolovozu (10,7% u odnosu na prethodni mjesec), listopadu (7,6%) i studenom (12,2%) te na kraju veljače bilo za 13,2% veće od stanja zaliha u veljači prethodne godine. Inozemna potražnja za industrijskim proizvodima porasla je za 13,3% u čitavoj 1998. godini te u siječnju 1999. godine za 9,4% na međugodišnjoj razini.



U veljači je izvoz industrije smanjen za 13,0%, a kumulativno u dva mjeseca za 2,2%. Rast zaliha gotovih proizvoda u industriji bio je dinamičniji od rasta domaće i inozemne komponente potražnje.

Trend proizvodnje i izvoza najvažnijih izvoznih odjeljaka iz 1998. godine (oko 50% vrijednosti izvoza industrije) je slijedeći. Proizvodnja ostalih prometnih sredstava je u uzlaznoj cikličkoj putanji što se tiče i proizvodnje (rast proizvodnje u prošloj godini za 20,6%, te u prva dva mjeseca tekuće godine 13,3%) i izvoza (dvomjesečni izvoz veći za 42,1%). Iako s padajućim trendom proizvodnje, odjeljak proizvodnje kemikalija i kemijskih proizvoda imao je drugu izvoznu poziciju u prethodnoj godini. Opadajući trend proizvodnje se nastavlja (dvomjesečna proizvodnja manja za 15,8%), a izvoz je u dva mjeseca manji za 12,2% na godišnjoj razini. Proizvodnja odjeće; dorada i bojenje krzna započela je silaznu tendenciju potkraj prošle godine i nastavlja je u ovoj godini (2,1%), dok je u prva dva mjeseca povećala izvoz za 12,9%. Četvrta u ovom nizu je proizvodnja hrane i pića s negativnim trendom proizvodnje naslijeđenim iz prošle godine te manjom proizvodnjom u prva dva mjeseca za 14,4% i manjim izvozom za 10,2% na godišnjoj razini.

Silazni trend prometa od trgovine na malo započet u trećem tromjesečju prethodne godine, intenziviran je u četvrtom tromjesečju i dalje u siječnju ove godine. U 1998. godini promet je realno smanjen za samo 0,4% zahvaljujući dobrim ostvarenjima u prva dva tromjesečja. U siječnju 1999. godine međugodišnje mjesečno smanjenje iznosi 5,3% realno.

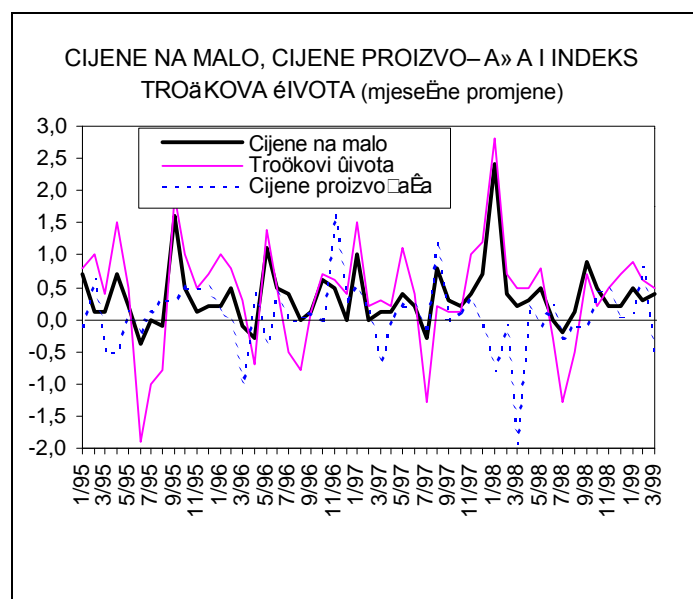
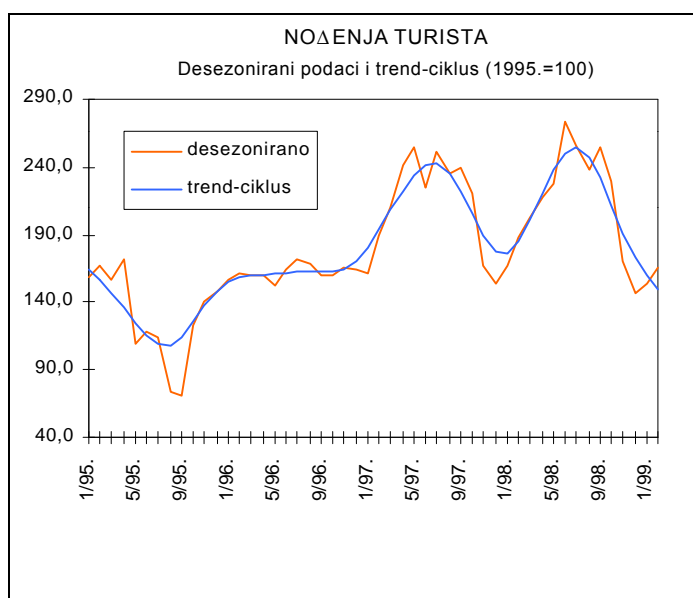
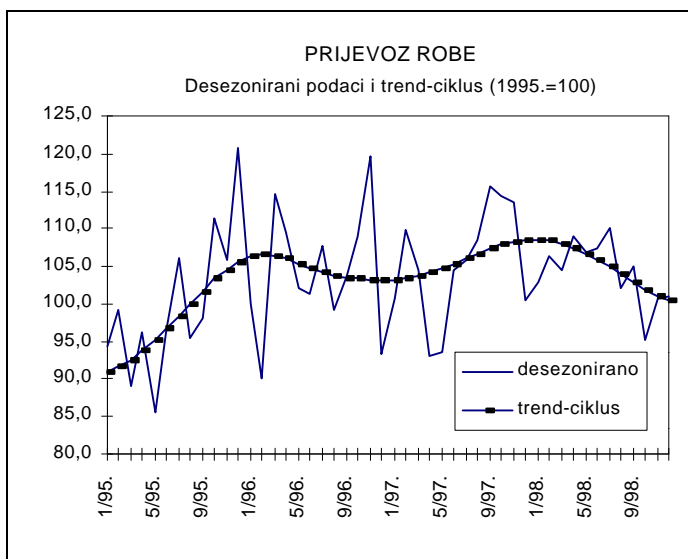


Sliku, međutim, popravlja ukupan promet u trgovačkim društvima koja se bave trgovinom, prodajom, održavanjem i popravkom motornih vozila, a ne samo trgovinom na malo. Ukupan promet svih ovih subjekata u 1998. godini realno je porastao za 2,2%.

Građevinarstvo je prethodnu godinu završilo s rastom fizičkog obujma građevinskih radova od 0,7%. Kumulativni godišnji rast od 3,0% s kraja rujna smanjen je uslijed smanjenja aktivnosti u zadnjem tromjesečju za 5,7% na godišnjoj razini.

Statistika djelatnosti prometa, skladištenja i veza počevši od 1999. godine prikupljat će se i objavljivati tromjesečno što će prvenstveno pridonijeti njezinoj točnosti. Od istog datuma provode se nova prikupljanja podataka koja se odnose na međunarodni zračni, željeznički i pomorski promet čime će se, uz postojeći granični cestovni promet vozila, putnika i robe, postići bolja statistička osnovica za bilancu plaćanja.

Ostvareni broj noćenja u turizmu u razdoblju siječanj - veljača 1999. godine manji je od usporedivog razdoblja prethodne godine za 10%. Domaći su gosti ostvarili manje za 11% noćenja, a inozemni za 7%. Ova se ostvarenja ne moraju shvatiti početkom negativnih tendencija jer se u prvom tromjesečju, općenito, ostvaruju male vrijednosne i fizičke veličine koje se mogu nadoknaditi u preostalom dijelu godine, točnije ljetnim mjesecima kada se ostvarivalo 90% ukupnih noćenja, dolazaka ili prometa u ugostiteljstvu. Broj dolazaka turista u dva mjeseca tekuće godine manji je za 7% na godišnjoj razini.

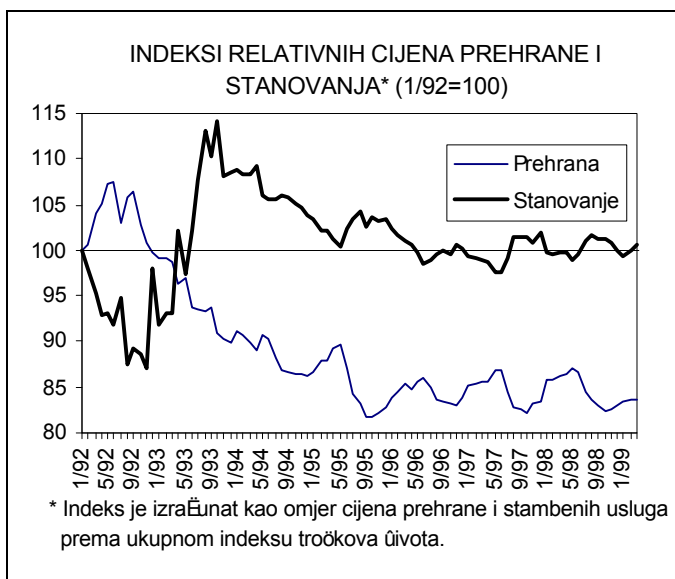
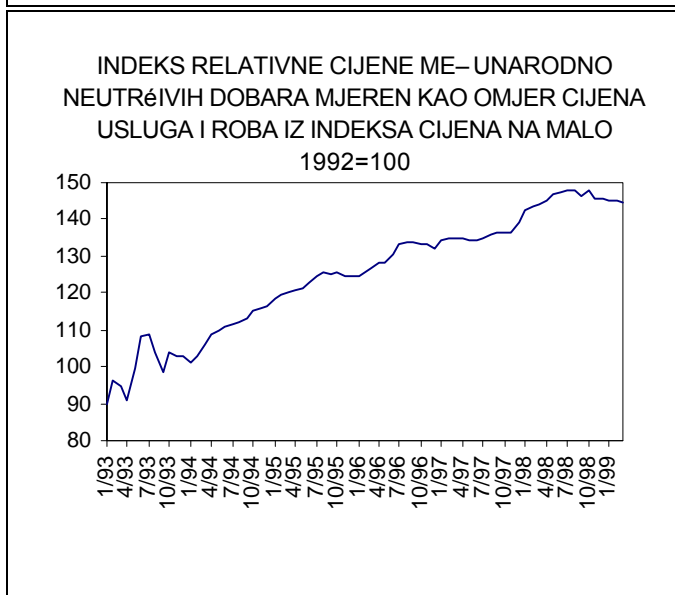
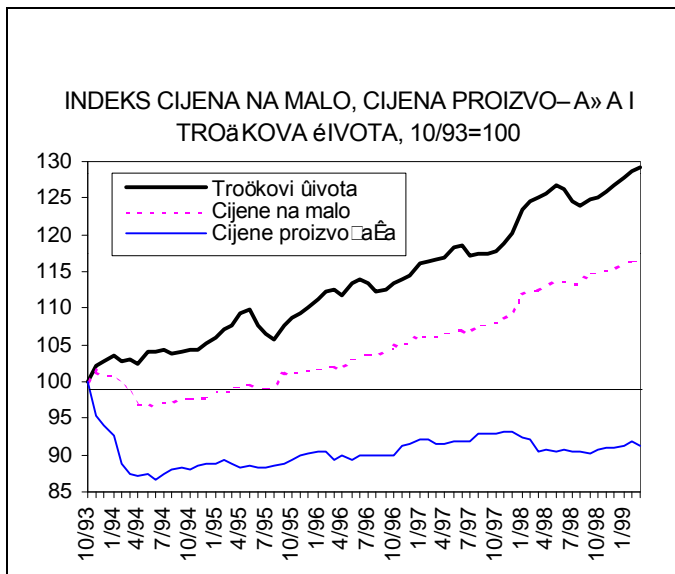


CIJENE

Cijene na malo su tijekom ožujka porasle za 0,4 posto, a na godišnjoj razini porasle su 3,5 posto. Rast cijena na malo u ožujku uglavnom je posljedica rasta cijena roba, koje su u ožujku porasle za 0,4 posto, dok su usluge porasle 0,1 posto u ožujku. Zanimljivo je da od listopada prošle godine cijene roba u pravilu rastu brže od cijena usluga, što je u prijašnjim razdobljima uglavnom bilo obrnuto. Na rast cijena roba u ožujku ponajviše je utjecao rast cijene mlijeka, budući da je Ministarstvo financija obustavilo subvencioniranje "običnog" mlijeka, pa je cijena "običnog" mlijeka početkom ožujka skočila za 25 posto. Stoga su cijene industrijskih prehrambenih proizvoda kao dio cijena na malo porasli u ožujku za 0,7 posto. Treba napomenuti da su cijene poljoprivrednih proizvoda sa sezonskim proizvodima pale za 2,3 posto, a bez sezonskih proizvoda za tri posto. Cijene duhana su nepromijenjene, te su u odnosu na ožujak prošle godine ostale iste.

Rast cijene "običnog" mlijeka utjecao je i na rast troškova života koji su u ožujku porasli za 0,5 posto. Troškovi prehrane su porasli za 0,7 posto, a za isti iznos su poskupjeli odjeća i obuća zbog sezonskih utjecaja.

Indeks cijena industrijskih proizvoda pri proizvođačima je u ožujku pao za 0,6 posto što je prvi puta od listopada prošle godine. Od toga je najviše pala cijena energiji i to za 6,5 posto, dok su netrajni proizvodi za široku potrošnju zabilježili rast od 1,4 posto. Na godišnjoj razini rast cijena industrijskih proizvoda je 1,3 posto. Od toga kapitalni proizvodi bilježe pad od 1,6 posto, a netrajni proizvodi za široku potrošnju rast od 3,5 posto.



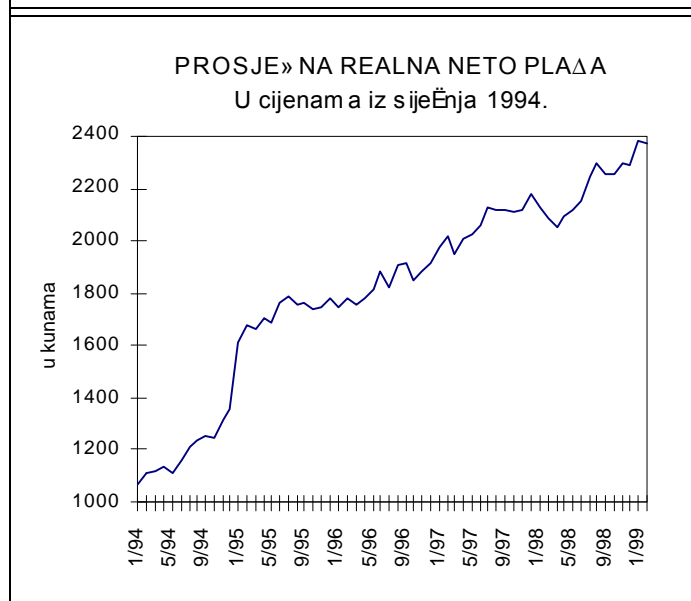
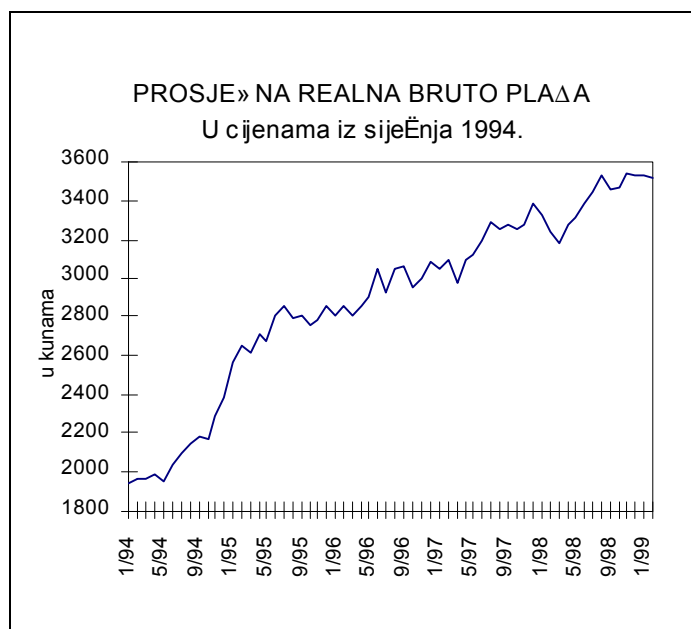
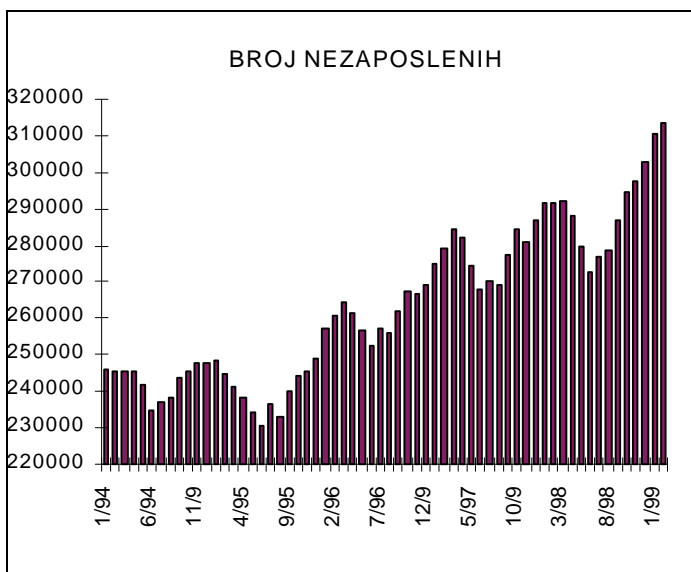
* Indeks je izrađunat kao omjer cijena prehrane i stambenih usluga prema ukupnom indeksu troškova života.

ZAPOSLENOST I PLAĆE

Krajem veljače, tijekom koje je porasla za 3.169 osoba (1%), registrirana je nezaposlenost iznosila 313.736 osoba. Ovo je za 22.250 osoba (7,6%) više nego u istom mjesecu lani. Brži porast registrirane nezaposlenosti nego li je to sezonski uobičajeno ostvaren je uz 15,9% manje zapošljavanje iz registra u prva dva mjeseca ove godine u odnosu na isto razdoblje lani i porast broja novoprijavljenih za 19,5%, od čega su većinu sačinjavale već zaposlene osobe s porastom od 23,1%.

Ukupna zaposlenost se tijekom veljače smanjila za 4.576 osoba (0,3%) te je na kraju mjeseca iznosila 1.311.411 zaposlenih, što je za 42.549 zaposlenih (3,1%) manje nego godinu dana ranije. Radna snaga se u veljači smanjila za 1.407 osoba (0,1%), dok je u odnosu na isti mjesec lani bila manja za 20.299 osoba (1,2%). Stopa nezaposlenosti se kao rezultat ovakvih kretanja popela na 19,3%, u odnosu na 19,1% u siječnju, i 17,7% godinu dana ranije.

Realne bruto plaće isplaćene u veljači bile su za 0,7% niže od onih isplaćenih u siječnju. Međugodišnji porast bruto plaća još je uvijek visok i iznosi 11,3% nominalno i 7,2% realno. Neto plaće približno su u ovom razdoblju slijedile kretanje bruto plaća, s izuzetkom porasta koji se dogodio u siječnju zbog porasta neoporezivog dijela dohotka. Tako su neto plaće isplaćene u veljači realno bile za 0,2% niže od onih isplaćenih u siječnju, dok je međugodišnji porast neto plaća viši porasta bruto plaća i iznosi 16,6% nominalno i 12,8% realno.



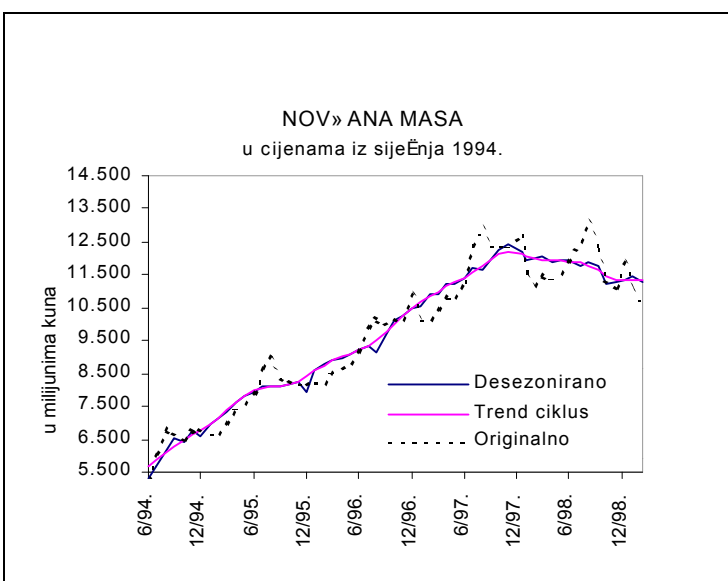
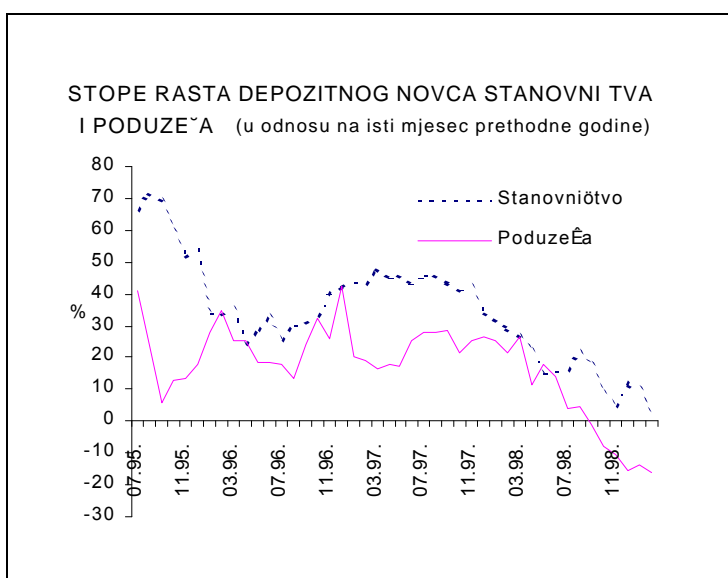
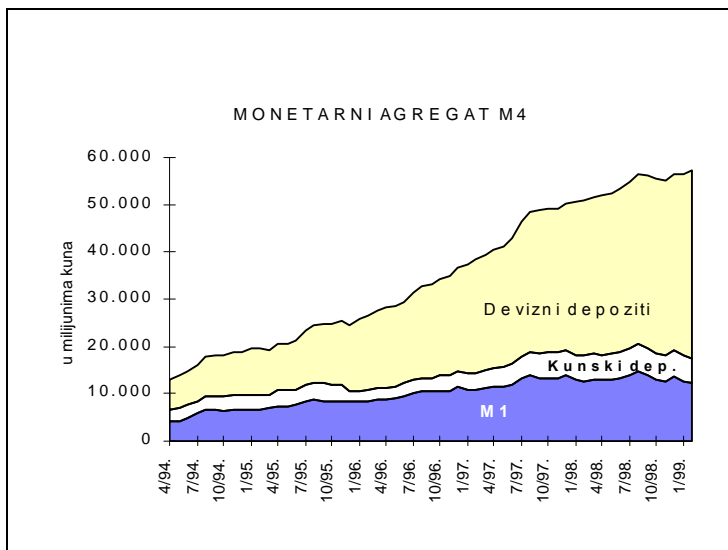
MONETARNA KRETANJA

U veljači se nastavilo smanjivanje svih monetarnih agregata, kreditnih agregata i neto inozemne aktive, uz rast potraživanja banaka prema središnjoj državi.

Novčana masa smanjena je u odnosu na siječanj 0,6 mlrd kuna, što nakon siječanjskog smanjena od 0,9 mlrd kuna znači da krajem veljače M1 iznosi 12 mlrd kuna. M1 je smanjena i po osnovi gotovog novca, koji krajem veljače iznosi 5,3 mlrd kuna i po osnovi depozitnog novca, koji krajem veljače iznosi 6,8 mlrd kuna. U depozitnom novcu, značajno je smanjenje depozitnog novca poduzeća, koje je u prva dva mjeseca smanjeno sa 4,8 mlrd kuna na 3,8 mlrd kuna.

Sezona u prvom kvartalu uvijek dodano smanjuje podatke, pa desezonirane i trendne vrijednosti, iako manje nego u prosincu 1988, ne opadaju tako snažno kao originalne vrijednosti. Međutim, pad likvidnosti prošlih godina u ovo vrijeme zbivao se u drugačijem okruženju (rast pokazatelja realne aktivnosti, komotna pozicija fiskalnih računa, smanjivanje potraživanja banaka od središnje države, značajan prirast deviznih depozita...) te ovogodišnji podaci, u svakom sličaju, ukazuju na značajno pogoršanje likvidnosti gospodarstva.

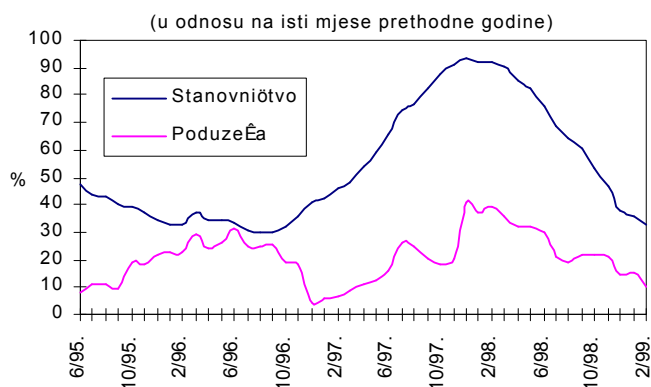
Nominalni rast deviznih depozita u veljači iznosi 1,3 mlrd kuna, a stanje devizni depozita iznosi 39,5 mlrd kuna. Tečajne razlike uvećale su rast deviznih depozita: realni rast je oko 0,4 mlrd kuna, dok je ostalo efekt tečaja. Uz blago smanjenje kunskog kvazi novca, takva kretanja daju realno smanjenje ukupnih likvidnih sredstava za oko 0,2 mlrd kuna, iako su nominalno povećana 0,66 mlrd kuna i iznose 57 mlrd kuna. Time se nastavljaju kontrakcijska kretanja ukupnih likvidnih sredstava iz četvrtog kvartala 1998, koja su nakratko preokrenuta u prosincu 1998, da bi opet započela u siječnju 1999.



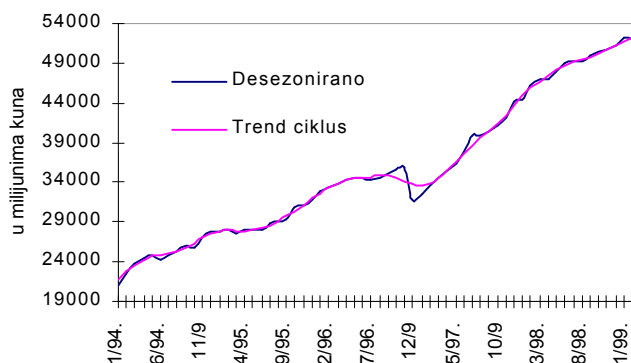
Plasmani banaka smanjeni su u veljači za 0,9 mlrd kuna i iznose 58,6 mlrd kuna. U tome se prepoznaje efekt sanacije Dubrovačke banke. Naime, rizični plasmani Banke u kojima su sadržani potencijalni gubici Banke prenose se u Agenciju (za sanaciju i restrukturiranje banaka)", što se u bilancama banaka prepoznaje kao smanjenje ukupnih plasmana, kao što je to bilo s Privrednom bankom u prosincu 1997. S druge strane, "Agencija izdaje obveznice u ukupnom iznosu od 2,6 mlrd kuna"... "za pokriće potencijalnih gubitaka koji se nisu mogli otpisati na teret jamstvenog kapitala"... "i za neophodno potrebnu početnu dokapitalizaciju banke"* . Od toga je 1 mlrd kuna (serija A) izdana još 1998 godine, dok je u veljači 1999 izdano preostalih 1,6 mlrd kuna (serija B). U bilanci banaka to se prepoznaje kao rast potraživanja banaka prema središnjoj državi po osnovi obveznica od 1,6 mlrd kuna. Nadalje, država je u veljači povećala i zaduženje kod središnje banke za dodatnih 0,2 mlrd kuna, što zajedno s 1,58 mlrd kuna kredita iz siječnja iznosi 1,76 mlrd kuna. Te dvije pojedinačne promjene (uz zanemarive promjene ostalih potraživanja i obveza prema državi) uglavnom objašnjavaju porast potraživanja banaka od središnje države koja krajem veljače iznose 13 mlrd kuna.

Kretanje neto inozemne aktive poslovnih banaka u kunskom iznosu, također je malo iskrivljeno kretanjem tečaja u veljači. Uglavnom nije bilo većih promjena, te inozemna aktiva poslovnih banaka iznosi preko 12 mlrd kuna, obvezna rezerva u stranoj valuti kod središnje banke 2,7 mlrd kuna, a blagajnički zapisi centralne banke u stranoj valuti 1,5 mlrd kuna, dok inozemna pasiva iznosi 16,3 mlrd kuna. Smanjenje inozemne aktive središnje banke u veljači, u kunskoj vrijednosti od 0,5 mlrd kuna, utjecalo je na smanjenje neto inozemne aktive ukupnog bankarskog sektora.

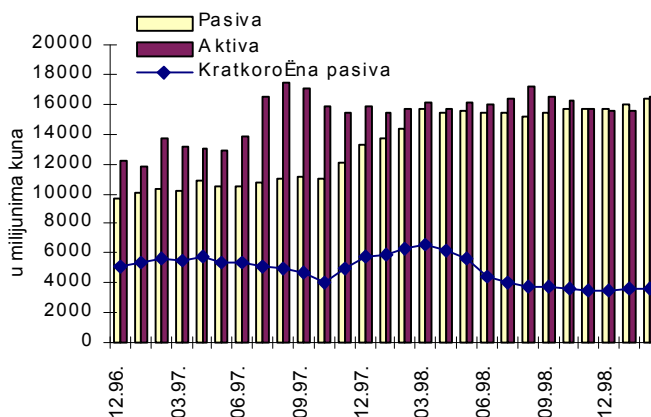
STOPE RASTA PLASMANA STANOVNIŠTVU I PODUZEĆIMA



REALNI PLASMANI BANAKA u cijenama iz siječnja 1994.



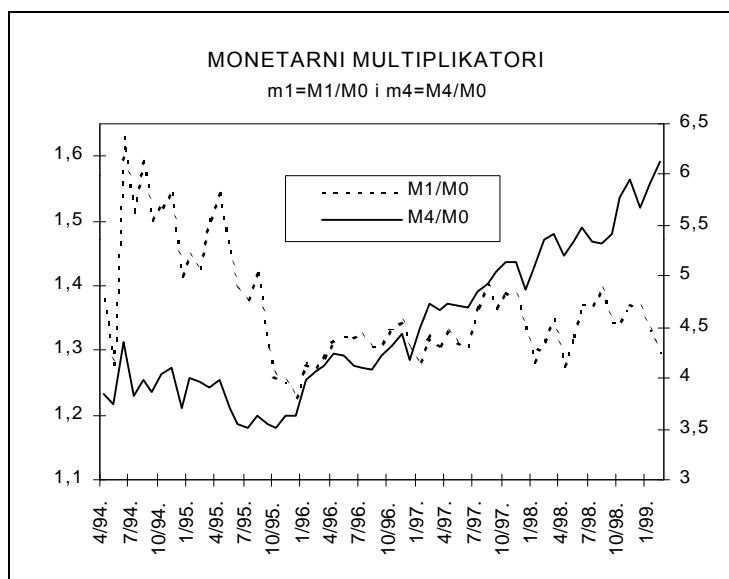
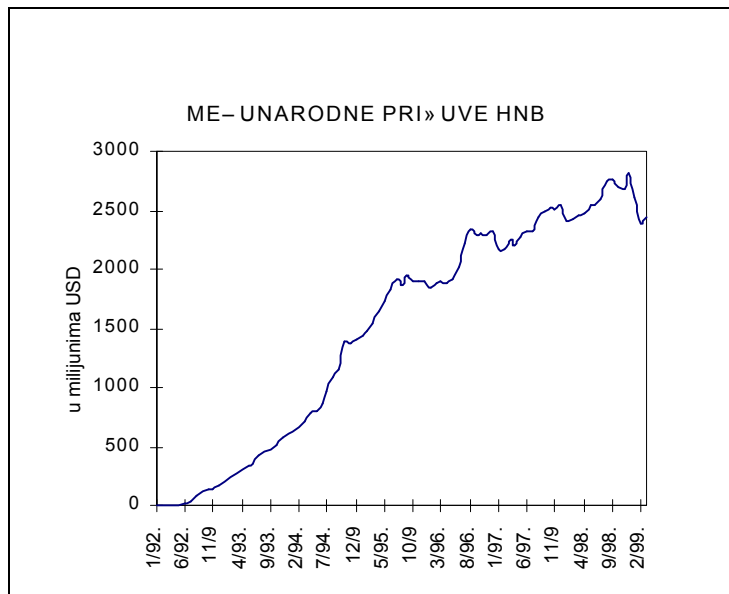
INOZEMNA DEVIZNA AKTIVA I PASIVA



Inozemnoj deviznoj aktivi pribrojani su devizni blagajnički zapisi banaka i devizna obvezna rezerva banaka kod središnje banke.

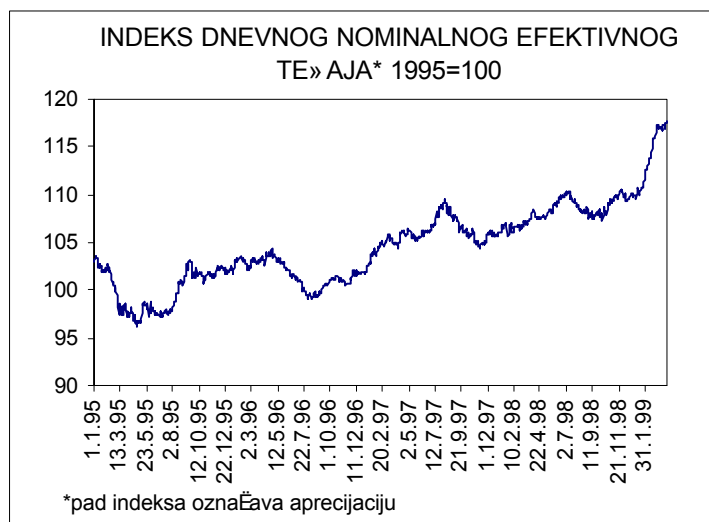
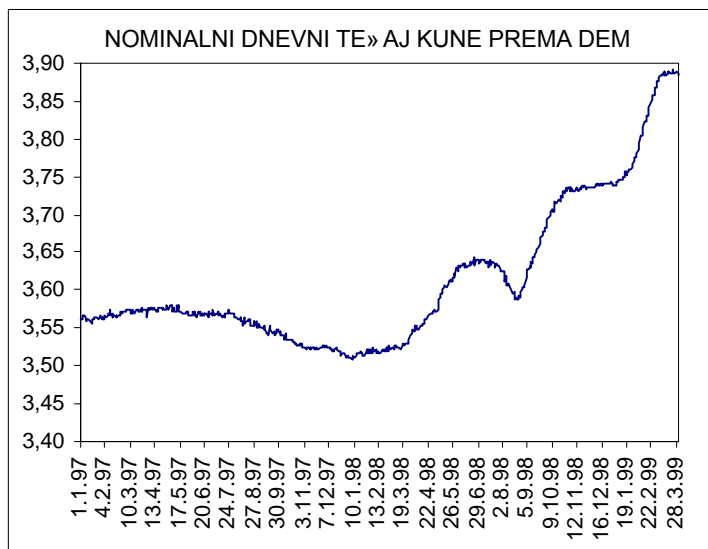
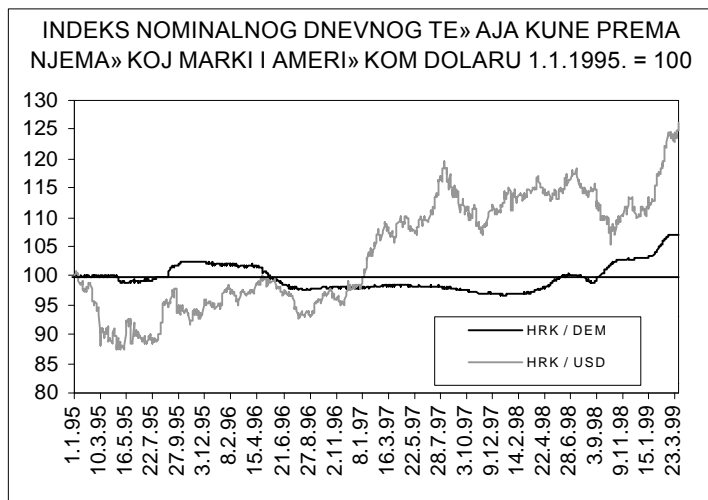
Aktivnost središnje banke na području deviznih transakcija bila je u mjesecu ožujku znatno blaža nego u prethodna dva mjeseca i s prvim mjesečnim pozitivnim efektom na kretanje međunarodnih pričuva od prosinca prošle godine. Ožujsko neto povećanje međunarodnih pričuva središnje banke od 42 mln USD bilo je rezultat neto prodaje deviza poslovnim bankama u vrijednosti od 120 mln USD, kupnje deviza od središnje države, u vrijednosti od 116 mln USD, priskrbljenih prodajom euroEUR obveznica i rezultat neto efekta prijenosa obveznih deviznih pričuva banaka, neto ispisa blagajničkih zapisa HNB i ostalih transakcija. Od početka godine međunarodne pričuve središnje banke, u funkciji stabiliziranja tečaja domaće valute i osiguranja eksterne likvidnosti, ukupno su neto smanjene 380 milijuna USD i na kraju ožujka dostigle su razinu od 2.436 milijuna USD.

U okviru domaće aktivnosti Hrvatske narodne banke tijekom ožujka, središnja država je za 0,6 milijardi kuna, ostvarenih upravo prodajom deviza središnjoj banci, smanjila svoje obveze prema njoj, no istovremeno se intenzivirala kreditna aktivnost središnje banke prema poslovnim bankama. Naime, ovogodišnji negativni monetarni efekt deviznih transakcija s inozemstvom u ukupnom iznosu od 3,1 milijardu kuna i zaoštavanje nelikvidnosti u gospodarskom sektoru, uz pet banaka i jednu štedionicu za koje je monetarna vlast u ožujku predložila stečaj, utjecali su na likvidnost bankarskog sustava. Prosječno dnevno korištenje kredita za likvidnost kod središnje banke u ožujku se utrostručilo u odnosu prema veljači, djelomično i zbog povećanja stope obvezne pričuve banaka sa 29,5 na 30,5 posto, no ukupno prosječno korištenje kredita kod središnje banke povećalo se sa 0,8 milijardi kuna u veljači na 1,3 milijarde kuna u ožujku. Primarni novac u tom razdoblju bio je niži zbog smanjenja gotovog novca, ali dijelom i zbog smanjenja depozita banaka.



TEČAJ

Glavno obilježje tečaja u ožujku je smirivanje tečaja njemačke marke na domaćem deviznom tržištu. Tečaj njemačke marke na tečajnici Hrvatske narodne banke došao je do granice od 3,89 kuna, te se stabilizirao nešto nižoj vrijednosti. Kuna je prema njemačkoj marci deprecirala za samo 0,4 posto tijekom ožujka što je najsporija deprecijacija kune prema marci tijekom ove godine. Po istoj stopi kuna je deprecirala prema euru i svim ostalim valutama koje su dio Europske monetarne unije. Slobodno se može zaključiti da je priljev deviza iz inozemstva od prodaje državnih obveznica bio dovoljan da se zaustavi nagla deprecijacija koja je započela početkom veljače. Od početka 1999. godine kuna je prema njemačkoj marci deprecirala za 3,86 posto. U usporedbi s ostalim tranzicijskim zemljama kuna i nije tako brzo deprecirala. Primjerice češka kruna je od početka godine prema euru oslabila za 8,9 posto, a slovačka kruna za 4,1 posto. Prema američkom dolaru kuna je deprecirala u ožujku za 3,2 posto. Naime, dolaru na svjetskim deviznim tržištima vrijednost prema marci odnosno euru i dalje raste, pa je stoga zabilježio i rast prema kuni. Tečaj dolara je tijekom ožujka preskočio vrijednost od sedam kuna, a krajem ožujka za dolar je trebalo izdvojiti 7,09 kuna. Indeks dnevnog nominalnog efektivnog tečaja je tijekom ožujka porastao za 1,44 posto što je bitno sporije nego u veljači kada je rasta istog indeksa iznosio 3,73 posto. Realni efektivni tečaj deflacioniran cijenama na malo je tijekom prva tri mjeseca deprecirao za 5,48 posto, a deflacioniran proizvođačkim cijenama za 5,23 posto. Ubrzanoj deprecijaciji realnog efektivnog tečaja doprinijela je deprecijacija nominalnog tečaja, rast cijena na malo i cijena proizvođača, te spori rast ili pad cijena kod glavnih trgovinskih partnera.



PLATNA BILANCA

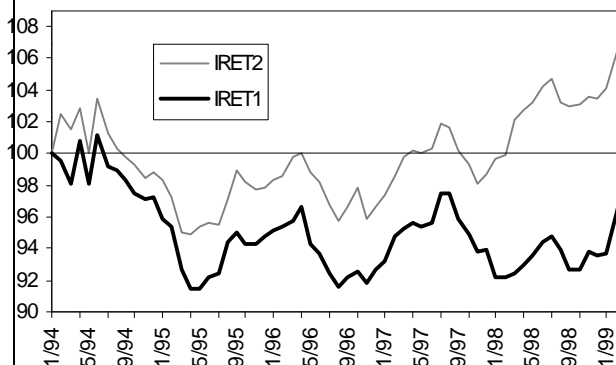
Deficit tekućeg računa platne bilance u 1998. godini iznosio je 1.553,8 mil. USD, što je 36,2% manje nego u 1997. Promatrano kao udio u BDP-u, deficit tekućeg računa je tako smanjen za oko 5 postotnih bodova BDP-a. Na to smanjenje najviše je utjecalo smanjenje deficita robne razmjene (-20,2%) uslijed rasta izvoza (9,5%) i pada uvoza (-7,0%). Istovremeno je zabilježen lagan rast prihoda od usluga (2,4%), pad prihoda od tekućih transfera (-16,9%), te udvostručenja negativnog slada dohotka.

Promjene na tekućem računu pratio je financijski račun koji je u 1998. godini iznosio 2.148,8 mil. USD što je 24,6% manje nego u 1997. godini. Pritom je došlo do značajne promjene strukture financiranja. Povećanje obveza prema inozemstvu je i u 1998. godini ostalo najznačajniji oblik financiranja u iznosu od 1.052,6 mil. USD unatoč smanjenju od 53,3% u odnosu na 1997. godinu, dok se povećao značaj izravnih ulaganja u financiranje deficita tekućeg računa na 763,1 mil. USD što je povećanje od 230,1%. Također je došlo i do prestanka repatrijacije deviza ostalih sektora. Međunarodne pričuve povećane su 276,5 mil. USD što je 22,9% više nego u 1997. godini

Jačanje brodogradnje dovelo je do značajnih oscilacija u izvozu Republike Hrvatske. Tako je u 1999. godini nakon rasta u siječnju, robni izvoz u veljači zabilježio pad u odnosu na prošlu godinu. U prva dva mjeseca 1999. godine izvoz je iznosio 627,4 mil. USD, što je 3,5% manje nego u istom razdoblju prošle godine. Istovremeno je uvoz, c.i.f. iznosio 1.117,8 mil. USD što je smanjenje od 5,9%. Deficit robne razmjene iznosio je -490,3 mil. USD što je 8,7% manje nego u istom razdoblju prošle godine.

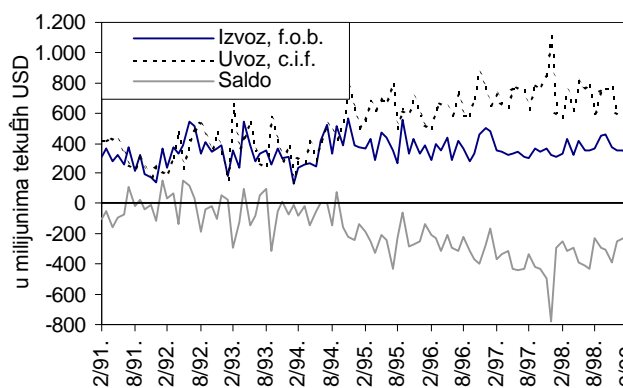
Promatrano u kunama, u prva dva mjeseca izvoz je iznosio 4.063,2 mil. HRK što je 2,0% manje nego u istom razdoblju prošle godine. Uvoz je iznosio 7.237,8 mil. HRK što je smanjenje od 4,3%.

INDEKS REALNOG EFEKTIVNOG TEŽAJA* UZ
CIJENE NA MALO (IRET1) I CIJENE PROIZVOĐA
(IRET2), 1994:1=100



* rast indeksa označava realnu deprecijaciju

ROBNI IZVOZ, f.o.b., UVOZ, c.i.f. I SALDO ROBNE
RAZMJENE



PLATNA BILANCA
u milijunima USD (preliminarni podaci)

	I-XII.98.	I-XII.97.	indeksi I-XII.98./ I-XII.97.
Tekuće transakcije	-1.553,8	-2.434,0	63,8
Financijske transakcije	2.148,8	2.841,4	75,6
Međunarodne pričuve HNB	- 276,5	- 225,0	122,9
Neto pogreške i propusti	-318,4	- 182,4	174,6

Izvor: HNB

ROBNI IZVOZ, f.o.b. I UVOZ, c.i.f.
u milijunima USD

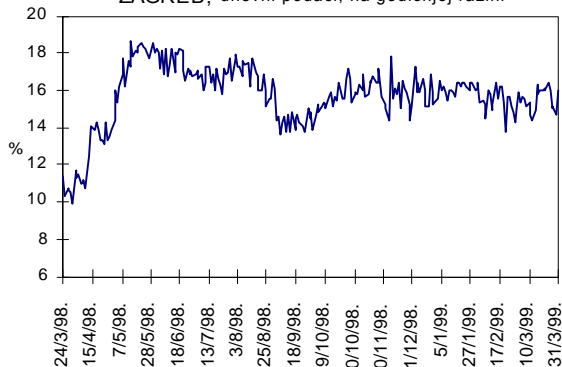
	I-II.1999.	I-II.1998.	II. 1999.	II.1998.
Izvoz	627,4	650,3	278,5	333,9
Uvoz	1.117,8	1.187,3	542,7	580,9
Saldo	- 490,3	- 537,0	- 264,2	- 246,9

Izvor: DZSRH

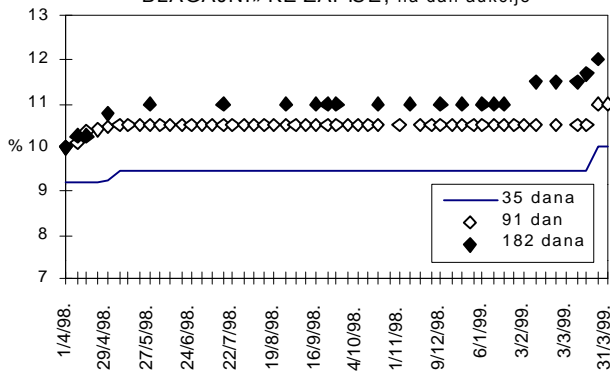
TRŽIŠTE NOVCA I KAMATNE STOPE

U ožujku se na Tržištu novca Zagreb dogodila velika promjena u kretanjima. Smanjena likvidnost u bankarskom sustavu, što je posljedica rastuće nelikvidnosti u gospodarstvu, utjecala je na smanjenje ponude na tržištu novca uz znatno povećanu potražnju. Ukupni promet (prekonoćni i dnevni) se značajno smanjio, za čak oko 30 posto u odnosu na veljaču. Posljedica je to, najvećim dijelom smanjenja, velikog smanjenja prekonoćnog prometa koji čini blizu 90 posto ukupnog prometa Tržišta novca Zagreb. Kada prekonoćno trgovanje pređe pod nadzor Hrvatske narodne banke, pitanje je kako će poslovati Tržište novca Zagreb. Preostaje mu jedino da se angažira na intenziviranju prometa kratkoročnim vrijednosnicama i na taj način ublaži kratkoročne posljedice gubitka nadzora nad prekonoćnim trgovanjem, a dugoročno ispuni svoju punu funkciju (trgovanje novcem i kratkoročnim vrijednosnicama). Što se tiče kretanja kamatnih stopa, prosječna mjesečna kamatna stopa je na razini prethodnog mjeseca (15,47 posto). Kamatne stope su tijekom prve polovice ožujka lagano padale, a u drugoj polovici mjeseca porasle. Najveći dio dnevnog trgovanja se odnosio na pozajmice uz opoziv čija je kamatna stopa pala do sredine mjeseca na razinu od 14 posto, da bi do kraja mjeseca porasla na razinu od 16 posto. Na tržištu kratkoročnih vrijednosnica trendovi su u ožujku negativni. U odnosu na veljaču smanjio se ukupni upis i ukupno stanje svih vrijednosnica. Pri tom se povećao samo iznos ukupno upisanih blagajničkih zapisa HNB nominiranih u EUR, iako se na zadnjim aukcijama i njihov upis smanjuje. Kamatne stope na blagajničke zapise u kunama su porasle i iznose 10 posto na rok od 35 dana, 11 posto na rok od 91 dana i 12 posto na rok od 182

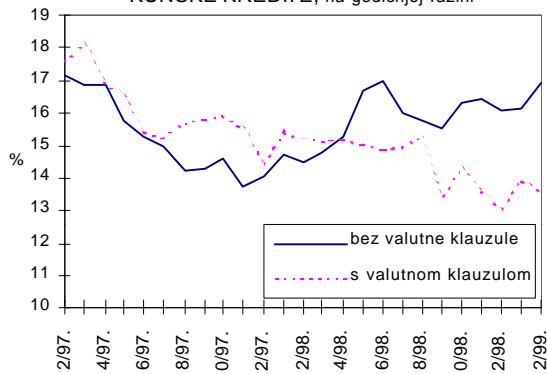
KAMATNA STOPA NA TRŽIŠTU NOVCA
ZAGREB, dnevni podaci, na godišnjoj razini



KAMATNE STOPE NA KUNSKE DRAGOVOLJNE
BLAGAJNIČKE ZAPISE, na dan aukcije



KAMATNE STOPE POSLOVNIH BANAKA NA
KUNSKE KREDITE, na godišnjoj razini

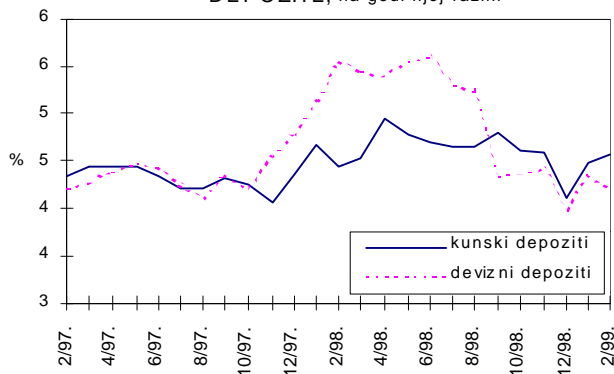


dana. Kamatne stope na blagajničke zapise nominirane u EUR već dulje vrijeme padaju i sad su na razini od 2,82 posto za rok od 63 dana i za rok od 91 dana. Kamatne stope na blagajničke zapise u USD su duže vrijeme stabilne na razini od 4,78 posto na rok od 63 dana i 4,81 posto na rok od 91 dana. Kamatne stope na trezorske zapise Ministarstva financija ostvarene na posljednjim aukcijama su 10,60 posto na rok od 42 dana i 11,50 posto na rok od 91 dana. Najveći prinos imaju mjenice RH koje se eskontiraju po eskontnoj stopi između 16 i 20 posto. Komercijalni zapisi Plive na sekundarnom tržištu ostvaruju prinos od 11,75 posto i dosadašnje tranše su bez ikakvih problema plasirane.

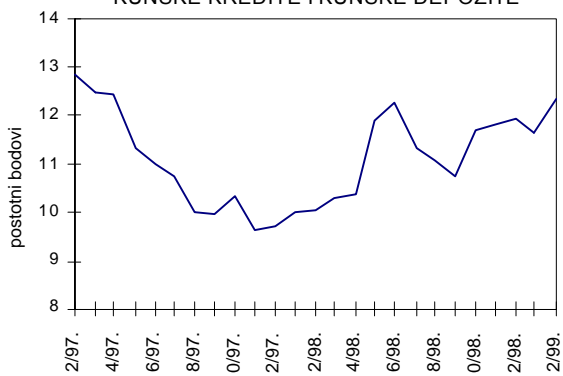
Aktivne kamatne stope poslovnih banaka bilježe lagani porast u veljači u odnosu na siječanj uz smanjenje iznosa novoodobrenih kredita. Prosječna kamatna stopa na ukupne kunske kredite povećala se sa siječanjske razine od 15,3 posto na razinu od 15,5 posto. Prosječna kamatna stopa na kunske kredite bez valutne klauzule je porasla za 0,8 postotnih bodova na razinu od 16,9 posto. Porast kamatnih stopa je ostvaren i za kratkoročne i za dugoročne kredite. Prosječna kamatna stopa na kunske kredite je pala za 0,3 postotna boda na razinu od 13,6 posto u veljači. Pri tom valja naglasiti da je prosječna kamatna stopa na dugoročne kredite znatno porasla (s 11,2 posto na 11,6 posto), dok je kamatna stopa na kratkoročne kredite pala za 0,2 postotna boda na razinu od 14,9 posto. No, zbog porasta udjela novoodobrenih ročnih kredita, ipak je ostvaren pad prosječne kamatne stope.

Prosječna kamatna stopa na kunske depozite je porasla za 0,1 postotnih bodova, a prosječna kamatna stopa na devizne depozite je pala za 0,1 postotni bod.

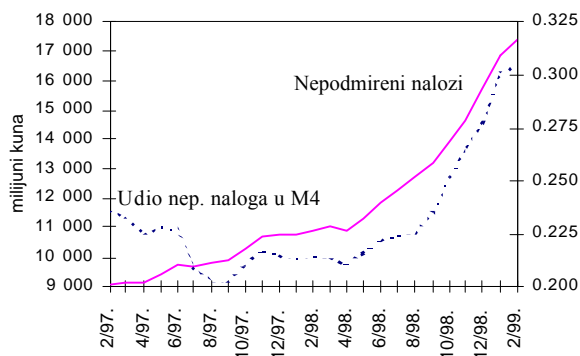
KAMATNE STOPE POSLOVNIH BANAKA NA DEPOZITE, na godišnjoj razini



RAZLIKA IZMEĐU KAMATNIH STOPA NA KUNSKE KREDITE I KUNSKE DEPOZITE



NEPODMIRENI NALOZI ZA PLAĆANJE REGISTRIRANI KOD ZAP-A



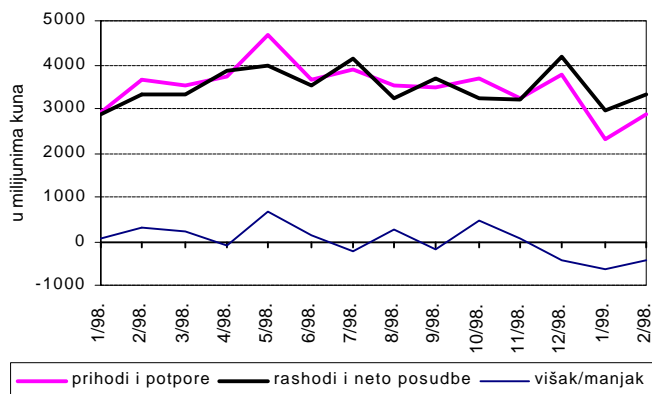
DRŽAVNI PRORAČUN

U veljači je po drugi puta u ovoj godini zabilježen negativan saldo na računu državnog proračuna. Prikupljeni prihodi proračuna bili su manji od rashoda za 442 milijuna kuna. Manjak proračuna u cijelosti je financiran novim zaduživanjem kod domaćih i inozemnih sektora. Pri tome valja naglasiti da su glavni izvor novog zaduženja bile domaće i inozemne depozitne banke. U tom smislu razina kratkoročnog duga prema Hrvatskoj narodnoj banci nije se bitno promijenila.

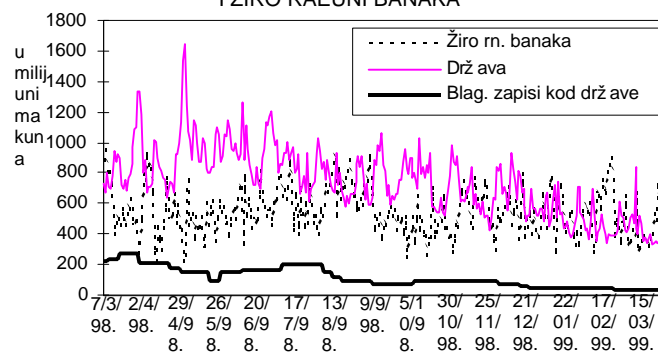
Punjenje proračuna, odnosno proračunski prihodi u veljači ove godine nisu zadovoljavajući. Činjenica je da su prihodi početkom godine oskudniji u odnosu na prihode sredinom i krajem godine. Istina je također da su prihodi prikupljeni u veljači prilično veći od siječanjskih prihoda. Međutim, u odnosu na prihode iz veljače prošle godine oni su manji za gotovo 800 milijuna kuna ili 27 posto. Najveći utjecaj na tako slabo punjenje proračuna u prvim mjesecima ove godine imali su prihodi od poreza na dodanu vrijednost. Naime, u siječnju i veljači ove godine putem PDV-a i poreza na promet dobara i usluga prikupljeno je 2,6 milijardi kuna, dok je u istom razdoblju lani prikupljeno 3,7 milijardi kuna.

U veljači su rashodi proračuna iznosili 3,3 milijarde kuna. Isto toliko je utrošeno i u veljači prošle godine što navodi na zaključak da se na rashodnoj strani ostvaruju ušetede. Uspoređujući razine pojedinih kategorija na strani tekućih rashoda u veljači ove i prošle godine, uočava se da se uštede u najvećoj mjeri ostvaruju kod ostalih kupovina dobara i usluga.

OSTVARENJE DRŽAVNOG PRORAČUNA



DEPOZITI SREDIŠNJE DRŽAVE KOD HNB I ŽIRO RAČUNI BANAKA



FINANCIRANJE DEFICITA SREDIŠNJE DRŽAVE u milijunima kuna

	I.-II. 99.	1999. Projekcija
UKUPNO FINANCIRANJE	1091	0
DOMAĆE FINANCIRANJE	1037	-2 326
Od ostale opće države	50	0
Od monetarnih vlasti	1124	0
Od poslovnih banaka	-137	-1 952
Ostalo domaće financiranje	0	-374
STRANO FINANCIRANJE	54	2 326
Od međ. razvojnih institucija	40	875
Od stranih država ili vlada	-121	-385
Ostale vanjske posudbe	135	1 835

Tablica A1: MONETARNI I KREDITNI AGREGATI

Kraj razdoblja, u milijunima kuna i %

Godina	Mjesec	Primarni novac	Novčana masa M1	Novčana masa M1a	Ukupna likvidna sredstva M4	Neto domaća aktiva	Plasmani	Mjesečne stope rasta					
								Primarni novac	Novčana masa M1	Novčana masa M1a	Ukupna likvidna sredstva M4	Neto domaća aktiva	Plasmani
1993.	prosinac	2 248,9	3 133,9	3 758,7	10 060,0	12 022,5	20 287,9	-	-	-	-	-	-
1994.	prosinac	4 714,2	6 639,6	6 988,4	17 480,7	16 345,0	27 313,3	11,73	2,12	3,71	1,10	10,51	2,14
1995.	prosinac	6 744,1	8 274,8	8 497,4	24 536,9	21 511,6	32 478,1	2,97	0,93	1,54	3,40	0,99	1,85
1996.	prosinac	8 770,4	11 409,4	11 489,5	36 595,6	24 885,7	33 488,6	11,35	7,73	7,61	4,84	- 5,46	- 11,73
1997.	rujan	9 713,4	13 266,7	13 327,5	48 973,9	29 289,1	43 452,0	- 1,28	- 3,78	- 3,95	1,11	2,97	1,09
	listopad	9 552,1	13 272,8	13 321,7	49 222,5	30 708,3	44 400,1	- 1,66	0,05	- 0,04	0,51	4,85	2,18
	studen	9 592,0	13 271,9	13 325,0	49 305,4	31 915,8	46 006,8	0,42	- 0,01	0,03	0,17	3,93	3,62
	prosinac	10 346,1	13 795,2	13 841,8	50 342,7	33 488,3	48 264,2	7,86	3,94	3,88	2,10	4,93	4,91
1998.	siječanj	9 947,6	12 768,9	12 821,4	50 593,8	35 086,9	48 980,3	- 3,85	- 7,44	- 7,37	0,50	4,77	1,48
	veljača	9 465,6	12 438,9	12 451,8	50 769,8	35 667,4	50 420,6	- 4,85	- 2,58	- 2,88	0,35	1,65	2,94
	ožujak	9 520,8	12 835,7	12 831,8	51 656,4	37 087,3	52 019,3	0,58	3,19	3,05	1,75	3,98	3,17
	travanj	9 982,0	12 749,9	12 781,1	51 875,2	37 689,0	53 067,6	4,84	- 0,67	- 0,39	0,42	1,62	2,02
	svibanj	9 800,9	12 974,3	13 009,1	52 252,0	37 584,5	54 077,8	- 1,81	1,76	1,78	0,73	- 0,28	1,90
	lipanj	9 742,1	13 367,6	13 363,7	53 273,6	38 441,4	55 079,8	- 0,60	3,03	2,73	1,96	2,28	1,85
	srpanj	10 239,0	14 027,7	14 011,5	54 718,9	39 724,1	55 777,7	5,10	4,94	4,85	2,71	3,34	1,27
	kolovoz	10 611,4	14 785,8	14 779,0	56 545,6	39 669,1	55 880,5	3,64	5,40	5,48	3,34	- 0,14	0,18
	rujan	10 373,8	13 929,0	14 106,0	56 222,7	41 021,5	57 049,0	- 2,24	- 5,79	- 4,55	- 0,57	3,41	2,09
	listopad	9 616,5	12 929,8	12 924,8	55 473,3	42 353,9	57 821,4	- 7,30	- 7,17	- 8,37	- 1,33	3,25	1,35
	studen	9 282,5	12 729,4	12 762,2	55 155,5	42 297,2	58 824,5	- 3,47	- 1,55	- 1,26	- 0,57	- 0,13	1,73
	prosinac	9 954,2	13 595,0	13 600,4	56 558,7	43 899,0	58 959,7	7,24	6,80	6,57	2,54	3,79	0,23
1999.	siječanj	9 547,8	12 712,1	12 736,1	56 371,0	45 054,4	59 583,9	- 4,08	- 6,49	- 6,35	- 0,33	2,63	1,06
	veljača	9 308,3	12 087,4	12 074,5	57 036,9	46 282,9	58 622,6	- 2,51	- 4,91	- 5,19	1,18	2,73	- 1,61

Tablica B1: BILANCA MONETARNIH INSTITUCIJA

Kraj razdoblja, u milijunima kuna

	1993.	1994.	1995.	1996.	1997.	1998.				1999.	
	XII	XII	XII	XII	XII	III	VI	IX	XII	I	II
AKTIVA											
1. Inozemna aktiva (neto)	-1 962,5	1 135,8	3 025,3	11 709,9	16 854,4	14 569,0	14 832,1	15 201,2	12 659,7	11 316,7	10 754,0
2. Plasmani	39 357,0	42 937,6	47 633,6	48 121,6	55 596,0	58 248,6	61 477,2	63 567,9	66 090,6	67 696,6	68 752,3
2.1. Potraživanja od središnje države (neto)	19 069,1	15 624,3	15 155,5	14 633,0	7 331,8	6 229,3	6 397,4	6 518,9	7 130,9	8 112,7	10 129,7
2.2. Potraživanja od ostalih domaćih sektora	20 262,0	27 221,6	32 346,6	33 311,1	47 950,5	51 700,8	54 731,3	56 586,1	58 592,1	59 198,3	58 238,0
2.3. Potraživanja od ost. bankarskih institucija	10,2	30,0	30,8	38,4	72,9	77,5	58,1	171,3	180,5	191,7	182,9
2.4. Potraživanja od ostalih financijskih institucija	15,7	61,8	100,6	139,1	240,9	241,0	290,4	291,6	187,1	193,8	201,7
Ukupno (1+2)	37 394,5	44 073,4	50 658,9	59 831,5	72 450,4	72 817,6	76 309,4	78 769,2	78 750,3	79 013,2	79 506,3
PASIVA											
1. Novčana masa	3 133,9	6 639,6	8 274,8	11 409,4	13 795,2	12 835,7	13 367,6	13 929,0	13 595,0	12 712,1	12 087,4
2. Štedni i oročeni depoziti	1 465,6	1 866,9	2 037,9	3 254,7	5 350,8	5 581,3	5 241,4	5 620,6	5 389,1	5 388,9	5 353,7
3. Devizni depoziti	5 412,3	8 775,3	14 099,4	21 802,0	31 059,6	33 113,4	34 552,5	36 552,7	37 433,3	38 129,8	39 468,1
4. Obveznice i instrumenti tržišta novca	48,3	199,0	124,8	129,5	137,0	125,9	112,1	120,3	141,4	140,2	127,7
5. Ograničeni i blokirani depoziti	14 262,9	12 122,3	10 711,0	8 301,0	5 950,5	5 189,7	5 067,3	4 536,7	4 313,3	4 220,2	4 254,7
U tome: Blokirani devizni depoziti stanovništva	13 857,4	11 470,6	9 812,5	7 168,2	4 571,8	4 156,2	3 949,7	3 444,3	3 417,5	3 180,8	3 226,5
6. Ostalo (neto)	13 071,5	14 470,4	15 411,0	14 935,0	16 157,3	15 971,6	17 968,5	18 009,8	17 878,3	18 422,0	18 214,7
Ukupno (1+2+3+4+5+6)	37 394,5	44 073,4	50 658,9	59 831,5	72 450,4	72 817,6	76 309,4	78 769,2	78 750,3	79 013,2	79 506,3

Tablica B2: BROJ POSLOVNIH BANAKA I ŠTEDIONICA OBUHVAĆENIH MONETARNOM STATISTIKOM I NJIHOVA KLASIFIKACIJA PO VELIČINI BILANČNE AKTIVE

Godina	Mjesec	Ukupan broj poslovnih banaka	Poslovne banke klasificirane po veličini bilančne aktive						Ukupan broj štedionica	Štedionice klasificirane po veličini bilančne aktive		
			Manje od 100 mil.kn	Od 100 do manje od 500 mil.kn	Od 500 mil. do manje od 1 mlrd kn	Od 1 do manje od 2 mlrd kn	Od 2 do manje od 10 mlrd kn	10 i više mlrd kn		Manje od 10 mil.kn	Od 10 do manje od 100 mil.kn	100 i više mil.kn
1	2	3	4	5	6	7	8	9	10	11	12	13
1993.	prosinac	43	16	12	7	4	2	2	0	0	0	0
1994.	prosinac	50	13	21	6	6	2	2	33	22	9	2
1995.	prosinac	53	15	20	7	7	2	2	21	7	13	1
1996.	prosinac	57	10	26	6	9	4	2	22	10	11	1
1997.	rujan	60	6	28	7	9	8	2	30	11	17	2
	listopad	60	8	26	7	9	8	2	30	12	15	3
	studenj	60	5	28	8	9	8	2	31	11	17	3
	prosinac	60	4	28	9	8	9	2	33	12	18	3
1998.	siječanj	60	4	29	8	8	9	2	33	11	19	3
	veljača	60	4	28	8	9	9	2	33	8	22	3
	ožujak	60	4	27	8	10	9	2	33	7	22	4
	travanj	60	4	27	8	11	8	2	33	9	21	3
	svibanj	60	4	26	9	11	8	2	33	8	21	4
	lipanj	60	4	26	9	11	8	2	33	8	21	4
	srpanj	60	4	27	8	11	8	2	33	8	21	4
	kolovoz	60	4	25	10	11	8	2	34	8	22	4
	rujan	60	4	25	9	12	8	2	34	8	22	4
	listopad	60	4	25	8	12	9	2	35	6	25	4
	studenj	60	4	25	8	11	10	2	35	6	25	4
	prosinac	60	3	26	8	11	10	2	36	4	28	4
1999.	siječanj	60	4	24	9	12	9	2	36	4	28	4
	veljača	60	4	24	9	11	10	2	36	4	28	4

Tablica C1: BILANCA HRVATSKE NARODNE BANKE (aktiva)

Kraj razdoblja, u milijunima kuna

	1993.	1994.	1995.	1996.	1997.	1998.				1999.	
	XII	XII	XII	XII	XII	III	VI	IX	XII*	I	II
AKTIVA											
1. Inozemna aktiva	4 043,5	7 908,3	10 075,1	12 818,5	16 004,9	15 952,9	16 829,5	17 016,1	17 591,5	16 916,1	16 462,9
1.1. Zlato	-	-	-	-	-	-	-	-	-	-	-
1.2. Specijalna prava vučenja	24,4	25,4	743,4	695,5	927,0	914,4	901,5	1 408,5	1 444,4	1 455,7	1 515,9
1.3. Efektivni strani novac	608,4	87,9	383,8	115,6	313,5	142,9	277,4	332,1	338,2	344,8	357,5
1.4. Depoziti po viđenju u inozemnim bankama	7,3	1,4	12,0	50,3	197,1	2,5	28,4	1,7	3,8	3,1	20,5
1.5. Oročeni depoziti u inozemnim bankama	3 403,5	7 793,6	8 381,3	11 009,8	12 169,5	13 190,6	12 985,6	11 630,0	11 696,6	10 531,1	9 983,2
1.6. Plasmani u vrijednosne papire u devizama	-	-	554,6	947,3	2 396,5	1 701,1	2 635,2	3 642,4	4 107,2	4 580,1	4 584,5
1.7. Nekonvertibilna devizna aktiva	0,0	0,0	0,0	0,0	1,4	1,4	1,4	1,4	1,4	1,3	1,3
2. Potraživanja od središnje države	535,1	250,6	390,1	218,8	-	-	-	617,1	-	1 583,7	1 760,9
2.1. Potraživanja u kunama	383,6	180,1	353,1	206,4	-	-	-	617,1	-	1 583,7	1 760,9
Kreditni za premošćivanje	-	-	-	-	-	-	-	617,1	-	1 583,7	1 631,6
Kreditni po posebnim propisima	376,7	180,1	353,1	206,4	-	-	-	-	-	-	-
Ostali kreditni	7,0	-	0,1	-	-	-	-	-	-	0,0	129,3
2.2. Potraživanja u devizama	151,4	70,5	37,0	12,4	-	-	-	-	-	-	-
3. Potraživanja od ostalih domaćih sektora	0,3	0,7	0,9	1,1	24,4	0,3	2,3	1,7	1,0	0,8	0,6
4. Potraživanja od banaka	191,6	223,8	220,2	213,9	33,5	314,9	487,1	660,8	1 043,7	793,5	1 714,4
4.1. Kreditni poslovnim bankama	181,6	221,7	122,8	211,4	30,1	310,2	480,0	652,4	833,5	582,9	1 503,1
Kreditni za refinanciranje	139,8	-	-	-	-	-	-	-	-	-	-
Kreditni na temelju vrijednosnih papira	-	-	25,8	-	-	-	-	-	-	-	-
Lombardni kreditni	5,5	24,0	96,6	211,3	30,0	28,9	145,1	315,3	251,9	18,0	498,0
Kratkoročni kreditni za likvidnost	-	-	-	-	-	-	-	-	-	-	870,0
Ostali kreditni	36,3	0,4	0,4	0,1	0,1	281,3	135,3	337,1	122,4	118,3	135,1
Reotkup blagajničkih zapisa	-	197,3	-	-	-	-	199,6	-	459,2	446,5	-
4.2. Depoziti središnje banke kod banaka	0,5	1,2	1,3	1,4	2,5	3,8	6,1	7,5	9,3	9,7	10,4
4.3. Dospjela nenaplaćena potraživanja	9,5	0,9	96,1	1,0	0,9	1,0	0,9	1,0	200,9	200,9	200,9
5. Potraživanja od ostalih bankarskih institucija	-	-	-	-	-	-	-	5,9	10,1	10,0	9,4
Ukupno (1+2+3+4+5)	4 770,5	8 383,4	10 686,3	13 252,3	16 062,8	16 268,1	17 318,8	18 301,5	18 646,2	19 304,1	19 948,1

Tablica C1: BILANCA HRVATSKE NARODNE BANKE (pasiva)

Kraj razdoblja, u milijunima kuna

	1993.	1994.	1995.	1996.	1997.	1998.				1999.	
	XII	XII	XII	XII	XII	III	VI	IX	XII*	I	II
PASIVA											
1. Primarni novac	2 248,9	4 714,2	6 744,1	8 770,3	10 346,1	9 520,8	9 742,1	10 373,8	9 954,2	9 547,8	9 308,3
1.1. Gotov novac izvan banaka	1 367,0	2 658,2	3 365,1	4 366,2	5 319,6	4 994,4	5 258,0	5 590,4	5 730,1	5 418,3	5 278,4
1.2. Blagajna banaka	52,2	133,8	131,5	147,4	204,9	167,3	194,6	211,6	240,2	207,5	202,3
1.3. Depoziti banaka	821,5	1 901,3	3 199,0	4 210,9	4 750,8	4 268,6	4 211,1	4 474,9	3 901,9	3 844,8	3 753,4
Žiro računi banaka	54,9	116,1	181,2	899,4	849,8	272,6	565,7	506,7	437,6	333,6	345,0
Izdvojena obvezna pričuva	766,6	1 785,2	2 201,8	3 311,5	3 901,0	3 996,0	3 645,4	3 968,2	3 464,3	3 511,2	3 408,4
Obvezno upisani blagajnički zapisi HNB	-	-	816,0	-	-	-	-	-	-	-	-
1.4. Depoziti ostalih bankarskih institucija	0,0	5,9	45,6	45,9	70,8	89,9	68,6	94,7	80,8	76,7	73,5
1.5. Depoziti ostalih domaćih sektora	8,2	15,0	2,8	0,1	0,1	0,7	9,8	2,1	1,3	0,4	0,7
2. Ograničeni i blokirani depoziti	1,4	40,3	212,2	243,2	101,1	108,6	118,1	560,9	1 787,6	2 273,9	2 804,3
2.1. Izdvojena devizna obvezna pričuva	-	-	-	-	-	-	-	435,1	1 668,4	2 138,4	2 673,2
2.2. Ograničeni depoziti	1,4	40,3	54,1	78,7	101,1	108,6	118,1	125,8	119,1	135,4	131,0
2.3. Blokirani devizni depoziti	-	-	158,1	164,4	-	-	-	-	-	-	-
3. Inozemna pasiva	151,7	716,1	1 175,1	1 160,0	1 470,7	1 486,3	1 491,9	1 422,6	1 464,3	1 477,6	1 544,4
3.1. Krediti MMF-a	151,3	715,3	1 173,9	1 158,2	1 467,7	1 482,0	1 487,6	1 418,5	1 460,3	1 471,9	1 538,3
3.2. Obveze prema međunarodnim organizacijama	0,3	0,8	1,2	1,8	3,0	4,2	4,3	4,0	4,1	5,7	6,1
4. Depoziti središnje države	0,0	793,8	395,5	557,6	1 032,7	1 618,2	1 339,0	1 024,5	434,8	750,6	644,7
4.1. Depozitni novac	0,0	793,8	395,5	424,6	805,7	1 340,5	1 170,5	955,1	390,2	706,0	610,0
Depozitni novac Republike Hrvatske	-	725,5	338,6	342,0	625,7	1 130,4	937,7	842,9	291,0	615,4	554,6
Depozitni novac republičkih fondova	0,0	68,3	56,9	82,6	180,1	210,1	232,8	112,2	99,3	90,6	55,5
4.2. Devizni depoziti Republike Hrvatske	-	-	-	-	147,6	-	-	-	-	-	-
4.3. Blagajnički zapisi HNB	-	-	-	133,0	79,4	277,7	168,5	69,4	44,6	44,6	34,7
5. Blagajnički zapisi HNB	21,2	375,1	168,3	665,7	722,0	936,5	1 708,7	2 303,4	2 242,9	2 227,4	2 104,7
5.1. Blagajnički zapisi HNB u kunama	21,2	375,1	168,3	665,7	722,0	936,5	831,4	1 005,8	830,7	778,4	623,2
5.1. Blagajnički zapisi HNB u stranoj valuti	-	-	-	-	-	-	877,3	1 297,5	1 412,2	1 449,0	1 481,5
6. Kapitalski računi	2 366,0	2 066,0	2 019,4	1 900,1	2 361,8	2 608,8	2 952,2	2 693,4	2 898,2	3 142,9	3 648,5
7. Ostalo (neto)	- 18,7	- 322,1	- 28,3	- 44,6	28,5	- 11,2	- 33,1	- 77,0	- 135,8	- 116,0	- 106,7
Ukupno (1+2+3+4+5+6+7)	4 770,5	8 383,4	10 686,3	13 252,3	16 062,8	16 268,1	17 318,8	18 301,5	18 646,2	19 304,1	19 948,1

Tablica D1: KONSOLIDIRANA BILANCA POSLOVNIH BANAKA

Kraj razdoblja, u milijunima kuna

	1993.	1994.	1995.	1996.	1997.	1998.				1999.	
	XII	XII	XII	XII	XII	III	VI	IX	XII	I	II
AKTIVA											
1. Pričuve banaka kod središnje banke	860,9	2 033,5	3 302,1	4 359,2	4 963,3	4 449,9	4 420,5	5 132,4	5 819,3	6 189,6	6 644,7
1.1. Kunske pričuve kod središnje banke	860,9	2 033,5	3 302,1	4 359,2	4 963,3	4 449,9	4 420,5	4 697,3	4 150,8	4 051,2	3 971,4
1.2. Devizne pričuve kod središnje banke	-	-	-	-	-	-	-	435,1	1 668,4	2 138,4	2 673,2
2. Inozemna aktiva	6 212,1	7 078,4	9 273,9	12 518,0	16 126,7	16 371,3	15 410,6	15 511,2	12 701,9	12 252,5	12 564,4
u tome: Potraživanja od bivše SFRJ	969,2	385,9	425,8	247,9	226,2	226,2	231,9	229,4	233,4	238,0	238,4
3. Potraživanja od središnje države	19 971,9	17 837,0	17 186,5	16 692,7	15 238,7	14 816,8	15 010,8	14 492,2	14 864,0	14 886,9	16 890,1
3.1. Obveznice za blokiranu dev. štednju građana	14 836,8	11 437,3	10 078,2	8 291,1	6 714,3	6 367,2	6 237,0	5 642,3	5 802,1	5 393,4	5 521,9
3.2. Velike obveznice	3 635,5	4 971,6	5 060,9	2 438,5	2 291,9	2 182,6	2 186,9	2 125,5	2 103,1	2 101,0	2 108,2
3.3. Ostala potraživanja	1 499,6	1 428,1	2 047,4	5 963,1	6 232,5	6 267,0	6 586,9	6 724,4	6 958,7	7 392,6	9 260,0
4. Potraživanja od ostalih domaćih sektora	20 261,7	27 220,8	32 345,8	33 310,0	47 926,1	51 700,5	54 729,1	56 584,4	58 591,1	59 197,5	58 237,4
4.1. Potraživanja od lokalne države	11,4	112,9	147,1	145,4	308,8	383,0	565,3	570,5	654,0	690,0	732,5
4.2. Potraživanja od poduzeća	18 348,2	23 733,5	27 686,4	26 814,7	35 282,8	37 634,9	39 139,0	39 806,4	40 889,4	41 414,6	40 035,3
4.3. Potraživanja od stanovništva	1 902,1	3 374,4	4 512,3	6 349,9	12 334,5	13 682,5	15 024,7	16 207,6	17 047,8	17 093,0	17 469,5
5. Potraživanja od ost. bankarskih institucija	10,2	30,0	30,8	38,4	72,9	77,5	58,1	165,4	170,5	181,7	173,5
6. Potraživanja od ost. financijskih institucija	15,7	61,8	100,6	139,1	240,9	241,0	290,4	291,6	187,1	193,8	201,7
Ukupno (1+2+3+4+5+6)	47 332,4	54 261,4	62 239,8	67 057,4	84 568,5	87 656,9	89 919,6	92 177,3	92 333,8	92 902,1	94 711,7
PASIVA											
1. Depozitni novac	1 758,7	3 960,5	4 861,2	6 997,2	8 404,8	7 750,8	8 031,2	8 241,7	7 782,8	7 216,6	6 734,8
2. Štedni i oročeni depoziti	1 465,6	1 866,9	2 037,9	3 254,7	5 350,8	5 581,3	5 241,4	5 620,6	5 389,1	5 388,9	5 353,7
3. Devizni depoziti	5 412,3	8 775,3	14 099,4	21 802,0	31 059,6	33 113,4	34 552,5	36 552,7	37 433,3	38 129,8	39 468,1
4. Obveznice i instrumenti tržišta novca	48,3	199,0	124,8	129,5	137,0	125,9	112,1	120,3	141,4	140,2	127,7
5. Inozemna pasiva	12 066,4	13 134,8	15 148,7	12 466,6	13 806,5	16 268,8	15 916,1	15 903,5	16 169,4	16 374,3	16 728,9
u tome: Obveze prema bivšoj SFRJ	8 177,1	6 777,5	6 713,6	2 801,3	212,4	210,3	184,7	181,7	149,9	143,1	147,6
6. Depoziti središnje države	1 437,8	1 669,4	2 025,6	1 720,9	6 874,2	6 969,2	7 274,4	7 565,9	7 298,3	7 607,4	7 876,5
7. Krediti primljeni od središnje banke	275,2	224,0	182,6	267,7	33,7	314,2	444,3	660,0	1 043,0	793,0	1 713,8
8. Ograničeni i blokirani depoziti	14 261,5	12 081,5	10 656,0	8 219,2	5 849,4	5 081,1	4 949,2	4 410,9	4 194,1	4 084,8	4 123,7
u tome: Blokirani devizni depoziti stanovništva	13 857,4	11 470,6	9 812,5	7 168,2	4 571,8	4 156,2	3 949,7	3 444,3	3 417,5	3 180,8	3 226,5
9. Kapitalski računi	11 203,3	13 721,8	15 116,2	15 133,6	16 629,9	17 210,3	18 441,4	18 726,8	19 302,1	20 436,9	18 244,8
10. Ostalo (neto)	- 596,6	- 1 371,7	- 2 012,6	- 2 934,0	- 3 577,5	- 4 758,1	- 5 043,1	- 5 625,2	- 6 419,6	- 7 269,9	- 5 660,3
Ukupno (1+2+3+4+5+6+7+8+9+10)	47 332,4	54 261,4	62 239,8	67 057,4	84 568,5	87 656,9	89 919,6	92 177,3	92 333,8	92 902,1	94 711,7

Tablica D2: INOZEMNA AKTIVA POSLOVNIH BANAKA

Kraj razdoblja, u milijunima kuna

	1993.	1994.	1995.	1996.	1997.	1998.				1999.	
	XII	XII	XII	XII	XII	III	VI	IX	XII	I	II
1. Devizna inozemna aktiva	5 223,3	6 659,8	8 832,8	12 249,5	15 885,8	16 122,4	15 157,0	15 247,1	12 453,2	11 999,2	12 310,6
1.1. Potraživanja od stranih banaka	4 714,1	5 581,1	7 960,5	11 206,8	15 219,8	15 458,0	14 414,1	14 528,6	11 767,2	11 232,7	11 642,6
Efektivni strani novac	437,0	464,4	569,3	631,9	793,8	607,4	787,5	597,9	526,0	427,7	486,4
Tekući računi i depoziti po dev.	2 357,0	2 448,7	3 286,2	5 794,5	6 830,1	7 415,1	6 363,0	6 583,0	5 966,5	5 445,1	5 555,7
Jamstveni depoziti	25,2	45,8	27,9	39,6	48,1	47,8	448,3	361,6	200,1	200,5	202,2
Akreditivi i garancije	161,2	145,5	97,5	66,1	44,0	33,3	37,8	50,8	45,5	45,1	45,4
Oročeni depoziti i depoziti s otk	1 544,7	2 301,3	3 803,8	4 482,7	7 008,9	6 905,2	6 354,4	6 545,4	4 637,1	4 721,3	4 978,6
Vrijednosni papiri	51,4	60,3	76,1	72,7	88,4	39,8	73,6	57,1	51,0	50,3	50,0
Kredit	49,2	22,6	19,2	26,6	284,2	292,9	224,3	206,4	213,7	216,5	221,7
Dospjela nenaplaćena potraživa	-	-	-	15,2	-	-	-	-	-	-	-
Dionice stranih banaka	88,5	92,4	80,4	77,4	122,2	116,4	125,2	126,3	127,3	126,2	102,6
1.2. Potraživanja od stranaca	509,2	1 078,7	872,3	1 042,7	666,0	664,4	742,8	718,5	686,0	766,4	668,0
Potraživanja od stranih država	-	-	-	-	-	-	-	-	-	59,9	78,6
Potraživanja od stranih osoba	552,9	785,6	572,3	750,5	494,4	485,4	558,8	532,6	483,2	468,6	365,8
Vrijednosni papiri	531,2	514,4	536,2	492,5	17,7	18,2	4,0	3,7	3,7	4,1	4,3
Kredit	21,7	271,2	36,1	258,0	476,7	467,2	554,8	528,9	479,5	464,5	361,5
Dospjela nenaplaćena potraživa	- 47,0	-	7,2	10,9	9,9	9,9	10,8	10,8	24,1	60,8	62,8
Dionice stranih osoba	3,4	293,0	292,8	281,3	161,7	169,1	173,2	175,0	178,7	177,2	160,8
2. Kunska inozemna aktiva	19,6	32,7	15,3	20,6	14,7	22,6	21,8	34,8	15,3	15,3	15,4
2.1. Potraživanja od stranih banaka	-	-	-	3,3	1,3	1,3	1,3	16,3	-	0,0	-
2.2. Potraživanja od stranaca	19,6	32,7	15,3	17,3	13,4	21,3	20,5	18,4	15,3	15,3	15,4
Kredit	16,5	28,5	15,3	17,3	13,4	21,3	20,5	18,4	15,3	15,3	15,4
Dospjela nenaplaćena potraživa	3,1	4,1	-	0,0	-	-	-	-	-	-	-
3. Potraživanja od bivše SFRJ	969,2	385,9	425,8	247,9	226,2	226,2	231,9	229,4	233,4	238,0	238,4
3.1. Devizna potraživanja	968,4	383,0	423,8	244,3	223,0	223,3	228,3	225,8	229,0	233,6	234,0
Potraživanja od stranih banaka	864,7	194,7	198,3	159,3	146,8	145,5	148,9	149,5	152,3	154,8	158,9
Potraživanja od stranaca	103,7	188,3	225,5	85,0	76,2	77,8	79,5	76,3	76,7	78,8	75,1
3.2. Kunska potraživanja	0,8	2,9	2,1	3,6	3,2	2,9	3,6	3,7	4,4	4,4	4,4
Ukupno (1+2+3)	6 212,1	7 078,4	9 273,9	12 518,0	16 126,7	16 371,3	15 410,6	15 511,2	12 701,9	12 252,5	12 564,4

Tablica D3: POTRAŽIVANJA POSLOVNIH BANAKA OD SREDIŠNJE DRŽAVE

Kraj razdoblja, u milijunima kuna

	1993.	1994.	1995.	1996.	1997.	1998.				1999.	
	XII	XII	XII	XII	XII	III	VI	IX	XII	I	II
1. Obveznice za blokiranu dev. štednju građana	14 836,8	11 437,3	10 078,2	8 291,1	6 714,3	6 367,2	6 237,0	5 642,3	5 802,1	5 393,4	5 521,9
2. Velike obveznice	3 635,5	4 971,6	5 060,9	2 438,5	2 291,9	2 182,6	2 186,9	2 125,5	2 103,1	2 101,0	2 108,2
3. Ostala potraživanja	1 499,6	1 428,1	2 047,4	5 963,1	6 232,5	6 267,0	6 586,9	6 724,4	6 958,7	7 392,6	9 260,0
3.1. Kunska potraživanja	532,4	176,3	181,1	4 121,2	4 261,8	4 511,7	4 657,9	4 936,1	5 066,1	5 218,4	7 196,4
3.1.1. Potraživanja od Republike Hrvatske	407,4	147,4	166,3	4 100,2	4 191,8	4 312,7	4 333,2	4 459,4	4 614,1	4 853,3	6 842,0
Vrijednosni papiri	133,1	144,0	145,6	4 071,6	4 171,7	4 130,6	4 146,9	4 271,3	4 426,9	4 664,7	6 652,6
Kredit	10,8	2,5	20,2	11,5	4,6	178,1	181,4	183,4	181,9	183,8	188,1
Dospjela nenaplaćena potraživanja	263,4	0,9	0,4	17,1	15,5	4,0	4,9	4,7	5,3	4,8	1,2
3.1.2. Potraživanja od republičkih fondova	125,0	28,9	14,9	21,0	70,0	199,1	324,7	476,7	452,0	365,2	354,4
Vrijednosni papiri	-	-	-	21,0	-	-	-	-	-	-	-
Kredit	124,9	28,7	14,9	0,0	70,0	198,4	323,7	475,9	451,3	364,7	354,4
Dospjela nenaplaćena potraživanja	0,1	0,2	0,0	0,0	0,0	0,6	1,0	0,9	0,7	0,4	0,0
3.2. Devizna potraživanja	967,2	1 251,9	1 866,3	1 841,9	1 970,7	1 755,3	1 929,0	1 788,2	1 892,7	2 174,2	2 063,6
3.2.1. Potraživanja od Republike Hrvatske	769,3	1 016,6	1 771,2	1 827,8	1 966,6	1 741,8	1 904,2	1 773,7	1 879,5	2 122,5	2 050,2
Obveznice	55,1	271,3	704,7	1 396,2	1 172,5	1 048,7	1 139,6	1 148,8	1 182,2	1 483,6	1 310,7
Kredit	598,1	529,9	678,8	187,9	678,6	680,4	652,4	610,8	624,5	631,9	732,4
Dospjele odgođene kamate	-	84,2	150,9	47,5	-	-	-	-	-	-	-
Dospjela nenaplaćena potraživanja	116,1	131,2	236,8	196,2	115,5	12,7	112,2	14,1	72,8	7,0	7,1
3.2.2. Potraživanja od republičkih fondova	197,9	235,2	95,1	14,1	4,0	13,5	24,8	14,6	13,2	51,7	13,5
Vrijednosni papiri	-	-	-	11,8	2,8	12,3	24,7	6,4	0,2	38,6	0,0
Kredit	197,9	235,2	95,1	2,3	1,3	1,3	0,1	8,2	13,0	13,1	13,4
Dospjele odgođene kamate	-	-	-	0,0	-	-	-	-	-	-	-
Dospjela nenaplaćena potraživanja	-	-	-	0,0	-	-	-	-	-	-	-
Ukupno (1+2+3)	19 971,9	17 837,0	17 186,5	16 692,7	15 238,7	14 816,8	15 010,8	14 492,2	14 864,0	14 886,9	16 890,1

Tablica D4: POTRAŽIVANJA POSLOVNIH BANAKA OD OSTALIH DOMAĆIH SEKTORA

Kraj razdoblja, u milijunima kuna

	1993.	1994.	1995.	1996.	1997.	1998.				1999.	
	XII	XII	XII	XII	XII	III	VI	IX	XII	I	II
1. Kunska potraživanja	10 122,6	17 126,9	21 296,8	25 222,8	39 483,4	42 830,4	45 783,3	47 847,7	49 504,2	49 854,6	49 120,6
1.1. Mjenice	1,0	7,8	53,0	19,1	80,4	156,5	150,4	120,4	78,1	107,4	154,2
1.2. Komercijalni zapisi	1 138,7	149,3	23,9	22,9	-	-	-	-	23,6	23,0	21,8
1.3. Obveznice	16,2	8,0	8,0	2,1	1,7	1,4	1,4	1,4	0,7	0,7	0,8
1.4. Ostali vrijednosni papiri	-	-	-	-	1,1	1,2	0,0	-	-	-	-
1.5. Krediti	6 618,6	11 536,7	15 749,4	21 203,8	35 034,5	37 859,6	40 686,4	42 708,6	44 339,0	44 516,9	44 352,4
1.6. Dospjela nenaplaćena potraživanja	- 130,4	161,8	235,6	203,9	282,1	315,2	420,9	521,4	625,0	604,2	652,1
1.7. Dionice	2 478,5	5 263,2	5 227,0	3 770,9	4 083,7	4 496,4	4 524,2	4 495,9	4 437,7	4 602,4	3 939,3
2. Devizna potraživanja	10 139,2	10 094,0	11 048,9	8 087,3	8 442,7	8 870,1	8 945,8	8 736,8	9 087,0	9 342,9	9 116,7
2.1. Vrijednosni papiri	0,5	3,6	3,6	2,9	0,6	0,6	0,6	0,6	0,6	0,7	0,7
2.2. Krediti	10 240,5	9 071,8	9 801,7	7 088,0	8 246,9	8 612,0	8 665,0	8 447,6	8 512,6	8 724,3	8 723,6
2.3. Dospjele odgođene kamate	-	933,2	1 076,1	807,4	20,3	16,1	14,7	10,9	12,4	15,7	16,1
2.4. Dospjela nenaplaćena potraživanja	- 101,8	85,3	167,5	189,0	174,9	241,4	265,5	277,6	561,4	602,2	376,3
Ukupno (1+2)	20 261,7	27 220,8	32 345,8	33 310,0	47 926,1	51 700,5	54 729,1	56 584,4	58 591,1	59 197,5	58 237,4

Tablica D5: DISTRIBUCIJA KREDITA POSLOVNIH BANAKA PO INSTITUCIONALNIM SEKTORIMA

Kraj razdoblja, u milijunima kuna

	1993.	1994.	1995.	1996.	1997.	1998.				1999.	
	XII	XII	XII	XII	XII	III	VI	IX	XII	I	II
KUNSKI KREDITI											
1. Krediti središnjoj državi	135,7	31,2	35,1	11,5	74,6	376,5	505,1	659,2	633,2	548,5	542,5
1.1. Krediti Republici Hrvatskoj	10,8	2,5	20,2	11,5	4,6	178,1	181,4	183,4	181,9	183,8	188,1
1.2. Krediti republičkim fondovima	124,9	28,7	14,9	0,0	70,0	198,4	323,7	475,9	451,3	364,7	354,4
2. Krediti lokalnoj državi	11,4	93,5	122,5	125,1	293,2	367,6	552,4	559,0	623,4	604,2	644,6
2.1. Krediti ostalim republičkim fondovima	0,9	0,0	-	-	-	-	-	-	-	-	-
2.2. Krediti lokalnim jedinicama uprave i fondova	10,5	93,5	122,5	125,1	293,2	367,6	552,4	559,0	623,4	604,2	644,6
3. Krediti poduzećima	4 707,8	8 096,2	11 136,6	14 752,1	22 481,9	23 890,2	25 203,4	26 027,8	26 776,0	26 930,0	26 350,1
4. Krediti stanovništvu	1 899,4	3 347,1	4 490,3	6 326,6	12 259,4	13 601,8	14 930,5	16 121,8	16 939,5	16 982,8	17 357,7
5. Krediti ostalim bankarskim institucijama	10,0	29,8	28,5	30,5	68,1	72,7	53,4	49,4	45,1	55,6	47,4
6. Krediti ostalim financijskim institucijama	4,1	34,8	61,1	88,4	161,8	155,9	206,7	123,4	109,0	115,8	118,1
A. Ukupno (1+2+3+4+5+6)	6 768,4	11 632,6	15 874,2	21 334,3	35 339,1	38 464,8	41 451,5	43 540,6	45 126,3	45 236,9	45 060,5
DEVIZNI KREDITI											
1. Krediti središnjoj državi	796,0	765,2	773,9	190,2	679,9	681,6	652,5	618,9	637,4	645,0	745,8
1.1. Krediti Republici Hrvatskoj	598,1	529,9	678,8	187,9	678,6	680,4	652,4	610,8	624,5	631,9	732,4
1.2. Krediti republičkim fondovima	197,9	235,2	95,1	2,3	1,3	1,3	0,1	8,2	13,0	13,1	13,4
2. Krediti lokalnoj državi	-	19,4	21,4	18,9	13,1	13,2	10,7	10,7	30,5	85,8	87,9
2.1. Krediti ostalim republičkim fondovima	-	-	-	-	-	-	-	-	-	-	-
2.2. Krediti lokalnim jedinicama uprave i fondova	-	19,4	21,4	18,9	13,1	13,2	10,7	10,7	30,5	85,8	87,9
3. Krediti poduzećima	10 239,6	9 049,3	9 770,0	7 057,9	8 188,5	8 553,5	8 607,8	8 390,1	8 437,3	8 593,3	8 590,8
4. Krediti stanovništvu	0,9	3,1	10,3	11,2	45,3	45,3	46,5	46,7	44,7	45,2	44,9
5. Krediti ostalim bankarskim institucijama	-	-	-	-	-	-	-	-	-	-	-
6. Krediti ostalim financijskim institucijama	-	-	-	-	-	-	-	-	-	-	-
B. Ukupno (1+2+3+4+5+6)	11 036,4	9 837,0	10 575,6	7 278,2	8 926,7	9 293,6	9 317,6	9 066,6	9 150,0	9 369,3	9 469,4
UKUPNO (A+B)	17 804,9	21 469,6	26 449,7	28 612,5	44 265,9	47 758,4	50 769,0	52 607,1	54 276,4	54 606,2	54 529,9

Tablica D6: DEPOZITNI NOVAC KOD POSLOVNIH BANAKA

Kraj razdoblja, u milijunima kuna

	1993.	1994.	1995.	1996.	1997.	1998.				1999.	
	XII	XII	XII	XII	XII	III	VI	IX	XII	I	II
1. Lokalna država	142,5	512,8	495,3	683,8	484,2	423,9	703,2	651,0	514,3	441,3	404,1
1.1. Ostali republički fondovi	9,7	9,2	14,6	-	0,0	0,0	0,0	0,0	0,0	-	-
1.2. Lokalne jedinice uprave i lokalni fondovi	132,9	503,6	480,6	683,8	484,2	423,9	703,2	651,0	514,3	441,3	404,1
2. Poduzeća	1 264,7	2 678,2	3 161,9	4 489,1	5 692,8	4 952,5	4 975,8	4 993,5	4 794,2	4 216,3	3 845,6
3. Stanovništvo	327,3	752,7	1 156,8	1 646,8	2 213,7	2 372,3	2 383,0	2 576,7	2 463,9	2 437,6	2 344,9
4. Ostale bankarske institucije	2,8	0,1	0,1	0,7	0,8	0,6	0,4	0,3	0,3	0,2	0,1
5. Ostale financijske institucije	42,6	47,5	79,6	208,2	203,8	197,3	166,9	216,3	190,0	185,7	164,8
6. Izdani instrumenti plaćanja	0,6	2,1	3,2	3,5	2,2	0,0	0,1	0,0	1,9	2,0	2,2
7. Manje: Čekovi banaka i obračun čekova banaka	- 21,8	- 32,7	- 35,5	- 35,0	- 192,6	- 195,8	- 198,1	- 196,1	- 181,8	- 66,4	- 27,0
Ukupno (1+2+3+4+5+6+7)	1 758,7	3 960,5	4 861,2	6 997,2	8 404,8	7 750,8	8 031,2	8 241,7	7 782,8	7 216,6	6 734,8

Tablica D7: ŠTEDNI I OROČENI DEPOZITI KOD POSLOVNIH BANAKA

Kraj razdoblja, u milijunima kuna

	1993.	1994.	1995.	1996.	1997.	1998.				1999.	
	XII	XII	XII	XII	XII	III	VI	IX	XII	I	II
1. Štedni depoziti stanovništva	215,2	389,7	494,6	717,3	1 108,7	1 125,7	1 032,6	1 138,5	1 102,1	1 131,1	1 097,7
2. Oročeni depoziti i depoziti s otkaznim rokom	1 250,3	1 477,1	1 543,2	2 537,4	4 242,1	4 455,7	4 208,8	4 482,1	4 287,0	4 257,8	4 256,0
2.1. Lokalna država	41,8	119,8	81,2	89,7	102,6	108,6	122,1	181,4	185,3	289,6	291,4
Ostali republički fondovi	5,6	39,7	5,0	1,0	0,0	0,0	0,0	20,0	25,0	25,0	25,0
Lokalne jedinice uprave i lokalni fondovi	36,2	80,1	76,2	88,7	102,6	108,6	122,1	161,4	160,3	264,6	266,4
2.2. Poduzeća	680,0	765,0	784,1	1 039,9	1 771,9	1 701,1	1 643,4	1 713,7	1 545,2	1 496,7	1 516,3
2.3. Stanovništvo	408,1	425,4	475,1	1 007,6	1 731,8	1 975,2	1 774,5	1 839,1	1 738,5	1 731,1	1 663,5
2.4. Ostale bankarske institucije	4,1	3,3	5,1	1,5	2,2	2,4	0,3	1,2	5,4	7,3	5,5
2.5. Ostale financijske institucije	116,3	163,6	197,7	398,6	633,6	668,3	668,4	746,8	812,5	733,2	779,3
Ukupno (1+2)	1 465,6	1 866,9	2 037,9	3 254,7	5 350,8	5 581,3	5 241,4	5 620,6	5 389,1	5 388,9	5 353,7

Tablica D8: DEVIZNI DEPOZITI KOD POSLOVNIH BANAKA

Kraj razdoblja, u milijunima kuna

	1993.	1994.	1995.	1996.	1997.	1998.				1999.	
	XII	XII	XII	XII	XII	III	VI	IX	XII	I	II
1. Štedni depoziti	3 843,4	5 482,8	7 952,1	9 242,7	10 736,9	10 851,9	11 287,3	12 088,4	12 125,6	12 535,8	13 017,6
1.1. Lokalna država	4,0	2,1	6,0	10,5	111,7	14,7	55,7	45,1	19,5	20,2	21,1
Ostali republički fondovi	2,9	0,8	0,0	0,0	0,0	0,0	-	0,0	0,1	0,1	12,7
Lokalne jedinice uprave i lokalni fondovi	1,1	1,4	6,0	10,5	111,7	14,7	55,7	45,1	19,4	20,1	8,3
1.2. Poduzeća	1 302,0	1 460,9	1 498,0	1 762,8	1 969,4	1 939,1	2 155,2	2 244,6	2 091,9	2 000,4	2 045,4
1.3. Stanovništvo	2 524,3	3 978,2	6 407,3	7 407,8	8 585,8	8 831,2	9 004,0	9 723,0	9 944,9	10 429,4	10 857,2
1.4. Ostale bankarske institucije	-	-	0,0	0,0	3,8	8,4	8,1	8,6	8,6	9,9	10,5
1.5. Ostale financijske institucije	3,6	29,3	28,3	49,5	52,9	49,4	54,7	57,9	52,5	66,4	76,3
1.6. Izdani instrumenti plaćanja	9,4	12,3	12,5	12,1	13,1	9,0	9,6	9,1	8,1	9,6	7,1
2. Oročeni depoziti	1 568,9	3 292,5	6 147,3	12 559,2	20 322,7	22 261,5	23 265,2	24 464,3	25 307,7	25 594,0	26 450,5
2.1. Poduzeća	224,6	547,2	743,7	1 160,1	1 457,2	1 388,5	1 354,8	1 344,7	1 579,4	1 554,5	1 686,6
2.2. Stanovništvo	1 308,0	2 642,7	5 276,4	11 193,7	18 644,8	20 642,1	21 654,3	22 880,6	23 471,8	23 787,5	24 468,7
2.3. Ostale bankarske institucije	-	-	-	-	-	-	-	-	-	-	-
2.4. Ostale financijske institucije	36,3	102,6	127,2	205,5	220,8	230,9	256,1	239,0	256,5	252,1	295,2
Ukupno (1+2)	5 412,3	8 775,3	14 099,4	21 802,0	31 059,6	33 113,4	34 552,5	36 552,7	37 433,3	38 129,8	39 468,1

Tablica D9: OBVEZNICE I INSTRUMENTI TRŽIŠTA NOVCA

Kraj razdoblja, u milijunima kuna

	1993.	1994.	1995.	1996.	1997.	1998.				1999.	
	XII	XII	XII	XII	XII	III	VI	IX	XII	I	II
1. Instrumenti tržišta novca (neto)	3,3	1,5	0,2	0,9	7,0	7,5	1,0	1,0	0,9	0,1	- 7,3
2. Obveznice (neto)	12,8	47,8	42,9	55,6	19,1	18,0	27,8	27,6	24,1	24,2	22,1
3. Primljeni krediti	32,2	149,7	81,7	73,0	111,0	100,3	83,3	91,7	116,5	116,0	112,9
3.1. Lokalna država	0,8	14,8	9,9	7,3	0,0	0,0	0,0	0,0	0,0	0,0	0,0
Ostali republički fondovi	0,8	14,8	9,9	7,3	0,0	0,0	0,0	0,0	0,0	0,0	0,0
Lokalne jedinice uprave i lokalni fondovi	0,0	0,0	0,0	-	-	-	-	-	-	-	-
3.2. Poduzeća	3,9	5,6	3,9	4,0	10,3	11,7	12,0	11,5	9,2	8,8	9,0
3.3. Ostale bankarske institucije	1,3	13,4	6,7	6,6	24,7	14,2	9,3	21,0	61,2	62,9	61,8
3.4. Ostale financijske institucije	26,3	115,8	61,2	55,1	75,9	74,3	61,9	59,2	46,1	44,3	42,1
Ukupno (1+2+3)	48,3	199,0	124,8	129,5	137,0	125,9	112,1	120,3	141,4	140,2	127,7

Tablica D10: INOZEMNA PASIVA POSLOVNIH BANAKA

Kraj razdoblja, u milijunima kuna

	1993.	1994.	1995.	1996.	1997.	1998.				1999.	
	XII	XII	XII	XII	XII	III	VI	IX	XII	I	II
1. Devizna inozemna pasiva	3 860,9	6 329,7	8 397,8	9 583,7	13 332,0	15 716,4	15 428,0	15 423,0	15 729,6	15 951,6	16 338,2
1.1. Obveze prema stranim bankama	2 294,5	4 056,9	5 285,9	6 568,4	8 771,8	10 962,5	10 326,0	10 271,6	10 412,3	10 493,1	10 715,8
Tekući računi	218,8	105,2	117,0	205,7	292,9	243,6	356,6	313,5	242,0	223,0	269,8
Oročeni depoziti i depoziti s otkaznim rokom	298,1	371,4	1 152,8	979,6	2 365,5	3 069,7	1 225,7	676,1	411,5	457,5	407,9
Loro akreditivi i garancije	1,0	2,6	1,9	0,6	8,0	7,0	4,2	0,4	0,4	0,4	0,4
Kredit	1 776,5	2 527,2	2 740,9	3 932,6	6 105,3	7 642,1	8 739,3	9 281,4	9 758,5	9 812,3	10 037,7
Dospjele odgođene kamate	-	1 050,6	1 273,2	1 449,9	0,1	0,1	0,1	0,1	-	-	-
1.2. Obveze prema strancima	1 566,5	2 272,8	3 111,9	3 015,3	4 560,3	4 753,9	5 102,1	5 151,4	5 317,2	5 458,5	5 622,4
Štedni i oročeni depoziti	450,5	608,9	1 204,2	1 496,8	2 056,3	2 239,8	2 562,5	2 708,5	2 888,6	3 003,2	3 113,3
Depoziti po viđenju	373,6	401,1	654,2	667,6	608,4	622,9	651,2	621,5	620,4	638,9	640,6
Oročeni depoziti i depoziti s otkaznim rokom	76,9	207,8	549,9	829,2	1 447,8	1 616,9	1 911,2	2 087,0	2 268,2	2 364,4	2 472,7
Kredit	1 116,0	1 558,7	1 825,7	1 433,2	2 400,9	2 424,3	2 536,7	2 440,2	2 428,6	2 455,3	2 509,1
Dospjele odgođene kamate	-	105,3	82,1	85,3	103,1	89,7	2,9	2,7	-	-	-
2. Kunska inozemna pasiva	28,4	27,6	37,2	81,5	262,1	342,1	303,4	298,8	289,9	279,6	243,1
2.1. Obveze prema stranim bankama	1,0	4,8	7,5	30,0	187,1	218,3	180,6	167,2	156,3	164,7	128,1
Depozitni novac	1,0	4,8	6,4	27,0	52,3	39,9	29,3	44,9	70,5	87,2	48,9
Oročeni depoziti i depoziti s otkaznim rokom	-	-	1,1	3,0	128,4	149,4	124,7	122,2	85,8	77,5	79,2
Kredit	-	-	-	-	6,4	29,0	26,5	-	-	-	-
2.2. Obveze prema strancima	27,4	22,8	29,7	51,5	75,0	123,8	122,8	131,6	133,7	114,8	115,0
Depozitni novac	27,1	20,7	29,6	22,1	42,0	34,1	32,0	41,8	41,0	41,9	42,7
Oročeni depoziti i depoziti s otkaznim rokom	0,2	2,2	0,1	29,4	33,1	89,7	90,8	89,9	92,7	73,0	72,3
Kredit	-	-	-	-	-	-	-	-	-	-	-
3. Obveze prema bivšoj SFRJ	8 177,1	6 777,5	6 713,6	2 801,3	212,4	210,3	184,7	181,7	149,9	143,1	147,6
3.1. U stranoj valuti	8 109,5	6 771,2	6 709,8	2 797,0	207,6	205,4	179,6	176,5	144,7	137,8	142,4
u tome: Kredit stranih banaka	8 097,7	6 725,0	6 469,0	2 553,6	170,2	168,0	141,2	138,4	113,1	105,7	109,2
3.2. U lokalnoj valuti	67,5	6,3	3,8	4,3	4,8	4,8	5,1	5,2	5,2	5,2	5,3
Ukupno (1+2+3)	12 066,4	13 134,8	15 148,7	12 466,6	13 806,5	16 268,8	15 916,1	15 903,5	16 169,4	16 374,3	16 728,9

Tablica D11: DEPOZITI SREDIŠNJE DRŽAVE KOD POSLOVNIH BANAKA

Kraj razdoblja, u milijunima kuna

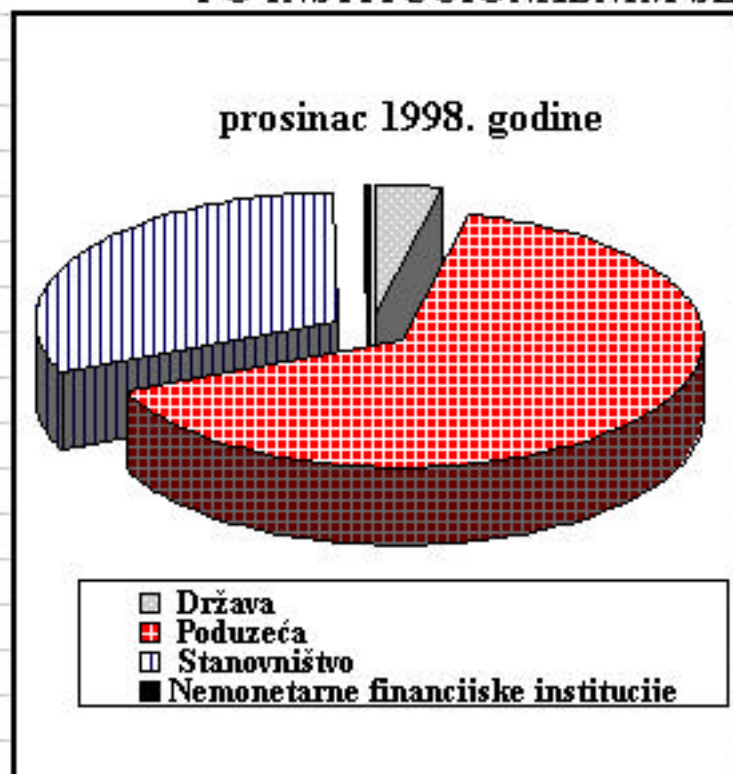
	1993.	1994.	1995.	1996.	1997.	1998.				1999.	
	XII	XII	XII	XII	XII	III	VI	IX	XII	I	II
1. Kunski depoziti	1 122,1	1 511,5	1 760,4	1 585,3	2 385,8	2 375,6	2 590,6	2 986,8	3 033,3	3 163,5	3 200,3
1.1. Depoziti Republike Hrvatske	494,0	178,1	179,3	131,2	82,1	87,3	55,1	248,4	130,1	143,3	133,3
Depozitni novac	445,5	16,9	17,9	23,3	31,7	30,9	10,1	192,4	4,5	6,1	1,8
Oročeni depoziti i depoziti s otkaznim rokom	32,1	145,5	126,5	77,4	21,7	30,5	19,3	30,4	100,4	112,0	106,2
Kredit	16,3	15,7	34,9	30,5	28,7	25,8	25,8	25,6	25,2	25,2	25,2
1.2. Depoziti republičkih fondova	628,1	1 333,4	1 581,1	1 454,1	2 303,7	2 288,3	2 535,5	2 738,4	2 903,2	3 020,2	3 067,0
Depozitni novac	187,4	352,8	253,2	102,8	85,7	55,8	64,4	81,4	83,0	95,1	59,5
Oročeni depoziti i depoziti s otkaznim rokom	43,3	129,5	200,7	38,0	19,4	21,8	22,8	34,6	33,9	39,9	44,1
Kredit	397,4	851,1	1 127,2	1 313,3	2 198,6	2 210,7	2 448,3	2 622,3	2 786,4	2 885,2	2 963,4
2. Devizni depoziti	315,8	157,9	265,2	135,7	4 488,4	4 593,6	4 683,8	4 579,2	4 265,0	4 443,9	4 676,2
2.1. Depoziti Republike Hrvatske	315,8	118,8	145,4	54,2	4 483,7	4 578,2	4 682,8	4 552,1	4 249,5	4 423,4	4 638,7
Štedni depoziti	315,8	118,8	134,3	48,8	160,1	167,2	240,1	437,1	83,2	142,8	142,1
Oročeni depoziti i depoziti s otkaznim rokom	-	-	11,1	5,3	0,1	0,1	0,1	0,1	0,1	0,1	0,1
Refinancirani kredit	-	-	-	-	4 323,5	4 410,9	4 442,6	4 114,9	4 166,2	4 280,6	4 496,5
2.2. Depoziti republičkih fondova	0,0	39,1	119,8	81,5	4,7	15,4	1,0	27,0	15,5	20,5	37,6
Štedni depoziti	0,0	39,1	21,2	58,2	4,7	15,4	1,0	27,0	8,0	6,5	26,4
Oročeni depoziti i depoziti s otkaznim rokom	-	-	98,6	23,4	-	-	-	-	7,5	14,0	11,2
Ukupno (1+2)	1 437,8	1 669,4	2 025,6	1 720,9	6 874,2	6 969,2	7 274,4	7 565,9	7 298,3	7 607,4	7 876,5

Tablica D12: OGRANIČENI I BLOKIRANI DEPOZITI KOD POSLOVNIH BANAKA

Kraj razdoblja, u milijunima kuna

	1993.	1994.	1995.	1996.	1997.	1998.				1999.	
	XII	XII	XII	XII	XII	III	VI	IX	XII	I	II
1. Ograničeni depoziti	404,1	589,7	687,0	889,7	1 198,6	848,4	923,9	895,2	700,3	826,2	816,9
1.1. Kunski depoziti	79,6	156,6	271,3	249,0	260,0	258,4	249,4	259,9	202,2	250,0	247,7
1.2. Devizni depoziti	324,5	433,0	415,6	640,8	938,5	590,0	674,6	635,2	498,0	576,3	569,2
2. Blokirani devizni depoziti	13 857,4	11 491,8	9 969,0	7 329,4	4 650,8	4 232,6	4 025,3	3 515,7	3 493,8	3 258,6	3 306,8
2.1. Depoziti Republike Hrvatske	-	19,6	67,9	66,8	69,9	71,3	70,4	69,0	74,0	75,7	78,2
2.2. Depoziti poduzeća	-	1,6	88,7	94,5	9,1	5,1	5,1	2,4	2,4	2,0	2,1
2.3. Blokirani devizni depoziti stanovništva	13 857,4	11 470,6	9 812,5	7 168,2	4 571,8	4 156,2	3 949,7	3 444,3	3 417,5	3 180,8	3 226,5
Ukupno (1+2)	14 261,5	12 081,5	10 656,0	8 219,2	5 849,4	5 081,1	4 949,2	4 410,9	4 194,1	4 084,8	4 123,7

**Grafikon D1: DISTRIBUCIJA KREDITA POSLOVNIH BANAKA
PO INSTITUCIONALNIM SEKTORIMA**

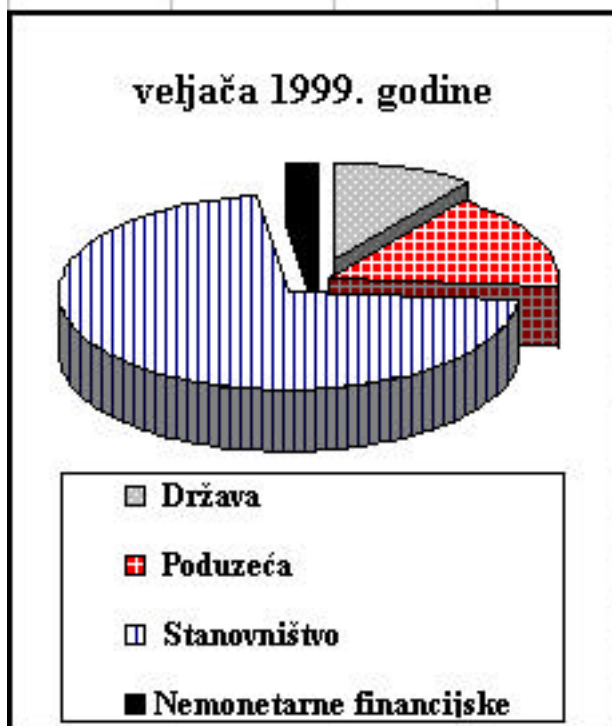


Napomena:

Sektor "Država" obuhvaća središnju i lokalnu državu.

Sektor "Nemonetarne financijske institucije" obuhvaća ostale bankarske institucije i ostale financijske institucije.

**Grafikon D2: DISTRIBUCIJA DEPOZITA KOD POSLOVNIH
BANAKA PO INSTITUCIONALNIM SEKTORIMA**



Tablica E1: KONSOLIDIRANA BILANCA ŠTEDIONICA

Kraj razdoblja, u milijunima kuna

	1994.	1995.	1996.	1997.	1998.				1999.	
	XII	XII	XII	XII	III	VI	IX	XII	I	II
AKTIVA										
1. Pričuve kod središnje banke	6,3	48,1	50,3	82,4	98,5	81,0	104,9	91,3	89,1	85,6
2. Inozemna aktiva	4,2	22,7	31,7	59,1	54,8	58,2	64,7	61,2	62,9	61,0
3. Potraživanja od središnje države	0,2	1,6	0,7	0,1	0,1	0,1	42,0	49,9	51,1	55,5
4. Potraživanja od ostalih domaćih sektora	377,9	372,0	379,8	666,1	815,8	877,8	917,4	1 005,5	1 017,2	1 027,6
4.1. Potraživanja od lokalne države	0,1	-	-	-	-	-	0,0	0,0	0,0	0,0
4.2. Potraživanja od poduzeća	249,3	141,0	114,6	204,4	252,2	271,3	285,1	336,1	341,3	347,1
4.3. Potraživanja od stanovništva	128,5	231,0	265,3	461,8	563,7	606,5	632,3	669,5	675,8	680,5
5. Potraživanja od banaka	35,8	18,9	24,1	54,2	84,7	65,1	93,3	131,1	133,9	127,6
6. Potraživanja od ostalih financijskih institucija	0,3	0,2	1,1	6,0	6,4	5,9	8,8	6,9	7,4	7,6
Ukupno (1+2+3+4+5+6)	424,6	463,5	487,8	867,9	1 060,4	1 088,1	1 231,1	1 346,0	1 361,5	1 365,0
PASIVA										
1. Depozitni novac	9,3	8,8	11,0	19,8	21,9	24,0	29,3	26,4	22,2	20,0
2. Štedni i oročeni depoziti	182,1	127,4	138,7	261,2	322,7	317,2	326,6	312,0	307,5	305,8
3. Devizni depoziti	8,0	-	15,5	223,4	348,0	414,1	502,0	546,2	569,3	582,8
4. Obveznice i instrumenti tržišta novca	68,0	34,9	27,3	72,7	75,9	62,6	64,3	59,9	63,0	61,2
5. Inozemna pasiva	0,1	1,3	0,8	0,5	4,3	4,9	5,9	7,4	8,9	9,4
6. Depoziti središnje države	5,6	-	-	0,5	0,1	0,1	-	-	-	-
7. Krediti primljeni od središnje banke	0,6	-	0,0	0,0	0,0	0,1	6,8	6,2	6,5	5,8
8. Ograničeni depoziti	6,3	6,4	2,1	0,9	0,4	0,9	1,9	1,9	1,9	2,0
9. Kapitalski računi	125,7	276,1	307,2	397,1	404,1	393,5	469,8	591,8	601,0	602,7
10. Ostalo (neto)	19,1	8,6	- 14,8	- 108,2	- 117,0	- 129,3	- 175,5	- 205,8	- 218,7	- 224,8
Ukupno (1+2+3+4+5+6+7+8+9+10)	424,6	463,5	487,8	867,9	1 060,4	1 088,1	1 231,1	1 346,0	1 361,5	1 365,0

Tablica F1: AKTIVNE KAMATNE STOPE HRVATSKE NARODNE BANKE

U %, na godišnjoj razini

Godina	Mjesec	Eskontna stopa HNB	Aktivne kamatne stope						
			Na lombardne kredite ¹⁾	Na interventne kredite za premošćivanje nelikvidnosti	Na kredite korištene unutar jednog dana ¹⁾	Na izvanredni kredit za premošćivanje nelikvidnosti	Na korištena sredstva obv.pričuve za održavanje dnevne likvidnosti ¹⁾	Na nepravilno obračunatu ili manje izdvojenu obveznu pričuvu ¹⁾	Na nepropisno korištena sredstva i dospjele nenaplaćene obveze
1	2	3	4	5	6	7	8	9	10
1992.	prosinac	1 889,39	2 840,09	-	6 881,51	-	4 191,93	6 881,51	4 191,93
1993.	prosinac	34,49	46,78	-	289,60	-	101,22	289,60	166,17
1994.	prosinac	8,50	18,00	19,00	17,00	14,00	-	19,00	22,00
1995.	prosinac	8,50	25,49	19,00	17,00	-	-	19,00	22,00
1996.	prosinac	6,50	11,00	19,00	17,00	-	-	19,00	18,00
1997.	rujan	5,90	9,50	19,00	17,00	-	-	19,00	18,00
	listopad	5,90	9,50	19,00	17,00	-	-	19,00	18,00
	studeni	5,90	9,50	19,00	17,00	-	-	19,00	18,00
	prosinac	5,90	9,50	19,00	17,00	-	-	19,00	18,00
1998.	siječanj	5,90	9,50	19,00	17,00	-	-	19,00	18,00
	veljača	5,90	9,50	19,00	17,00	-	-	19,00	18,00
	ožujak	5,90	9,50	19,00	17,00	14,00	-	19,00	18,00
	travanj	5,90	11,00	19,00	17,00	14,00	-	19,00	18,00
	svibanj	5,90	11,00	19,00	17,00	14,00	-	19,00	18,00
	lipanj	5,90	11,00	19,00	17,00	14,00	-	19,00	18,00
	srpanj	5,90	11,00	19,00	17,00	14,00	-	19,00	18,00
	kolovoz	5,90	11,00	19,00	17,00	14,00	-	19,00	18,00
	rujan	5,90	11,00	19,00	7,00	14,00	-	19,00	18,00
	listopad	5,90	11,00	19,00	7,00	14,00	-	19,00	18,00
	studeni	5,90	11,00	19,00	7,00	14,00	-	19,00	18,00
	prosinac	5,90	12,00	19,00	7,00	14,00	-	19,00	18,00
1999.	siječanj	5,90	12,00	19,00	7,00	14,00	-	19,00	18,00
	veljača	5,90	12,00	19,00	7,00	14,00	-	19,00	18,00

¹⁾ Lomovi u serijama podataka nastali zbog izmjena instrumentarija HNB-a opisani su u metodološkim obrazloženjima.

Tablica F2: PASIVNE KAMATNE STOPE HRVATSKE NARODNE BANKE

U %, na godišnjoj razini

Godina	Mjesec	Kamatne stope na sredstva izdvojene obvezne pričuve ¹⁾	Kamatne stope na obvezno upisane blag. zapise HNB	Kamatne stope na dragovoljno upisane blagajničke zapise HNB-a s rokom dospijeca ¹⁾				Kamatne stope na dragovoljno upisane blagajničke zapise HNB u stranoj valuti s rokom dospijeca		
				Od 7 dana	Od 35 dana	Od 91 dan	Od 182 dana	Od 62 dana	Od 91 dan	Od 182 dana
1	2	3	4	5	6	7	8	9	10	11
1992.	prosinac	367,60	556,66	1 057,67	1 889,39	-	-	-	-	-
1993.	prosinac	0,00	-	67,84	63,08	97,38	-	-	-	-
1994.	prosinac	5,15	-	9,00	12,00	14,00	-	-	-	-
1995.	prosinac	5,50	16,50	12,00	25,54	27,00	-	-	-	-
1996.	prosinac	5,50	-	-	8,00	9,50	-	-	-	-
1997.	rujan	4,50	-	-	7,94	9,00	9,89	-	-	-
	listopad	4,50	-	-	8,00	8,97	9,82	-	-	-
	studen	4,50	-	-	8,00	9,00	10,00	-	-	-
	prosinac	4,50	-	-	8,00	9,00	10,00	-	-	-
1998.	siječanj	4,50	-	-	8,00	9,00	9,75	-	-	-
	veljača	4,50	-	-	8,48	9,50	10,00	-	-	-
	ožujak	4,50	-	-	8,57	9,68	10,06	-	-	-
	travanj	4,50	-	-	9,20	10,34	10,40	4,05	3,91	4,63
	svibanj	4,50	-	-	9,49	10,50	11,00	4,14	3,49	5,64
	lipanj	4,50	-	-	9,49	10,50	-	4,13	3,42	-
	srpanj	4,50	-	-	9,49	10,50	11,00	4,43	3,83	-
	kolovoz	4,50	-	-	9,50	10,50	11,00	4,36	3,37	-
	rujan	4,50	-	-	9,50	10,50	11,00	4,29	3,35	-
	listopad	5,90 ²⁾	-	-	9,50	10,50	11,00	4,52	3,42	-
	studen	5,90	-	-	9,50	10,50	11,00	4,37	3,47	-
	prosinac	5,90	-	-	9,50	10,50	11,00	4,60	3,12	3,08
	1999.	siječanj	5,90	-	-	9,50	10,50	11,00	3,90	2,98
veljača		5,90	-	-	9,50	10,50	11,50	4,01	2,92	2,87

¹⁾ Lomovi u serijama podataka nastali zbog izmjena instrumentarija HNB-a opisani su u metodološkim obrazloženjima.

²⁾ od 26. listopada 1998.

Tablica F3: OBVEZNE PRIČUVE POSLOVNIH BANAKA

Prosječna dnevna stanja i stope, u milijunima kuna i %

Godina	Mjesec	Obračunana obvezna pričuva	Vagana prosječna stopa OP-a	Izdvojena obvezna pričuva	Prosječna stopa izdvajanja OP-a	Ostali obvezni depoziti kod HNB-a	Ukupno imobilizirana sredstva	Prosječna stopa ukupnih obveza	Prosječna stopa remuneracije	Korištenje imobiliziranih sredstava
1	2	3	4	5	6=[5/3]*100	7	8=3+7	9	10	11
1993.	prosinac	894,9	25,32	804,0	89,84	19,8	914,7	25,88	1,97	143,6
1994.	prosinac	1 826,0	26,20	1 779,2	97,44	188,3	2 014,3	28,90	5,63	3,5
1995.	prosinac	2 431,8	30,90	2 215,9	91,12	826,5	3 258,4	41,40	7,93	45,9
1996.	prosinac	3 652,9	35,91	3 312,0	90,67	-	3 652,9	35,91	5,50	0,1
1997.	rujan	4 240,1	31,99	3 802,4	89,68	-	4 240,1	31,99	4,50	0,0
	listopad	4 284,7	31,99	3 846,8	89,78	-	4 284,7	31,99	4,50	0,0
	studenj	4 327,8	32,00	3 902,9	90,18	-	4 327,8	32,00	4,50	0,0
	prosinac	4 348,8	32,02	3 914,2	90,01	-	4 348,8	32,02	4,50	0,5
1998.	siječanj	4 434,1	32,02	3 983,4	89,84	-	4 434,1	32,02	4,50	0,3
	veljača	4 361,8	32,00	3 916,7	89,79	-	4 361,8	32,00	4,50	0,5
	ožujak	4 436,3	31,98	3 978,1	89,67	-	4 436,3	31,98	4,50	28,2
	travanj	4 473,2	32,00	4 005,2	89,54	53,2	4 526,4	32,38	3,98	1,2
	svibanj	4 197,1	30,43	3 715,0	88,51	233,0	4 430,0	32,12	3,77	10,8
	lipanj	3 991,4	29,70	3 494,9	87,56	190,1	4 181,5	31,12	3,76	8,6
	srpanj	4 079,2	29,70	3 579,3	87,74	125,0	4 204,3	30,61	3,83	11,8
	kolovoz	4 205,7	29,67	3 698,5	87,94	95,7	4 301,4	30,34	3,87	6,6
	rujan	4 373,7	29,66	3 862,5	88,31	101,8	4 475,5	30,35	3,88	19,9
	listopad	4 216,7	29,66	3 734,3	88,56	94,6	4 311,3	30,32	4,13	4,0
	studenj	4 016,7	29,62	3 526,5	87,80	68,6	4 085,3	30,12	5,09	14,0
	prosinac	3 967,2	29,57	3 469,8	87,46	57,4	4 024,7	30,00	5,28	9,6
1999.	siječanj	3 969,1	29,50	3 441,8	86,72	47,9	4 016,9	29,86	5,66	13,6
	veljača	3 878,5	29,50	3 388,8	87,37	44,7	3 923,2	29,84	5,74	9,2

Tablica F4: INDIKATORI LIKVIDNOSTI POSLOVNIH BANAKA

Prosječna dnevna stanja i stope, u milijunima kuna i %

Godina	Mjesec	Slobodna novčana sredstva	Stopa primarne likvidnosti	Korišteni sekundarni izvori likvidnosti	Blagajnički zapisi HNB u kunama	Blagajnički zapisi HNB u stranoj valuti
1	2	3	4	5	6	6
1993.	prosinac	- 18,5	-0,52	188,0	1,9	-
1994.	prosinac	119,5	1,72	393,7	210,2	-
1995.	prosinac	49,4	0,63	199,4	218,7	-
1996.	prosinac	267,9	2,63	98,5	780,9	-
1997.	rujan	206,8	1,56	47,7	808,9	-
	listopad	134,0	1,00	52,7	775,9	-
	studenj	235,3	1,74	67,8	795,0	-
	prosinac	396,3	2,92	32,7	728,9	-
1998.	siječanj	384,2	2,77	9,8	702,5	-
	veljača	457,9	3,36	9,3	825,8	-
	ožujak	316,3	2,28	110,0	877,9	-
	travanj	210,2	1,50	486,5	863,7	5,8
	svibanj	329,9	2,39	576,5	780,9	314,0
	lipanj	370,4	2,76	102,3	798,2	759,2
	srpanj	334,0	2,43	361,0	864,7	904,2
	kolovoz	363,8	2,57	391,8	966,5	1 100,0
	rujan	159,5	1,08	533,3	1 070,5	1 178,7
	listopad	217,4	1,53	527,3	943,0	1 343,8
	studenj	254,6	1,88	472,5	890,2	1 428,8
	prosinac	221,9	1,65	445,5	850,4	1 377,4
1999.	siječanj	177,3	1,32	406,4	772,5	1 425,1
	veljača	287,2	2,18	955,9	733,6	1 474,1

Tablica G1: AKTIVNE KAMATNE STOPE POSLOVNIH BANAKA

Mjesečne vagane prosječne kamatne stope, u % na godišnjoj razini

Godina	Mjesec	Kamatne stope na tržištu novca		Kamatne stope na kunske kredite bez valutne klauzule			Kamatne stope na kunske kredite s valutnom klauzulom			Kamatne stope na devizne kredite		
		Na dnevnom tržištu	Na prekonocnom tržištu	Ukupni prosjek	Na kratkoročne kredite	Na dugoročne kredite	Ukupni prosjek	Na kratkoročne kredite	Na dugoročne kredite	Ukupni prosjek	Na kratkoročne kredite	Na dugoročne kredite
1	2	3	4	5	6	7	8	9	10	11	12	13
1992.	prosinac	2 182,26	2 182,26	2 332,92	2 384,89	1 166,29	20,41	9,90	21,41
1993.	prosinac	86,90	34,49	59,00	59,00	78,97	21,84	19,00	23,14
1994.	prosinac	17,76	8,50	15,39	15,43	13,82	11,99	12,38	11,65
1995.	prosinac	27,15	27,26	22,32	22,56	13,48	19,56	21,62	14,33	15,73	16,56	12,27
1996.	prosinac	10,41	9,66	18,46	19,35	11,51	18,97	22,56	12,12	19,28	21,11	10,95
1997.	rujan	8,79	7,28	14,29	14,30	14,24	15,82	18,44	13,02	15,25	16,62	8,84
	listopad	8,62	7,60	14,59	14,70	13,15	15,92	18,45	12,86	18,69	20,96	11,04
	studen	8,54	7,57	13,73	13,91	12,04	15,54	17,68	12,62	17,48	17,90	15,14
	prosinac	9,41	8,46	14,06	14,12	13,24	14,40	16,92	12,25	13,56	14,58	10,05
1998.	siječanj	10,18	8,98	14,68	14,69	14,40	15,37	17,19	12,90	16,05	16,85	12,67
	veljača	9,27	8,13	14,50	14,48	14,96	15,23	17,32	12,77	15,52	15,81	13,87
	ožujak	10,79	9,87	14,81	14,84	14,04	15,16	16,90	12,87	14,62	16,26	9,93
	travanj	12,89	11,75	15,31	15,38	13,40	15,17	16,84	12,81	15,82	16,69	12,12
	svibanj	17,61	13,37	16,67	16,71	14,82	15,05	17,30	12,26	15,05	15,79	13,15
	lipanj	17,51	10,00	16,97	17,03	14,85	14,89	16,92	12,42	14,90	15,43	13,71
	srpanj	16,92	10,00	16,02	16,03	15,66	14,95	16,97	12,65	5,41	4,71	7,24
	kolovoz	16,60	10,00	15,74	15,81	14,26	15,22	16,98	12,84	5,82	5,40	6,74
	rujan	14,49	10,00	15,55	15,61	13,80	13,39	14,76	11,65	7,44	8,50	5,55
	listopad	15,57	10,00	16,31	16,36	13,81	14,32	15,52	12,13	7,44	8,37	6,04
	studen	16,09	10,00	16,41	16,62	13,28	13,60	15,00	11,51	7,05	7,85	5,68
	prosinac	15,81	10,00	16,06	16,22	11,73	13,04	14,28	11,15	6,96	8,29	5,92
1999.	siječanj	16,13	10,00	16,13	16,19	11,90	13,90	15,08	11,15	6,91	7,73	6,12
	veljača	15,50	10,00	16,92	16,98	12,18	13,62	14,91	11,58	6,30	6,99	5,08
Relativni značaj ¹⁾		6,23	41,68	27,66	27,29	0,37	21,23	13,00	8,23	3,21	2,05	1,16

¹⁾ Relativni značaj predstavlja postotni udio pripadne kategorije kredita u ukupnim kreditima puštenim u tečaj u izvještajnom mjesecu (prema podacima za posljednje izvještajno razdoblje obuhvaćeno u tablici).

Tablica G2: PASIVNE KAMATNE STOPE POSLOVNIH BANAKA

Mjesečne vagane prosječne kamatne stope, u % na godišnjoj razini

Godina	Mjesec	Kamatne stope na kunske depozite			Kamatne stope na štedne i oroč. dep. s val. klauzulom	Kamatne stope na devizne depozite		
		Ukupni prosjeck	Na depozite po viđenju	Na štedne i oročene depozite ¹⁾		Ukupni prosjeck	Na depozite po viđenju	Na štedne i oročene depozite ¹⁾
1	2	3	4	5	6	7	8	9
1992.	prosinac	434,47	184,69	1 867,18	6,04
1993.	prosinac	27,42	18,16	52,16	5,91
1994.	prosinac	5,03	3,55	9,65	6,95
1995.	prosinac	6,10	3,88	13,65	12,69	4,57	2,82	6,83
1996.	prosinac	4,15	2,19	10,19	9,46	5,09	1,44	7,77
1997.	rujan	4,32	2,07	9,25	8,75	4,34	1,64	6,00
	listopad	4,25	2,11	8,84	6,84	4,21	1,61	5,74
	studen	4,07	1,96	8,63	8,82	4,53	1,66	6,14
	prosinac	4,35	2,19	9,10	7,63	4,77	1,75	6,36
1998.	siječanj	4,67	2,21	9,54	7,34	5,13	1,76	6,92
	veljača	4,45	2,23	8,59	7,39	5,55	1,79	7,44
	ožujak	4,51	2,23	8,93	7,69	5,45	1,80	7,23
	travanj	4,93	2,32	9,94	7,68	5,40	1,72	7,17
	svibanj	4,77	2,39	9,57	9,40	5,55	1,67	7,39
	lipanj	4,68	2,40	9,51	9,63	5,60	1,70	7,49
	srpanj	4,66	2,35	9,55	9,17	5,30	1,68	7,09
	kolovoz	4,66	2,34	9,73	9,87	5,25	1,78	7,08
	rujan	4,80	2,32	9,88	7,36	4,33	1,77	5,60
	listopad	4,62	2,30	9,16	7,54	4,36	1,75	5,65
1999.	studen	4,59	2,33	9,07	7,13	4,42	2,10	5,54
	prosinac	4,11	2,31	7,73	7,47	3,98	2,09	4,89
	siječanj	4,48	2,28	8,66	6,49	4,34	2,15	5,41
	veljača	4,57	2,24	8,73	6,99	4,21	2,05	5,27

¹⁾ Do lipnja 1995. g. u koloni 5 iskazuju se prosječne kamatne stope vagane prema stanjima depozita koncem mjeseca, a od srpnja 1995. g. vagane prema iznosima depozita zaprimljenih tijekom izvještajnog mjeseca.

Tablica G3: TRGOVINA POSLOVNIH BANAKA INOZEMNIM SREDSTVIMA PLAĆANJA

U milijunima EUR, tekući tečaj

	1994.	1995.	1996.	1997.	1998.	1998.				1999.	
						III	VI	IX	XII	(I)	(II)
A. Kupnja inozemnih sredstava plaćanja											
1. Pravne osobe	1 463,0	1 685,2	2 011,2	2 506,4	3 186,0	262,5	271,4	297,4	309,4	172,7	197,2
2. Fizičke osobe	1 728,2	1 815,0	2 124,9	2 093,4	2 273,5	151,9	218,4	197,3	160,4	102,9	93,3
2.1. Domaće fizičke osobe	1 284,8	1 487,4	1 749,7	1 695,5	1 854,5	142,8	172,9	155,1	150,7		
2.2. Strane fizičke osobe	443,4	327,6	375,2	397,9	419,1	9,1	45,5	42,2	9,7		
3. Banke	191,7	306,7	392,7	1 002,3	1 138,2	107,8	94,3	95,1	62,6	54,4	47,0
4. Hrvatska narodna banka	221,9	170,8	61,4	57,1	582,2	15,1	42,8	85,9	85,5	156,0	162,4
Ukupno (1+2+3+4)	3 604,8	3 977,8	4 590,2	5 659,1	7 179,9	537,4	627,0	675,7	617,9	486,0	499,9
B. Prodaja inozemnih sredstava plaćanja											
1. Pravne osobe	1 966,3	2 556,7	3 415,3	4 513,7	4 656,0	433,4	378,7	423,0	379,8	312,3	299,2
2. Fizičke osobe	624,7	768,3	797,8	925,9	1 011,8	73,7	86,3	90,8	80,1	74,0	123,2
2.1. Domaće fizičke osobe	624,7	768,3	797,8	925,2	1 011,5	73,7	86,3	90,8	80,1		
2.2. Strane fizičke osobe	0,0	0,0	0,0	0,7	0,3	0,1	0,1	0,1	0,0		
3. Banke	191,7	306,7	391,7	1 002,3	1 138,2	107,8	94,3	95,1	62,6	54,4	47,0
4. Hrvatska narodna banka	719,4	339,1	345,7	257,8	217,0	0,0	16,4	0,0	27,4	4,5	
Ukupno (1+2+3+4)	3 502,1	3 970,8	4 950,5	6 699,7	7 022,9	614,9	575,8	608,9	549,9	445,2	469,4
C. Neto kupnja poslovnih banaka (A-B)											
1. Pravne osobe	- 503,4	- 871,5	-1 404,1	-2 007,4	-1 470,1	- 170,9	- 107,3	- 125,6	- 70,5	- 139,6	- 102,0
2. Fizičke osobe	1 103,5	1 046,7	1 327,2	1 167,5	1 261,7	78,1	132,1	106,5	80,3	28,9	- 29,9
2.1. Domaće fizičke osobe	660,1	719,1	952,0	770,3	843,0	69,1	86,7	64,3	70,6		
2.2. Strane fizičke osobe	443,4	327,6	375,2	397,3	418,7	9,0	45,5	42,1	9,7		
3. Hrvatska narodna banka	- 497,5	- 168,3	- 284,3	- 200,7	365,2	15,1	26,4	85,9	58,1	151,5	162,4
Ukupno (1+2+3)	102,7	6,9	- 361,3	-1 040,6	156,8	- 77,6	51,2	66,8	68,0	40,8	30,5
Memo: Ostale prodaje Hrvatske narodne banke	0,0	0,0	0,0	0,0	171,0	0,0	0,0	0,0	0,0	49,2	

Tablica H1: PLATNA BILANCA - SVODNA TABLICA (preliminarni podaci)

U milijunima USD

	1993.	1994.	1995.	1996.	1997.	1998.*	1998.			
							Q1	Q2	Q3	Q4*
A. TEKUĆE TRANSAKCIJE (1+6)	600,0	785,7	-1 283,8	- 857,8	-2 434,0	-1 553,8	- 679,9	- 604,6	388,6	- 657,9
1. Robe, usluge i dohodak (2+5)	173,6	262,6	-2 083,7	-1 885,7	-3 285,8	-2 261,9	- 892,2	- 782,5	230,5	- 817,7
1.1. Prihodi	6 400,3	7 307,8	7 471,5	8 314,7	8 524,4	8 954,5	1 725,1	2 083,6	3 128,9	2 016,9
1.2. Rashodi	-6 226,6	-7 045,2	-9 555,2	-10 200,4	-11 810,3	-11 216,4	-2 617,3	-2 866,1	-2 898,4	-2 834,6
2. Robe i usluge (3+4)	297,5	339,4	-2 029,8	-1 887,2	-3 202,3	-2 097,4	- 835,6	- 750,5	290,0	- 801,2
2.1. Prihodi	6 271,1	7 158,2	7 252,2	8 023,9	8 199,5	8 565,4	1 630,2	1 984,9	3 020,1	1 930,1
2.2. Rashodi	-5 973,7	-6 818,8	-9 282,0	-9 911,2	-11 401,8	-10 662,7	-2 465,8	-2 735,4	-2 730,1	-2 731,4
3. Robe	- 960,3	-1 322,5	-3 237,5	-3 651,2	-5 224,4	-4 168,9	- 889,3	-1 162,8	-1 055,2	-1 061,6
3.1. Prihodi	3 903,8	4 260,4	4 632,7	4 545,7	4 205,9	4 604,5	1 093,4	1 114,5	1 187,5	1 209,1
3.2. Rashodi	-4 864,2	-5 582,9	-7 870,2	-8 197,0	-9 430,3	-8 773,4	-1 982,8	-2 277,2	-2 242,7	-2 270,7
4. Usluge	1 257,8	1 661,9	1 207,7	1 764,0	2 022,1	2 071,6	53,8	412,3	1 345,1	260,4
4.1. Prihodi	2 367,3	2 897,8	2 619,5	3 478,2	3 993,6	3 960,9	536,8	870,4	1 832,6	721,0
4.2. Rashodi	-1 109,5	-1 235,9	-1 411,8	-1 714,2	-1 971,5	-1 889,3	- 483,0	- 458,2	- 487,5	- 460,6
5. Dohodak	- 123,8	- 76,8	- 53,9	1,5	- 83,5	- 164,5	- 56,6	- 32,0	- 59,4	- 16,4
5.1. Prihodi	129,2	149,7	219,3	290,8	324,9	389,1	94,9	98,7	108,8	86,7
5.2. Rashodi	- 253,0	- 226,4	- 273,2	- 289,3	- 408,4	- 553,6	- 151,5	- 130,7	- 168,2	- 103,2
6. Tekući transferi	426,3	523,1	799,9	1 027,8	851,8	708,1	212,3	177,9	158,1	159,8
6.1. Prihodi	605,2	665,9	968,8	1 178,6	946,5	921,1	249,8	219,9	222,9	228,5
6.2. Rashodi	- 178,9	- 142,8	- 168,8	- 150,8	- 94,7	- 213,1	- 37,5	- 42,0	- 64,9	- 68,7
B. KAPITALNE I FINANCIJSKE TRANSAKCIJE	- 146,2	- 257,7	788,2	1 468,1	2 616,4	1 872,2	631,4	558,6	- 508,4	1 190,6
B1. Kapitalne transakcije	-	-	-	-	-	-	-	-	-	-
B2. Financijske transakcije, isključujući dev. pričuve	303,2	531,0	1 278,4	1 886,9	2 841,4	2 148,8	550,0	651,0	- 301,0	1 248,8
1. Izravna ulaganja	77,8	106,3	95,7	513,1	231,2	763,1	50,9	471,1	111,9	129,2
1.1. U inozemstvo	- 18,5	- 6,8	- 5,6	- 20,4	- 157,2	- 90,9	- 44,7	- 15,5	- 18,4	- 12,2
1.2. U Hrvatsku	96,3	113,1	101,2	533,4	388,3	854,0	95,6	486,7	130,3	141,4
2. Portfolio ulaganja	- 0,1	8,6	4,8	27,2	172,7	- 54,6	- 10,6	6,5	- 22,5	- 28,0
2.1. Sredstva	- 0,5	1,0	0,1	6,2	11,1	- 0,2	- 0,1	0,0	0,0	0,0
2.2. Obveze	0,4	7,7	4,6	21,0	161,6	- 54,5	- 10,5	6,5	- 22,5	- 28,0
3. Ostala ulaganja	225,5	416,1	1 178,0	1 346,7	2 437,5	1 440,4	509,7	173,4	- 390,3	1 147,6
3.1. Sredstva	74,3	171,9	406,7	788,9	185,5	387,7	239,8	183,5	- 500,5	464,9
3.2. Obveze	151,2	244,2	771,3	557,8	2 252,0	1 052,6	270,0	- 10,2	110,2	682,7
B3. Devizne pričuve (HNB)	- 449,4	- 788,8	- 490,2	- 418,8	- 225,0	- 276,5	81,4	- 92,4	- 207,4	- 58,2
C. NETO POGREŠKE I PROPUSTI	- 453,8	- 528,0	495,6	- 610,3	- 182,4	- 318,4	48,5	46,0	119,8	- 532,7

Tablica H2: PLATNA BILANCA - ROBE I USLUGE (preliminarni podaci)

U milijunima USD

	1993.	1994.	1995.	1996.	1997.	1998.	1998.			
							Q1	Q2	Q3	Q4
1. Robe	- 960,3	-1 322,5	-3 237,5	-3 651,2	-5 224,4	-4 168,9	- 889,3	-1 162,8	-1 055,2	-1 061,6
1.1. Prihodi	3 903,8	4 260,4	4 632,7	4 545,7	4 205,9	4 604,5	1 093,4	1 114,5	1 187,5	1 209,1
1.1.1. Izvoz fob u vanjskotrgovinskoj statistici	3 903,8	4 260,4	4 632,7	4 511,8	4 170,7	4 541,1	1 080,4	1 095,3	1 171,9	1 193,5
1.1.2. Prilagodbe za obuhvat	-	-	-	33,9	35,2	63,4	13,0	19,2	15,6	15,6
1.2. Rashodi	-4 864,2	-5 582,9	-7 870,2	-8 197,0	-9 430,3	-8 773,4	-1 982,8	-2 277,2	-2 242,7	-2 270,7
1.2.1. Uvoz cif u vanjskotrgovinskoj statistici	-4 666,4	-5 229,3	-7 509,9	-7 787,9	-9 104,0	-8 383,1	-1 930,5	-2 188,5	-2 126,1	-2 138,0
1.2.2. Prilagodbe za obuhvat	- 530,6	- 727,9	- 901,6	- 970,7	- 977,0	- 985,5	- 189,4	- 244,1	- 267,6	- 284,5
1.2.3. Prilagodbe za klasifikaciju	332,8	374,3	541,3	561,6	650,7	595,2	137,1	155,4	150,9	151,8
2. Usluge	1 257,8	1 661,9	1 207,7	1 764,0	2 022,1	2 071,6	53,8	412,3	1 345,1	260,4
2.1. Transport	341,5	317,5	307,6	316,4	266,1	227,6	61,8	55,0	52,9	57,9
2.1.1. Prihodi	696,2	665,2	707,2	732,1	664,9	565,7	145,4	140,9	136,9	142,5
2.1.2. Rashodi	- 354,7	- 347,7	- 399,6	- 415,7	- 398,8	- 338,1	- 83,6	- 86,0	- 84,0	- 84,6
2.2. Putovanja - turizam	926,1	1 405,4	929,6	1 499,2	2 007,7	2 126,0	78,0	408,4	1 393,7	246,0
2.2.1. Prihodi	1 300,7	1 801,4	1 350,5	2 014,1	2 529,1	2 726,3	245,1	562,0	1 552,8	366,4
2.2.2. Rashodi	- 374,6	- 396,0	- 420,9	- 514,9	- 521,4	- 600,3	- 167,1	- 153,7	- 159,1	- 120,4
2.3. Ostale usluge	- 9,8	- 61,0	- 29,5	- 51,6	- 251,7	- 282,1	- 86,0	- 51,1	- 101,5	- 43,5
2.3.1. Prihodi	370,4	431,2	561,8	732,0	799,6	668,9	146,3	167,5	142,9	212,2
2.3.2. Rashodi	- 380,2	- 492,2	- 591,3	- 783,6	- 1 051,3	- 951,0	- 232,3	- 218,6	- 244,4	- 255,7
Ukupno (1+2)	297,5	339,4	-2 029,8	-1 887,2	-3 202,3	-2 097,4	- 835,6	- 750,5	290,0	- 801,2

Tablica H3: PLATNA BILANCA - DOHODAK I TEKUĆI TRANSFERI (preliminarni podaci)

U milijunima USD

	1993.	1994.	1995.	1996.	1997.	1998.	1998.			
							Q1	Q2	Q3	Q4
1. Dohodak	- 123,8	- 76,8	- 53,9	1,5	- 83,5	- 164,5	- 56,6	- 32,0	- 59,4	- 16,4
1.1. Naknade zaposlenima	17,1	35,3	38,7	38,9	55,6	69,7	16,0	16,3	19,7	17,7
1.1.1. Prihodi	17,1	35,3	38,7	46,7	70,2	81,0	18,3	18,8	22,6	21,4
1.1.2. Rashodi	-	-	-	- 7,8	- 14,6	- 11,4	- 2,3	- 2,5	- 2,9	- 3,7
1.2. Dohodak od izravnih ulaganja	0,3	12,3	0,8	10,1	- 52,2	- 91,2	- 3,6	- 72,0	- 13,4	- 2,2
1.2.1. Prihodi	0,4	13,2	7,0	17,5	14,7	3,7	0,9	1,6	1,1	0,1
1.2.2. Rashodi	- 0,1	- 0,9	- 6,2	- 7,4	- 66,9	- 94,9	- 4,5	- 73,7	- 14,4	- 2,3
1.3. Dohodak od portfolio ulaganja	0,0	0,1	- 0,1	- 2,0	- 4,2	- 5,4	- 2,0	- 0,1	- 2,0	- 1,3
1.3.1. Prihodi	0,0	0,1	0,2	0,2	2,6	0,2	0,0	0,2	0,0	0,0
1.3.2. Rashodi	0,0	0,0	- 0,3	- 2,2	- 6,8	- 5,6	- 2,1	- 0,3	- 2,1	- 1,3
1.4. Dohodak od ostalih ulaganja	- 141,3	- 124,5	- 93,3	- 45,4	- 82,7	- 137,6	- 67,0	23,8	- 63,7	- 30,7
1.4.1. Prihodi	111,6	101,0	173,4	226,5	237,4	304,1	75,7	78,1	85,2	65,2
1.4.2. Rashodi	- 252,9	- 225,5	- 266,7	- 271,9	- 320,1	- 441,7	- 142,7	- 54,3	- 148,9	- 95,9
2. Tekući transferi	426,3	523,1	799,9	1 027,8	851,8	708,1	212,3	177,9	158,1	159,8
2.1. Država	249,8	235,3	279,8	154,5	32,8	- 9,2	3,4	6,9	- 11,5	- 8,0
2.1.1. Prihodi	255,7	261,9	309,2	193,4	55,5	77,6	16,8	19,7	19,5	21,6
2.1.2. Rashodi	- 6,0	- 26,6	- 29,3	- 38,9	- 22,7	- 86,8	- 13,5	- 12,8	- 31,0	- 29,6
2.2. Ostali sektori	176,6	287,8	520,1	873,3	819,0	717,3	208,9	171,0	169,5	167,8
2.2.1. Prihodi	349,5	404,0	659,6	985,2	891,0	843,5	233,0	200,2	203,4	206,9
2.2.2. Rashodi	- 172,9	- 116,2	- 139,5	- 111,9	- 72,0	- 126,3	- 24,0	- 29,2	- 33,9	- 39,2
Ukupno (1+2)	302,5	446,3	746,0	1 029,4	768,3	543,5	155,7	145,9	98,6	143,3

Tablica H4: PLATNA BILANCA - OSTALA ULAGANJA (preliminarni podaci)

U milijunima USD

	1993.	1994.	1995.	1996.	1997.	1998.*	1998.			
							Q1	Q2	Q3	Q4*
1. Aktiva	74,3	171,9	406,7	788,9	185,5	387,7	239,8	183,5	- 500,5	464,9
1.1. Valuta i depoziti	74,3	171,9	406,7	788,9	185,5	383,8	239,8	183,5	- 500,5	464,9
1.1.1. Banke	- 210,6	- 189,5	- 467,1	- 622,6	- 341,1	4,0	- 28,8	178,6	- 211,0	445,0
1.1.2. Ostali sektori	284,9	361,4	873,8	1 411,5	526,6	1 052,6	268,6	4,9	- 289,5	20,0
2. Pasiva	151,2	244,2	771,3	557,8	2 252,0	1 066,3	270,0	- 10,2	110,2	682,7
2.1. Krediti	- 118,5	- 21,5	432,5	404,4	2 250,6	- 8,9	270,9	- 8,9	117,5	686,7
2.1.1. Hrvatska narodna banka	- 24,0	105,5	97,6	- 4,3	37,3	- 8,9	- 2,2	- 2,2	- 2,2	- 2,3
2.1.1.1. Krediti i zajmovi MMF-a	- 24,0	105,5	97,6	- 4,3	37,3	-	- 2,2	- 2,2	- 2,2	- 2,3
2.1.1.1.1. Korištenja	-	114,2	103,0	-	39,5	- 8,9	-	-	-	-
2.1.1.1.2. Otplate	- 24,0	- 8,7	- 5,4	- 4,3	- 2,2	13,1	- 2,2	- 2,2	- 2,2	- 2,3
2.1.2. Država	- 7,8	- 1,8	93,5	309,9	596,6	62,3	106,2	- 48,5	- 28,8	- 15,7
2.1.2.1. Dugoročni krediti	- 7,8	- 1,8	- 6,5	301,2	596,6	346,2	106,2	- 48,5	- 28,8	33,4
2.1.2.1.1. Korištenja	3,7	10,4	9,4	349,8	706,8	- 283,9	126,1	3,1	9,4	207,7
2.1.2.1.2. Otplate	- 11,5	- 12,2	- 15,9	- 48,6	- 110,2	- 49,2	- 19,9	- 51,6	- 38,2	- 174,2
2.1.2.2. Kratkoročni krediti (neto)	-	-	100,0	8,7	-	179,3	-	-	-	- 49,2
2.1.3. Banke	- 115,8	- 41,7	177,8	- 52,6	645,9	481,7	43,5	- 91,1	8,7	218,1
2.1.3.1. Dugoročni krediti	- 133,2	- 56,7	- 92,6	57,1	370,5	636,4	13,2	85,9	127,3	255,2
2.1.3.1.1. Korištenja	55,2	69,4	72,0	167,5	621,1	- 154,7	43,6	102,2	165,0	325,6
2.1.3.1.2. Otplate	- 188,4	- 126,1	- 164,6	- 110,4	- 250,6	- 302,4	- 30,4	- 16,2	- 37,8	- 70,4
2.1.3.2. Kratkoročni krediti (neto)	17,4	15,0	270,4	- 109,7	275,4	882,8	30,3	- 177,0	- 118,6	- 37,1
2.1.4. Ostali sektori	29,1	- 83,5	63,6	151,5	970,8	746,4	123,5	132,9	139,8	486,6
2.1.4.1. Dugoročni krediti	- 50,7	- 78,3	- 35,9	79,4	775,9	1 052,6	89,5	137,1	118,3	401,6
2.1.4.1.1. Korištenja	94,7	104,5	233,7	327,0	1 035,8	- 306,1	149,0	168,2	203,7	531,6
2.1.4.1.2. Otplate	- 145,4	- 182,8	- 269,6	- 247,6	- 260,0	136,4	- 59,6	- 31,1	- 85,4	- 130,0
2.1.4.2. Kratkoročni krediti (neto)	79,8	- 5,2	99,5	72,1	194,9	- 13,6	34,0	- 4,1	21,5	85,0
2.2. Ostale obveze (kratkoročne)	269,7	265,8	338,8	153,4	1,4	-	- 1,0	- 1,3	- 7,3	- 4,0
2.2.1. Država	-	-	0,3	13,0	-	- 13,6	-	-	-	-
2.2.2. Banke	221,6	165,8	207,5	10,1	1,4	-	- 1,0	- 1,3	- 7,3	- 4,0
2.2.3. Ostali sektori	48,1	100,0	131,0	130,3	-	1 440,4	-	-	-	-
Ukupno (1+2)	225,5	416,1	1 178,0	1 346,7	2 437,5	1 065,1	509,7	173,4	- 390,3	1 147,6

**Tablica H5: MEĐUNARODNE PRIČUVE HRVATSKE NARODNE BANKE
I DEVIZNE PRIČUVE POSLOVNIH BANAKA¹⁾**

Kraj razdoblja, u milijunima USD

	Međunarodne pričuve Hrvatske narodne banke						Devizne pričuve poslovnih banaka
	Ukupno	Specijalna prava vučenja	Pričuvna pozicija u MMF-u	D e v i z e			
				Ukupno	Valuta i depoziti	Obveznice i zadužnice	
1991. prosinac	-	-	-	-	-	-	200,9
1992. prosinac	166,8	-	-	166,8	166,8	-	502,3
1993. prosinac	616,2	3,7	-	612,5	612,5	-	712,9
1994. prosinac	1 405,0	4,5	-	1 400,5	1 400,5	-	902,4
1995. prosinac	1 895,2	139,8	-	1 755,4	1 651,0	104,3	1 369,5
1996. prosinac	2 314,0	125,6	-	2 188,4	2 016,6	171,8	1 992,1
1997. rujan	2 487,8	150,7	-	2 337,1	1 987,9	349,2	2 601,8
listopad	2 527,1	152,7	-	2 374,4	1 996,8	377,6	2 448,3
studen	2 515,6	148,5	-	2 367,1	1 946,6	420,5	2 330,5
prosina	2 539,0	147,1	-	2 391,9	2 011,7	380,2	2 333,2
1998. siječanj	2 404,1	143,2	-	2 260,8	1 984,6	276,2	2 284,2
veljača	2 424,6	143,5	-	2 281,0	2 031,1	250,0	2 353,9
ožujak	2 457,6	140,9	-	2 316,7	2 054,6	262,1	2 362,0
travanj	2 481,2	139,8	-	2 341,4	2 048,2	293,2	2 311,0
svibanj	2 538,6	136,5	-	2 402,1	2 078,4	323,6	2 283,0
lipanj	2 550,0	136,6	-	2 413,4	2 014,1	399,3	2 183,4
srpanj	2 597,5	223,0	-	2 374,5	1 931,5	443,0	2 257,9
kolovoz	2 745,2	223,4	-	2 521,7	2 059,2	462,6	2 405,8
rujan	2 757,3	228,3	-	2 529,1	1 938,8	590,3	2 394,4
listopad	2 696,9	231,3	-	2 465,6	1 762,2	703,4	2 219,8
studen	2 674,7	226,6	-	2 448,1	1 771,9	676,1	2 035,2
prosina	2 815,6	231,2	-	2 584,4	1 927,0	657,4	1 949,4
1999. siječanj	2 610,1	224,6	-	2 385,5	1 678,7	706,8	1 765,6
veljača	2 396,3	220,7	-	2 175,7	1 508,3	667,4	1 660,8
ožujak ²⁾	2 450,8	218,8	-	2 232,0	1 715,6	516,4	1 457,8

¹⁾ Međunarodne pričuve Republike Hrvatske čine samo devizne pričuve HNB.

²⁾ Preliminarni podaci.

**Tablica H6: GODIŠNJI I MJESEČNI PROSJECI SREDNJIH DEVIZNIH TEČAJEVA
HRVATSKE NARODNE BANKE**

	HRK/EUR	HRK/ATS	HRK/FRF	HRK/100 ITL	HRK/CHF	HRK/GBP	HRK/USD	HRK/DEM
1992.	0,340174	0,024304	0,050419	0,020916	0,190597	0,375277	0,264299	0,171018
1993.	4,133563	0,305485	0,621058	0,224018	2,433869	5,369428	3,577417	2,155526
1994.	7,087400	0,524804	1,079560	0,371475	4,381763	9,166192	5,995300	3,692018
1995.	6,757758	0,518734	1,047969	0,321342	4,425311	8,252950	5,229967	3,649342
1996.	6,804708	0,513722	1,062735	0,352150	4,404976	8,479850	5,433800	3,614536
1997.	6,959708	0,505322	1,056355	0,361942	4,246962	10,081567	6,157050	3,555932
1998.	7,136608	0,514421	1,079581	0,366683	4,395149	10,539883	6,362292	3,619321
1997. rujan	6,954800	0,504038	1,055169	0,363400	4,306829	10,153700	6,344400	3,547000
listopad	6,938900	0,502126	1,053162	0,360800	4,272444	10,112700	6,219700	3,533938
studeni	6,966400	0,500684	1,052406	0,359600	4,337589	10,285800	6,104100	3,523813
prosinac	6,962200	0,500366	1,051769	0,359000	4,352233	10,389800	6,247300	3,520600
1998. siječanj	6,938200	0,499611	1,049728	0,357200	4,325183	10,425000	6,369300	3,514890
veljača	6,945300	0,500213	1,049903	0,356600	4,362793	10,463600	6,384300	3,519478
ožujak	6,993300	0,501530	1,052431	0,358400	4,333662	10,681300	6,437600	3,528519
travanj	7,052000	0,505785	1,061442	0,360300	4,289143	10,814400	6,465300	3,558486
svibanj	7,092400	0,511838	1,074074	0,365100	4,322905	10,485700	6,394900	3,601464
lipanj	7,174400	0,516527	1,083921	0,368800	4,362142	10,729100	6,507300	3,634263
srpanj	7,181200	0,516752	1,084513	0,368800	4,316893	10,760100	6,541200	3,635587
kolovoz	7,101000	0,512049	1,074598	0,365100	4,309625	10,514600	6,439100	3,602725
rujan	7,169900	0,518371	1,087698	0,369200	4,432663	10,437000	6,215500	3,647370
listopad	7,316800	0,528057	1,108070	0,375600	4,552158	10,314500	6,082100	3,715203
studeni	7,337700	0,530799	1,113558	0,377400	4,540370	10,425000	6,267700	3,734453
prosinac	7,337100	0,531519	1,115040	0,377700	4,594252	10,428300	6,243200	3,739419
1999. siječanj	7,340488	0,533474	1,118992	0,379103	4,575519	10,430367	6,316871	3,753243
veljača	7,482794	0,543796	1,140745	0,386454	4,683296	10,870117	6,673312	3,825892
ožujak	7,599532	0,552280	1,158541	0,392483	4,767060	11,303258	6,975289	3,885579

Tablica H7: SREDNJI DEVIZNI TEČAJEVI HRVATSKE NARODNE BANKE NA KRAJU RAZDOBLJA

	HRK/EUR	HRK/ATS	HRK/FRF	HRK/100 ITL	HRK/CHF	HRK/GBP	HRK/USD	HRK/DEM
1992.	0,964508	0,070357	0,145244	0,054153	0,546218	1,206464	0,798188	0,495000
1993.	7,262200	0,540504	1,120052	0,381300	4,471653	9,714800	6,561900	3,801812
1994.	6,902400	0,516285	1,052510	0,346500	4,288893	8,784200	5,628700	3,632100
1995.	6,812200	0,526742	1,085365	0,335800	4,618693	8,234500	5,316100	3,705900
1996.	6,863600	0,506253	1,055662	0,362600	4,098835	9,359000	5,539600	3,562200
1997.	6,947200	0,499445	1,050510	0,357700	4,332003	10,475600	6,303100	3,511000
1998.	7,329100	0,531546	1,114954	0,377700	4,567584	10,451000	6,247500	3,739700
1997. rujan	6,945200	0,503737	1,055727	0,362300	4,293889	10,075900	6,239000	3,545100
listopad	6,934400	0,500960	1,052322	0,359300	4,326325	10,086900	6,060300	3,525900
studeni	6,986100	0,501166	1,053767	0,360100	4,364977	10,429300	6,225300	3,527100
prosinac	6,947200	0,499445	1,050510	0,357700	4,332003	10,475600	6,303100	3,514000
1998. siječanj	6,936200	0,499850	1,048998	0,356600	4,362448	10,494000	6,422400	3,517000
veljača	6,974000	0,501420	1,052034	0,357700	4,356138	10,511400	6,384800	3,527900
ožujak	7,035200	0,503495	1,057106	0,359200	4,316791	10,906400	6,490700	3,542200
travanj	7,069200	0,508200	1,066631	0,361900	4,298106	10,722800	6,431300	3,575700
svibanj	7,146000	0,515839	1,082172	0,368400	4,362616	10,531600	6,469800	3,629600
lipanj	7,203800	0,517596	1,085858	0,369600	4,324013	10,989000	6,599300	3,641400
srpanj	7,140100	0,515321	1,081260	0,367600	4,329786	10,520300	6,412400	3,625700
kolovoz	7,110800	0,511973	1,074355	0,364600	4,368501	10,673900	6,444000	3,602400
rujan	7,246800	0,523592	1,098635	0,372500	4,451521	10,531100	6,170700	3,684000
listopad	7,339000	0,530999	1,113926	0,377700	4,588593	10,365000	6,173000	3,735800
studeni	7,339000	0,531019	1,114023	0,377400	4,531715	10,521900	6,355300	3,736200
prosinac	7,329100	0,531546	1,114954	0,377700	4,567584	10,451000	6,247500	3,739700
1999. siječanj	7,387139	0,536844	1,126162	0,381514	4,581811	10,668874	6,480515	3,776984
veljača	7,567448	0,549948	1,153650	0,390826	4,769165	10,996704	6,869506	3,869175
ožujak	7,596698	0,552074	1,158109	0,392337	4,768037	11,455302	7,089117	3,884130

Tablica H8: INOZEMNI DUG

U milijunima USD, srednji tečaj HNB-a

	1993.	1994.	1995.	1996.	1997.	1998.			
	XII	XII	XII	XII	XII	III	VI	IX	XII*
Stanje duga									
1. Srednjoročni i dugoročni krediti	2 431,3	2 771,0	3 111,3	4 397,2	6 123,1	6 338,8	6 614,8	7 195,5	7 895,3
1.1. Javni kreditori	1 041,4	1 187,8	1 318,0	1 889,6	1 867,0	1 848,2	1 834,2	2 020,3	1 988,5
1.1.1. Međunarodne financijske organizacije	319,6	404,0	493,7	673,1	851,0	854,5	847,7	933,4	974,5
1.1.2. Vlade	721,8	783,8	824,3	1 216,5	1 016,0	993,7	986,5	1 086,9	1 014,0
1.2. Privatni kreditori	1 389,9	1 583,2	1 793,3	2 507,6	4 256,1	4 490,6	4 780,6	5 175,2	5 906,8
1.2.1. Banke	1 266,5	1 392,8	1 508,8	2 198,2	3 788,0	4 015,4	4 275,2	4 551,2	5 175,9
U tome: Osigurano od vladinih agencija	244,9	301,9	297,3	191,8	167,0	188,0	222,5	123,8	199,9
1.2.2. Ostalo	123,4	190,4	284,5	309,4	468,1	475,2	505,4	624,0	730,9
U tome: Osigurano od vladinih agencija	18,0	29,5	37,5	21,9	17,6	17,4	22,6	24,1	20,3
2. Kratkoročni krediti	54,6	50,5	225,1	411,2	538,5	626,3	652,0	643,2	593,4
2.1. Banke	10,5	15,7	136,2	278,6	370,1	465,7	467,1	415,0	362,7
2.2. Ostalo	44,1	34,8	88,9	132,6	168,4	160,6	184,9	228,2	230,7
Ukupno (1+2)	2 485,9	2 821,5	3 336,4	4 808,4	6 661,6	6 965,1	7 266,8	7 838,7	8 488,7
Od čega neevidentirane otplate glavnice ¹⁾	543,4	753,5	950,5	197,5	241,9	298,6	573,0	590,0	426,3
Memo: neevidentirane otplate kamata	152,4	245,1	324,5	-	-	-	-	-	-

U tablici se iskazuju podaci o stanju duga za korisnike iz Republike Hrvatske.

U podatke za 12.96. i 1997. godinu uključeni su efekti reprogramiranja po Pariškom i Londonskom klubu, i nealocirani dug.

¹⁾ Neevidentirane otplate glavnice se odnose na glavnice koje su trebale biti plaćene, ali nije primljena statistička informacija da se to dogodilo.

Tablica H9: STRUKTURA INOZEMNOG DUGA I PROJEKCIJA OTPLATE

U milijunima USD, srednji tečaj HNB

	duga *	e glavnice	Projekcija otplate srednjoročnih i dugoročnih kredita										
			1999.	2000.	2001.	2002.	2003.	2004.	2005.	2006.	2007.	2008.	Ostalo
1. Hrvatska narodna banka	235,0												
1.1. Srednjoročni i dugoročni krediti	235,0	0,0	32,4	30,9	34,2	37,6	37,6	37,6	14,5	6,8	3,4	0,0	0,0
1.2. Kratkoročni krediti	0,0												
2. Drava	3 233,0												
2.1. Srednjoročni i dugoročni krediti	3 182,1	0,1	85,9	389,0	327,7	585,7	238,5	417,3	228,9	234,2	157,6	163,1	354,1
2.2. Kratkoročni krediti	50,9												
3. Banke	1 830,7												
3.1. Srednjoročni i dugoročni krediti	1 791,5	14,2	238,0	526,5	269,3	188,4	201,3	51,5	62,2	54,1	57,9	57,8	70,3
3.2. Kratkoročni krediti	39,2												
4. Ostali sektori	3 190,0												
4.1. Srednjoročni i dugoročni krediti	2 686,7	185,0	554,9	508,0	426,9	362,8	171,6	101,8	74,8	79,1	85,8	57,1	78,9
4.2. Kratkoročni krediti	503,3												
A. Ukupno srednjoročni i dugoročni krediti	7 895,3	199,3	911,2	1 454,4	1 058,1	1 174,5	649,0	608,2	380,4	374,2	304,7	278,0	503,3
B. Ukupno kratkoročni krediti	593,4												
C. Svekupno (A+B)	8 488,7												
Memo:													
otplate kamata na srednjoročne i dugoročne kredite		62,5	442,4	380,5	303,6	233,5	179,6	140,9	104,5	83,4	62,6	40,7	37,1

Napomena: Kada nema statističkih informacija o aktualnim otplatama glavnica koje dospijevaju, takvi iznosi se obilje avaju kao "neevidentirane otplate glavnice".

Tablica 11: UKUPNI PRIHODI I RASHODI KONSOLIDIRANE SREDIŠNJE DRŽAVE

U milijunima kuna

	1994.	1995.	1996.	1997.	1998.				1998.				
					Q1	Q2	Q3	Q4	III	VI	IX	XII	
PRIHODI I POTPORE													
1. Državni proračun	23 142,6	27 980,8	31 367,5	33 846,1	10 099,4	12 083,2	10 919,2	10 706,8	3 543,5	3 672,6	3 502,0	3 758,6	
2. Republički fondovi	13 739,6	15 302,3	17 029,1	19 499,1	5 458,9	5 634,6	4 756,7	5 451,9	1 788,3	1 857,5	1 703,9	1 948,7	
2.1. Fond mirov. i inv. osiguranja	7 165,1	8 720,4	9 584,7	11 022,2	2 965,0	2 811,7	2 260,9	2 675,8	936,8	875,7	712,5	892,5	
2.2. Fond zdravstvenog osiguranja	3 775,2	4 558,1	5 196,3	5 824,2	1 795,2	2 112,8	2 094,0	2 267,1	629,5	717,1	849,5	839,6	
2.3. Fond za zapošljavanje	556,7	691,2	676,1	638,3	165,4	180,9	182,0	189,9	55,4	62,0	58,8	63,4	
2.4. Sredstva doplatka za djecu	689,4	782,1	878,5	976,7	255,6	274,0	9,9	3,4	85,1	93,6	1,5	1,0	
2.5. Hrvatske ceste ¹⁾	1 117,5	-	-	-	-	-	-	-	-	-	-	-	
2.6. Hrvatska vodoprivreda	435,7	550,5	693,5	1 037,7	277,7	255,2	209,9	315,7	81,4	109,0	81,5	152,1	
A. Ukupno (1+2)	36 882,3	43 283,1	48 396,6	53 345,3	15 558,3	17 717,7	15 675,9	16 158,7	5 331,7	5 530,0	5 205,8	5 707,3	
RASHODI I NETO POSUDBE (umanjeni za otplate)													
3. Državni proračun	20 732,4	26 189,3	27 591,9	29 409,4	7 875,7	9 363,8	8 908,4	7 977,5	2 765,0	2 500,9	2 936,0	3 257,8	
4. Republički fondovi	14 736,9	17 976,8	21 282,1	25 522,5	7 132,0	7 479,2	7 414,4	8 077,5	2 358,8	2 721,1	2 579,8	3 026,6	
4.1. Fond mirov. i inv. osiguranja	6 685,6	8 860,7	10 459,8	13 795,1	3 757,2	4 017,0	3 996,8	4 399,5	1 259,8	1 327,4	1 391,5	1 656,0	
4.2. Fond zdravstvenog osiguranja	5 255,7	7 083,1	8 357,5	8 742,8	2 596,0	2 845,8	2 566,4	2 767,8	852,5	1 194,1	905,0	986,2	
4.3. Fond za zapošljavanje	416,1	445,9	676,2	714,1	173,7	124,1	128,6	144,8	66,3	45,2	41,7	57,1	
4.4. Sredstva doplatka za djecu	665,2	820,6	853,2	1 003,7	249,1	193,3	333,6	256,2	86,1	37,8	83,8	87,1	
4.5. Hrvatske ceste ¹⁾	1 207,0	-	-	-	-	-	-	-	-	-	-	-	
4.6. Hrvatska vodoprivreda	507,4	766,6	935,5	1 266,8	356,0	299,2	388,9	509,2	94,1	116,5	157,8	240,2	
B. Ukupno (3+4)	35 469,3	44 166,1	48 874,0	54 931,9	15 007,7	16 843,0	16 322,8	16 055,0	5 123,8	5 222,0	5 515,7	6 284,4	
C. Ukupni višak/manjak (A-B)	1 413,0	- 883,0	- 477,4	-1 586,7	550,6	874,7	- 646,9	103,6	207,9	308,0	- 309,9	- 577,1	
5. Državni proračun (1-3)	2 410,3	1 791,5	3 775,6	4 436,7	2 223,7	2 719,4	2 010,8	2 729,3	778,5	1 171,6	566,0	500,8	
6. Republički fondovi (2-4)	- 997,3	-2 674,6	-4 253,0	-6 023,4	-1 673,0	-1 844,7	-2 657,7	-2 625,7	- 570,6	- 863,6	- 875,9	-1 077,9	

¹⁾ U 1995. godini uključene u državni proračun.

Izvor: Ministarstvo financija

Tablica I2: OPERACIJE DRŽAVNOG PRORAČUNA

U milijunima kuna

	1992.	1993.	1994.	1995.	1996.	1997.	1998.				1998.			
							Q1	Q2	Q3	Q4	III	VI	IX	XII
1. Ukupni prihodi	547,4	8 382,2	23 142,6	27 880,8	31 367,5	33 846,1	10 099,4	12 083,2	10 919,2	10 706,8	3 543,5	3 672,6	3 502,0	3 758,6
1.1 Tekući prihodi	547,0	8 371,2	22 788,9	27 287,1	30 244,3	33 385,0	9 970,1	10 953,1	10 673,0	10 423,3	3 506,3	3 508,9	3 471,5	3 540,5
1.1.1 Porezni prihodi	502,1	7 891,8	22 377,5	26 505,4	28 530,4	31 338,2	9 412,3	10 247,7	10 340,2	9 899,4	3 264,1	3 318,7	3 345,8	3 412,7
1.1.2 Neporezni prihodi	45,0	479,3	411,4	781,8	1 713,9	2 046,8	557,7	705,3	332,7	523,9	242,2	190,1	125,7	127,8
1.2 Kapitalni prihodi	0,3	11,0	353,8	593,7	1 123,1	461,1	129,3	1 130,1	246,3	283,5	37,2	163,7	30,5	218,1
2. Potpore	0,0	0,0	0,0	100,0	0,0	0,0	0,0	0,0	0,0	0,0	0,0	0,0	0,0	0,0
2.1. Tekuće potpore	0,0	0,0	0,0	0,0	0,0	0,0	0,0	0,0	0,0	0,0	0,0	0,0	0,0	0,0
2.2. Kapitalne potpore	0,0	0,0	0,0	100,0	0,0	0,0	0,0	0,0	0,0	0,0	0,0	0,0	0,0	0,0
A. Ukupno prihodi i potpore (1+2)	547,4	8 382,2	23 142,6	27 980,8	31 367,5	33 846,1	10 099,4	12 083,2	10 919,2	10 706,8	3 543,5	3 672,6	3 502,0	3 758,6
3. Ukupni rashodi	564,6	8 403,4	22 282,8	28 475,6	30 972,8	34 395,2	9 435,3	10 986,6	10 239,6	10 729,0	3 254,5	3 401,7	3 574,7	4 344,2
3.1. Tekući rashodi	519,8	7 738,1	20 360,5	25 495,2	25 930,1	29 579,7	8 638,7	9 404,5	8 349,5	8 490,4	2 942,7	2 792,7	2 982,5	3 159,1
3.2. Kapitalni rashodi	44,5	661,3	1 922,3	2 980,4	5 042,7	4 815,5	796,6	1 582,1	1 890,1	2 238,6	311,9	609,0	592,1	1 185,0
4. Neto posudbe umanjene za otplate	- 9,7	- 88,8	316,0	220,6	528,7	611,1	64,4	360,3	821,7	- 84,8	61,6	114,1	111,4	- 139,5
B. Ukupno rashodi i neto posudbe (3+4)	554,9	8 314,6	22 598,8	28 696,2	31 501,5	35 006,3	9 499,7	11 346,9	11 061,2	10 644,1	3 316,2	3 515,8	3 686,0	4 204,7
5. Višak na tekućim računima bez potpora (1.1.-3.1.)	27,3	633,1	2 428,4	1 791,9	4 314,3	3 805,3	1 331,4	1 548,5	2 323,5	1 933,0	563,6	716,1	488,9	381,4
6. Višak na tekućim računima s tekućim potporama (5+2.1.)	27,3	633,1	2 428,4	1 791,9	4 314,3	3 805,3	1 331,4	1 548,5	2 323,5	1 933,0	563,6	716,1	488,9	381,4
7. Stvaranje bruto fiksnog kapitala¹⁾	44,2	650,3	1 235,0	1 040,5	1 113,9	1 516,4	186,5	- 589,9	391,3	988,2	73,5	33,3	189,3	396,9
8. Stvaranje bruto kapitala²⁾	44,2	650,3	1 415,0	1 040,5	1 113,9	1 516,4	186,5	- 589,9	391,3	988,2	73,5	33,3	189,3	396,9
C. Ukupni višak/manjak (A-B)	- 7,5	67,6	543,9	- 715,4	- 134,0	- 1 160,2	599,7	736,3	- 142,0	62,7	227,3	156,7	- 184,0	- 446,0
9. Strano financiranje	0,0	0,0	47,3	686,0	803,9	2 985,9	519,5	- 110,9	- 107,8	- 309,9	370,7	9,7	- 54,1	288,6
10. Domaće financiranje	7,5	- 67,6	- 591,2	29,4	- 669,9	- 1 825,7	- 1 119,2	- 625,4	249,8	247,2	- 598,1	- 166,4	238,1	157,4
10.1. Od središnje i lokalne države	0,0	- 18,5	0,0	0,0	0,0	0,0	0,0	0,0	120,0	70,0	0,0	0,0	120,0	0,0
10.2. Od monetarnih vlasti	0,0	67,0	- 617,3	396,0	- 152,7	- 354,8	- 540,8	429,2	51,8	172,2	- 548,1	- 124,1	173,4	61,5
10.3. Od depozitnih banaka	- 4,0	- 106,2	- 63,8	0,0	- 308,4	- 1 357,3	- 680,2	- 1 075,5	122,0	- 4,9	- 65,3	- 36,3	2,1	110,1
10.4. Ostalo domaće financiranje	11,5	- 9,9	89,9	- 366,6	- 208,8	- 113,6	101,8	20,9	- 44,0	9,9	15,3	- 6,0	- 57,4	- 14,3
D. Ukupno financiranje (9+10)	7,5	- 67,6	- 543,9	715,4	134,0	1 160,2	- 599,7	- 736,3	142,0	- 62,7	- 227,3	- 156,7	184,0	446,0

¹⁾ Neto kupnja fiksne kapitalne imovine

²⁾ Neto kupnja fiksne kapitalne imovine i neto kupnja dionica

Izvor: Ministarstvo financija

**Tablica J1: INDEKSI CIJENA NA MALO, TROŠKOVA ŽIVOTA I CIJENA
INDUSTRIJSKIH PROIZVODA PRI PROIZVOĐAČIMA**

Godina	Mjesec	Lančani indeksi			Međugodišnji mjesečni indeksi			Međugodišnji kumulativni indeksi		
		Cijene na malo	Troškovi života	Cijene proizvođača	Cijene na malo	Troškovi života	Cijene proizvođača	Cijene na malo	Troškovi života	Cijene proizvođača
1992.	prosinac	122,4	125,3	129,1	1 053,4	1 026,3	1 120,9	745,4	694,7	846,6
1993.	prosinac	99,5	100,6	98,5	1 249,7	1 225,1	1 175,6	1 616,6	1 591,3	1 610,4
1994.	prosinac	100,2	100,9	100,2	97,0	102,5	94,5	197,5	207,2	177,7
1995.	prosinac	100,2	100,7	100,5	103,7	104,6	101,6	102,0	104,0	100,8
1996.	prosinac	100,0	100,4	100,3	103,4	103,7	101,5	103,5	104,3	101,4
1997.	rujan	100,3	100,1	100,0	103,7	104,2	103,3	103,7	104,0	102,3
	listopad	100,2	100,1	100,1	103,3	103,7	103,3	103,6	104,0	102,4
	studen	100,4	101,0	100,3	103,1	104,1	101,9	103,6	104,0	102,3
	prosinac	100,7	101,2	99,9	103,8	104,9	101,6	103,6	104,1	102,3
1998.	siječanj	102,4	102,8	99,2	105,3	106,3	99,6	105,3	106,3	99,6
	veljača	100,4	100,7	99,9	105,7	107,0	99,7	105,5	106,7	99,7
	ožujak	100,2	100,5	98,1	105,8	107,2	99,3	105,6	106,8	99,5
	travanj	100,3	100,5	100,2	105,9	107,6	99,4	105,7	107,0	99,5
	svibanj	100,5	100,8	99,9	106,0	107,1	99,4	105,7	106,9	99,4
	lipanj	100,0	99,7	100,2	105,8	106,2	99,7	105,7	106,8	99,6
	srpanj	99,8	98,7	99,7	105,8	106,2	99,6	105,7	106,7	99,5
	kolovoz	100,1	99,5	99,9	105,2	105,5	97,7	105,6	106,6	99,3
	rujan	100,9	100,7	99,9	105,8	106,1	97,7	105,6	106,5	99,2
	listopad	100,5	100,2	100,4	106,1	106,2	97,8	105,7	106,3	99,0
	studen	100,2	100,5	100,5	105,9	105,8	97,6	105,8	106,5	98,9
	prosinac	100,2	100,7	100,0	105,4	105,3	97,9	105,7	106,4	98,8
1999.	siječanj	100,5	100,9	100,1	103,1	103,3	99,1	103,1	103,3	99,1
	veljača	100,3	100,6	100,8	103,4	103,2	100,0	103,4	103,2	99,5
	ožujak	100,4	100,5	99,4	103,5	103,3	101,3	103,4	103,3	100,1

Izvor: Državni zavod za statistiku

Tablica J2: PROSJEČNE MJESEČNE NETO PLAĆE

U kunama, u tekućim cijenama

	Prosječne mjesečne neto plaće	Lančani indeksi	Međugodišnji mjesečni indeksi	Međugodišnji kumulativni indeksi
1992. prosinac	74,4	120,2	681,7	409,4
1993. prosinac	1 073,2	105,2	1 442,1	1 605,3
1994. prosinac	1 646,0	119,0	153,4	233,2
1995. prosinac	1 883,0	99,4	114,4	145,7
1996. prosinac	2 217,0	104,4	117,7	111,8
1997. rujan	2 394,0	99,7	118,1	116,9
listopad	2 437,0	101,8	117,7	117,0
studen	2 525,0	103,6	118,9	117,1
prosina	2 544,0	100,8	114,8	116,9
1998. siječanj	2 501,0	98,3	110,0	110,0
veljača	2 475,0	99,0	112,7	111,4
ožujak	2 548,0	102,9	112,2	111,6
travanj	2 592,0	101,8	112,1	111,7
svibanj	2 626,0	101,3	111,3	111,6
lipanj	2 699,0	102,8	112,2	111,7
srpanj	2 756,0	102,1	115,1	112,2
kolovoz	2 720,0	98,7	113,2	112,3
rujan	2 729,0	100,4	114,0	112,5
listopad	2 793,0	102,3	114,6	112,7
studen	2 806,0	100,5	111,1	112,6
prosina	2 935,0	104,6	115,4	112,8
1999. siječanj	2 946,0	100,4	117,8	117,8

Izvor: Državni zavod za statistiku

Klasifikacija i iskazivanje podataka o potraživanjima i obvezama

Podaci o potraživanjima i obvezama financijskih institucija klasificiraju se prema institucionalnim sektorima i financijskim instrumentima. Institucionalni sektori su sljedeći: financijske institucije, središnja država, ostali domaći sektori i inozemstvo.

Sektor financijske institucije obuhvaća sljedeće podsektore: središnja banka, poslovne banke, ostale bankarske institucije i ostale financijske institucije. Središnja banka je Hrvatska narodna banka. Poslovne banke su institucije kojima je izdala dozvolu za obavljanje bankarskih poslova u skladu sa Zakonom o bankama i štedionicama. Podaci o poslovnim bankama isključuju likvidacijsku masu bivših filijala banaka sa sjedištem u bivšoj SFRJ. Ostale bankarske institucije su štedionice i stambene štedionice. Od srpnja 1995. godine štedionice su pod nadzorom te posluju uz dozvolu Hrvatske narodne banke. Ostale financijske institucije su financijske institucije koje nisu klasificirane kao banke ili kao ostale bankarske institucije (osiguravajuća društva, investicijski fondovi, štedno-kreditne zadruge itd.).

Središnja država obuhvaća organe državne uprave uključujući poduzeće Hrvatska uprava za ceste, Državnu agenciju za osiguranje štednih uloga i sanaciju banaka i Hrvatsku garancijsku agenciju, te sljedeće republičke fondove: Hrvatski zavod za zdravstveno osiguranje, Republičke fondove mirovinskog i invalidskog osiguranja radnika Hrvatske, Hrvatski zavod za zapošljavanje, Hrvatski fond za privatizaciju, Hrvatske vode i Hrvatsku banka za obnovu i razvitak. Ostali domaći sektori su ostali republički fondovi (koji nisu klasificirani u sektor središnja država), organi lokalne uprave i lokalni fondovi, javna i privatna poduzeća te stanovništvo, uključujući obrtnike i neprofitne organizacije. U pojedinim tablicama ostali domaći sektori dijele se na sljedeće podsektore: lokalna država, koja obuhvaća ostale republičke fondove, jedinice lokalne uprave i lokalne fondove, poduzeća, koja obuhvaćaju javna i privatna poduzeća, te stanovništvo, koje uključuje i obrtnike i neprofitne organizacije.

Sektor inozemstvo obuhvaća strane fizičke i pravne osobe.

Svi podaci o potraživanjima i obvezama odnose se na stanje na kraju razdoblja, pri čemu

se devizne pozicije iskazuju u kunskoj protuvrijednosti po srednjem tečaju Hrvatske narodne banke na kraju razdoblja.

Tablica A1: Monetarni i kreditni agregati

U tablici se iskazuju podaci o nekim osnovnim monetarnim i kreditnim agregatima te njihove mjesečne stope rasta.

Primarni novac u cijelosti je preuzet iz Bilance Hrvatske narodne banke (Tablica C1).

Novčana masa (M1) definirana je na isti način kao i istoimena pozicija u Bilanci monetarnih institucija (Tablica B1) te obuhvaća gotov novac izvan banaka, depozite ostalih bankarskih institucija i ostalih domaćih sektora kod Hrvatske narodne banke te depozitni novac poslovnih banaka. Novčana masa (M1a) obuhvaća gotov novac izvan banaka i depozitni novac poslovnih banaka, uvećan za depozitni novac središnje države kod poslovnih banaka.

Ukupna likvidna sredstva (M4) obuhvaćaju novčanu masu (M1), štedne i oročene depozite, devizne depozite te obveznice i instrumente tržišta novca (navedene komponente preuzete su iz Bilance monetarnih institucija (Tablica B1)).

Neto domaća aktiva definirana je kao razlika ukupnih likvidnih sredstava i inozemne aktive (neto).

Plasmani su potraživanja poslovnih banaka od ostalih domaćih sektora, ostalih bankarskih institucija i ostalih financijskih institucija.

Tablica B1: Bilanca monetarnih institucija

Bilanca monetarnih institucija prikazuje konsolidirane podatke iz Bilance Hrvatske narodne banke (Tablica C1) i Konsolidirane bilance poslovnih banaka (Tablica D1).

Inozemna aktiva (neto) razlika je između sume inozemnih aktiva Hrvatske narodne banke i poslovnih banaka i sume inozemnih pasiva Hrvatske narodne banke i poslovnih banaka.

Plasmani su zbroj odgovarajućih pozicija iz Bilance Hrvatske narodne banke i Konsolidirane bilance poslovnih banaka, s tim da su potraživanja od središnje države iskazana neto, tj. umanjena za depozite središnje države kod Hrvatske narodne banke i kod poslovnih banaka.

Novčana masa je suma gotovog novca izvan banaka, depozita ostalih bankarskih institucija kod Hrvatske narodne banke, depozita ostalih domaćih sektora kod Hrvatske narodne banke i depozitnog novca poslovnih banaka (pozicija Depozitni novac iz Konsolidirane bilance poslovnih banaka, Tablica D1).

Pozicije štedni i oročeni depoziti, devizni depoziti te obveznice i instrumenti tržišta novca u cijelosti su preuzete iz Konsolidirane bilance poslovnih banaka, dok pozicija ograničeni i blokirani depoziti predstavlja sumu pripadnih pozicija iz Bilance Hrvatske narodne banke (isključujući blokirane depozite poslovnih banaka kod Hrvatske narodne banke) i Konsolidirane bilance poslovnih banaka. Ostalo (neto) su neraspoređene pozicije pasive umanjene za neraspoređene pozicije aktive.

Tablica B2: Obuhvat poslovnih banaka i štedionica u monetarnoj statistici i njihova klasifikacija prema veličini bilančne aktive

U tablici se iskazuje ukupan broj poslovnih banaka i štedionica koje mjesečno izvješćuju Hrvatsku narodnu banku i čije je poslovanje prikazano u Konsolidiranoj bilanci poslovnih banaka, odnosno štedionica.

Do lipnja 1995. godine, štedionice nisu bile obvezne izvješćivati središnju banku o svom poslovanju tako da se ukupan broj štedionica odnosi na one štedionice koje su dobrovoljno izvješćivale Hrvatsku narodnu banku. Od srpnja 1995. godine uvedena je obveza usklađivanja registracije štedionica sa Zakonom o bankama i štedionicama te njihovog izvješćivanja Hrvatske narodne banke, tako da od tada ukupan broj štedionica koje izvješćuju Hrvatsku narodnu banku odgovara broju registriranih štedionica .

U tablici se također iskazuje i klasifikacija poslovnih banaka i štedionica prema veličini bilančne aktive.

Tablica C1: Bilanca Hrvatske narodne banke

U tablici se iskazuju podaci o potraživanjima i obvezama monetarnih vlasti.

Inozemna aktiva obuhvaća sljedeće oblike deviznih i kunskih potraživanja od stranih fizičkih i pravnih osoba: monetarno zlato,

specijalna prava vučenja, efektivni strani novac u blagajni, rezervna pozicija kod Međunarodnog monetarnog fonda, sredstva na tekućim računima kod stranih banaka, oročeni depoziti kod stranih banaka, plasmani u vrijednosne papire u devizama i ostala potraživanja.

Potraživanja od središnje države su krediti i dospjela potraživanja od Državnog proračuna Republike Hrvatske. Kunski krediti Državnom proračunu su kratkoročni krediti odobreni za premošćivanje neusklađenosti između pritjecanja prihoda i izvršavanja rashoda Državnog proračuna, dugoročni krediti odobreni temeljem posebnih uredbi Vlade Republike Hrvatske i dospjela potraživanja od Državnog proračuna po obvezama izvršenim prema Međunarodnom monetarnom fondu i stranim bankama. Devizni kredit Državnom proračunu bio je protustavka obvezi prema Međunarodnom monetarnom fondu nastaloj po osnovi sukcesije članstva u toj instituciji.

Potraživanja od ostalih domaćih sektora su krediti i dospjela nenaplaćena potraživanja od ostalih domaćih sektora.

Potraživanja od poslovnih banaka su krediti poslovnim bankama, depoziti Hrvatske narodne banke kod poslovnih banaka i dospjela nenaplaćena potraživanja od poslovnih banaka. Krediti poslovnim bankama klasificirani su po vrstama financijskih instrumenata. Krediti za refinanciranje uključuju kredite odobravane u okviru opće i namjenskih kvota do kraja 1993. godine te avanse poslovnim bankama za obavljanje mjenjačkih poslova. Krediti za refinanciranje odobravani u okviru opće i namjenskih kvota u cijelosti su naplaćeni do kraja travnja 1994. godine a formalno su ukinuti u srpnju 1994. godine. U poziciji lombardni krediti uključeni su i krediti poslovnim bankama za premošćivanje nelikvidnosti, koji su u prosincu 1994. godine zamijenjeni lombardnim kreditima. Dospjela nenaplaćena potraživanja od poslovnih banaka uključuju dospjele kredite, prekoračenja raspoloživih sredstava na žiro-računima banaka te neurednosti banaka pri izdvajanju i održavanju obvezne pričuve.

Primarni novac čine gotov novac izvan banaka, novčana sredstva u blagajni banaka, depoziti banaka kod Hrvatske narodne banke, depoziti ostalih bankarskih institucija kod Hrvatske narodne banke i depoziti ostalih domaćih sektora kod Hrvatske narodne banke. Depoziti banaka su novčana sredstva na žiro-

računima banaka, obvezne pričuve izdvojene na posebne račune kod Hrvatske narodne banke te obvezno upisani blagajnički zapisi Hrvatske narodne banke. Depoziti ostalih bankarskih institucija su novčana sredstva na žiro-računima štedionica te obvezne pričuve štedionica izdvojene na poseban račun kod Hrvatske narodne banke. Depoziti ostalih domaćih sektora su novčana sredstva na žiro-računima ostalih domaćih sektora, koji su bili otvoreni kod Hrvatske narodne banke do listopada 1994. godine te su od tada u postupku prijenosa u depozit kod poslovnih banaka.

Ograničeni i blokirani depoziti obuhvaćaju izdvojenu deviznu obveznu pričuvu, ograničene depozite i blokirane devizne depozite. Banke i štedionice na određene devizne depozite izdvajaju na račune HNB deviznu obveznu pričuvu. Ograničeni depoziti su najvećim dijelom kunski sredstva izdvojena po nalogu suda ili temeljem propisa. Blokirani devizni depoziti su sredstva koja su bila izdvajana na posebne račune kod Hrvatske narodne banke za podmirenje dospjelih neplaćenih obveza prema inozemnim vjerovnicima.

Inozemna pasiva obuhvaća kredite primljene od Međunarodnog monetarnog fonda i obveze prema međunarodnim financijskim institucijama.

Depoziti središnje države su depozitni novac, devizni računi kod Hrvatske narodne banke, te blagajnički zapisi Hrvatske narodne banke koje su dragovoljno upisale Hrvatska banka za obnovu i razvitak i Državna agencija za osiguranje štednih uloga i sanaciju banaka.

Blagajnički zapisi su dragovoljno upisani blagajnički zapisi Hrvatske narodne banke u kunama i stranoj valuti, osim blagajničkih zapisa Hrvatske narodne banke koje je dragovoljno upisala Hrvatska banka za obnovu i razvitak i Državna agencija za osiguranje štednih uloga i sanaciju banaka.

Kapitalski računi uključuju pričuve, fondove, neraspoređeni profit i neto iznos obračunatih tečajnih razlika.

Ostalo (neto) su neraspoređeni računi pasive umanjani za neraspoređene račune aktive Bilance Hrvatske narodne banke.

U konsolidiranu bilancu poslovnih banaka uključeni su podaci o potraživanjima i obvezama hrvatskih poslovnih banaka. Konsolidirana su međusobna potraživanja i obveze između poslovnih banaka.

Pričuve banaka kod središnje banke su kunske i devizne pričuve. Kunske pričuve su novčana sredstva banaka u blagajni i kunski novčana sredstva banaka na računima kod središnje banke. Devizne pričuve su devizna novčana sredstva na računima kod središnje banke.

Inozemna aktiva su sljedeći oblici deviznih i kunskih potraživanja od stranih fizičkih i pravnih osoba: strana efektivna u blagajni, nostro akreditivi i ostala pokrića, depoziti kod stranih banaka, vrijednosni papiri, krediti, dionice i dospjela nenaplaćena potraživanja. Posebno su iskazana neregularizirana potraživanja od institucija iz bivše SFRJ.

Potraživanja od središnje države su sljedeći oblici kunskih i deviznih potraživanja: vrijednosni papiri, krediti, dionice i dospjela nenaplaćena potraživanja (uključujući potraživanja po obračunatim kamatama dospjela prije trideset i više dana). Glavni oblici potraživanja od središnje države iskazani su posebno: obveznice izdane na temelju Zakona o pretvaranju deviznih depozita građana u javni dug Republike Hrvatske i obveznice izdane na temelju Zakona o izdavanju obveznica za restrukturiranje gospodarstva u Republici Hrvatskoj.

Potraživanja od ostalih domaćih sektora obuhvaćaju sljedeće oblike kunskih i deviznih potraživanja: vrijednosni papiri, krediti (uključujući akceptne kredite), dionice i dospjela potraživanja.

Iste oblike kunskih i deviznih potraživanja obuhvaćaju i potraživanja od ostalih bankarskih institucija i ostalih financijskih institucija, s tim da potraživanja od ostalih bankarskih institucija obuhvaćaju i depozite.

Pozicije Depozitni novac, Štedni i oročeni depoziti, Devizni depoziti te Obveznice i instrumenti tržišta novca obuhvaćaju obveze banaka prema ostalim domaćim sektorima, ostalim bankarskim institucijama te ostalim financijskim institucijama.

Depozitni novac uključuje novčana sredstva na žiro i tekućim računima te obveze banaka po izdanim kunskim instrumentima

Tablica D1: Konsolidirana bilanca poslovnih banaka

plaćanja, a umanjuje se za novčana sredstva u platnom prometu (odnosno za čekove u blagajni banaka i čekove poslane na naplatu).

Štedni i oročeni depoziti su kunski štedni depoziti po viđenju te kunski oročeni depoziti i kunski depoziti s otkaznim rokom.

Devizni depoziti su devizni depoziti po viđenju, oročeni devizni depoziti i devizni depoziti s otkaznim rokom.

Obveznice i instrumenti tržišta novca su neto obveze banaka po izdanim vrijednosnim papirima i primljeni krediti.

Inozemna pasiva obuhvaća sljedeće oblike deviznih i kunskih obveza prema stranim fizičkim i pravnim osobama: žiro i tekući računi, loro akreditivi i ostala pokrića, štedni i oročeni depoziti, primljeni krediti i dospjele obveze. U okviru inozemne pasive posebno su iskazane neregularizirane obveze prema institucijama iz bivše SFRJ.

Depoziti središnje države su svi oblici kunskih i deviznih obveza (osim ograničenih i blokiranih depozita) poslovnih banaka prema središnjoj državi.

Krediti primljeni od središnje banke su krediti primljeni od Hrvatske narodne banke i depoziti Hrvatske narodne banke kod poslovnih banaka, pri čemu se kao krediti tretiraju i poslovi reotkupa vrijednosnih papira.

Ograničeni i blokirani depoziti obuhvaćaju sljedeće obveze poslovnih banaka: kunski i devizni ograničeni depoziti ostalih domaćih sektora, ostalih bankarskih institucija, ostalih financijskih institucija, središnje države te stranih pravnih i fizičkih osoba, blokirani devizni depoziti stanovništva regulirani Zakonom o pretvaranju deviznih depozita građana u javni dug Republike Hrvatske, devizni depoziti domaćih sektora za podmirenje dospjelih neizmirenih obveza prema inozemnim kreditorima.

Kapitalski računi su temeljni kapital, pričuve, rezerviranja za rizike, neraspoređeni profit ili nepokriveni gubitak, račun prihoda i rashoda i saldo tečajnih razlika.

Ostalo (neto) su neraspoređeni računi pasive umanjeni za neraspoređene račune aktive.

Tablice D2 - D12

Ovaj skup tablica (s iznimkom tablice D5) predstavlja razrađeni prikaz odgovarajućih pozicija aktive i pasive Konsolidirane bilance poslovnih banaka (Tablica D1).

Tablica D2: Inozemna aktiva poslovnih banaka

U tablici se iskazuju potraživanja poslovnih banaka od stranih fizičkih i pravnih osoba.

Inozemna aktiva poslovnih banaka obuhvaća deviznu inozemnu aktivu, kunsku inozemnu aktivu, te potraživanja poslovnih banaka od bivše SFRJ.

U okviru devizne i kunske inozemne aktive izdvojeno su prikazana potraživanja od stranih banaka i potraživanja od stranaca (ukupno i po financijskim instrumentima), dok se u okviru potraživanja od bivše SFRJ posebno iskazuju devizna i kunška potraživanja.

Tablica D3: Potraživanja poslovnih banaka od središnje države

U tablici se iskazuju kunška i devizna potraživanja poslovnih banaka od središnje države.

Obveznice za blokiranu deviznu štednju građana su obveznice izdane na temelju Zakona o pretvaranju deviznih depozita građana u javni dug Republike Hrvatske.

Velike obveznice su obveznice izdane na temelju Zakona o izdavanju obveznica za restrukturiranje gospodarstva u Republici Hrvatskoj.

Ostala potraživanja su sva ostala kunška i devizna potraživanja poslovnih banaka od Republike Hrvatske i republičkih fondova: vrijednosni papiri, krediti, dionice, dospjele odgođene kamate (potraživanja po dospjelim kamatama koje se ne plaćaju do regulariziranja odnosa s inozemnim vjerovnicima) i dospjela nenaplaćena potraživanja (uključujući potraživanja po obračunatim kamatama dospjela prije 30 i više dana).

Tablica D4: Potraživanja poslovnih banaka od ostalih domaćih sektora

U tablici se iskazuju kunski i devizna potraživanja poslovnih banaka od ostalih domaćih sektora, klasificirana po financijskim instrumentima: mjenice, komercijalni zapisi, obveznice, ostali vrijednosni papiri, krediti (uključujući akceptne kredite i kupljena potraživanja), dionice i dospjela nenaplaćena potraživanja.

Do listopada 1994. godine, odobravanje deviznih kredita bilo je dozvoljeno samo ako se poslovna banka istodobno zaduživala u inozemstvu u svoje ime a za račun krajnjeg korisnika kredita. Kako inozemni dugovi još uvijek nisu regularizirani u cjelini, u okviru deviznih potraživanja pojavljuje se i pozicija Dospjele odgođene kamate na devizne kredite, koja se odnosi na potraživanja po kamatama dospjelim po izvornom roku dospelja, ali je obveza plaćanja tih kamata odgođena do regulariziranja odnosa s inozemnim vjerovnicima.

Tablica D5: Distribucija kredita poslovnih banaka po institucionalnim sektorima

U tablici se iskazuju podaci o kuskim i deviznim kreditima poslovnih banaka domaćim sektorima, pri čemu krediti obuhvaćaju i akceptne kredite i kupljena potraživanja.

Tablica D6: Depozitni novac kod poslovnih banaka

U tablici se iskazuje depozitni novac kod poslovnih banaka, klasificiran po domaćim institucionalnim sektorima.

Depozitni novac je suma novčanih sredstava na žiro i tekućim računima ostalih domaćih sektora, ostalih bankarskih institucija i ostalih financijskih institucija te obveza banaka po izdanim kuskim instrumentima plaćanja, umanjena za novčana sredstva u platnom prometu (odnosno za čekove u blagajni banaka i čekove poslane na naplatu).

Tablica D7: Štedni i oročeni depoziti kod poslovnih banaka

U tablici se iskazuju kunski štedni depoziti stanovništva te oročeni kunski depoziti i kunski depoziti s otkaznim rokom ostalih domaćih sektora, ostalih bankarskih institucija i ostalih financijskih institucija kod poslovnih banaka.

Tablica D8: Devizni depoziti kod poslovnih banaka

U tablici se iskazuju štedni i oročeni devizni depoziti ostalih domaćih sektora, ostalih bankarskih institucija i ostalih financijskih institucija kod poslovnih banaka. Devizni štedni depoziti su svi devizni depoziti po videnju i izdani devizni instrumenti plaćanja, a oročeni devizni depoziti obuhvaćaju i devizne depozite s otkaznim rokom.

Tablica D9: Obveznice i instrumenti tržišta novca

U tablici se iskazuju neto obveze poslovnih banaka po izdanim vrijednosnim papirima i krediti primljeni od ostalih domaćih sektora, ostalih bankarskih institucija i ostalih financijskih institucija.

Instrumenti tržišta novca (neto) obuhvaćaju neto obveze poslovnih banaka po izdanim blagajničkim zapisima, izdanim mjenicama, akceptiranim mjenicama i izdanim ostalim vrijednosnim papirima.

Obveznice (neto) obuhvaćaju neto obveze poslovnih banaka po izdanim kuskim i deviznim obveznicama.

Primljeni krediti iskazani su ukupno i klasificirani prema institucionalnim sektorima.

Tablica D10: Inozemna pasiva poslovnih banaka

U tablici se iskazuju ukupne devizne i kunske obveze poslovnih banaka prema stranim fizičkim i pravnim osobama, uz iznimku ograničenih kuskih i deviznih depozita stranih fizičkih i pravnih osoba.

Inozemna pasiva poslovnih banaka obuhvaća deviznu inozemnu pasivu, kunsku inozemnu pasivu, te obveze poslovnih banaka prema bivšoj SFRJ.

U okviru devizne i kunske inozemne pasive izdvojeno su prikazane obveze prema stranim bankama i obveze prema strancima (ukupno i po financijskim instrumentima), dok se u okviru obveza prema bivšoj SFRJ posebno iskazuju obveze u stranoj valuti i obveze u lokalnoj valuti.

U okviru devizne inozemne pasive pojavljuje se i pozicija Dospjele odgođene kamate na devizne kredite, koja se odnosi na obveze po kamatama dospjelim po izvornom roku dospijeća, ali je obveza plaćanja tih kamata odgođena do regulariziranja odnosa s inozemnim vjerovnicima.

Tablica D11: Depoziti središnje države kod poslovnih banaka

U tablici se iskazuju ukupne kunske i devizne obveze poslovnih banaka prema središnjoj državi, s iznimkom ograničenih (kunskih i deviznih) depozita središnje države kod poslovnih banaka.

U tablici su odvojeno iskazani kunski i devizni depoziti Republike Hrvatske i republičkih fondova. Kunski depoziti obuhvaćaju depozitni novac, kunske oročene depozite i kunske depozite s otkaznim rokom te kunske kredite primljene od središnje države. Devizni depoziti obuhvaćaju devizne depozite po viđenju te oročene devizne depozite i devizne depozite s otkaznim rokom.

Tablica D12: Ograničeni i blokirani depoziti kod poslovnih banaka

U tablici se iskazuju ograničeni i blokirani depoziti središnje države, ostalih domaćih sektora, ostalih bankarskih institucija, ostalih financijskih institucija te stranih fizičkih i pravnih osoba kod poslovnih banaka.

Ograničeni i blokirani depoziti obuhvaćaju dvije kategorije depozita: ograničene (kunske i devizne) depozite i blokirane devizne depozite.

Blokirani devizni depoziti uključuju devizne depozite stanovništva regulirane Zakonom o pretvaranju deviznih depozita građana u javni dug Republike Hrvatske te

depozite domaćih sektora regulirane Uredbom o podmirivanju dospjelih neizmirenih obveza prema inozemnim kreditorima.

Tablica E1: Konsolidirana bilanca štedionica

U konsolidiranu bilancu štedionica uključeni su podaci o potraživanjima i obvezama štedionica. Konsolidirana su međusobna potraživanja i obveze između štedionica.

Pričuve štedionica kod središnje banke su kunska novčana sredstva štedionica u blagajni i kunska novčana sredstva štedionica na računima kod središnje banke.

Inozemna aktiva odnosi se na efektivni strani novac koji štedionice posjeduju u okviru ugovora s poslovnom bankom o vođenju mjenjačkog poslovanja.

Potraživanja od središnje države su sva kunska i devizna potraživanja od Republike Hrvatske i republičkih fondova.

Potraživanja od ostalih domaćih sektora su sljedeći oblici kunskih i deviznih potraživanja: vrijednosni papiri, krediti, dionice i dospjela potraživanja. U okviru ove pozicije izdvojeno se iskazuju potraživanja od lokalne države, potraživanja od poduzeća i potraživanja od stanovništva

Potraživanja od banaka uključuju sljedeća kunska i devizna potraživanja od domaćih poslovnih banaka: štedni i oročeni depoziti, vrijednosni papiri, krediti, dionice i dospjela nenaplaćena potraživanja. Iste oblike kunskih i deviznih potraživanja obuhvaća i pozicija Potraživanja od ostalih financijskih institucija.

Depozitni novac obuhvaća kunske žiro i tekuće račune ostalih domaćih sektora i ostalih financijskih institucija te obveze po izdanim instrumentima plaćanja u domaćoj valuti.

Štedni i oročeni depoziti su kunski štedni depoziti stanovništva te oročeni depoziti i depoziti s otkaznim rokom ostalih domaćih sektora, domaćih poslovnih banaka i ostalih financijskih institucija.

Devizni depoziti su devizni štedni i oročeni depoziti stanovništva.

Obveznice i instrumenti tržišta novca su neto obveze ostalih bankarskih institucija po izdanim vrijednosnim papirima te krediti primljeni od ostalih domaćih sektora, domaćih poslovnih banaka i ostalih financijskih institucija.

Inozemna pasiva su štedni i oročeni depoziti stranih osoba u stranoj valuti.

Depoziti središnje države su kunski oročeni depoziti i kunski depoziti s otkaznim rokom Republike Hrvatske i republičkih fondova.

Kreditni primljeni od središnje banke su kunski krediti primljeni od Hrvatske narodne banke.

Kapitalski računi su temeljni kapital, pričuve, rezerviranja za rizike, neraspoređeni profit ili nepokriveni gubitak, račun prihoda i rashoda i saldo tečajnih razlika.

Ostalo (neto) su neraspoređeni računi pasive umanjeni za neraspoređene račune aktive.

Tablica F1: Aktivne kamatne stope Hrvatske narodne banke

U tablici su iskazane kamatne stope po kojima Hrvatske narodna banka obračunava i naplaćuje kamate na plasmane iz primarne emisije i na sva druga potraživanja.

Aktivne kamatne stope Hrvatske narodne banke utvrđuju se posebnim odlukama Savjeta Hrvatske narodne banke na godišnjoj razini. Iznimno, od lipnja 1995. godine Hrvatska narodna banka je na lombardne kredite obračunavala i naplaćivala kamatu po stopi koja je za 1,5 postotnih bodova veća od vagane prosječne kamatne stope na dragovoljno upisane blagajničke zapise Hrvatske narodne banke, koji su služili kao zalag za lombardne kredite, u slučaju kad je ta vagana prosječna kamatna stopa bila veća od 16,5%. Sukladno tome, u tablici se od lipnja 1995. godine do kolovoza 1996. godine iskazuje vagana prosječna kamatna stopa na lombardne kredite. Kamatna stopa za rujna 1996. predstavlja vagani prosjek kamatnih stopa primjenjivanih u prvih 10 dana tog mjeseca prema navedenom režimu te fiksne kamatne stope koja se primjenjuje od 11. rujna 1996. godine.

Vremenske serije iskazane u tablici sadrže određene lomove, uslijed izmjena instrumentarija Hrvatske narodne banke. Tako su u koloni 4 do studenog 1994. godine iskazane kamatne stope na kredite za održavanje dnevne likvidnosti, koji su odobravani na temelju portfelja vrijednosnih papira, a od prosinca 1994. godine, kamatne stope na lombardne kredite.

Nadalje, podaci iskazani u koloni 6 se do rujna 1994. godine odnose na kamatne stope na posebne kredite za isplate štednih uloga i za plaćanja s tekućih računa građana, a od listopada 1994. godine do rujna 1997. godine na kamatne stope na dnevne kredite za štedne uloge i tekuće račune građana u kunama. Za razliku od posebnih kredita, dnevni krediti se vraćaju istog dana. Od listopada 1997. godine ovaj instrument zamjenjuje se dnevnim kreditom za premošćivanje problema tekuće nelikvidnosti do visine nominalne vrijednosti blagajničkih zapisa HNB založenih za tu svrhu, a od 16. prosinca 1998. godine inkorporira se u lombardni kredit, s diferenciranom kamatnom stopom za njegovo korištenje unutar jednog dana.

Podaci iskazani u koloni 7 odnose se, za razdoblje do prosinca 1994. godine, na kamatne stope na inicijalne kredite za premošćivanje nelikvidnosti, a od 18. ožujka 1998. godine na kamatnu stopu na kredit za premošćivanje nelikvidnosti bankama nad kojima je pokrenut postupak za ocjenu mogućnosti i ekonomske opravdanosti sanacije i restrukturiranja banke.

Kamatne stope iskazane u koloni 8 odnose se na korištenje sredstava izdvojene obvezne pričuve, koja su banke do rujna 1994. godine mogle koristiti (u propisanom postotku) za održavanje dnevne likvidnosti. Na korištena sredstva izdvojene obvezne pričuve iznad dopuštenog iznosa i/ili roka do rujna 1994. godine primjenjivala se kamatna stopa iskazana u koloni 9. Od listopada 1994. godine, na svako korištenje sredstava izdvojene obvezne pričuve primjenjuje se kamatna stopa koja se primjenjuje i na ostale oblike financijske nediscipline, u skladu s propisom o visini stope zatezne kamate (iskazane u koloni 10).

Na iznos sredstava korištenih iznad raspoloživih sredstava na žiro-računima do lipnja 1994. godine primjenjivala se ista kamatna stopa kao i na nepravilno obračunatu ili manje izdvojenu obveznu pričuvu (iskazana u koloni 9). Od srpnja do rujna 1994. godine kamatna stopa na ovo korištenje sredstava primarne emisije iznosila je 21 %, a od listopada 1994. godine primjenjuje se ista kamatna stopa kao i na ostale oblike financijske nediscipline, iskazana u koloni 10.

Tablica F2: Pasivne kamatne stope Hrvatske narodne banke

U tablici su iskazane kamatne stope po kojima Hrvatska narodna banka obračunava i plaća kamate na sredstva deponirana kod Hrvatske narodne banke i te na izdane vrijednosne papire.

Kamatne stope Hrvatske narodne banke na sredstva izdvojene obvezne pričuve utvrđuju se odlukom Savjeta Narodne banke Hrvatske. Do 07. listopada 1993. godine Hrvatska narodna banka utvrđivala je različite kamatne stope na sredstva obvezne pričuve izdvojena na depozite po viđenju i na oročene depozite pa je za to razdoblje u tablici iskazana vagana prosječna kamatna stopa na sredstva izdvojene obvezne pričuve (kolona 3). Od 08. listopada 1993. godine do kraja veljače 1994. godine Hrvatska narodna banka nije plaćala kamatu na izdvojena sredstva obvezne pričuve, a od ožujka 1994. godine na ova sredstva obračunavaju se i plaćaju kamate po jedinstvenoj stopi.

Kamatne stope na obvezno upisane blagajničke zapise Hrvatske narodne banke utvrđuju se odlukom Savjeta Hrvatske narodne banke.

Do listopada 1993. godine, odlukom Savjeta Hrvatske narodne banke utvrđivala se i kamatna stopa na dragovoljno upisane blagajničke zapise Hrvatske narodne banke, a od studenog 1993. godine kamatna stopa na dragovoljno upisane blagajničke zapise Hrvatske narodne banke oblikuje se na aukcijama blagajničkih zapisa. Sukladno tome, od studenog 1993. godine u kolonama 5, 6 i 7 iskazuju se vagane prosječne kamatne stope postignute na aukcijama blagajničkih zapisa Hrvatske narodne banke.

Do listopada 1994. godine, iskazane su kamatne stope na dragovoljno upisane blagajničke zapise Hrvatske narodne banke s rokom dospjeća od 30 dana (kolona 6), odnosno 90 dana (kolona 7).

Od travnja 1998. godine u kolonama 9, 10 i 11 iskazuju se prosječne vagane kamatne stope postignute na aukcijama dragovoljno upisanih blagajničkih zapisa u stranoj valuti. Blagajnički zapisi upisuju se u EUR i USD (do prosinca 1998. godine u DEM i USD) s rokom dospjeća 63, 91, 182 i 365 dana. Kamatna stopa izračunata je kao vagani prosjek upisanih iznosa tih dviju valuta.

Tablica F3: Obvezne pričuve poslovnih banaka

U tablici se iskazuju osnovni podaci o mjesečnim prosjecima dnevnih stanja obveznih pričuva poslovnih banaka kod Hrvatske narodne banke.

Obračunata obvezna pričuva (kolona 3) je propisani iznos sredstava koje su banke dužne ili izdvojiti na poseban račun obvezne pričuve kod Hrvatske narodne banke ili održavati u prosjeku na svojim žiro-računima i u blagajni. Ovaj iznos poklapa se s instrumentom obvezne pričuve od siječnja 1995. godine, dok je do prosinca 1994. godine obuhvaćao dva instrumenta: obveznu pričuvu i zahtjev za održavanjem minimalne likvidnosti banaka (osim u dijelu u kojem su banke ovom zahtjevu udovoljavale dragovoljnim upisom blagajničkih zapisa Hrvatske narodne banke)).

U koloni 4 iskazana je vagana prosječna stopa obvezne pričuve, kao postotni udjel ukupno obračunate obvezne pričuve (kolona 3) u njejoj osnovici za obračun.

U koloni 5 iskazuje se dio ukupno obračunate obvezne pričuve koji su banke dužne izdvojiti na poseban račun obvezne pričuve kod Hrvatske narodne banke (do prosinca 1994. godine, ovaj iznos poklapa se s instrumentom obvezne pričuve, a od siječnja 1995. do svibnja 1998. godine banke su dužne izdvojiti na poseban račun kod Hrvatske narodne banke najmanje 75%, odnosno od svibnja 1998. godine najmanje 60% od ukupno obračunate obvezne pričuve).

U koloni 6 iskazan je postotni udjel izdvojene obvezne pričuve u ukupno obračunanoj obveznoj pričuvi.

U koloni 7 iskazuje se ukupan iznos ostalih obveznih depozita kod Hrvatske narodne banke, koji obuhvaća obvezno upisane blagajničke zapise Hrvatske narodne banke, dio dragovoljno upisanih blagajničkih zapisa Hrvatske narodne banke koji su banke koristile za održavanje propisane minimalne likvidnosti, posebnu obveznu pričuvu (do srpnja 1995. godine), te obveznu pričuvu na devizne depozite, devizne kredite inozemnih banaka i garancije po takvim kreditima.

U koloni 8 iskazuju se ukupno imobilizirana sredstva, kao suma ukupno obračunate obvezne pričuve i ostalih obveznih depozita kod Hrvatske narodne banke, a u koloni 9 iskazuje se postotni udjel ukupno imobiliziranih sredstava u osnovici za obračun obvezne pričuve.

U koloni 10 iskazuje se vagana prosječna stopa remuneracije svih oblika imobiliziranih sredstava.

U koloni 11 iskazuje se ukupno korištenje imobiliziranih sredstava, koje obuhvaća korištenje izdvojenih sredstava obvezne pričuve (dozvoljeno i nedozvoljeno), neizdvojenu obveznu pričuvu, neodržavanje propisane minimalne likvidnosti, odnosno (od siječnja 1995. godine) neodržavanje minimalnog prosječnog stanja žiro računa i blagajne (utvrđenog prema obračunu obvezne pričuve), neupisani iznos obveznih blagajničkih zapisa Hrvatske narodne banke, neizdvojenu posebnu obveznu pričuvu (do srpnja 1995. godine), te neizdvojenu obveznu pričuvu na devizne depozite, devizne kredite inozemnih banaka i garancije po takvim kreditima.

Tablica F4: Indikatori likvidnosti poslovnih banaka

U tablici se iskazuju mjesečni prosjeci dnevnih stanja nekih indikatora likvidnosti poslovnih banaka.

Kolona 3 iskazuje slobodna novčana sredstva, definirana kao ukupna novčana sredstva banke (na žiro-računima i u blagajni) umanjena za minimalno prosječno stanje žiro-računa i blagajne, propisano instrumentima Hrvatske narodne banke (do prosinca 1994. godine zahtjevom za održavanjem minimalne likvidnosti banaka, a od siječnja 1995. godine obveznom pričuvom).

U koloni 4 iskazuje se stopa primarne likvidnosti kao postotni udjel mjesečnog prosjeka dnevnih stanja slobodnih novčanih sredstava u mjesečnom prosjeku dnevnih stanja depozita koji čine osnovicu za obračun obvezne pričuve.

U koloni 5 iskazuje se mjesečni prosjek dnevnih stanja korištenih sekundarnih izvora likvidnosti. Sekundarni izvori likvidnosti obuhvaćaju: korištenje obvezne pričuve (do listopada 1994. godine), kredit za održavanje dnevne likvidnosti (do studenog 1994. godine), korištenje sredstava iznad raspoloživih sredstava na žiro-računu banke (do listopada 1994. godine), izvanredni kredit za premošćivanje nelikvidnosti (inicijalni kredit, kredit za premošćivanje nelikvidnosti bankama nad kojima je pokrenut postupak za ocjenu mogućnosti i ekonomske opravdanosti sanacije i

restrukturiranja banke), lombardni kredit (od prosinca 1994. godine), interventni kredit za premošćivanje nelikvidnosti (od listopada 1994. godine) te dospjele neplaćene obveze prema Hrvatskoj narodnoj banci.

U koloni 6 iskazuje se mjesečni prosjek dnevnih stanja dragovoljno upisanih blagajničkih zapisa Hrvatske narodne banke u kunama (do prosinca 1994. godine, ovaj iznos umanjen je za dio dragovoljno upisanih blagajničkih zapisa Hrvatske narodne banke koje su banke koristile za održavanje propisane minimalne likvidnosti).

U koloni 7 iskazuje se mjesečni prosjek dnevnih stanja upisanih blagajničkih zapisa Hrvatske narodne banke u stranoj valuti (u DEM i USD).

Tablica G1: Aktivne kamatne stope poslovnih banaka

U tablici se iskazuju vagani prosjeci mjesečnih kamatnih stopa poslovnih banaka na kunske i devizne kredite, iskazani na godišnjoj razini.

U kolonama 3 i 4 iskazuju se kamatne stope na međubankarskom dnevnom i prekonoćnom tržištu novca, prema podacima dobivenim od Tržišta novca Zagreb.

Podaci o kamatnim stopama poslovnih banaka na kunske i devizne kredite dobiveni su na temelju redovitih izvješća poslovnih banaka. Osnova za izračunavanje vaganih prosjeka su iznosi kredita koji su uz pripadnu kamatnu stopu pušteni u tečaj u izvještajnom mjesecu, uz iznimku kamatnih stopa na okvirne kredite po žiro i tekućim računima, za koje su vagani prosjeci izračunavani na temelju stanja ovih kredita na kraju izvještajnog mjeseca.

U koloni 5 iskazuju se kamatne stope na ukupne (kratkoročne i dugoročne) kunske kredite bez valutne klauzule, pri čemu kamatne stope na kratkoročne kunske kredite (iskazane u koloni 6) obuhvaćaju i kamatne stope na diskont kratkoročnih vrijednosnih papira (bez valutne klauzule), vagane na temelju njihove nominalne vrijednosti.

U kolonama 8, 9, 10 iskazuju se kamatne stope na ukupne, kratkoročne i dugoročne kunske kredite s valutnom klauzulom, analogno uključujući i kamatne stope na diskont kratkoročnih vrijednosnih papira s valutnom klauzulom.

Kamatne stope na devizne kredite (kolone 11, 12 i 13) odnose se na kredite puštene u tečaj u valutama DEM ili USD u izvještajnom mjesecu, pri čemu se vagani prosjeci izračunavaju na temelju njihove protuvrijednosti u kunama, obračunate po tekućem tečaju. Krediti puštene u tečaj u ostalim stranim valutama nisu obuhvaćeni u ovoj tablici.

Relativni značaj pojedinih kamatnih stopa (iskazan u posljednjem retku tablice) odnosi se na podatke za posljednje razdoblje obuhvaćeno u tablici, a izračunava se kao postotni udjel pripadne kategorije kredita (na koju se kamatne stope odnose) u ukupnim kreditima koji su obuhvaćeni pri izračunavanju vaganih prosjeka za to razdoblje.

Tablica G2: Pasivne kamatne stope poslovnih banaka

U tablici se iskazuju vagani prosjeci mjesečnih kamatnih stopa poslovnih banaka na kunske i devizne depozite, iskazani na godišnjoj razini.

Podaci o kamatnim stopama na depozite poslovnih banaka dobiveni su na temelju redovitih izvješća poslovnih banaka.

U koloni 3 iskazuju se vagani prosjeci mjesečnih kamatnih stopa na ukupne kunske depozite (depozite po viđenju, štedne i oročene depozite) bez valutne klauzule, dok su vagani prosjeci mjesečnih kamatnih stopa na ukupne kunske depozite s valutnom klauzulom iskazuju u koloni 6.

Kamatne stope na devizne depozite odnose se na depozite zaprimljene u valutama DEM ili USD, pri čemu se vagani prosjeci izračunavaju na temelju njihove protuvrijednosti u kunama, obračunate po tekućem tečaju. Depoziti zaprimljeni u ostalim stranim valutama nisu obuhvaćeni podacima iskazanim u ovoj tablici.

Osnova za izračunavanje vaganih prosjeka su stanja depozita na kraju izvještajnog mjeseca. Iznimka su kunski i devizni štedni i oročeni depoziti, za koje se vagani prosjeci (od srpnja 1995. godine) izračunavaju na temelju iznosa depozita koji su zaprimljeni tijekom izvještajnog mjeseca. Pri izračunavanju prosječnih kamatnih stopa na ukupne kunske, odnosno devizne depozite (kolone 3 i 7), sve komponente vagane su na temelju stanja

pripadnih depozita na kraju izvještajnog razdoblja.

Kunski i devizni depoziti koji služe kao polog za odobravanje kredita obuhvaćeni su podacima u tablici, dok se ograničeni depoziti (sredstva deponirana za plaćanje uvoza i ostali ograničeni depoziti) ne uključuju u izračunavanje vaganih prosjeka.

Tablica G3: Trgovina poslovnih banaka inozemnim sredstvima plaćanja

Podaci o trgovini poslovnih banaka inozemnim sredstvima plaćanja obuhvaćaju transakcije kupnje i prodaje inozemnih sredstava plaćanja na domaćem deviznom tržištu. Transakcije su klasificirane prema kategorijama sudionika (pravne i fizičke osobe, banke, Hrvatska narodna banka). Izvor podataka su izvješća poslovnih banaka o trgovini inozemnim sredstvima plaćanja, koja se redovito dostavljaju Hrvatskoj narodnoj banci. Iznosi su iskazani u Euru (EUR), prethodnom konverzijom iz originalnih valuta prema prosječnom tečaju HNB-a za izvještajno razdoblje. Ostale prodaje HNB se odnose na prodaje inozemnih sredstava plaćanja koje Hrvatska narodna banka vrši u korist Ministarstva financija.

Tablice H1 - H4: Platna bilanca

Platna bilanca sastavlja se sukladno metodologiji preporučenoj od strane Međunarodnog monetarnog fonda (Balance of Payments Manual, peto izdanje, 1993.). Grupe izvora podataka za kompilaciju su: izvješća Državnog zavoda za statistiku, Hrvatskog zavoda za zdravstveno osiguranje, Zavoda za platni promet, poslovnih banaka, poduzeća i Hrvatske narodne banke, te statistička istraživanja Instituta za turizam i Hrvatske narodne banke.

Platnobilančne pozicije Izvoz i Uvoz robe iskazuju se prema f.o.b. paritetu. Osnovni izvor podataka za ove pozicije su Priopćenja Državnog zavoda za statistiku o robnoj razmjeni Republike Hrvatske s inozemstvom. Podaci Državnog zavoda za statistiku modificiraju se sukladno prihvaćenoj metodologiji za kompilaciju platne bilance: uvoz robe, u statistici međunarodne robne razmjene iskazan po c.i.f. paritetu, korigira se na f.o.b. paritet (prilagodba

za klasifikaciju), a obje pozicije (izvoz i uvoz robe) prilagođavaju se za obuhvat kako bi odgovarale definicijama roba kao platnobilančnih kategorija, a nisu sadržane u statistici robne razmjene s inozemstvom.

Kod uvoza robe, razlika između c.i.f. i f.o.b. pariteta procjenjuje se temeljem statističkog istraživanja HNB na uzorcima najvećih i velikih uvoznika, a tako dobivena vrijednost uvoza f.o.b. dopunjava se podacima iz statistike ostvarenog platnog prometa s inozemstvom o popravcima brodova i njihovoj opskrbi u lukama te procjenom podataka o individualnim kupovinama hrvatskih građana u inozemstvu, dobivenom temeljem statističkog istraživanja HNB. U razdoblju od 1993. do 1996. godine, uvoz robe iz statistike međunarodne robne razmjene dopunjava se i procjenom uvoza u slobodne carinske zone (izrađenom u HNB), dok su od 1997. godine podaci o ovom uvozu sadržani u statistici robne razmjene s inozemstvom.

Prihodi od transportnih usluga bilježe se temeljem statističkog istraživanja Hrvatske narodne banke na podacima koje hrvatska transportna poduzeća dostavljaju u HNB. Podaci iz ovog istraživanja dopunjavaju se podacima iz statistike međunarodnog platnog prometa o prihodima od usluga cjevovodnog transporta i usluga cestovnih prijevoznika, koji nisu obuhvaćeni osnovnim istraživanjem.

Rashodi vezani uz transportne usluge obuhvaćaju dio razlike između c.i.f. i f.o.b. pariteta uvoza robe, koji se odnosi na usluge nerezidenata, te procjenu operativnih troškova hrvatskih prijevoznika u međunarodnom transportu. Ova procjena izrađena je u Hrvatskoj narodnoj banci, a utvrđuje se kao 40 % od prihoda hrvatskih prijevoznika iskazanih u okviru statističkog istraživanja Hrvatske narodne banke.

Prihodi od putovanja - turizam računaju se kao ukupna vrijednost otkupa efektivnog stranog novca i čekova od nerezidenata, otkupa stranih čekova od domaćih osoba, doznaka iz inozemstva na račune poduzeća koja se bave pružanjem turističkih usluga, prodaje domaće valute i putničkih čekova u inozemstvo, obavljenih zdravstvenih usluga nerezidentima, primitaka po osnovi stipendija i specijalizacija nerezidenata u Republici Hrvatskoj, procjene turističke potrošnje nerezidenata u registriranim smještajnim kapacitetima te procjene ostalih oblika turističke potrošnje nerezidenata. Procjena

potrošnje u registriranim smještajnim kapacitetima temelji se na statističkom istraživanju Instituta za turizam, a procjena ostalih oblika turističke potrošnje na ekonometrijskoj analizi Hrvatske narodne banke. Ostale navedene kategorije temelje se na podacima iz statistike platnog prometa s inozemstvom.

Rashodi za putovanja - turizam izračunavaju se kao ukupna vrijednost odljeva za službena putovanja, stipendije i specijalizacije, deviznih rashoda Hrvatskog zavoda za zdravstveno osiguranje, odljeva za turistička putovanja u organizaciji domaćih turističkih poduzeća te procjene turističke potrošnje rezidenata u inozemstvu. Ova procjena temelji se na statističkom istraživanju HNB, dok se ostale navedene kategorije temelje na podacima iz statistike platnog prometa s inozemstvom.

Ostale usluge uključuju podatke iz statistike platnog prometa s inozemstvom koji se odnose na investicijske radove u inozemstvu, provizije za zastupanje, usluge osiguranja, usluge otpremništva, poštanske usluge te troškove hrvatskih predstavništava u inozemstvu. Ovim kategorijama dodaje se i dio neklasificiranih usluga koji se može objasniti linearnim trendom te procjena izdataka međunarodnih mirovnih i humanitarnih misija na robe i usluge u Republici Hrvatskoj, izrađena temeljem statističkog istraživanja Hrvatske narodne banke.

Račun dohotka uključuje podatke iz statistike platnog prometa s inozemstvom o plaćanjima i naplatama po osnovi kamata, podatke iz statističkog istraživanja HNB o isplaćenim i naplaćenim dohocima od inozemnih izravnih i portfolio ulaganja privatnih sektora, podatke Hrvatske narodne banke i Zavoda za platni promet o isplaćenim dohocima od inozemnih portfolio ulaganja u službene sektore te procjenu prihoda od faktorskih usluga rezidenata mirovnim i humanitarnim misijama u Republici Hrvatskoj, izrađenu temeljem statističkog istraživanja Hrvatske narodne banke. U razdoblju od 1993. do 1996. godine podaci o dohocima od inozemnih izravnih ulaganja ne sadrže podatke o zadržanoj dobiti.

Tekući transferi državi uključuju podatke iz statistike platnog prometa s inozemstvom o isplatama mirovina i ostalih socijalnih potpora, novčane pomoći i darove te podatke iz statistike robne razmjene Republike Hrvatske s

inozemstvom o izvozu i uvozu roba bez obveze plaćanja protuvrijednosti.

Prihodi od transfera ostalim sektorima uključuju podatke iz statistike platnog prometa s inozemstvom o ukupnoj vrijednosti deviznih doznaka primljenih iz inozemstva, koji se uvećavaju za procjenu neregistriranih transfera. Ova procjena bilježi se kao 15 % razlike između neobjašnjelog deviznog priljeva i odljeva sektora stanovništvo.

Devizni priljev sektora stanovništvo obuhvaća otkup strane efektive na mjenjačkim mjestima od rezidenata i polaganje strane efektive na devizne račune rezidenata kod domaćih banaka. Ukupni priljev umanjuje se za objašnjeni dio: procjenu turističkih prihoda i procjenu potrošnje na robu i usluge pripadnika mirovnih i humanitarnih misija u Republici Hrvatskoj.

Devizni odljev sektora stanovništvo obuhvaća kupovinu strane efektive na mjenjačkim mjestima i podizanje strane efektive s deviznih računa rezidenata kod domaćih banaka. Ukupni odljev umanjuje se za objašnjeni dio: izdatke za individualne kupovine robe u inozemstvu i izdatke na turističkim putovanjima rezidenata u inozemstvu.

Rashodi od transfera ostalih sektora temelje se na podacima iz statistike platnog prometa s inozemstvom o ukupnoj vrijednosti deviznih doznaka u inozemstvo.

Inozemna izravna i portfolio ulaganja uključuju podatke o ovim ulaganjima iz statističkog istraživanja HNB te podatke iz registra vrijednosnih papira službenih sektora (središnje banke i središnje države) kod Hrvatske narodne banke i Zavoda za platni promet. U razdoblju od 1993. do 1996. godine, podaci o inozemnim izravnim ulaganjima privatnih sektora (banke i ostali sektori) ne sadrže dužnička izravna ulaganja, kao ni zadržanu dobit ulagača.

Ostala ulaganja klasificirana su prema sljedećim institucionalnim sektorima: Hrvatska narodna banka, država, banke i ostali sektori. Sektor država obuhvaća središnju državu, organe lokalne uprave i samouprave te lokalne fondove. Sektor banke uključuje poslovne banke.

Pozicija Sredstva -valuta i depoziti - banke predstavlja promjenu ukupnih likvidnih deviznih sredstava banaka ovlaštenih za poslovanje s inozemstvom. Pozicija Sredstva -valuta i depoziti- ostali sektori obuhvaća dio neto deviznog priljeva sektora stanovništvo koji nije

klasificiran na tekući račun, a što iznosi 85 % neto neobjašnjelog deviznog priljeva putem sektora stanovništvo.

Podaci o kreditima i kašnjenjima dobivaju se iz statistike kreditnih odnosa s inozemstvom Hrvatske narodne banke, koja se temelji na prvobitno zaključenim kreditnim ugovorima, registriranim kod Hrvatske narodne banke.

Promjene operativnog stanja međunarodnih pričuva Hrvatske narodne banke izračunavaju se korištenjem tekućih tečajeva valuta sadržanih u pričuvama, a iskazuju se prema tečaju američkog dolara na posljednji dan izvještajnog razdoblja (kraj tromjesečja ili godine).

Tablica H5: Međunarodne pričuve Hrvatske narodne banke i poslovnih banaka

Međunarodne pričuve Hrvatske narodne banke iskazuju se sukladno Priručniku za platnu bilancu (Međunarodni monetarni fond, 1993.) i uključuju ona potraživanja Hrvatske narodne banke od inozemstva koja se mogu koristiti za premošćivanje neusklađenosti međunarodnih plaćanja. Međunarodne pričuve sastoje se od specijalnih prava vučenja, rezervne pozicije u MMF-u, strane valute i depozita kod stranih banaka, te obveznica i zadužnica.

Devizne pričuve poslovnih banaka uključuju stranu valutu i depozite domaćih poslovnih banaka kod stranih banaka. Ove devizne pričuve predstavljaju dopunsku rezervu likvidnosti za premošćivanje neusklađenosti međunarodnih plaćanja.

Tablica H8: Inozemni dug

U tablici je iskazano stanje inozemnog duga na kraju razdoblja, u milijunima USD, prema srednjem deviznom tečaju Hrvatske narodne banke na kraju razdoblja.

Inozemni dug definiran je kao ukupna vrijednost sljedećih obveza po inozemnim kreditima: dospjele neotplaćene glavnice i budućih dospjeća glavnice.

Podaci su oblikovani po kriteriju krajnjeg korisnika, odnosno uključuju inozemne kredite koje su koristili krajnji korisnici iz Republike

Hrvatske (što znači da kreditni dužnik prema inozemstvu može imati sjedište izvan Hrvatske, u okviru bivše Jugoslavije).

Dospjele neotplaćene glavnice odnose se na glavnice koje su trebale biti plaćene, ali nije primljena statistička informacija o tome.

Dospjele neplaćene kamate procijenjene su korištenjem izvorno ugovorene kamatne stope i ne uključuju zatezne kamate.

Kratkoročni krediti banaka ne uključuju korištenje kratkoročnih međubankarskih kreditnih linija.

Tablica H9: Struktura inozemnog duga i projekcija otplate

Tablica prikazuje strukturu inozemnog duga po domaćim institucionalnim sektorima, te stanje duga i projekciju otplate srednjoročnih i dugoročnih kredita, prema srednjem tečaju Hrvatske narodne banke na kraju razdoblja.

Također, u tablici je evidentirana i projekcija otplate kamata za srednjoročne i dugoročne kredite.

LISTA BANAKA KOJE IMAJU ODOBRENJE ZA RAD I VELIKO OVLAŠTENJE

1. AGROOBRTNI»KA BANKA d.d. Zagreb
2. ALPE JADRAN BANKA d.d. Split
3. BANK AUSTRIA CREDITANSTALT CROATIA d.d. Zagreb
4. BJELOVARSKA BANKA d.d. Bjelovar
5. BNP-DRESDNER BANK (CROATIA) d.d. Zagreb
6. BRODSKO-POSAVSKA BANKA d.d. Slavonski Brod
7. CASSA DI RISPARMIO DI TRIESTE - BANCA d.d. -
TRÄANSKA äTEDIONICA - BANKA d.d. Zagreb
8. CENTAR BANKA d.d. Zagreb
9. CIBALAE BANKA d.d. Vinkovci
10. CONVEST BANKA d.d. Zagreb
11. CREDO BANKA d.d. Split
12. CROATIA BANKA d.d. Zagreb
13. »AKOVE»KA BANKA d.d. »akovec
14. DALMATINSKA BANKA d.d. Zadar
15. DUBROVA»KA BANKA d.d. Dubrovnik
16. GLUMINA BANKA d.d. Zagreb
17. GOSPODARSKO KREDITNA BANKA d.d. Zagreb
18. GRADSKA BANKA d.d. Osijek
19. HRVATSKA GOSPODARSKA BANKA d.d. Zagreb
20. HRVATSKA POäTANSKA BANKA d.d. Zagreb
21. HYPO BANKA CROATIA d.d. Zagreb
22. IMEX BANKA d.o.o. Split
23. ISTARSKA BANKA d.d. Pula
24. ISTARSKA KREDITNA BANKA UMAG d.d. Umag
25. JADRANSKA BANKA d.d. äibenik
26. KAPTOL BANKA d.d. Zagreb
27. KARLOVA»KA BANKA d.d. Karlovac
28. KOMERCIJALNA BANKA ZAGREB d.d. Zagreb
29. KRAPINSKO ZAGORSKA BANKA d.d. Krapina
30. KREDITNA BANKA ZAGREB d.d. Zagreb
31. KVARNER BANKA d.d. Rijeka
32. ME– IMURSKA BANKA d.d. »akovec
33. PARTNER BANKA d.d. Zagreb
34. PODRAVSKA BANKA d.d. Koprivnica
35. POéEäKA BANKA d.d. Poûega
36. PRIVREDNA BANKA ZAGREB d.d. Zagreb
37. PRIVREDNA BANKA - LAGUNA BANKA d.d. PoreĀ
38. PROMDEI BANKA d.d. Zagreb
39. RAIFFEISENBANK AUSTRIA d.d. Zagreb
40. RIADRIA BANKA d.d. Rijeka
41. RIJE»KA BANKA d.d. Rijeka
42. SISA»KA BANKA d.d. Sisak
43. SLATINSKA BANKA d.d. Slatina
44. SLAVONSKA BANKA d.d. Osijek
45. SPLITSKA BANKA d.d. Split
46. äTEDBANKA d.o.o. Zagreb
47. TRGOVA»KA BANKA d.d. Zagreb
48. VARAéDINSKA BANKA d.d. Varaûdin

49. VOLKSBANK d.d. Zagreb
50. VUKOVARSKA BANKA d.d. Zagreb - u steĀaju
51. ZAGREBA»KA BANKA d.d. Zagreb
52. ZAGREBA»KA BANKA-POMORSKA BANKA SPLIT d.d. Split
53. ĀUPANJSKA BANKA d.d. Āupanja

LISTA BANAKA KOJE IMAJU ODOBRENJE ZA RAD I MALO OVLAĀTENJE

1. HYPOBANKA d.o.o. Zagreb
2. ILIRIJA BANKA d.d. Zagreb - u steĀaju
3. NAVA BANKA d.d. Zagreb
4. NERETVANSKA GOSPODARSKA BANKA d.d. PloĀe
5. RAZVOJNA BANKA "DALMACIJA" d.o.o. Split
6. SAMOBORSKA BANKA d.d. Samobor
7. TRGOVA»KO-TURISTI»KA BANKA d.d. Split

LISTA PODRUĀNICA INOZEMNIH BANAKA²⁾

1. PodruĀnica SOCIETE GENERALE d.d. PARIS, Zagreb

LISTA PREDSTAVNIĀTAVA INOZEMNIH BANAKA

1. ERSTE BANK DER ÖSTERREICHISCHEN SPARKASSEN AG, Zagreb
2. STEIERMARKISCHE BANK UND SPARKASSEN AG, Zagreb
3. LHB INTERNATIONALE HANDELSBANK AG, Zagreb
4. KREDITNA BANKA d.d. TUZLA, Zagreb
5. MARKET BANKA, Split
6. PRIVREDNA BANKA BIHAĀ d.d., Zagreb
7. DEUTSCHE BANK AG, Zagreb
8. CASSA DI RISPARMIO DI UDINE E PORDENONE SPA, Zagreb
9. CREDIT SCHWEIZER BANK d.o.o. SARAJEVO, Zagreb
10. BANK F< R Kf RNTEN UND STEIERMARK AG, Zagreb
11. COMMERZ BANK AKTIENGESELLSCHAFT, Zagreb

¹⁾ banka koja ima odobrenje za rad ali joĀ nije poĀela s radom

²⁾ podruĀnice inozemnih banaka imaju veliko ovlaĀtenje

Napomena:

Veliko ovlaĀtenje je ovlaĀtenje za obavljanje poslova platnog prometa i kreditnih poslova s inozemstvom.

Malo ovlaĀtenje ukljuĀuje poslove sa stranim sredstvima plaĀanja u Republici Hrvatskoj.

LISTA ŠTEDIONICA KOJE IMAJU ODOBRENJE ZA RAD

1. ADRIA ŠTEDIONICA d.o.o. Zagreb
2. BANICA CREDO ŠTEDIONICA d.o.o. Split ¹⁾
3. GOLD ŠTEDIONICA d.o.o. Split ¹⁾
4. GOSPODARSKA ŠTEDIONICA ADRIATIC d.o.o. Vrbovec ¹⁾
5. GRAĐANSKA ŠTEDIONICA d.o.o. Karlovac - u stečaju
6. HIBIS ŠTEDIONICA d.o.o. Zagreb
7. INVEST ŠTEDIONICA d.o.o. Zagreb
8. INVESTICIJSKO-KOMERCIJALNA ŠTEDIONICA d.d. Zagreb
9. KRAPINSKA ŠTEDIONICA d.d. Krapina
10. MARVIL ŠTEDIONICA d.o.o. Zagreb
11. MEĐIMURSKA ŠTEDIONICA d.d. Čakovec ¹⁾
12. NAVA ŠTEDIONICA d.d. Zagreb
13. PRIMORSKA ŠTEDIONICA d.d. Rijeka ¹⁾
14. PRVA OBRTNIČKA ŠTEDIONICA d.o.o. Zagreb ¹⁾
15. SLAVONSKA ŠTEDIONICA d.d. Zagreb
16. ŠTEDIONICA BANAK d.o.o. Pula
17. ŠTEDIONICA BROD d.o.o. Slavonski Brod ¹⁾
18. ŠTEDIONICA DORA d.d. Zagreb ¹⁾
19. ŠTEDIONICA DUGI POGLED d.o.o. Zagreb
20. ŠTEDIONICA ISTRANOVA d.d. Pula
21. ŠTEDIONICA KOVANICA d.d. Varaždin ¹⁾
22. ŠTEDIONICA MEDITERAN d.o.o. Split ¹⁾
23. ŠTEDIONICA MORE d.o.o. Zagreb ¹⁾
24. ŠTEDIONICA SA-GA d.o.o. Zagreb ¹⁾
25. ŠTEDIONICA SONIC d.d. Zagreb ¹⁾
26. ŠTEDIONICA SPLITSKO DALMATINSKA d.o.o. Split ¹⁾
27. ŠTEDIONICA ZA RAZVOJ I OBNOVU d.o.o. Zagreb
28. ŠTEDIONICA ZAGIŠTED d.d. Zagreb
29. ŠTEDIONICA ZLATICA d.o.o. Zagreb ¹⁾
30. ŠTEDIONICA ZLATNI VRUTAK d.d. Zagreb
31. TRGOVAČKA ŠTEDIONICA d.o.o. Zagreb
32. ViD ŠTEDIONICA d.o.o. Zagreb ¹⁾
33. ZAGREBAČKA ŠTEDIONICA d.d. Zagreb

LISTA STAMBENIH ŠTEDIONICA KOJE

IMAJU ODOBRENJE ZA RAD

1. PRVA STAMBENA ŠTEDIONICA d.d. Zagreb
2. WÜSTENROT STAMBENA ŠTEDIONICA d.d. Zagreb
3. HRVATSKA STAMBENA ŠTEDIONICA d.d. Varaždin
4. RAIFFEISEN STAMBENA ŠTEDIONICA d.o.o. Zagreb ²⁾

LISTA OSTALIH INSTITUCIJA KOJE IMAJU ODOBRENJE ZA RAD I VELIKO OVLAŠTENJE

1. HRVATSKA BANKA ZA OBNOVU I RAZVITAK Zagreb

¹⁾ odobrenje za rad uključuje i prikupljanje devizne čednje građana i mjenjačko poslovanje

²⁾ čedionica koja ima odobrenje za rad ali još nije počela s radom

ČLANOVI SAVJETA

HRVATSKE NARODNE BANKE

Predsjednik Savjeta
Dr. Marko Škreb

Mr. Zdravko Rogić

Relja Martić

Dr. Pero Jurković

Ivan Milas

Dr. Gorazd Nikić

Dr. Mate Babić

Dr. Vlado Leko

RUKOVODSTVO

HRVATSKE NARODNE BANKE

Dr. Marko Škreb, Guverner

Mr. Zdravko Rogić, Zamjenik guvernera

Relja Martić, Viceguverner

Odbor Izvršnih Direktora

Sektor za istraživanja i statistiku - Velimir Šonje

Sektor za centralno bankarske operacije - Adolf Matejka

Sektor za odnose s inozemstvom - Jadranka Granić

Sektor nadzora i kontrole - Čedo Maletić

Sektor računovodstva, platnog prometa i trezora - Đurđa Haramija

Sektor organizacije i informatike - Petar Ćurković

Sektor pravnih, kadrovskih i općih poslova -

KRATICE I ZNAKOVI

BDP	- bruto društveni proizvod
blag.	- blagajničke
dep.	- depoziti
dev.	- devizna
DZS	- Državni zavod za statistiku
HNB	- Hrvatska narodna banka
inv.	- invalidsko
mil	- milijuni
mirov.	- mirovinsko
mlrd	- milijarde
MMF	- Međunarodni monetarni fond
MO	- Ministarstvo obrane
MUP	- Ministarstvo unutrašnjih poslova
obv.	- obvezna
OP	- obvezna pričuva
oroč.	- oročene
ost.	- ostalih
Q	- kvartal
prič.	- pričuva
rn.	- račun
sred.	- sredstva
tek.	- tekući
val.	- valutna

KRATICE ZA VALUTE

HRK	- hrvatska kuna
ATS	- austrijski šiling
FRF	- francuski franak
DEM	- njemačka marka
CHF	- švicarski franak
GBP	- britanska funta
ITL	- talijanska lira
USD	- američki dolar
XDR	- specijalna prava vučenja
SIT	- slovenski tolar
EUR	- euro

ZNAKOVI

–	nema pojave
....	ne raspolaze se podatkom
0	podatak je manji od 0,5 upotrebljene jedinice mjere
Ć	prosjeak

- 1) oznaka za napomenu ispod tablice
- * ispravljen podatak
- () nepotpun, odnosno nedovoljno provjeren podatak