

# Bilten 107

godina x • rujan 2005.



HRVATSKA NARODNA BANKA



Hrvatska narodna banka

# BILTEN

**IZDAVAČ** Hrvatska narodna banka  
Direkcija za izdavačku djelatnost  
Trg hrvatskih velikana 3, 10002 Zagreb  
Telefon centrale: 4564-555  
Telefon: 4565-006  
Telefaks: 4564-687

**WEB-ADRESA** <http://www.hnb.hr>

**UREDNIŠTVO BILTENA HNB-a**

**GLAVNI UREDNIK** mr. sc. Ljubinko Jankov  
**ČLANOVI UREDNIŠTVA** mr. sc. Igor Jemrić  
Vanja Jelić  
Ružica Vuger

**UREDNICA** mr. sc. Romana Sinković

**GRAFIČKI UREDNICI** Gordana Bauk  
Božidar Bengez  
Slavko Križnjak

**LEKTORICA** Marija Grigić

**SURADNICA** Ines Merkl

**TISAK** Narodne novine d.d., Zagreb

Podaci se objavljuju prema kalendaru objavljivanja podataka. Kalendar se objavljuje na web-stranicama Međunarodnoga monetarnog fonda (<http://dsbb.imf.org>).

Molimo korisnike ove publikacije da prilikom korištenja podataka obvezno navedu izvor.

Sve eventualno potrebne korekcije bit će unesene u web-verziju.

Tiskano u 600 primjeraka

ISSN 1331-6036

Hrvatska narodna banka

# BILTEN

Zagreb, 2005.

# Osnovne informacije o Hrvatskoj

## Ekonomski indikatori

	1996.	1997.	1998.	1999.	2000.	2001.	2002.	2003.	2004.
Površina (u km <sup>2</sup> )	56.538	56.538	56.538	56.538	56.538	56.538	56.538	56.538	56.538
Broj stanovnika (u mil.)	4,494	4,572	4,501	4,554	4,381	4,437	4,443	4,442	4,439*
BDP (u mil. HRK, tekuće cijene)	107.981	123.811	137.604	141.579	152.519	165.639	179.390	193.067	207.082
BDP (u mil. EUR, tekuće cijene) <sup>a</sup>	15.869	17.790	19.281	18.679	19.976	22.177	24.220	25.526	27.629
BDP po stanovniku (u EUR)	3.531	3.891	4.284	4.102	4.560	4.998	5.451	5.747	6.224*
BDP – godišnja stopa rasta (u %, stalne cijene)	5,9	6,8	2,5	-0,9	2,9	4,4	5,2	4,3	3,8
Prosječna godišnja stopa inflacije <sup>b</sup>	3,5	3,6	5,7	4,0	4,6	3,8	1,7	1,8	2,1
Tekući račun platne bilance (u mil. EUR) <sup>c</sup>	-755	-2.192	-1.305	-1.313	-490	-818	-2.097	-1.866*	-1.447*
Tekući račun platne bilance (u % BDP-a)	-4,8	-12,3	-6,8	-7,0	-2,5	-3,7	-8,7	-7,3*	-5,2*
Izvoz robe i usluga (u % BDP-a) <sup>c</sup>	38,7	40,3	39,8	40,9	47,1	48,7	45,9	51,5*	51,5*
Uvoz robe i usluga (u % BDP-a) <sup>c</sup>	48,0	56,8	49,1	49,3	52,3	54,6	57,0	59,5	58,8
Inozemni dug (u mil. EUR, na kraju razdoblja) <sup>d</sup>	4.284	6.761	9.173	10.101	12.109	13.458	15.055	19.811	22.675
Inozemni dug (u % BDP-a)	27,0	38,0	47,6	54,1	60,6	60,7	62,2	77,6	82,1
Inozemni dug (u % izvoza robe i usluga)	69,8	94,4	119,4	132,2	128,7	124,6	135,3	150,8*	159,2*
Otplaćeni inozemni dug (u % izvoza robe i usluga) <sup>d,e</sup>	9,0	9,8	12,3	21,1	23,6	26,2	27,4	20,1*	20,6*
Bruto međunarodne pričuve (u mil. EUR, na kraju razdoblja)	1.868	2.304	2.400	3.013	3.783	5.334	5.651	6.554	6.436
Bruto međunarodne pričuve (u mjesecima uvoza robe i usluga, na kraju razdoblja)	2,9	2,7	3,0	3,9	4,3	5,3	4,9	5,2	4,8
Nacionalna valuta: hrvatska kuna (HRK)									
Devizni tečaj za 31. prosinac (HRK : 1 EUR)	6,8636	6,9472	7,3291	7,6790	7,5983	7,3700	7,4423	7,6469	7,6712
Devizni tečaj za 31. prosinac (HRK : 1 USD)	5,5396	6,3031	6,2475	7,6477	8,1553	8,3560	7,1457	6,1185	5,6369
Prosječni devizni tečaj (HRK : 1 EUR)	6,8047	6,9597	7,1366	7,5796	7,6350	7,4690	7,4068	7,5634	7,4952
Prosječni devizni tečaj (HRK : 1 USD)	5,4338	6,1571	6,3623	7,1124	8,2768	8,3391	7,8637	6,7014	6,0355
Manjak proračuna konsolidirane središnje države (u % BDP-a) <sup>f</sup>	....	....	....	-6,5	-7,1	-5,4	-5,0	-4,9	-4,7
Stopa nezaposlenosti (prema definiciji ILO-a, stanovništvo starije od 15 god.) <sup>g</sup>	10,0	9,9	11,4	13,6	16,1	15,8	14,8	14,3	13,8
Stopa zaposlenosti (prema definiciji ILO-a, stanovništvo starije od 15 god.) <sup>g</sup>	50,6	49,3	47,0	44,8	42,6	41,8	43,3	43,1	43,5

<sup>a</sup> Izveden iz kunske vrijednosti uz pomoć prosječnoga godišnjega deviznog tečaja HRK/1 EUR.

<sup>b</sup> Stopa inflacije mjerena je od 1994. do 1998. indeksom cijena na malo, a od 1999. nadalje mjeri se indeksom potrošačkih cijena.

<sup>c</sup> Preliminarni podaci

<sup>d</sup> Pokazatelji inozemne zaduženosti u razdoblju od 1998. do 2004. godine izvedeni su na bruto načelu, dok pokazatelji za razdoblje do 1997. ne obuhvaćaju: nepodmirene dospjele i obračunate nedospjele kamate, hibridne i podređene instrumente, repo poslove banaka i HNB-a, depozite međunarodnih financijskih institucija u HNB-u te jednostrane učinke sekundarnog tržišta obveznica.

<sup>e</sup> Uključuje otplatu glavnice po dugoročnom dugu, bez otplate glavnice s osnove trgovinskih kredita i izravnih ulaganja, i ukupnu otplatu kamata, bez otplate kamata s osnove izravnih ulaganja.

<sup>f</sup> Na gotovinskom načelu

<sup>g</sup> Stope zaposlenosti i nezaposlenosti za 1996. godinu odnose se na studeni, a za 1997. godinu na lipanj, dok se podatak za 2004. odnosi samo na prvu polovicu godine.

Izvori: DZS; MF; HNB

# Sadržaj

## Realni sektor gospodarstva / 3

### Zaposlenost i plaće / 5

### Cijene / 6

### Tečaj / 7

### Monetarna kretanja / 8

### Tržište novca i kamatne stope / 10

### Platna bilanca / 12

### Državne financije / 13

## Statistički pregled

### A. Monetarni i kreditni agregati

Tablica A1: Monetarni i kreditni agregati / 18

### B. Monetarne institucije

Tablica B1: Bilanca monetarnih institucija / 19

Tablica B2: Broj banaka i štedionica obuhvaćenih monetarnom statistikom i njihova klasifikacija po veličini bilančne aktive / 20

### C. Hrvatska narodna banka

Tablica C1: Bilanca Hrvatske narodne banke / 21

### D. Banke

Tablica D1: Konsolidirana bilanca banaka / 23

Tablica D2: Inozemna aktiva banaka / 24

Tablica D3: Potraživanja banaka od središnje države / 25

Tablica D4: Potraživanja banaka od ostalih domaćih sektora / 25

Tablica D5: Distribucija kredita banaka po institucionalnim sektorima / 26

Tablica D6: Depozitni novac kod banaka / 26

Tablica D7: Štedni i oročeni depoziti kod banaka / 27

Tablica D8: Devizni depoziti kod banaka / 27

Tablica D9: Obveznice i instrumenti tržišta novca / 28

Tablica D10: Inozemna pasiva banaka / 28

Tablica D11: Depoziti središnje države kod banaka / 29

Tablica D12: Ograničeni i blokirani depoziti kod banaka / 29

Slika D1: Distribucija kredita banaka po institucionalnim sektorima / 30

Slika D2: Distribucija depozita kod banaka po institucionalnim sektorima / 30

### E. Stambene štedionice

Tablica E1: Agregirana bilanca stambenih štedionica / 31

### F. Instrumenti monetarne politike i likvidnost

Tablica F1: Aktivne kamatne stope Hrvatske narodne banke / 32

Tablica F2: Pasivne kamatne stope Hrvatske narodne banke / 33

Tablica F3: Obvezne pričuve banaka / 34

Tablica F4: Indikatori likvidnosti banaka / 35

### G. Financijska tržišta

Tablica G1: Kamatne stope banaka na kunske kredite bez valutne klauzule / 36

Tablica G2: Kamatne stope banaka na kunske kredite s valutnom klauzulom i na kredite odobrene u eurima / 37

Tablica G3: Kamatne stope banaka na kunske depozite bez valutne klauzule / 38

Tablica G4 a i b: Kamatne stope banaka na kunske depozite s valutnom klauzulom i na devizne depozite / 39, 40

Tablica G5: Trgovanje banaka stranim sredstvima plaćanja / 41

### H. Gospodarski odnosi s inozemstvom

Tablica H1: Platna bilanca – svodna tablica / 42

Tablica H2: Platna bilanca – roba i usluge / 43

Tablica H3: Platna bilanca – dohodak i tekući transferi / 44

Tablica H4: Platna bilanca – izravna i portfeljna ulaganja / 45

Tablica H5: Platna bilanca – ostala ulaganja / 46

Tablica H6: Platna bilanca – svodna tablica / 47

Tablica H7: Međunarodne pričuve Hrvatske narodne banke i devizne pričuve banaka / 48

Tablica H8: Međunarodne pričuve i devizna likvidnost / 49

Tablica H9: Godišnji i mjesečni prosjeci srednjih deviznih tečajeva Hrvatske narodne banke / 51

Tablica H10: Srednji devizni tečajevi Hrvatske narodne banke na kraju razdoblja / 51

Tablica H11: Indeksi efektivnih tečajeva kune / 52

Tablica H12: Bruto inozemni dug prema domaćim sektorima / 53

Tablica H13: Bruto inozemni dug javnog sektora, privatnog sektora za koji jamči javni sektor i privatnog sektora za koji ne jamči javni sektor / 55

Tablica H14: Projekcija otplate bruto inozemnog duga po domaćim sektorima / 56

Tablica H15: Stanje međunarodnih ulaganja – svodna tablica / 58

Tablica H16: Stanje međunarodnih ulaganja – izravna ulaganja / 59

Tablica H17: Stanje međunarodnih ulaganja – portfeljna ulaganja / 59

Tablica H18: Stanje međunarodnih ulaganja – ostala ulaganja / 60

### I. Državne financije – izabrani podaci

Tablica I1: Ukupni prihodi i rashodi konsolidirane središnje države / 61

Tablica I2: Operacije državnog proračuna / 62

Tablica I3: Dug središnje države / 63

### J. Nefinancijske statistike – izabrani podaci

Tablica J1: Indeksi potrošačkih cijena i cijena industrijskih proizvoda pri proizvođačima / 64

Tablica J2: Temeljni indeksi potrošačkih cijena / 65

Tablica J3: Prosječne mjesečne neto plaće / 65

Tablica J4: Indeksi pouzdanja, očekivanja i raspoloženja potrošača / 66

### Popis banaka i štedionica / 67

### Članovi Savjeta i rukovodstvo Hrvatske narodne banke / 69

### Kratice i znakovi / 70





# Informacija o gospodarskim kretanjima

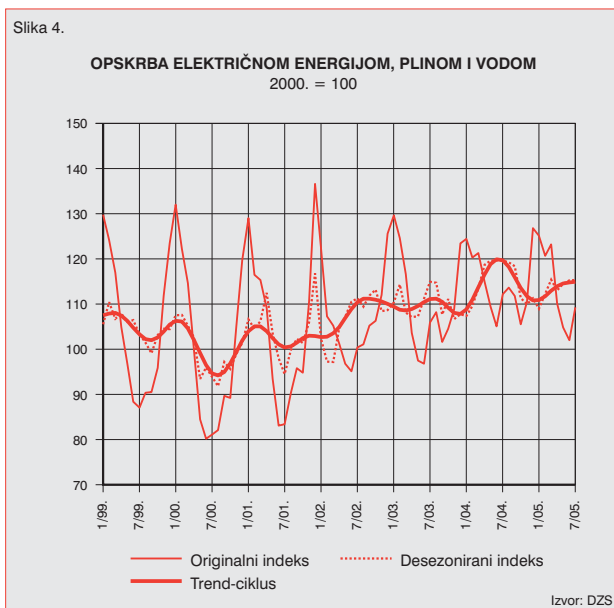
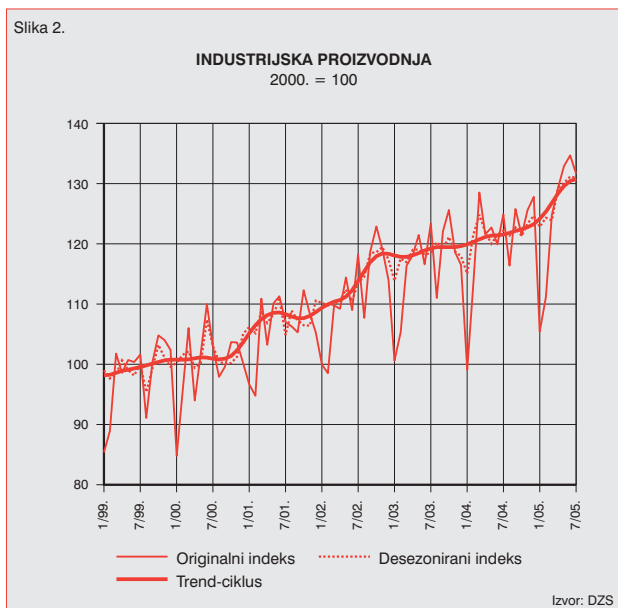
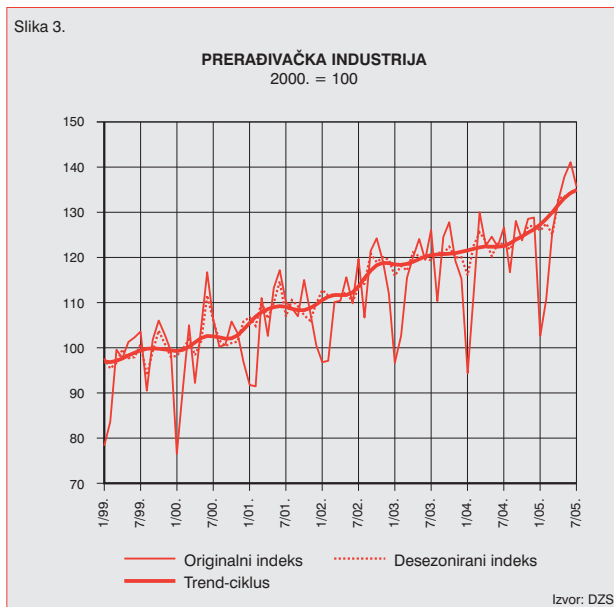
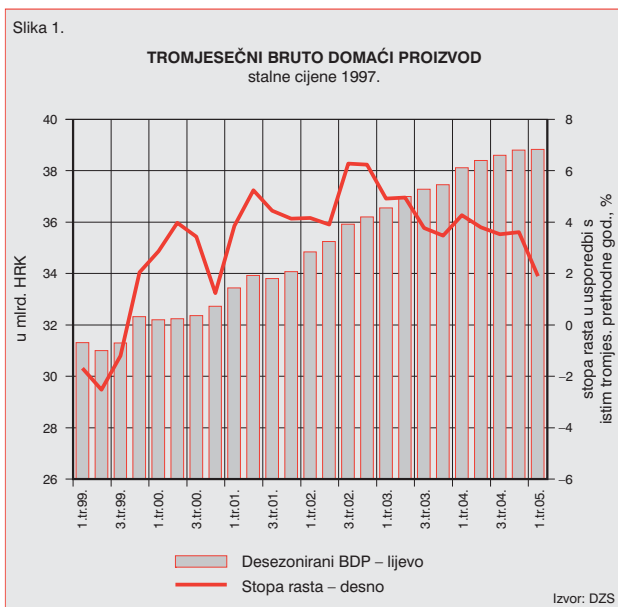


## Realni sektor gospodarstva

Dostupni mjesečni pokazatelji ekonomske aktivnosti upućuju na nastavak njezina dinamičnog rasta početkom trećeg tromjesečja ove godine. Godišnji rast fizičkog obujma industrijske proizvodnje iznosio je u srpnju 2005., prema sezonski i kalendarski prilagođenim podacima (u tome mjesecu bio je jedan radni dan manje nego u srpnju 2004.), 7,2%, čime je nastavljena tendencija snažnog rasta industrijske proizvodnje, koja je obilježila cijelo drugo tromjesečje. Takva je dinamika industrijske proizvodnje prije svega posljedica jačanja domaće potražnje za potrošačkim dobrima i oporavka domaće potražnje za investicijskim dobrima. Na to upućuje dinamika prometa u trgovini na malo i građevinske aktivnosti te dinamičan usporedni rast proizvodnje i uvoza intermedijarnih proizvoda i netrajnih proizvoda za široku potrošnju. Nominalni podaci DZS-a (sezonski prilagođeni)

o robnoj razmjeni pokazuju da se izvoz kapitalnih proizvoda sredinom ove godine blago oporavio u odnosu na stagnantno prvo tromjesečje, dok je izvoz intermedijarnih proizvoda ostao približno na razini iz prvog tromjesečja (kapitalni i intermedijarni proizvodi čine oko 2/3 robne razmjene i 1/2 ukupne domaće industrijske proizvodnje), tako da je u proteklm mjesecima inozemna potražnja slabije poticala rast industrijske proizvodnje nego domaća potražnja. Jačanje domaće potražnje, praćeno blagim oporavkom inozemne potražnje, zaustavilo je tijekom drugog tromjesečja 2005. kumuliranje zaliha u industriji, ali su se one zadržale na visokoj razini dostignutoj još početkom godine.

U odjeljku proizvodnje koksa, naftnih derivata i nuklearnog goriva tijekom drugog tromjesečja i u srpnju 2005. primjetan je značajan godišnji pad proizvodnje, što se negativno odrazilo na kretanja u području proizvodnje energije. Podaci o robnoj razmjeni upućuju na to da su ti proizvodi dijelom bili supstituirani uvozom, iako je na iznimno snažan nominalni rast uvoza energije bitno utjecalo i kontinuirano



povećanje cijena energenata u promatranom razdoblju.

Snažan rast industrijske proizvodnje zabilježen sredinom ove godine ponajprije je rezultat povoljnih kretanja u predaivačkoj industriji, koja je u srpnju ove godine rasla po godišnjoj stopi od 9,3%. Takva dinamika proizvodnje u predaivačkoj industriji podigla je kumulativnu stopu njezina rasta u prvih sedam mjeseci 2005. na 7,1%. Pritom su najveće pozitivne doprinose navedenom rastu dale prehrambena industrija, izdavačka i tiskarska djelatnost te metalna i drvena industrija. Za razliku od tih djelatnosti, u istom su razdoblju tekstilna i kemijska industrija dale značajne negativne doprinose dinamici predaivačke industrije.

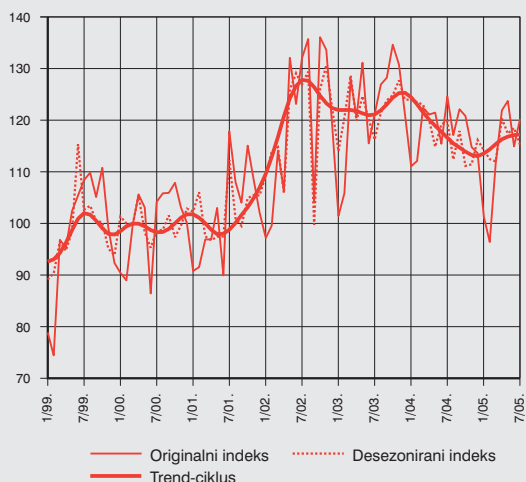
U srpnju su rastom proizvodnje u opskrbi energentima (električna energija, plin i voda) nastavljena pozitivna kretanja zabilježena u toj djelatnosti još početkom godine. Međutim, niska razina opskrbe energentima, koja je rezultat izražene kontrakcije proizvodnje u tom području industrije krajem prošle godine, i nadalje se negativno odražava na njezinu godišnju dinamiku. Tendencija oporavka proizvodnje u

području rudarstva i vađenja koja je obilježila prvu polovicu ove godine, prekinuta je u srpnju. Međutim, vremensku seriju rudarstva i vađenja obilježava znatna kolebljivost, pa se srpanjski pad proizvodnje na mjesečnoj (-2,7%) i godišnjoj razini (-3,8%) u toj djelatnosti industrije ne može smatrati ozbiljnim signalom preokreta tog trenda.

Rast realnog prometa u trgovini na malo bio je posebno izražen u lipnju ove godine (6,9%), zbog čega je taj promet dosegnuo svoju povijesno najvišu razinu, te je kumulativna godišnja stopa njegova rasta za cijeli postotni bod viša u odnosu na prethodni mjesec (dostigla je 2,8% prema sezonski i kalendarski prilagođenim podacima). Najveći doprinos nominalnom rastu prometa u maloprodaji u prvoj polovici ove godine dao je promet u trgovini motornim gorivima i mazivima (kumulativna godišnja stopa rasta iznosila je 11,8%), ali je njegov visoki godišnji porast ponajprije rezultat rasta cijena nafte i naftnih derivata pa se nije značajno odrazio na realni rast ukupnog prometa trgovine na malo. Snažan je bio i porast prodaje motornih vozila (kumulativna godišnja sto-

Slika 5.

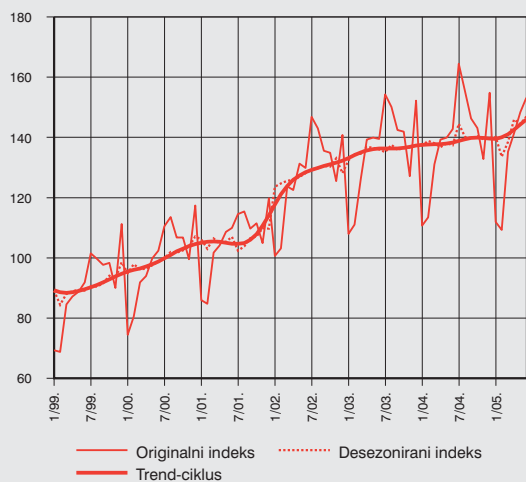
#### RUDARSTVO I VAĐENJE 2000. = 100



Izvor: DZS

Slika 7.

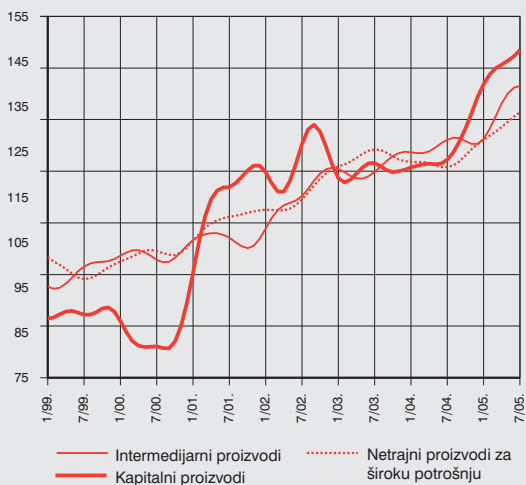
#### REALNI PROMET U TRGOVINI NA MALO 2000. = 100



Izvor: DZS

Slika 6.

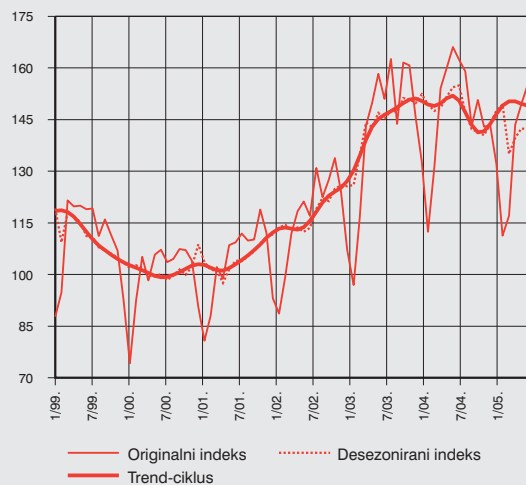
#### INDUSTRIJSKA PROIZVODNJA PREMA GLAVNIM INDUSTRIJSKIM GRUPACIJAMA trend-ciklus, 2000. = 100



Izvor: DZS

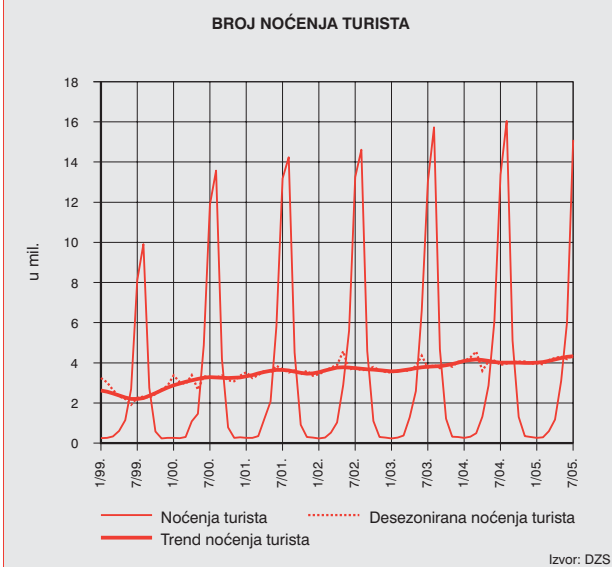
Slika 8.

#### FIZIČKI OBUJAM GRAĐEVINSKIH RADOVA 2000. = 100



Izvor: DZS

Slika 9.



Slika 10.



pa rasta: 16,9%), a uz nju je značajno rastao i nominalni promet u nespecijaliziranim prodavaonicama živežnih namirnica (kumulativna godišnja stopa rasta: 7,5%). Navedeni odjeljci čine gotovo polovinu strukture ukupne maloprodaje.

Nakon snažnog pada građevinskih radova u veljači 2005., uzrokovanog nepovoljnim vremenskim prilikama, u razdoblju od ožujka do svibnja ove godine, prema sezonski prilagođenim podacima, zabilježen je blagi oporavak građevinske aktivnosti. Navješćujući pokazatelji građevinskih radova upućuju na mogućnost ubrzanja njihova rasta sredinom godine i nastavak pozitivnih kretanja u građevinarstvu u drugoj polovici ove godine. Vrijednost građevinskih radova prema izdanim građevnim dozvolama te neto narudžbe građevinskih radova tijekom drugog tromjesečja ove godine pokazuju tendenciju rasta. U drugoj polovici godine može se očekivati da će kretanjima u djelatnosti građevinarstva jači impuls davati privatne investicije, s obzirom na predviđeno smanjenje kapitalnih rashoda države u tom razdoblju.

Zapaženi porast broja noćenja i dolazaka gostiju u srpnju ove godine (veći od 10,0% na godišnjoj razini) povećao je kumulativnu godišnju stopu rasta noćenja na 7,5%, a dolazaka na 6,8%. U prvoj polovici 2005. godine ostvaren je značajan rast organiziranih dolazaka (stranih) turista. U tome razdoblju najveći broj noćenja ostvarili su gosti iz Austrije (10,5%), Češke (7,9%), Francuske (6,4%), Italije (8,7%), Njemačke (27,9%) i Slovenije (8,8%).

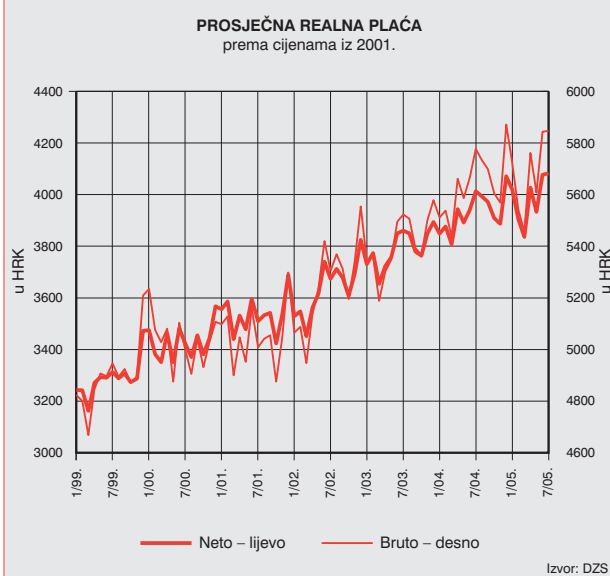
## Zaposlenost i plaće

Nastavak povoljnih kretanja na tržištu rada sredinom ove godine u skladu je s jačanjem gospodarske aktivnosti koja se bilježi u istom razdoblju. Zapošljavanje iz evidencije HZZ-a, čija je pojačana dinamika tijekom drugog tromjesečja dovela do tendencije opadanja registrirane nezaposlenosti, u srpnju ove godine oslabilo je u odnosu na to razdoblje, ali se i dalje odvija uz pozitivnu godišnju dinamiku. Slabljenje priljeva u evidenciju HZZ-a u srpnju ove godine nadomjestilo je istodobno usporavanje zapošljavanja iz evidencije, tako da je u

Slika 11.



Slika 12.



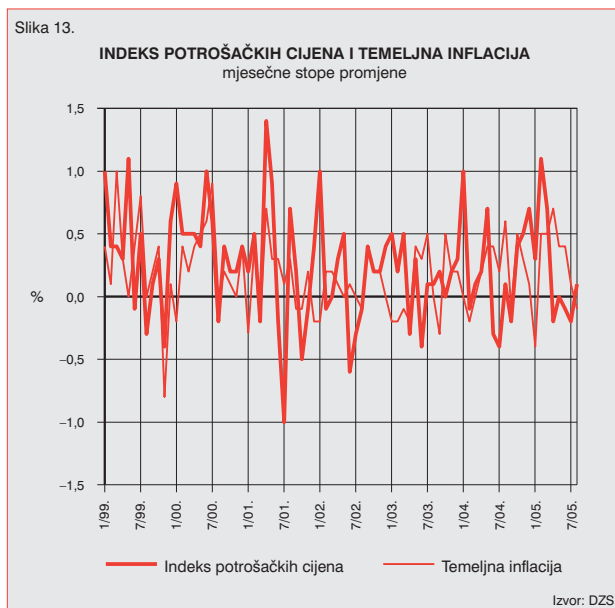
promatranom razdoblju nastavljena tendencija pada registrirane nezaposlenosti. Opadajući trend registrirane nezaposlenosti, pojačan uobičajenim sezonskim učincima, spustio je razinu registrirane nezaposlenosti (293 tisuće osoba) na razinu iz srpnja prethodne godine.

Broj osiguranika HZMO-a, koji obično kvalitetno prikazuje kratkoročnu dinamiku zaposlenosti, snažno je ubrzao svoj godišnji rast sa 1,1% u svibnju na 2,0% u lipnju i srpnju ove godine. Međutim, već navedeni podaci HZZ-a o zapošljavanju, kao i privremeni podaci DZS-a o zaposlenosti ne potkrjepljuju tako intenzivan rast zaposlenosti, već upućuju na nastavak njezina umjerenog rasta. Stopa registrirane nezaposlenosti dosegla je u srpnju 17,0%, što je jednako kao u srpnju prošle godine, ali bi je naknadna revizija DZS-ova pokazatelja zaposlenosti mogla dodatno smanjiti.

Potkraj drugoga i na početku trećeg tromjesečja 2005. nastavljena je tendencija rasta realnih plaća. No, zbog baznih učinaka opadanja razine plaća u drugoj polovici 2004. i na početku ove godine, njihov je godišnji rast i sredinom ove godine ostao nizak. Tako je prosječna realna bruto plaća u srpnju rasla po godišnjoj stopi od 1,2%, uz kumulativnu godišnju stopu rasta od 1,7%, dok je realni porast neto plaća bio za 0,5 postotnih bodova viši, i nadalje odražavajući efekte povećanja iznosa poreznih odbitaka s početka ove godine.

## Cijene

Prema podacima DSZ-a ukupni indeks potrošačkih cijena za srpanj smanjio se za 0,2% u odnosu na prethodni mjesec, pri čemu su cijene dobara pale za 0,6%, a cijene usluga porasle za 1,1%. Unatoč mjesečnom padu cijena u srpnju, godišnja se stopa promjene indeksa potrošačkih cijena povisila sa 2,9% u lipnju na 3,1% u srpnju zbog učinka baznog razdoblja (izraženijega mjesečnog pada cijena ostvarenog u srpnju 2004., i to za 0,4%). Temeljna inflacija je, uz rast od 0,1% u srpnju u usporedbi s prethodnim mjesecom, na godišnjoj razini smanjena sa 3,5% ostvarenih u lipnju na 3,4% u srpnju.



Indeks potrošačkih cijena, godišnje stope promjene

	Ponder	VI.05.	VII.05.	VIII.05.
Ukupno	100,0	2,9	3,1	3,1
Prehrana i bezalkoholna pića	32,9	4,2	4,5	5,4
Alkoholna pića i duhan	5,8	10,2	9,8	0,9
Odjeća i obuća	8,0	0,4	-0,6	1,1
Stanovanje, voda, energ., plin i dr. goriva	14,8	3,1	2,7	2,4
Pokućstvo, oprema za kuću i red. održavanje	4,7	2,6	2,6	2,8
Zdravstvo	2,8	2,0	2,1	2,5
Promet	11,2	-0,3	1,3	1,8
Komunikacije	4,3	-0,4	-0,3	-0,4
Rekreacija i kultura	5,6	2,8	3,3	3,8
Obrazovanje	0,9	1,7	6,2	6,2
Ugostiteljske usluge	3,2	1,6	1,8	1,6
Ostala dobra i usluge	5,9	2,4	2,0	1,8
Dobra	77,1	3,1	3,4	3,4
Usluge	22,9	2,2	2,1	2,1

Izvor: DZS

Pad cijena dobara u srpnju velikim je dijelom bio sezonskoga karaktera, uzrokovan pojeftinjenjem poljoprivrednih proizvoda za 8,8% te odjeće i obuće za 4,2% u odnosu na lipanj. Ostvareni pad cijena dobara bio bi i veći da nije bilo znatnog poskupljenja naftnih derivata u srpnju od 5,2%, pri čemu se poskupljenja ostvarena u drugoj polovici lipnja statistički bilježe tek u podacima za srpanj. To je poskupljenje bilo prije svega odraz poskupljenja cijena sirove nafte na svjetskom tržištu tijekom lipnja i srpnja, a manjim dijelom i posljedica deprecijacije kune prema američkom dolaru. Prosječna dnevna cijena barela sirove nafte izražena u američkim dolarima porasla je u lipnju za 12,7%, a u srpnju za još 4,6%. Rast cijena usluga u srpnju u velikoj mjeri prouzročili sezonski čimbenici, prije svega, rast cijena turističkih aranžmana za 33,0% i usluga smještaja u turističkim objektima za 13,1% u odnosu na lipanj. Osim toga, u srpnju je značajan doprinos ukupnom rastu cijena usluga dalo i poskupljenje školarina u visokoškolskom obrazovanju za 10,0% u usporedbi s lipnjem.

U kolovozu je ukupni indeks potrošačkih cijena porastao za 0,1% u odnosu na srpanj, pri čemu je godišnja stopa inflacije ostala nepromijenjena – na razini od 3,1%. Najveći doprinos mjesečnom rastu cijena u kolovozu dalo je poskupljenje naftnih derivata za 3,3% u usporedbi sa srpnjem. Isto-

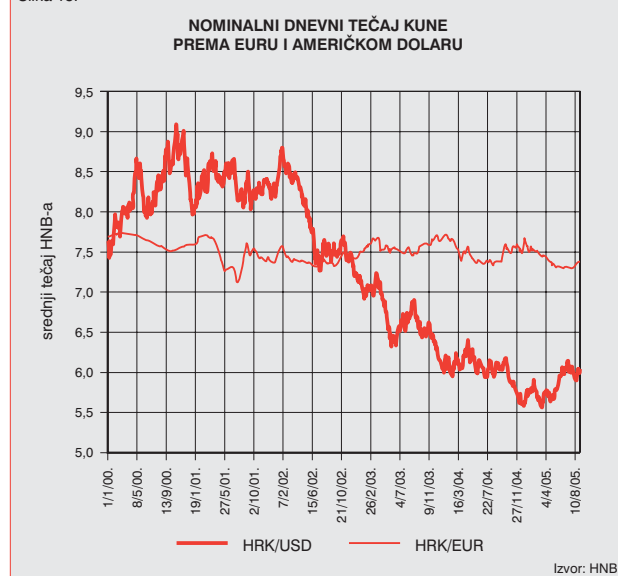
dobno je izostao uobičajeni sezonski doprinos pojeftinjenja cijena povrća, koje je poskupjelo za 1,1% u odnosu na srpanj, zbog vremenskih neprilika (poplave, tuča). U kolovozu je ostvaren pad temeljne inflacije za 0,1% u odnosu na srpanj, čemu je najviše pridonijelo sezonsko sniženje cijena odjeće i obuće. Godišnja stopa temeljne inflacije u kolovozu se značajno smanjila – sa 3,4% u srpnju na 2,7%, zbog toga što je iz njezina izračuna iščeznuo utjecaj poskupljenja duhanskih prerađevina u kolovozu 2004. zbog povećanja trošarina.

U srpnju i kolovozu zabilježen je, u usporedbi s prethodnim mjesecom, rast ukupnog indeksa cijena industrijskih proizvoda pri proizvođačima: za 0,8%, odnosno za 0,1%. Porast proizvođačkih cijena na mjesečnoj razini u srpnju i kolovozu najvećim je dijelom bio posljedica povećanja cijena u industrijskoj grupaciji koja obuhvaća energiju, zbog povećanja proizvođačkih cijena naftnih derivata. Pritom je, zbog utjecaja baznog razdoblja, godišnja stopa promjene proizvođačkih cijena smanjena sa 2,4% u lipnju na 2,3% u srpnju te na 1,5% u kolovozu.

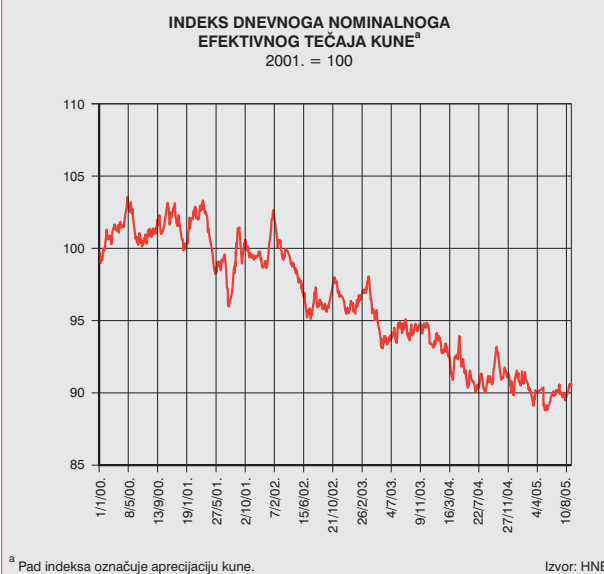
## Tečaj

Tečaj kune prema euru bio je tijekom srpnja stabilan, pri čemu je tečaj blago aprecirao (za 0,2%) s razine od 7,31 HRK/EUR zabilježene 30. lipnja na 7,30 HRK/EUR 31. srpnja. Početkom kolovoza tečaj kune prema euru počeo je lagano deprecirati, a taj se trend nastavio, tako da je tečaj kune u kolovozu oslabio za ukupno 1,1% dosegivši 31. kolovoza razinu od 7,38 HRK/EUR. Uobičajeni rast potražnje za kunama u jeku turističke sezone nije vršio snažnije aprecijacijske pritiske na tečaj jer su banke povećane potrebe za likvidnošću namirivale putem redovitih obratnih repo operacija HNB-a. Stoga tijekom srpnja i kolovoza nije bilo potrebe za održavanjem deviznih aukcija HNB-a. U srpnju je HNB obavljao devizne transakcije s Ministarstvom financija, kojemu je neto prodao deviza u ukupnoj vrijednosti od 61,6 mil. EUR.

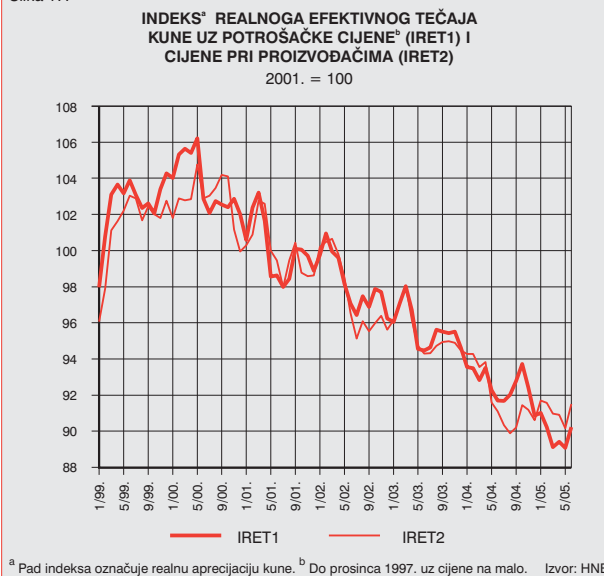
Slika 15.



Slika 16.



Slika 17.



Trend jačanja tečaja američkog dolara prema euru, koji je na svjetskom deviznom tržištu bio zabilježen u prvoj polovici ove godine, kada je tečaj dolara ojačao za 11,4% (sa 1,36 USD/EUR 31. prosinca 2004. na 1,21 USD/EUR 30. lipnja 2005.), prekinut je u srpnju kada je tečaj američkog dolara prema euru počeo lagano slabiti, a takva su se kretanja nastavila i tijekom kolovoza. Kretanja na svjetskom deviznom tržištu odrazila su se i na tečaj kune prema američkom dolaru, koji je tijekom srpnja i kolovoza blago aprecirao, i to za ukupno 0,3% – sa 6,06 HRK/USD 30. lipnja na 6,04 HRK/USD zabilježenih 31. kolovoza. Uz spomenutu aprecijaciju kune prema američkom dolaru, tečaj kune je tijekom srpnja i kolovoza (31. kolovoza u usporedbi sa 30. lipnja) aprecirao i prema funti sterlinga (za 1,8%), dok je tečaj kune prema euru i slovenskom tolaru deprecirao za 0,9%, a prema švicarskom franku za 0,7%, što je rezultiralo deprecijacijom indeksa dnevnoga nominalnoga efektivnog tečaja kune za ukupno 0,6%.

Iz posljednjih raspoloživih podataka vidi se da je u lipnju

ostvarena deprecijacija indeksa realnoga efektivnog tečaja kune od 1,3% (deflacionirano potrošačkim cijenama), odnosno od 1,5% (deflacionirano cijenama pri proizvođačima) u usporedbi sa svibnjem. Takva kretanja većinom su posljedica deprecijacije indeksa nominalnoga efektivnog tečaja kune zbog izraženog slabljenja kune prema američkom dolaru u lipnju u odnosu na svibanj, a manjim dijelom i posljedica sporijega mjesečnog rasta domaćih indeksa cijena u usporedbi s inozemnima.

## Monetarna kretanja

Monetarna kretanja u srpnju obilježio je snažan sezonski rast ukupnih likvidnih sredstava uz umjereni porast domaćih plasmana banaka, što je dovelo do značajnog poboljšanja inozemne pozicije banaka.

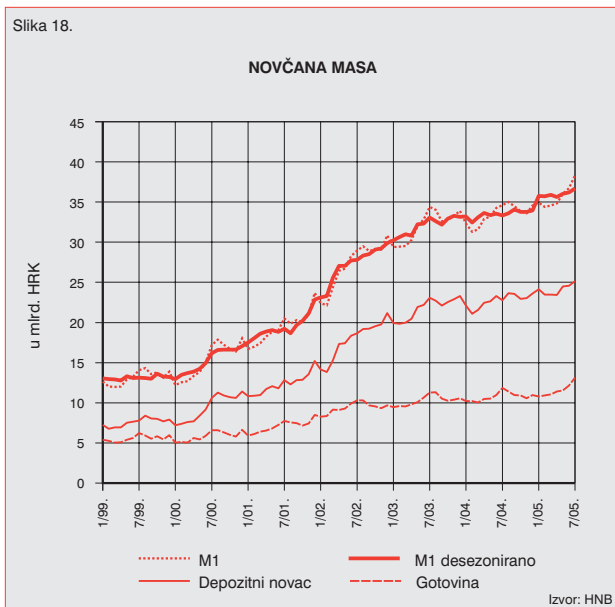
Uz uobičajeni sezonski rast novčane mase (M1), u lipnju i srpnju zabilježen je i rast desezonirane vrijednosti novčane

mase, što može upućivati na dobru turističku sezonu u srpnju. Na kraju srpnja ukupna novčana masa iznosila je 38,3 mlrd. kuna, a njezina godišnja stopa rasta u tom je mjesecu bila 10,6%.

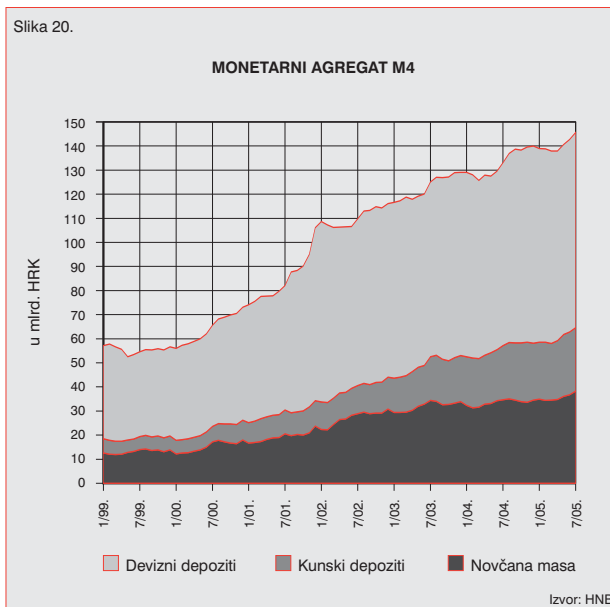
Srpanjski rast novčane mase (1,6 mlrd. kuna) najvećim je dijelom posljedica sezonskog rasta gotovog novca u optjecaju, koji je porastao za 1,0 mlrd. kuna. Na kraju srpnja gotov novac u optjecaju dosegao je 13,1 mlrd. kuna, što je za 11,0% više nego u istom mjesecu prošle godine. Nakon stagnacije u lipnju, depozitni je novac u srpnju također povećan (za 0,6 mlrd. kuna), pa je na kraju tog mjeseca iznosio 25,2 mlrd. kuna, uz godišnju stopu rasta od 10,5%. U strukturi depozitnog novca porast je zabilježen kod sektora poduzeća (0,5 mlrd. kuna) i sektora stanovništva (0,3 mlrd. kuna), dok je kod ostalih sektora zabilježen pad od 0,2 mlrd. kuna.

Ubrzan je i rast kvazinovca, pri čemu su kunski nemonetarni depoziti u srpnju povećani za 0,8 mlrd. kuna. Najveći doprinos (od 0,4 mlrd. kuna) rastu tih depozita dali su štedni i oročeni depoziti stanovništva, čija je godišnja stopa rasta

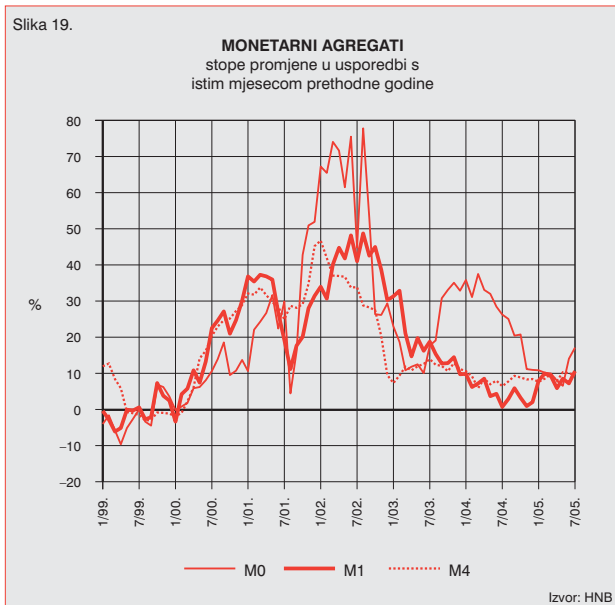
Slika 18.



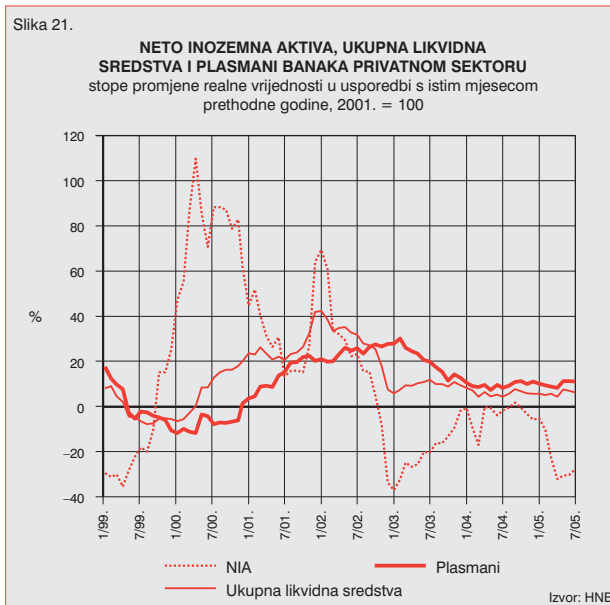
Slika 20.



Slika 19.



Slika 21.





u srpnju iznosila čak 42,0%. Kunski depoziti poduzeća također su u srpnju rasli (za 0,2 mlrd. kuna), ali su u odnosu na prošlogodišnji srpanj bili manji za 11,3%. Ukupni štedni i oročeni kunski depoziti na kraju srpnja iznosili su 25,7 mlrd. kuna, uz godišnji porast od 16,7%.

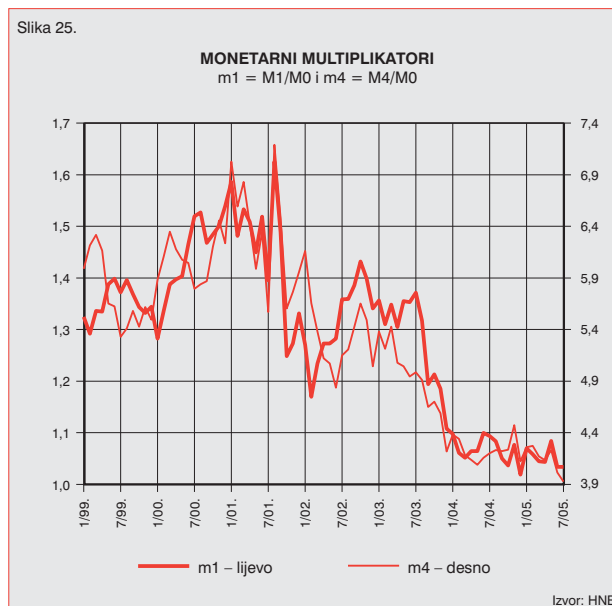
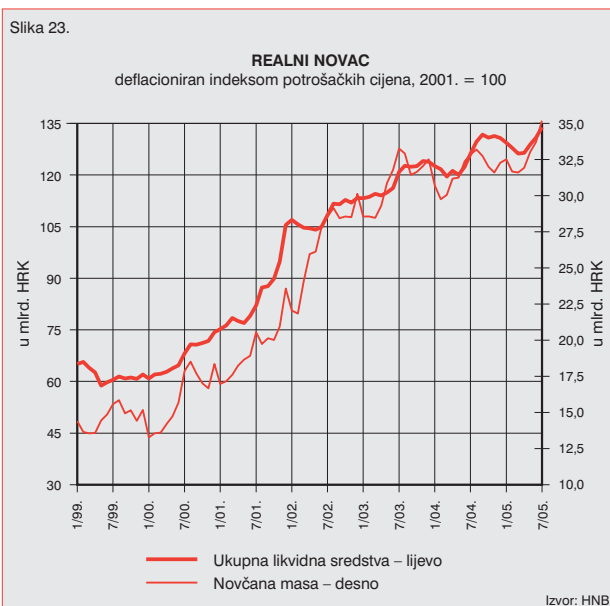
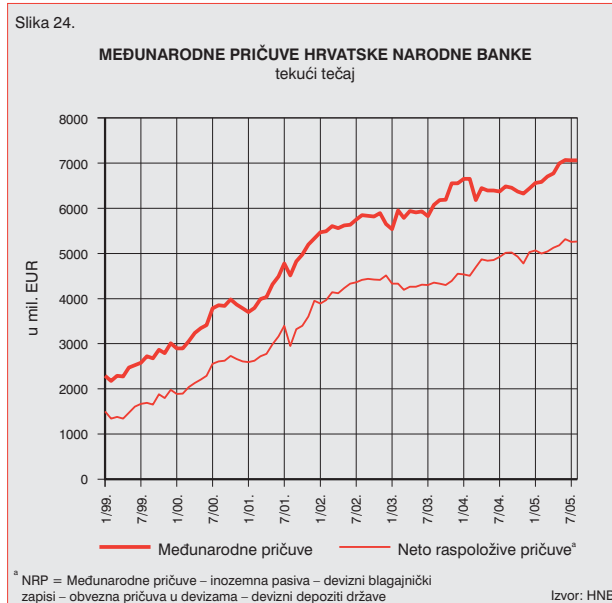
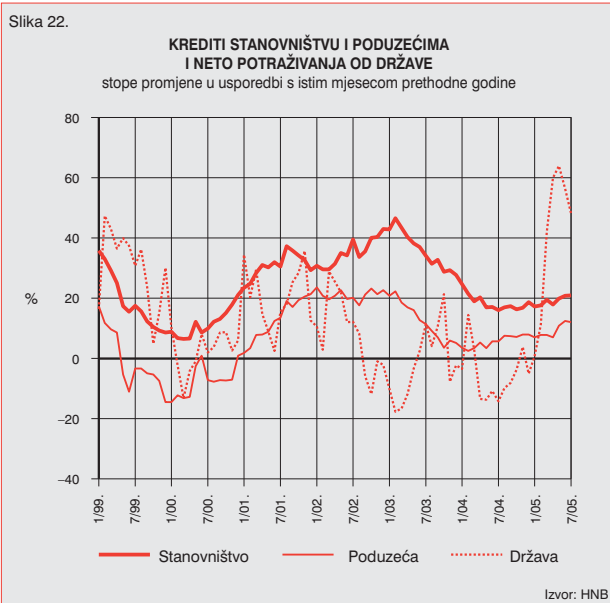
Priljev deviza od turizma prepoznaje se u rastu deviznih depozita. U ukupnom porastu deviznih depozita u srpnju od 1,2 mlrd. kuna najveći udio imao je rast deviznih depozita stanovništva (1,0 mlrd. kuna), čija je godišnja stopa rasta u srpnju iznosila 6,4%. Devizni depoziti poduzeća, koji su u proteklim godinama najbrže rasli u kolovozu kad je zbog tečaja kupnja deviza najpovoljnija, ovoga su srpnja blago smanjeni (za 0,2 mlrd. kuna), a njihova je godišnja stopa rasta u srpnju iznosila 6,1%. Na kraju srpnja ukupni devizni depoziti dosegli su gotovo 81,0 mlrd. kuna, što je za 6,8% više nego u srpnju prošle godine.

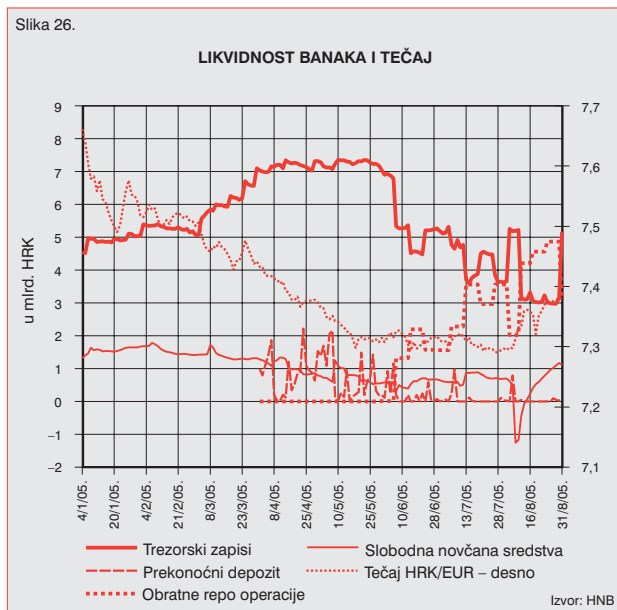
Snažan sezonski rast novčane mase i kvazinovca rezultirao je odgovarajućim rastom ukupnih likvidnih sredstava (M4). Uz nominalno povećanje od 3,0 mlrd. kuna u srpnju,

M4 je na kraju srpnja iznosio 145,6 mlrd. kuna, što je za 9,4% više nego u istom mjesecu prošle godine.

Plasmani banaka nebankarskom sektoru nastavili su u srpnju rasti dostignutim intenzitetom. Uz nominalno povećanje od 1,3 mlrd. kuna, ukupni su plasmani nebankarskom sektoru na kraju tog mjeseca iznosili 135,0 mlrd. kuna, a njihova godišnja stopa rasta u srpnju bila je 14,5%.

Ostvareni rast plasmana banaka nebankarskom sektoru u srpnju najvećim se dijelom odnosi na rast plasmana sektoru stanovništva, dok su plasmani poduzećima stagnirali. Time je nastavljen trend bržeg rasta plasmana sektoru stanovništva jer se sektor poduzeća, osim kod domaćih banaka, financira i izravno u inozemstvu. U strukturi plasmana stanovništvu u srpnju najviše su porasli stambeni krediti (za 0,7 mlrd. kuna) i ostali kunski krediti (za 0,5 mlrd. kuna). Ukupni plasmani banaka sektoru stanovništva na kraju srpnja iznosili su 71,1 mlrd. kuna, uz godišnji porast od 20,9%, a sektoru poduzeća 60,6 mlrd. kuna, uz godišnji porast od 7,8%.





Visoki rast plasmana banaka središnjoj državi iz prvog dijela godine neznatno se ublažio tijekom srpnja. Kako su i depoziti države u tom mjesecu stagnirali, neto plasmani banaka državi nisu se znatnije promijenili i na kraju srpnja iznosili su 21,6 mlrd. kuna.

Sezonski porast domaćih izvora sredstava u ljetnim mjesecima, uz umjeren rast domaćih plasmana, doveo je do poboljšanja inozemne pozicije poslovnih banaka. Poslovne su banke povećale svoju inozemnu aktivu (za 1,2 mlrd. kuna), pa je ona na kraju srpnja iznosila 34,4 mlrd. kuna, što je ipak za 10,6% manje nego u istom mjesecu prošle godine. No istodobno je i inozemna pasiva smanjena (za 0,8 mlrd. kuna) i na kraju srpnja iznosila je 62,7 mlrd. kuna, što je za 15,0% više nego na kraju srpnja 2004. Tako je na kraju srpnja ove godine neto inozemna aktiva banaka iznosila -28,3 mlrd. kuna, a inozemna pozicija banaka je od početka godine ukupno smanjena za 10,6 mlrd. kuna.

Sezonski pojačano kreiranje primarnog novca, koje je posljedica ljetne turističke potražnje za gotovim novcem, odvijalo se putem obratnih repo operacija. Potražnja poslovnih banaka za likvidnim sredstvima na redovitim tjednim obratnim repo operacijama bila je vrlo visoka, a HNB je prihvaćao sve ponude, i to po jednakoj graničnoj repo stopi od 3,5%. Poslovne banke naime nastoje ostvariti propisanu razinu održavanja što ranije tijekom razdoblja održavanja obvezne pričuve. To povećava njihovu potražnju za novcem i dovodi, unatoč dostatnoj likvidnosti u sustavu, do rasta kamatnih stopa na tržištu novca. Kreiranjem likvidnosti putem obratnih repo operacija izostaju daljnji aprecijacijski pritisci i potreba za deviznim intervencijama središnje banke, pa je u ljetnom razdoblju HNB samo jedanput (u srpnju) prodao devize državi, čime je bilo neto povučeno 455 mil. kuna.

Prosječno dnevno stanje sredstava kreiranih obratnim repo operacijama tijekom srpnja i kolovoza iznosilo je 3,4 mlrd. kuna, a najveći iznosi ostvareni su na početku razdoblja održavanja obvezne pričuve u kolovozu. Poslovne su banke naime na posljednjoj aukciji u srpanjskom razdoblju održavanja obvezne pričuve (3. kolovoza) prikupile relativno mali iznos sredstava putem obratnih repo operacija, čime su

u kolovoško razdoblje održavanja obvezne pričuve ušle s manjkom potrebnih sredstava. Tako su na aukciji 10. kolovoza prihvaćene ponude iznosile ukupno 4,2 mlrd. kuna, a rekordna aukcija bila je 24. kolovoza (4,9 mlrd. kuna). Time su poslovne banke u posljednji dio kolovoškog razdoblja održavanja ušle s velikim viškom likvidnosti.

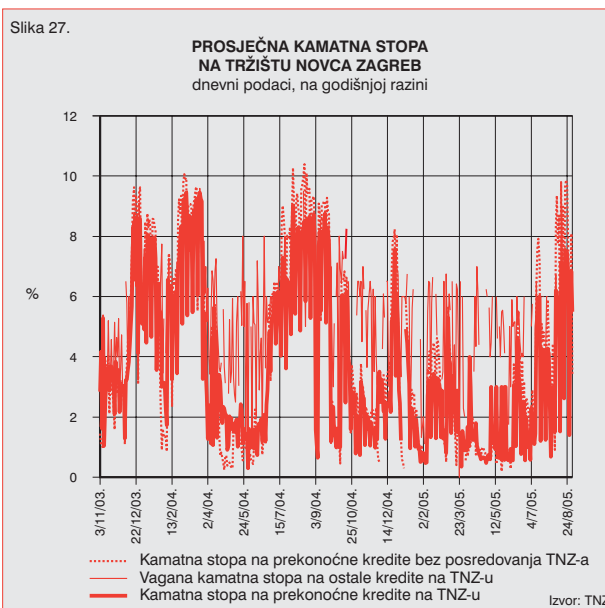
Rast primarnog novca tijekom ljetnih mjeseci posljedica je snažnog povećanja gotovog novca u optjecaju zbog dobre turističke sezone, ali i porasta osnovice za obračun obvezne pričuve zbog čega je i obvezna pričuva u kunama u srpnju i kolovozu povećana za ukupno 757 mil. kuna. Primarni novac iznosio je na kraju kolovoza 36,8 mlrd. kuna i bio je za 3,7% veći nego na kraju lipnja, a na godišnjoj je razini zabilježen porast od 13,9%. Devizna obvezna pričuva povećana je u srpnju i kolovozu ukupno za 53 mil. EUR.

Bruto međunarodne pričuve iznosile su na kraju kolovoza 7.063 mil. EUR, što je jednako stanju na kraju lipnja. U istom su razdoblju neto raspoložive međunarodne pričuve smanjene za 55 mil. EUR, te su na kraju kolovoza iznosile 5.261 mil. EUR.

## Tržište novca i kamatne stope

Srpanj i kolovoz na novčanom su tržištu obilježili povećana potražnja za kunama i rast kamatnih stopa. Uz turističku sezonu, potražnju za kunama je sredinom srpnja potaknulo izdavanje državne obveznice u protivrijednosti 350 mil. EUR. Poraslo je i zanimanje banaka za sudjelovanje u redovitim obrnutim repo operacijama, pa je na svakoj od deset aukcija održanih u srpnju i kolovozu od banaka prosječno otkupljeno trezorskih zapisa u vrijednosti 3,51 mlrd. kuna. Smanjena likvidnost bankarskog sektora ogledala se i u povećanom prometu prekonoćnih kredita i slabom zanimanju investitora za trezorske zapise.

Promet kredita uz posredovanje Tržišta novca Zagreb u srpnju i kolovozu je povećan, a u njegovoj strukturi nešto

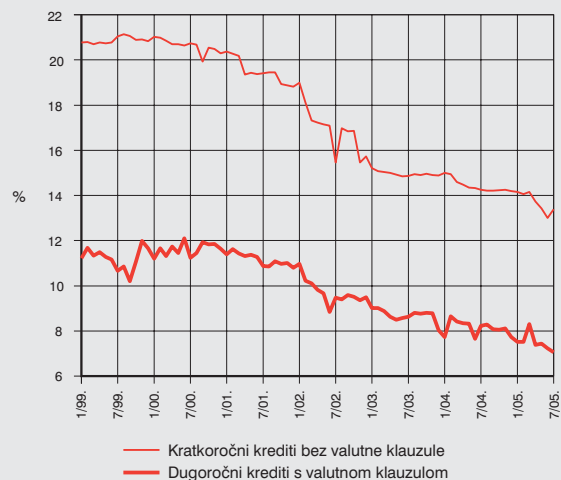


više od 80% odnosilo se na prekonoćne kredite, dok su među ostalim kreditima prevladavali oni s dospijećem do 1 mjeseca. Vagana kamatna stopa na prekonoćne kredite porasla je u srpnju na 3,38% te na 5,55% u kolovozu. Istodobno, prosječni dnevni promet tih kredita porastao je sa 55,4 mil. kuna u lipnju na 103,9 mil. kuna u srpnju i na 155,8 mil. kuna u kolovozu. Vagana kamatna stopa na ostale kredite uz posredovanje Tržišta novca Zagreb u srpnju se snizila na 4,50%, a u kolovozu je opet porasla, i to na 5,19%. Promet tih kredita smanjio se, na dnevnoj razini, u srpnju na 29,7 mil. kuna, a u kolovozu na 28,0 mil. kuna. U izravnoj međubankovnoj trgovini prosječni dnevni promet prekonoćnih kredita u srpnju i kolovozu porastao je na 617,1 mil. kuna, odnosno na 827,8 mil. kuna. U istom je razdoblju porasla i vagana kamatna stopa na te kredite, pa je u srpnju ona iznosila 4,38%, a u kolovozu 6,75%.

Na aukcijama Ministarstva financija kamatne su se stope na trezorske zapise u srpnju povisile, dok su se u kolovozu snizile. Vagane kamatne stope na trezorske zapise s dospi-

Slika 30.

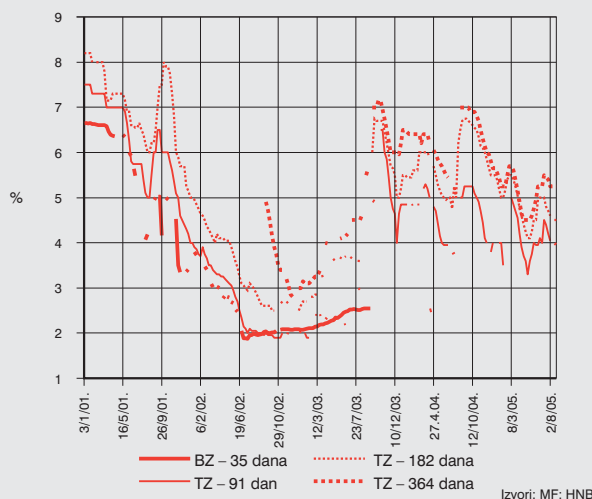
**PROSJEČNE KAMATNE STOPE POSLOVNIH BANAKA NA KUNSKE KREDITE STANOVNIŠTVU**  
na godišnjoj razini



Izvor: HNB

Slika 28.

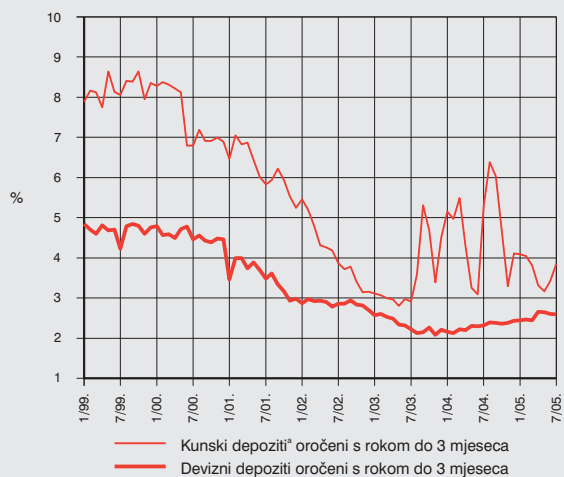
**KAMATNE STOPE NA KUNSKE BLAGAJNIČKE ZAPISE HNB-a I TREZORSKE ZAPISE MF-a**  
na dan aukcije



Izvori: MF; HNB

Slika 31.

**PROSJEČNE KAMATNE STOPE POSLOVNIH BANAKA NA DEPOZITE**  
na godišnjoj razini

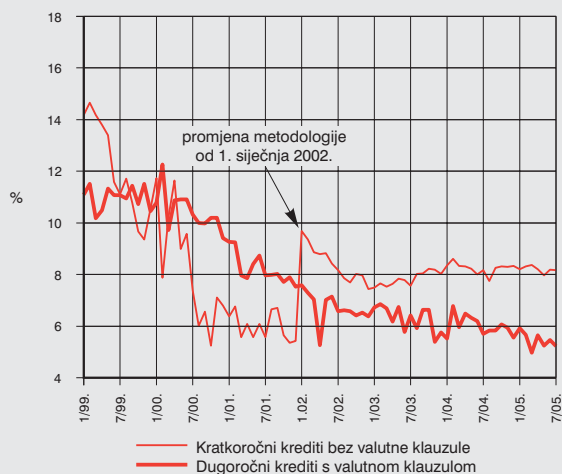


\* Bez valutne klauzule.

Izvor: HNB

Slika 29.

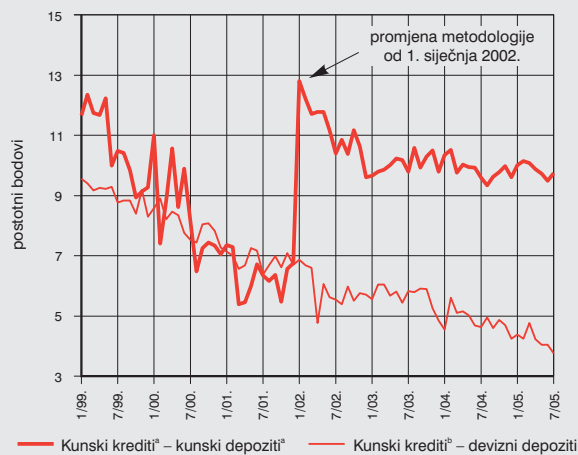
**PROSJEČNE KAMATNE STOPE POSLOVNIH BANAKA NA KUNSKE KREDITE PRAVNIM OSOBAMA**  
na godišnjoj razini



Napomena: Vidi metodološka objašnjenja uz Tablicu G1 Statističkog pregleda. Izvor: HNB

Slika 32.

**RAZLIKA IZMEĐU KAMATNIH STOPA NA KREDITE I DEPOZITE**



Napomena: Razlika je izračunata kao razlika između prosječnih kamatnih stopa na kredite i depozite. Vidi metodološka objašnjenja uz Tablicu G1 Statističkog pregleda.

\* Bez valutne klauzule; \* S valutnom klauzulom

Izvor: HNB

ječem od 91, 182 i 364 dana u srpnju su iznosile 4,43%, 4,87% i 5,43%, a u kolovozu 3,99%, 4,58% i 5,25%. Stanje upisanih trezorskih zapisa nastavilo se smanjivati, pa je tako u srpnju bilo manje za 464,0 mil. kuna, a u kolovozu za još 426,7 mil. kuna, te je na kraju kolovoza iznosilo 11,96 mlrd. kuna.

Aktivne kamatne stope poslovnih banaka u lipnju i srpnju 2005. uglavnom su se nastavile snižavati, osim kamatnih stopa na kratkoročne kredite poduzećima bez valutne klauzule, koje se nisu znatnije promijenile. U istom razdoblju kod pasivnih kamatnih stopa banaka nisu zabilježena značajnija kretanja, osim kod kamatnih stopa na oročene kunske depozite bez valutne klauzule, koje su porasle. Vagana kamatna stopa na kratkoročne kunske kredite poduzećima bez valutne klauzule u lipnju je iznosila 8,19%, odnosno u srpnju 8,16%. U ta dva mjeseca vagana je kamatna stopa na dugoročne kunske kredite poduzećima s valutnom klauzulom iznosila 5,47%, odnosno 5,22%. Kod kreditiranja stanovništva, vagana je kamatna stopa na kratkoročne kredite bez valutne klauzule u lipnju i srpnju iznosila 13,00%, odnosno 13,39%. Vagana se kamatna stopa na dugoročne kunske kredite stanovništvu s valutnom klauzulom u lipnju snizila na 7,22%, a u srpnju na 7,06%, što je njezina najniža dosad zabilježena razina. Vagana kamatna stopa na sve kunske depozite bez valutne klauzule u lipnju je bila 1,72%, a u srpnju 1,68%, dok je vagana kamatna stopa na oročene kunske depozite s rokom dospijanja do tri mjeseca u istim mjesecima porasla na 3,42%, odnosno 3,86%. Vagana kamatna stopa na sve devizne depozite iznosila je u lipnju i srpnju 2,55%, odnosno 2,53%, dok je vagana kamatna stopa na oročene devizne depozite iznosila 2,60%, odnosno 2,59%.

Razlika između kamatnih stopa na kunske kredite s valutnom klauzulom i kamatnih stopa na devizne depozite nastavila se u lipnju i srpnju smanjivati te je na kraju srpnja iznosila do sada najnižih 3,76 postotnih bodova. U istom je razdoblju razlika između kamatnih stopa na kunske kredite bez valutne klauzule i kunske depozite blago porasla.

## Platna bilanca

Prema privremenim podacima DZS-a u razdoblju od siječnja do srpnja 2005. ukupan robni izvoz iznosio je 5 mlrd. USD, pri čemu je ostvaren godišnji rast od 11,4%. Vrijednost ukupnoga robnog uvoza dosegla je u istome razdoblju 10,7 mlrd. USD, zabilježivši na godišnjoj razini porast od 13,2%. Brži rast robnoga uvoza u odnosu na robni izvoz rezultirao je jačanjem neravnoteže u robnoj razmjeni Hrvatske i inozemstva te padom pokrivenosti robnoga uvoza izvozom. Vanjskotrgovinski deficit, koji je u prvih sedam mjeseci

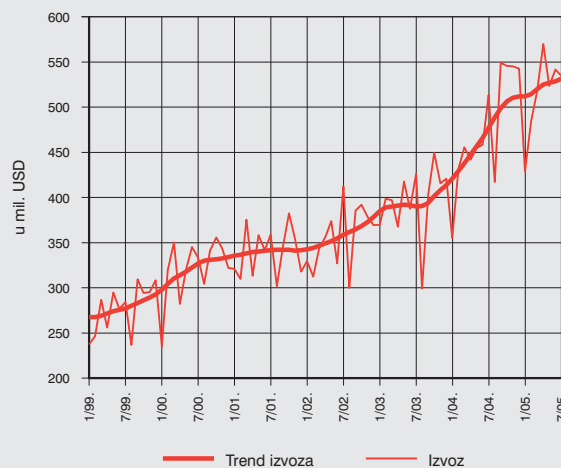
Platna bilanca (preliminarni podaci), u mil. EUR

	I.–VI. 2004.	I.–VI. 2005.	Indeksi I.–VI.05./I.–VI.04.
Tekuće transakcije	-2.108,6	-2.675,2	126,9
Kapitalne i financijske transakcije (bez pričuva)	1.570,6	3.058,6	194,7
Međunarodne pričuve HNB-a	218,9	-471,0	-
Neto pogreške i propusti	319,0	87,6	27,5

Izvor: HNB

Slika 33.

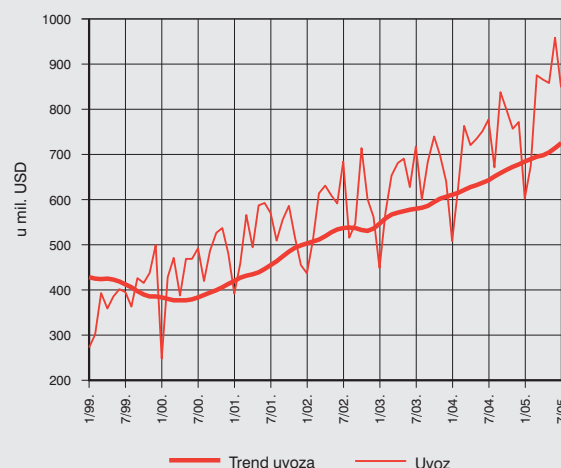
**ROBNI IZVOZ (fob) I TREND**  
bez ostale transportne opreme,  
po stalnom tečaju iz 2002.



Izvori: DZS; HNB

Slika 34.

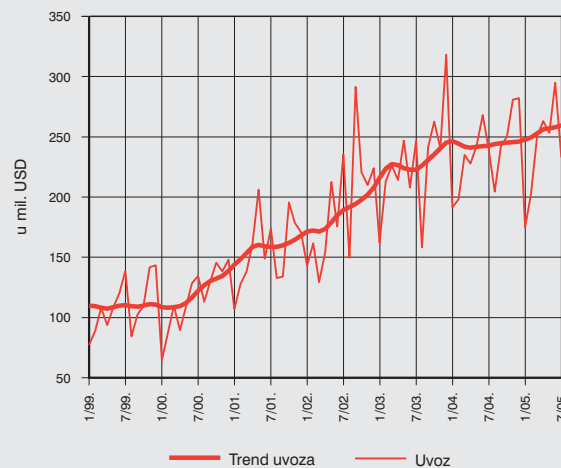
**ROBNI UVOZ (cif) I TREND**  
bez strojeva i transportnih uređaja,  
po stalnom tečaju iz 2002.



Izvori: DZS; HNB

Slika 35.

**UVOZ STROJEVA I TRANSPORTNIH UREĐAJA (cif) I TREND**  
bez ostale transportne opreme i cestovnih vozila,  
po stalnom tečaju iz 2002.



Izvori: DZS; HNB

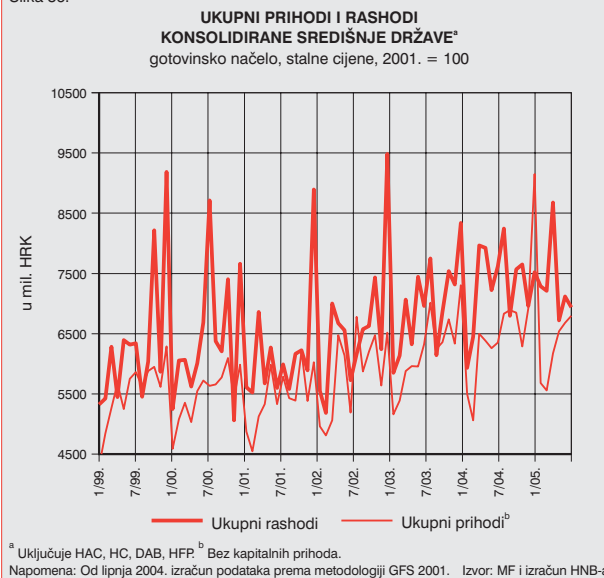
2005. dosegnuo 5,7 mlrd. USD, tako bilježi godišnji rast od 0,7 mlrd. USD ili 14,8%, dok je prosječna pokrivenost uvoza izvozom iznosila 46,8% ili 0,8 postotnih bodova manje nego u istom razdoblju 2004. Kretanja u robnome izvozu uvelike su posljedica lošijih ostvarenja u izvozu brodova (zabilježen je godišnji pad od 24,5%). S druge strane, ohrabruju podaci o ukupnome robnom izvozu koji isključuje brodove. Godišnja stopa rasta spomenutog agregata, izražena prema stalnom tečaju, u prvih sedam mjeseci 2005. iznosila je 15,8% ili 3,3 postotna boda više nego u istome razdoblju 2004., što ukazuje na intenziviranje dijela izvoznih aktivnosti. Rast ukupnoga robnog uvoza pod snažnim je utjecajem porasta cijena ključnih sirovina (poglavito nafte, željeza i čelika) na svjetskim tržištima, a doprinosom rastu ukupnoga robnog uvoza još se može izdvojiti i uvoz ostalih energenata, osobito električne energije te zemnoga i industrijskog plina. Istodobno, uvoz kapitalnih dobara bilježi godišnji rast od 4,2%, a nastavljen je i trend smanjenja uvoza cestovnih vozila.

Preliminarna ostvarenja platne bilance pokazuju da je deficit na računu tekućih transakcija u prvome polugodištu 2005. godine iznosio 2,7 mlrd. EUR. Deficit je na godišnjoj razini značajno povećan (za 26,9%), poglavito zbog rashoda s osnove faktorskih dohodaka, koji su ove godine koncentrirani u drugome tromjesečju, zatim zbog pojačane vanjskotrgovinske neravnoteže te zbog stagnacije neto prihoda od pruženih usluga u turizmu. Saldo na računu kapitalnih i financijskih transakcija, bez međunarodnih pričuva, u prvih je šest mjeseci 2005. dosegnuo 3,1 mlrd. EUR, što je gotovo dvostruko više od ostvarenja zabilježenog u istome razdoblju 2004. Kretanja na spomenutom računu u prvoj polovici 2005. obilježilo je porast inozemnih izravnih ulaganja u Hrvatsku (kao i kod faktorskih dohodaka, rezultat je to snažnoga godišnjeg rasta zadržane dobiti koja je pripala inozemnim vlasnicima poduzeća u Hrvatskoj, ali i rasta vlasničkih ulaganja), zatim značajne promjene na računu portfeljnih ulaganja (rezultat restrukturiranja portfelja banaka i činjenice da Vlada RH u 2005. nije plasirala državne obveznice na inozemnim tržištima kapitala) te smanjenje inozemnih depozita domaćih poslovnih banaka, uz rast neto korištenja inozemnih izvora financiranja, posebice kredita. Platnobilančna kretanja u prvom polugodištu 2005. rezultirala su daljnjim rastom međunarodnih pričuva HNB-a (uvećane su za dodatnih 471 mil. EUR).

## Državne financije

Prema podacima Ministarstva financija, ukupni prihodi konsolidirane središnje države u prvih su šest mjeseci ove godine iznosili 42,5 mlrd. kuna ostvarivši godišnji rast od 6,7%. Najznačajniji doprinos rastu ukupnih prihoda dali su prihodi od doprinosa za socijalno osiguranje (ostvarena je godišnja stopa rasta od 6,4%), prihodi od poreza na dodanu vrijednost (4,8%) i prihodi od poreza na dobit (33,7%). Prihodi od trošarina, koji čine petinu poreznih prihoda, nisu znatnije pridonijeli rastu ukupnih prihoda jer su na godišnjoj razini porasli samo za 2,1%. Pritom su prihodi od trošarina na osobne automobile ipak ostvarili snažan godišnji rast (za 87,2 mil. kuna ili 19,6%), a istodobno su smanjeni prihodi

Slika 36.



### Saldo konsolidirane središnje države, prema metodologiji GFS 1986, u mil. HRK

	I.-VI. 2005.
Prihodi <sup>a</sup>	42.467,4
Ukupni rashodi i neto posudbe	49.559,0
Rashodi <sup>a</sup>	45.960,6
Nabava nefinancijske imovine <sup>a</sup>	3.221,2
Neto pozajmljivanje – zajmovi <sup>a</sup>	247,6
Izdaci <sup>a</sup>	442,8
Primici <sup>a</sup>	195,3
Izdaci za dionice i ostale udjele <sup>a</sup>	129,6
Izdaci za ostala potraživanja <sup>a</sup>	0,0
Saldo bez kapitalnih prihoda (GFS 1986)	-7.091,6

<sup>a</sup> GFS 2001. Izvor: MF

### Dug središnje države, u mil. HRK

	I.-VI. 2005.
Ukupna promjena duga	6.771,2
• Promjena unutarnjeg duga	10.883,0
– Trezorski zapisi	4.419,6
– Instrumenti tržišta novca	0,0
– Obveznice	805,0
– Krediti banaka	5.658,4
• Promjena inozemnog duga	-4.111,9
– Obveznice	-5.026,3
– Krediti	914,4
Napomena:	
Ukupno izdana jamstva	140,4

Izvor: HNB

od trošarina na naftne derivate (za 22,7 mil. kuna ili -0,8%).

Rashodi konsolidirane središnje države (GFS 2001) u prvom su polugodištu 2005. godine dosegli iznos od 46 mlrd. kuna, što je za 3,3 mlrd. kuna ili 7,7% više nego u istom razdoblju 2004. Najveći doprinos ostvarenom rastu rashoda dale su socijalne naknade iz osiguranja (uključuju izdatke za mirovine), koje su na godišnjoj razini povećane za 5,2%, a prema svojem doprinosu rastu ukupnih rashoda slijedili su rashodi za naknade za socijalnu pomoć (godišnji rast od 6,2%), rashodi za subvencije trgovačkim društvima u javnom sektoru (19,7%) te rashodi za plaće i nadnice (2,6%).

Manjak proračuna konsolidirane središnje države (prikazan na gotovinskoj osnovi, bez kapitalnih prihoda) u prvih

šest mjeseci 2005. godine dosegnuo je 7,1 mlrd. kuna, što je za 0,4 mlrd. kuna ili 4,9% manje nego u istom razdoblju prošle godine (7,5 mlrd. kuna). Unatoč intenzivnijem rastu rashoda nego prihoda zabilježeno je smanjenje manjka konsolidirane središnje države jer se kategorija nabave dugotrajne nefinancijske imovine (kod koje je u promatranom razdoblju zabilježeno smanjenje) prema GFS-u 2001 ne smatra rashodom, ali ju se uključuje u izračun manjka u skladu s metodologijom GFS 1986.

U prvom polugodištu 2005. prema podacima HNB-a, dug središnje države povećan je za 6,8 mlrd. kuna. Manjak proračuna ostvaren u tom razdoblju nadmašio je povećanje duga zbog aprecijacije tečaja kune prema euru (4,7% od

početka ove godine) i djelomičnog financiranja manjka prodajom nefinancijske imovine i dionica. Unutarnji dug središnje države u prvom je polugodištu 2005. uvećan za 10,9 mlrd. kuna, što je rezultat rasta obveza po kreditima primljenim od domaćih banaka, izdanim trezorskim zapisima i obveznicama. Istodobno je inozemni dug središnje države smanjen za 4,1 mlrd. kuna zbog smanjenja obveza po inozemnim obveznicama (5 mlrd. kuna) i rasta obveza po kreditima primljenim iz inozemstva (0,9 mlrd. kuna).

Ukupna izdana državna jamstva uvećana su tijekom prvih šest mjeseci 2005. godine za 140,4 mil. kuna, što je rezultat rasta domaćih jamstava (za 545 mil. kuna) i istodobnog smanjenja inozemnih jamstava (za 404,6 mil. kuna).

# Statistički pregled





## Klasifikacija i iskazivanje podataka o potraživanjima i obvezama

Podaci o potraživanjima i obvezama financijskih institucija klasificiraju se prema institucionalnim sektorima i financijskim instrumentima. Institucionalni sektori su sljedeći: financijske institucije, središnja država, ostali domaći sektori i inozemstvo. Sektor financijske institucije obuhvaća sljedeće podsektore: središnju banku, banke, ostale bankarske institucije i nebankarske financijske institucije. Središnja banka je Hrvatska narodna banka. Banke su institucije kojima je Hrvatska narodna banka izdala odobrenje za obavljanje bankarskih poslova u skladu sa Zakonom o bankama, uključujući i štedionice u prijelaznom razdoblju. U sektor banke ne uključuju se banke u stečaju i bivše filijale banaka čije je sjedište izvan Republike Hrvatske. Ostale bankarske institucije su stambene štedionice, štedno-kreditne zadruge i investicijski fondovi. Nebankarske financijske institucije su financijske institucije koje nisu klasificirane kao banke ili kao ostale bankarske institucije (npr. društva za osiguranje, mirovinski fondovi).

Središnja država obuhvaća podsektor Republika Hrvatska i podsektor republički fondovi. Do prosinca 2003. godine podsektor Republika Hrvatska obuhvaćao je organe državne uprave, uključujući Hrvatske ceste, Hrvatske autoceste, Državnu agenciju za osiguranje

štednih uloga i sanaciju banaka, a podsektor republički fondovi obuhvaća Hrvatski zavod za zdravstveno osiguranje, Hrvatski zavod za mirovinsko osiguranje, Hrvatski zavod za zapošljavanje, Hrvatski fond za privatizaciju, Hrvatske vode i Hrvatsku banku za obnovu i razvitak.

Od siječnja 2004. godine Hrvatske ceste, Hrvatske autoceste, Državna agencija za osiguranje štednih uloga i sanaciju banaka reklasificirani su iz podsektora Republika Hrvatska u podsektor republički fondovi.

Ostali domaći sektori su: organi lokalne države, državna i ostala trgovačka društva te stanovništvo, uključujući obrtnike i neprofitne institucije koje pružaju usluge stanovništvu. Podsektor ostala trgovačka društva obuhvaća i banke u stečaju. U pojedinim tablicama ostali domaći sektori dijele se u sljedeće podsektore: lokalnu državu, koja obuhvaća jedinice lokalne i područne (regionalne) samouprave, trgovačka društva koja obuhvaćaju državna i ostala trgovačka društva, te stanovništvo, koje uključuje i obrtnike i neprofitne institucije.

Sektor inozemstvo obuhvaća strane fizičke i pravne osobe.

Svi podaci o potraživanjima i obvezama odnose se na stanje na kraju razdoblja, pri čemu se devizne pozicije iskazuju u kunskoj protuvrijednosti prema srednjem tečaju Hrvatske narodne banke na kraju razdoblja.

## Tablica A1: Monetarni i kreditni agregati

na kraju razdoblja, u milijunima kuna i postocima

Godina	Mjesec	Primarni novac	Novčana masa M1	Novčana masa M1a	Ukupna likvidna sredstva M4	Neto domaća aktiva	Plasmani	Mjesečne stope rasta					
								Primarni novac	Novčana masa M1	Novčana masa M1a	Ukupna likvidna sredstva M4	Neto domaća aktiva	Plasmani
1994.	prosinac	4.714,2	6.642,6	6.996,7	17.679,9	16.540,1	27.661,5	11,73	2,20	3,83	2,26	11,84	3,45
1995.	prosinac	6.744,1	8.234,9	8.503,2	24.623,0	21.576,3	32.819,5	2,97	0,89	1,54	3,41	1,00	1,88
1996.	prosinac	8.770,4	11.368,9	11.494,9	36.701,1	24.960,4	33.831,2	11,35	7,83	7,67	4,88	-5,41	-11,61
1997.	prosinac	10.346,1	13.731,4	13.848,8	50.742,0	33.829,0	48.863,4	7,86	3,93	3,85	2,16	4,98	4,96
1998.	prosinac	9.954,2	13.531,4	13.615,2	57.340,3	44.626,8	59.792,0	7,24	6,92	6,59	2,51	3,73	0,25
1999.	prosinac <sup>a</sup>	10.310,0	13.858,9	13.965,7	56.659,3	40.003,8	55.875,8	4,53	5,46	5,48	2,28	0,35	-4,58
2000.	prosinac	11.717,3	18.030,3	18.256,4	73.061,1	44.043,9	60.883,8	7,32	10,04	9,89	3,66	10,46	2,66
2001.	prosinac	17.803,2	23.703,5	23.936,5	106.071,4	57.410,0	74.964,5	8,01	13,00	11,96	11,65	3,40	1,16
2002.	prosinac	23.027,9	30.869,8	31.876,7	116.141,8	83.324,4	97.463,7	10,72	6,11	6,79	1,65	7,92	2,15
2003.	prosinac	30.586,2	33.888,7	34.630,9	128.893,1	96.121,7	111.661,4	8,90	1,78	1,93	0,14	3,11	0,66
2004.	srpanj	31.652,1	34.621,5	35.204,2	133.013,2	101.861,7	117.874,0	1,59	1,04	1,03	2,67	2,14	0,95
	kolovoz	32.327,9	35.024,3	35.818,7	136.825,8	101.771,0	118.889,6	2,14	1,16	1,75	2,87	-0,09	0,86
	rujan	32.851,8	34.492,3	35.234,5	138.742,8	103.362,9	120.614,7	1,62	-1,52	-1,63	1,40	1,56	1,45
	listopad	32.654,4	33.852,4	34.478,5	138.356,9	104.170,9	121.318,6	-0,60	-1,86	-2,15	-0,28	0,78	0,58
	studen	31.211,5	33.600,7	34.268,9	139.632,6	105.932,6	124.824,3	-4,42	-0,74	-0,61	0,92	1,69	2,89
	prosinac	33.924,4	34.562,1	35.186,5	139.947,7	108.205,1	127.308,6	8,69	2,86	2,68	0,23	2,15	1,99
2005.	siječanj	32.618,7	34.908,8	35.381,4	138.919,6	109.215,0	127.047,2	-3,85	1,00	0,55	-0,73	0,93	-0,21
	veljača	32.483,7	34.386,9	34.957,3	138.850,4	111.148,3	128.084,1	-0,41	-1,49	-1,20	-0,05	1,77	0,82
	ožujak	33.070,9	34.547,4	35.149,4	137.974,5	115.802,7	128.059,8	1,81	0,47	0,55	-0,63	4,19	-0,02
	travanj	33.358,8	34.819,1	35.450,3	137.879,2	116.714,0	129.723,4	0,87	0,79	0,86	-0,07	0,79	1,30
	svibanj	33.230,9	36.034,9	36.681,9	140.608,0	119.838,9	131.713,7	-0,38	3,49	3,47	1,98	2,68	1,53
	lipanj	35.529,7	36.735,0	37.395,6	142.609,9	121.230,6	133.670,3	6,92	1,94	1,95	1,42	1,16	1,49
	srpanj	37.057,8	38.304,6	39.027,4	145.578,3	122.331,7	134.993,7	4,30	4,27	4,36	2,08	0,91	0,99

<sup>a</sup> Plasmani su jednokratno smanjeni u iznosu od 2.759,4 milijuna kuna.

### Tablica A1: Monetarni i kreditni agregati

U tablici se iskazuju podaci o nekim osnovnim monetarnim i kreditnim agregatima te njihove mjesečne stope rasta. U rujnu 1999. godine provedena je revizija svih monetarnih agregata. U starijim publikacijama HNB-a podaci o potraživanjima i obvezama štedionica nisu obuhvaćeni u izračunu monetarnih agregata.

Primarni novac u cijelosti je preuzet iz Bilance Hrvatske narodne banke (Tablica C1).

Novčana masa M1 definirana je jednako kao i istoimena pozicija u Bilanci monetarnih institucija (Tablica B1) te obuhvaća gotov novac izvan banaka, depozite ostalih bankarskih institucija i ostalih domaćih sektora kod Hrvatske narodne banke te depozitni novac kod banaka. Novčana masa M1a obuhvaća gotov novac izvan banaka i depozitni novac kod banaka uvećan za depozitni novac središnje države kod banaka.

Ukupna likvidna sredstva M4 obuhvaćaju novčanu masu M1, štedne i oročene depozite, devizne depozite te obveznice i instrumente tržišta novca (navedene komponente preuzete su iz Bilance monetarnih institucija (Tablica B1)).

Neto domaća aktiva definirana je kao razlika između ukupnih likvidnih sredstava i inozemne aktive (neto).

Plasmani su potraživanja banaka od ostalih domaćih sektora, ostalih bankarskih institucija i nebankarskih financijskih institucija.

U svibnju 1999. godine pokrenut je stečajni postupak nad nekoliko banaka, koje su zbog toga isključene iz monetarne statistike. Prema podacima za travanj 1999. udio tih banaka u monetarnom agregatu M1 iznosio je 259,3 mil. kuna, a u monetarnom agregatu M4 iznosio je 4.035,8 mil. kuna. Podaci za lipanj 1999. godine bit će uspoređivi s podacima za srpanj 1999. godine ako se stavka Plasmani banaka poveća za iznos od 3.513,5 mil. kuna.

## Tablica B1: Bilanca monetarnih institucija

na kraju razdoblja, u milijunima kuna

	2000.	2001.	2002.	2003.	2004.	2005.				
	XII.	XII. <sup>a</sup>	XII.	XII.	XII.	III.	IV.	V.	VI.	VII.
<b>AKTIVA</b>										
1. Inozemna aktiva (neto)	29.017,2	48.661,3	32.817,4	32.771,4	31.742,6	22.171,9	21.165,1	20.769,0	21.379,3	23.246,6
2. Plasmani	72.051,4	87.637,6	112.518,9	126.371,6	141.278,1	149.340,5	150.347,2	153.543,9	155.203,9	156.555,7
2.1. Potraživanja od središnje države (neto)	11.167,6	12.673,1	15.055,2	14.710,1	13.969,6	21.280,7	20.623,8	21.830,3	21.533,6	21.561,9
2.2. Potraživanja od ostalih domaćih sektora	60.653,4	74.513,0	96.329,0	110.467,8	125.790,7	126.371,2	127.949,0	130.054,5	132.088,1	133.449,2
2.3. Potraživanja od ostalih bankarskih institucija	68,7	170,2	219,5	431,8	624,0	537,2	541,9	565,6	588,3	639,6
2.4. Potraživanja od nebankarskih financijskih institucija	161,7	281,4	915,3	761,8	893,9	1.151,4	1.232,5	1.093,6	993,9	904,9
Ukupno (1+2)	101.068,7	136.298,9	145.336,3	159.143,0	173.020,7	171.512,3	171.512,4	174.313,0	176.583,2	179.802,3
<b>PASIVA</b>										
1. Novčana masa	18.030,3	23.703,5	30.869,8	33.888,7	34.562,1	34.547,4	34.819,1	36.034,9	36.735,0	38.304,6
2. Štedni i oročeni depoziti	7.651,1	10.213,1	13.001,1	18.370,7	22.479,2	22.531,9	23.268,6	24.426,2	24.957,6	25.748,8
3. Devizni depoziti	46.901,6	71.836,9	72.054,6	76.035,3	81.742,9	79.977,3	78.744,7	78.903,1	79.752,8	80.974,4
4. Obveznice i instrumenti tržišta novca	478,2	317,8	216,3	598,4	1.163,5	918,0	1.046,8	1.243,8	1.164,5	550,4
5. Ograničeni i blokirani depoziti	2.864,5	1.926,2	1.729,5	1.721,6	2.067,0	2.408,0	2.341,9	2.333,3	2.023,2	2.148,5
U tome: Blokirani devizni depoziti stanovništva	1.695,1	770,2	319,3	167,8	40,0	0,0	0,0	0,0	0,0	0,0
6. Ostalo (neto)	25.143,1	28.301,4	27.465,1	28.528,2	31.006,1	31.129,7	31.291,3	31.371,7	31.950,1	32.075,5
Ukupno (1+2+3+4+5+6)	101.068,7	136.298,9	145.336,3	159.143,0	173.020,7	171.512,3	171.512,4	174.313,0	176.583,2	179.802,3

<sup>a</sup> U međunarodne pričuve HNB-a sa stanjem na dan 31. prosinca 2001. uključen je učinak prve revalorizacije vrijednosnica u iznosu od 165,5 milijuna kuna. U međunarodne pričuve uključene su i obračunate kamate na depozite, a čiji je učinak iznosio 63,8 milijuna kuna. Analogno, na osnovi pripisa obračunatih kamata obveze HNB-a prema inozemstvu povećane su za 6,4 milijuna kuna, a obveze na osnovi izdvajanja devizne obvezne pričuve za 8,6 milijuna kuna.

### Tablica B1: Bilanca monetarnih institucija

Bilanca monetarnih institucija prikazuje konsolidirane podatke iz Bilance Hrvatske narodne banke (Tablica C1) i Konsolidirane bilance banaka (Tablica D1).

Inozemna aktiva (neto) jest razlika između zbroja inozemnih aktiva Hrvatske narodne banke i banaka i zbroja inozemnih pasiva Hrvatske narodne banke i banaka.

Plasmani su zbroj odgovarajućih stavki iz Bilance Hrvatske narodne banke i Konsolidirane bilance banaka, s tim da su potraživanja od središnje države iskazana neto, tj. umanjena za depozite središnje države kod Hrvatske narodne banke i kod banaka.

Novčana masa zbroj je gotovog novca izvan banaka, depozita ostalih bankarskih institucija kod Hrvatske narodne banke, depozita ostalih domaćih sektora kod Hrvatske narodne banke i depozitnog novca kod banaka (stavka Depozitni novac iz Konsolidirane bilance banaka, Tablica D1.).

Stavke Štedni i oročeni depoziti, Devizni depoziti te Obveznice i instrumenti tržišta novca u cijelosti su preuzete iz Konsolidirane bilance banaka, dok je stavka Ograničeni i blokirani depoziti zbroj pripadnih stavki iz Bilance Hrvatske narodne banke (isključujući blokirane depozite banaka kod Hrvatske narodne banke) i Konsolidirane bilance banaka. Ostalo (neto) su neraspoređene stavke pasive umanjene za neraspoređene pozicije aktive.

**Tablica B2: Broj banaka i štedionica obuhvaćenih monetarnom statistikom i njihova klasifikacija po veličini bilančne aktive**

Godina	Mjesec	Ukupan broj banaka	Banke klasificirane po veličini bilančne aktive						Ukupan broj štedionica	Štedionice klasificirane po veličini bilančne aktive		
			Manje od 100 mil. kn	Od 100 do manje od 500 mil. kn	Od 500 mil. do manje od 1 mlrd. kn	Od 1 do manje od 2 mlrd. kn	Od 2 do manje od 10 mlrd. kn	10 i više mlrd. kn		Manje od 10 mil. kn	Od 10 do manje od 100 mil. kn	100 i više mil. kn
1	2	3	4	5	6	7	8	9	10	11	12	13
1994.	prosinac	50	13	21	6	6	2	2	33	22	9	2
1995.	prosinac	53	15	20	7	7	2	2	21	7	13	1
1996.	prosinac	57	10	26	6	9	4	2	22	10	11	1
1997.	prosinac	60	4	28	9	8	9	2	33	12	18	3
1998.	prosinac	60	3	26	8	11	10	2	33	4	25	4
1999.	prosinac	53	4	23	7	7	10	2	30	5	21	4
2000.	prosinac	45	3	15	9	6	10	2	29	5	19	5
2001.	prosinac	44	3	13	7	7	10	4	21	4	12	5
2002.	prosinac	46	4	13	7	9	8	5	10	3	5	2
2003.	prosinac	42	2	13	8	5	8	6	7	3	2	2
2004.	srpanj	40	2	11	10	5	6	6	6	3	3	–
	kolovoz	40	2	11	10	5	6	6	6	3	3	–
	rujan	40	2	12	9	5	6	6	6	3	3	–
	listopad	40	2	12	9	5	6	6	6	3	3	–
	studeni	39	2	12	8	6	5	6	6	3	3	–
	prosinac	39	1	12	9	6	5	6	6	3	3	–
2005.	siječanj	38	1	12	8	6	5	6	6	3	3	–
	veljača	38	1	12	8	6	5	6	6	3	3	–
	ožujak	38	2	11	8	6	5	6	3	2	1	–
	travanj	37	1	11	9	5	5	6	3	2	1	–
	svibanj	37	1	11	9	5	5	6	3	2	1	–
	lipanj	36	1	10	8	6	5	6	3	2	1	–
	srpanj	36	–	11	9	5	5	6	3	2	1	–

**Tablica B2: Broj banaka i štedionica obuhvaćenih monetarnom statistikom i njihova klasifikacija prema veličini bilančne aktive**

U tablici se iskazuje ukupan broj banaka i štedionica u prijelaznom razdoblju, koje mjesečno izvješćuju Hrvatsku narodnu banku i čije je poslovanje prikazano u Konsolidiranoj bilanci banaka. Monetarnom statistikom obuhvaćene su i institucije u likvidaciji, a do veljače 2005. godine i institucije koje su izgubile odobrenje za rad, a nisu pokrenule postupak likvidacije.

Posebna pravila izvješćivanja vrijedila su za štedionice do lipnja

1995. godine. Štedionice nisu bile obvezne izvješćivati središnju banku o svom poslovanju, tako da su u podacima do lipnja 1995. obuhvaćene samo štedionice koje su o svom poslovanju dragovoljno izvješćivale Hrvatsku narodnu banku. Od srpnja 1995. godine podacima su obuhvaćene sve registrirane štedionice. Štedionice koje su dobile odobrenje za rad kao banke, dužne su do 31. prosinca 2006. uskladiti svoje poslovanje s odredbama Zakona o bankama.

U tablici se također iskazuje klasifikacija banaka i štedionica prema veličini bilančne aktive.

## Tablica C1: Bilanca Hrvatske narodne banke

na kraju razdoblja, u milijunima kuna

	2000.	2001.	2002.	2003.	2004.	2005.				
	XII.	XII.	XII.	XII.	XII.	III.	IV.	V.	VI.	VII.
<b>AKTIVA</b>										
1. Inozemna aktiva	28.747,4	39.308,9	42.058,8	50.118,6	49.373,4	49.863,2	49.871,8	51.082,1	51.653,6	51.526,6
1.1. Zlato	–	–	–	–	–	–	–	–	–	–
1.2. Posebna prava vučenja	1.204,2	905,8	17,4	5,0	4,8	5,3	7,0	4,7	4,8	10,1
1.3. Pričuvna pozicija kod MMF-a	1,8	1,8	1,6	1,5	1,4	1,4	1,4	1,4	1,4	1,4
1.4. Efektivna i depoziti po viđenju u stranim bankama	7,4	6,1	6,4	5,8	5,7	5,5	5,9	5,4	5,4	5,3
1.5. Oročeni depoziti u stranim bankama	20.986,9	25.565,9	28.183,2	25.580,7	24.337,7	25.410,2	25.795,7	26.594,8	26.710,8	26.924,7
1.6. Plasmani u vrijednosne papire u devizama	6.545,7	12.829,3	13.850,0	24.525,5	25.023,7	24.440,9	24.061,8	24.475,8	24.931,1	24.585,1
1.7. Nekonvertibilna devizna aktiva	1,3	0,0	0,0	0,0	0,0	0,0	0,0	0,0	0,0	0,0
2. Potraživanja od središnje države	0,0	–	0,5	1,4	3,3	1,7	2,2	0,7	–	1,2
2.1. Potraživanja u kunama	0,0	–	0,5	1,4	3,3	1,7	2,2	0,7	–	1,2
2.2. Potraživanja u devizama	–	–	–	–	–	–	–	–	–	–
3. Potraživanja od ostalih domaćih sektora	289,5	229,2	110,6	93,6	82,9	77,5	77,5	77,5	77,5	77,5
4. Potraživanja od banaka	329,9	18,5	17,9	972,0	408,9	14,6	15,9	14,4	1.574,1	3.572,7
4.1. Krediti bankama	313,6	–	–	954,4	394,0	–	–	–	1.559,6	3.558,2
Lombardni krediti	–	–	–	954,4	–	–	–	–	–	–
Kratkoročni kredit za likvidnost	–	–	–	–	–	–	–	–	–	–
Ostali krediti	14,0	–	–	–	–	–	–	–	–	–
Obratne repo transakcije	299,6	–	–	–	394,0	–	–	–	–	–
4.2. Depoziti središnje banke kod banaka	15,2	16,6	17,6	14,5	15,0	14,6	14,5	14,4	14,5	14,5
4.3. Dospjela nenaplaćena potraživanja	1,1	1,9	0,3	3,1	–	–	1,4	–	–	–
5. Potraživanja od ostalih bankarskih institucija	–	–	–	–	–	–	–	–	–	–
Ukupno (1+2+3+4+5)	29.366,8	39.556,6	42.187,7	51.185,6	49.868,5	49.957,1	49.967,4	51.174,7	53.305,2	55.178,0
<b>PASIVA</b>										
1. Primarni novac	11.717,3	17.803,2	23.027,9	30.586,2	33.924,4	33.070,9	33.358,8	33.230,9	35.529,7	37.057,8
1.1. Gotov novac izvan banaka	6.636,7	8.507,4	9.680,9	10.573,1	10.955,6	11.061,7	11.408,0	11.535,9	12.161,5	13.142,6
1.2. Blagajna banaka	532,3	538,8	1.214,8	1.683,2	1.871,0	1.665,0	1.805,6	1.908,6	1.855,9	2.063,8
1.3. Depoziti banaka	4.540,7	8.741,5	12.109,4	18.329,3	21.082,6	20.344,0	20.124,1	19.767,5	21.503,1	21.851,4
Računi za namirenje banaka	459,5	2.450,1	3.923,4	5.616,0	6.408,2	5.582,3	4.265,0	5.008,6	5.388,5	5.319,3
Izdvojena obvezna pričuva	4.081,2	6.291,4	8.186,0	12.603,9	14.674,4	14.761,7	14.317,7	14.558,1	16.114,6	16.422,1
Obvezno upisani blagajnički zapisi HNB-a	–	–	–	109,4	–	–	–	–	–	–
Prekonočni depoziti	–	–	–	–	–	–	1.541,4	200,8	–	110,0
1.4. Depoziti ostalih bankarskih institucija	7,5	15,5	19,1	–	–	–	–	–	–	–
1.5. Depoziti ostalih domaćih sektora <sup>b</sup>	0,0	0,1	3,5	0,6	15,1	0,3	21,1	18,9	9,2	–
2. Ograničeni i blokirani depoziti	5.805,5	6.030,5	7.091,2	6.699,2	10.777,1	12.301,7	12.094,6	13.219,2	12.770,8	13.149,1
2.1. Izdvojena devizna obvezna pričuva	5.490,5	5.705,1	7.042,3	6.686,6	10.764,7	12.289,7	12.082,6	13.207,4	12.762,1	13.140,6
2.2. Ograničeni depoziti	315,0	325,4	49,0	12,6	12,4	12,0	12,0	11,8	8,6	8,5
2.3. Blokirani devizni depoziti	–	–	–	–	–	–	–	–	–	–
3. Inozemna pasiva	1.630,8	1.597,5	195,7	2.798,0	18,1	15,2	13,9	19,4	18,7	17,7
3.1. Krediti MMF-a	1.290,3	1.025,5	2,8	0,0	–	–	–	–	–	–
3.2. Obveze prema međunarodnim organizacijama	9,5	12,2	12,6	19,6	18,1	15,2	13,9	19,4	18,7	17,7
3.3. Obveze prema stranim bankama <sup>a</sup>	331,0	559,8	180,2	2.778,5	–	–	–	–	–	–
4. Depoziti središnje države	1.157,4	1.752,1	768,1	1.551,1	263,2	590,7	807,8	983,6	872,5	913,3
4.1. Depozitni novac	1.008,5	1.752,1	608,3	600,2	228,0	590,7	807,8	983,6	872,5	913,3
Depozitni novac Republike Hrvatske	980,8	1.564,8	569,5	548,5	123,0	186,0	578,8	580,8	552,4	646,4
Depozitni novac republičkih fondova	27,7	187,3	38,7	51,7	105,0	404,7	229,0	402,8	320,1	266,9
4.2. Devizni depoziti Republike Hrvatske	–	–	–	950,9	35,2	0,1	0,1	0,1	0,1	0,1
4.3. Blagajnički zapisi HNB-a	148,8	–	159,9	–	–	–	–	–	–	–
5. Blagajnički zapisi HNB-a	4.207,3	6.372,3	6.212,4	4.920,2	–	–	–	–	–	–
5.1. Blagajnički zapisi HNB-a u kunama	2.394,6	3.458,9	4.986,2	–	–	–	–	–	–	–
5.2. Blagajnički zapisi HNB-a u stranoj valuti	1.812,7	2.913,4	1.226,3	4.920,2	–	–	–	–	–	–
6. Kapitalski računi	5.216,6	6.425,2	5.353,5	5.039,0	5.096,5	4.426,6	4.134,9	4.181,9	4.580,5	4.511,3
7. Ostalo (neto)	–368,1	–424,2	–461,1	–408,1	–210,8	–448,0	–442,7	–460,3	–467,0	–471,1
Ukupno (1+2+3+4+5+6+7)	29.366,8	39.556,6	42.187,7	51.185,6	49.868,5	49.957,1	49.967,4	51.174,7	53.305,2	55.178,0

<sup>a</sup> Od listopada 2001. do svibnja 2003. Obveze prema stranim bankama obuhvaćaju i obveze po osnovi blagajničkih zapisa Hrvatske narodne banke kod nerezidenata.<sup>b</sup> Od prosinca 2002. računi SDA kod HNB za bruto i neto namire kupovine vrijednosnih papira reklasificirani su iz sektora "središnja država" u sektor "ostale financijske organizacije".

### Tablica C1: Bilanca Hrvatske narodne banke

U tablici se iskazuju podaci o potraživanjima i obvezama monetarnih vlasti.

Inozemna aktiva obuhvaća sljedeće oblike deviznih i kunskih potraživanja od stranih fizičkih i pravnih osoba: zlato, posebna prava vučenja, pričuvnu poziciju kod Međunarodnoga monetarnog fonda, efektivni strani novac u trezoru, sredstva na tekućim računima kod stranih banaka, oročene depozite kod stranih banaka i pripadajuće obračunate kamate, plasmane u vrijednosne papire u devizama i ostala potraživanja.

Potraživanja od središnje države su krediti i dospjela potraživanja od državnog proračuna Republike Hrvatske. Prema Zakonu o Hrvatskoj narodnoj banci, koji je na snazi od travnja 2001. godine, Hrvatska narodna banka ne može odobravati kredite Republici Hrvatskoj, pa se u okviru te stavke iskazuju samo dospjela potraživanja od državnog proračuna nastala na osnovi obavljanja platnog prometa, te na osnovi obveza izvršenih prema Međunarodnome monetarnom fondu i stranim bankama. Do travnja 2001. godine u kunske kredite državnog proračunu bili su svrstavani kratkoročni krediti odobreni za premošćivanje neusklađenosti između pritjecanja prihoda i izvršavanja rashoda državnog proračuna, dugoročni krediti odobreni na osnovi posebnih uređaba Vlade Republike Hrvatske i dospjela potraživanja od državnog proračuna, dok je stavka Devizni kredit državnog proračunu bila protustavka obvezi prema Međunarodnome monetarnom fondu nastaloj na osnovi sukcesije članstva u toj instituciji.

Potraživanja od ostalih domaćih sektora su krediti i dospjela nenaplaćena potraživanja od ostalih domaćih sektora, uključujući banke u stečaju.

Potraživanja od banaka su krediti bankama, depoziti Hrvatske narodne banke kod banaka i dospjela nenaplaćena potraživanja od banaka. Krediti bankama su lombardni krediti, kratkoročni krediti za likvidnost, ostali krediti te obratne repo transakcije. U stavku Lombardni krediti uključeni su i krediti bankama za premošćivanje nelikvidnosti, koji su u prosincu 1994. godine zamijenjeni lombardnim kreditima. Kratkoročni krediti za likvidnost, koji se odobravaju od početka 1999. godine, također služe za premošćivanje nelikvidnosti. Ostali krediti jesu: interventni krediti, specijalni krediti za premošćivanje nelikvidnosti banaka odobravani prijašnjih godina (inicijalni krediti, pređanacijski krediti) i dospjeli, a nenaplaćeni krediti. Od travnja 2005. godine obratne repo transakcije provode se tjedno. Dospjela nenaplaćena potraživanja od banaka uključuju prekoračenja raspoloživih sredstava na njihovim računima za namirenje (do polovice 1994.) te neurednosti banaka pri izdvajanju i održavanju obvezne pričuve.

Od svibnja 1999. potraživanja od ostalih domaćih sektora uključuju i potraživanja HNB-a po kreditima iz primarne emisije ne-

naplaćenih od banaka nad kojima je pokrenut stečajni postupak. Pri reklasifikaciji štedionica iz podsektora ostale bankarske institucije u podsektor banke revidirani su podaci u stavkama Potraživanja od banaka i Potraživanja od ostalih bankarskih institucija.

Primarni novac čine gotov novac izvan banaka, novčana sredstva u blagajnama banaka, depoziti banaka kod Hrvatske narodne banke, depoziti ostalih bankarskih institucija kod Hrvatske narodne banke i depoziti ostalih domaćih sektora kod Hrvatske narodne banke. Depozite banaka čine novčana sredstva na računima za namirenje banaka, sredstva obvezne pričuve izdvojena na posebne račune kod Hrvatske narodne banke, obvezno upisani blagajnički zapisi Hrvatske narodne banke te prekonoćni depoziti banaka. Depoziti ostalih bankarskih institucija su do rujna 2003. godine novčana sredstva na računima za namirenje stambenih štedionica. Depoziti ostalih domaćih sektora su novčana sredstva na žiroračunima ostalih domaćih sektora, koji se na temelju zakona i drugih pravnih propisa uključuju u depozit kod Hrvatske narodne banke.

Ograničeni i blokirani depoziti obuhvaćaju izdvojenu deviznu obveznu pričuvu i pripadajuću obračunatu kamatu, ograničene depozite i blokirane devizne depozite. Na određene devizne izvore sredstava banke izdvajaju na posebne račune HNB-a deviznu obveznu pričuvu, a od kolovoza 2004. i graničnu obveznu pričuvu. Ograničeni depoziti su kunska sredstva izdvojena po nalogu suda ili na osnovi propisa te u razdoblju od svibnja 1999. do travnja 2002. i depoziti banaka u stečaju. Blokirani devizni depoziti su sredstva koja su bila izdvajana na posebne račune kod Hrvatske narodne banke za podmirenje dospjelih neplaćenih obveza prema inozemnim vjerovnicima.

Inozemna pasiva obuhvaća kredite primljene od Međunarodnoga monetarnog fonda, obveze prema međunarodnim financijskim institucijama i stranim bankama s pripisanim obračunatim kamata-

ma. Depoziti središnje države su depozitni novac i devizni računi Republike Hrvatske i republičkih fondova kod Hrvatske narodne banke, te blagajnički zapisi Hrvatske narodne banke koje su dragovoljno upisale institucije iz sektora središnja država.

Blagajnički zapisi su dragovoljno upisani blagajnički zapisi Hrvatske narodne banke u kunama i stranoj valuti, osim blagajničkih zapisa Hrvatske narodne banke koje su dragovoljno upisale institucije iz sektora središnja država.

Kapitalski računi uključuju pričuve, rezervacije i račune prihoda i troškova.

Ostalo (neto) su neraspoređeni računi pasive umanjeni za neraspoređene račune aktive Bilance Hrvatske narodne banke.

Radi reklasifikacije štedionica iz podsektora ostale bankarske institucije u podsektor banke revidirani su podaci u stavkama Gotov novac izvan banaka, Blagajne banaka, Depoziti banaka i Depoziti ostalih bankarskih institucija.

## Tablica D1: Konsolidirana bilanca banaka

na kraju razdoblja, u milijunima kuna

	2000.	2001.	2002.	2003.	2004.	2005.				
	XII.	XII.	XII.	XII.	XII.	III.	IV.	V.	VI.	VII.
<b>AKTIVA</b>										
1. Pričuve banaka kod središnje banke	10.588,9	15.002,7	20.373,5	26.783,7	33.718,2	34.295,8	34.013,4	34.886,7	36.163,5	37.069,9
1.1. Kunske pričuve kod središnje banke	5.098,4	9.306,2	13.340,0	20.103,4	22.962,9	22.016,4	21.939,1	21.688,8	23.406,7	23.934,6
1.2. Devizne pričuve kod središnje banke	5.490,5	5.696,5	7.033,5	6.680,2	10.755,3	12.279,5	12.074,2	13.197,9	12.756,8	13.135,4
2. Inozemna aktiva	19.710,4	32.807,6	25.977,8	35.382,9	43.551,0	34.971,7	33.298,1	32.136,8	33.246,2	34.420,9
3. Potraživanja od središnje države	19.055,5	20.059,9	21.917,7	21.543,6	21.051,3	28.786,7	28.458,0	29.863,6	29.975,8	29.845,0
3.1. Obveznice za blokiranu deviznu štednju građana	4.484,4	3.420,1	2.473,5	1.531,9	532,0	22,3	21,9	21,7	21,7	21,6
3.2. Ostala potraživanja	14.571,0	16.639,7	19.444,3	20.011,7	20.519,3	28.764,4	28.436,1	29.841,8	29.954,0	29.823,5
4. Potraživanja od ostalih domaćih sektora	60.363,9	74.283,8	96.218,4	110.374,3	125.707,9	126.293,7	127.871,5	129.977,0	132.010,6	133.371,8
4.1. Potraživanja od lokalne države	1.174,9	1.280,0	1.422,4	1.563,1	1.787,9	1.750,7	1.729,8	1.733,0	1.758,2	1.678,1
4.2. Potraživanja od trgovačkih društava	35.890,7	42.882,0	51.723,4	53.809,8	58.643,3	58.215,3	58.946,0	60.035,7	60.490,6	60.577,9
4.3. Potraživanja od stanovništva	23.298,3	30.121,9	43.072,6	55.001,4	65.276,7	66.327,7	67.195,6	68.208,3	69.761,9	71.115,8
5. Potraživanja od ostalih bankarskih institucija	68,7	170,2	219,5	431,8	624,0	537,2	541,9	565,6	588,3	639,6
6. Potraživanja od nebankarskih financijskih institucija	161,7	281,4	915,3	761,8	893,9	1.151,4	1.232,5	1.093,6	993,9	904,9
<b>Ukupno (1+2+3+4+5+6)</b>	<b>109.949,1</b>	<b>142.605,6</b>	<b>165.622,2</b>	<b>195.278,0</b>	<b>225.546,2</b>	<b>226.036,5</b>	<b>225.415,3</b>	<b>228.523,2</b>	<b>232.978,3</b>	<b>236.252,1</b>
<b>PASIVA</b>										
1. Depozitni novac	11.386,0	15.180,6	21.166,2	23.315,0	23.591,3	23.485,4	23.390,0	24.480,0	24.564,3	25.162,0
2. Štedni i oročeni depoziti	7.651,1	10.213,1	13.001,1	18.370,7	22.479,2	22.531,9	23.268,6	24.426,2	24.957,6	25.748,8
3. Devizni depoziti	46.901,6	71.836,9	72.054,6	76.035,3	81.742,9	79.977,3	78.744,7	78.903,1	79.752,8	80.974,4
4. Obveznice i instrumenti tržišta novca	478,2	317,8	216,3	598,4	1.163,5	918,0	1.046,8	1.243,8	1.164,5	550,4
5. Inozemna pasiva	17.809,7	21.857,8	35.023,5	49.932,0	61.163,7	62.647,9	61.990,9	62.430,5	63.501,8	62.683,2
6. Depoziti središnje države	6.730,5	5.634,7	6.094,9	5.283,3	6.821,8	6.917,0	7.028,6	7.050,4	7.569,7	7.371,0
7. Krediti primljeni od središnje banke	328,8	16,6	17,6	968,9	408,9	14,6	14,5	14,4	1.574,1	3.572,7
8. Ograničeni i blokirani depoziti	2.549,6	1.600,8	1.680,5	1.709,0	2.054,6	2.396,1	2.329,9	2.321,5	2.014,5	2.140,0
u tome: Blokirani devizni depoziti stanovništva	1.695,1	770,2	319,3	167,8	40,0	0,0	0,0	0,0	0,0	0,0
9. Kapitalski računi	24.953,1	25.455,1	26.323,2	27.389,5	28.666,4	29.301,6	29.519,8	29.727,5	29.758,0	30.010,2
10. Ostalo (neto)	-8.839,4	-9.507,8	-9.955,6	-8.324,2	-2.546,3	-2.153,3	-1.918,3	-2.074,1	-1.879,0	-1.960,7
<b>Ukupno (1+2+3+4+5+6+7+8+9+10)</b>	<b>109.949,1</b>	<b>142.605,6</b>	<b>165.622,2</b>	<b>195.278,0</b>	<b>225.546,2</b>	<b>226.036,5</b>	<b>225.415,3</b>	<b>228.523,2</b>	<b>232.978,3</b>	<b>236.252,1</b>

### Tablica D1: Konsolidirana bilanca banaka

U konsolidiranu bilancu banaka uključeni su podaci o potraživanjima i obvezama banaka. Konsolidirana su međusobna potraživanja i obveze između banaka.

Pričuve banaka kod središnje banke su kunske i devizne. Kunske pričuve su novčana sredstva banaka u blagajnama i kunska novčana sredstva banaka na računima kod središnje banke. Devizne pričuve su devizna novčana sredstva na deviznim računima Hrvatske narodne banke.

Inozemna aktiva su sljedeći oblici deviznih i kunskih potraživanja od stranih fizičkih i pravnih osoba: strani efektivni novac u blagajnama, sredstva na tekućim računima i oročeni depoziti kod inozemnih banaka (uključujući loro akreditive i ostala pokrića), vrijednosni papiri, krediti i dionice.

Potraživanja od središnje države su sljedeći oblici kunskih i deviznih potraživanja: vrijednosni papiri i krediti. Posebno su iskazane obveznice izdane na osnovi Zakona o pretvaranju deviznih depozita građana u javni dug Republike Hrvatske.

Potraživanja od ostalih domaćih sektora obuhvaćaju sljedeće oblike kunskih i deviznih potraživanja: instrumente tržišta novca, obveznice, kredite (uključujući akceptne kredite) i dionice.

Potraživanja od ostalih bankarskih institucija i nebankarskih fi-

nancijskih institucija obuhvaćaju iste oblike kunskih i deviznih potraživanja, s tim da potraživanja od ostalih bankarskih institucija obuhvaćaju još i depozite.

Stavke Depozitni novac, Štedni i oročeni depoziti, Devizni depoziti te Obveznice i instrumenti tržišta novca obuhvaćaju obveze banaka prema ostalim domaćim sektorima, ostalim bankarskim institucijama te nebankarskim financijskim institucijama.

Depozitni novac uključuje novčana sredstva na žiroračunima i tekućim računima te obveze banaka po izdanim kunskim instrumentima plaćanja, a umanjuje se za novčana sredstva u platnom prometu (odnosno za čekove u blagajnama banaka i čekove poslano na naplatu).

Štedni i oročeni depoziti su kunski štedni depoziti po viđenju te kunski oročeni depoziti i kunski depoziti s otkaznim rokom.

Devizni depoziti su devizni depoziti po viđenju, oročeni devizni depoziti i devizni depoziti s otkaznim rokom.

Obveznice i instrumenti tržišta novca su neto obveze banaka po izdanim vrijednosnim papirima i primljeni krediti. Izdani podređeni i hibridni instrumenti koje su upisali inozemni investitori nisu obuhvaćeni ovom stavkom.

Inozemna pasiva obuhvaćaju sljedeće oblike deviznih i kunskih obveza prema stranim fizičkim i pravnim osobama: žiroračune i tekuće račune, štedne depozite (uključujući loro akreditive i ostala pok-

rića), oročene depozite, primljene kredite i dospjele obveze. U sklopu primljenih kredita iskazuju se i izdani podređeni i hibridni instrumenti koje su upisali inozemni investitori.

Depoziti središnje države su svi oblici kunskih i deviznih obveza (osim ograničenih i blokiranih depozita) banaka prema središnjoj državi.

Kreditni primljeni od središnje banke su krediti primljeni od Hrvatske narodne banke i depoziti Hrvatske narodne banke kod banaka, pri čemu se kao krediti tretiraju i poslovi reotкупа vrijednosnih papira.

Ograničeni i blokirani depoziti obuhvaćaju sljedeće obveze banaka: kunske i devizne ograničene depozite ostalih domaćih sektora, ostalih bankarskih institucija, nebankarskih financijskih institucija, središnje države te stranih pravnih i fizičkih osoba i blokirane devizne depozite stanovništva regulirane Zakonom o pretvaranju deviznih depozita građana u javni dug Republike Hrvatske.

Kapitalski računi su dionički kapital, dobit ili gubitak prethodne i tekuće godine, zadržana dobit (gubitak), zakonske pričuve, statutarne i ostale kapitalne pričuve, rezerve proizašle iz transakcija zaštite, nerealizirana dobit (gubitak) s osnove vrijednosnog usklađivanja financijske imovine raspoložive za prodaju te ispravci vrijednosti i posebne rezerve za neidentificirane gubitke.

Ostalo (neto) su neraspoređeni računi pasive umanjeni za neraspoređene račune aktive, uključujući fer vrijednost deriviranih financijskih instrumenata.

#### Tablice D2 – D12

Ovaj skup tablica (osim Tablice D5) razrađeni je prikaz odgovarajućih pozicija aktive i pasive Konsolidirane bilance banaka (Tablica D1).

### Tablica D2: Inozemna aktiva banaka

na kraju razdoblja, u milijunima kuna

	2000.	2001.	2002.	2003.	2004.	2005.				
	XII.	XII.	XII.	XII.	XII.	III.	IV.	V.	VI.	VII.
1. Devizna inozemna aktiva	19.619,2	32.763,6	25.924,4	35.261,9	43.428,1	34.892,1	33.194,3	32.010,5	33.071,4	34.129,2
1.1. Potraživanja od stranih banaka	19.154,9	31.660,3	21.333,5	31.877,6	35.911,0	27.732,8	25.909,2	24.949,0	25.440,3	26.023,3
Efektivni strani novac	1.002,8	7.324,7	1.019,8	1.268,6	1.190,0	1.069,4	979,5	1.054,2	1.206,8	1.416,6
Tekući računi	995,0	1.231,9	757,7	1.057,0	906,2	862,9	1.284,8	956,6	972,1	1.000,3
Oročeni depoziti i depoziti s otkaznim rokom	16.286,7	21.765,2	17.569,8	27.969,4	30.943,7	22.843,4	20.882,9	19.821,0	19.982,1	20.211,7
Vrijednosni papiri	454,9	1.008,5	1.690,2	1.364,2	2.674,1	2.763,5	2.549,4	2.920,0	3.080,4	3.194,9
Kreditni	370,9	290,3	278,7	203,1	189,0	185,7	204,7	189,4	191,2	192,1
Dionice stranih banaka	44,6	39,7	17,2	15,4	8,1	7,8	7,7	7,7	7,7	7,7
1.2. Potraživanja od stranaca	464,3	1.103,3	4.590,8	3.384,4	7.517,1	7.159,3	7.285,1	7.061,5	7.631,1	8.105,9
Potraživanja od stranih država	137,8	596,2	3.855,5	2.905,0	7.066,6	6.805,0	6.936,1	6.685,6	7.220,4	7.701,1
Potraživanja od stranih osoba	322,4	505,5	733,7	478,9	450,2	353,9	348,6	375,6	410,2	404,3
Vrijednosni papiri	–	72,1	191,3	32,1	77,4	–	–	–	–	–
Kreditni	322,4	433,4	542,4	446,8	372,8	353,9	348,6	375,6	410,2	404,3
Dionice stranih osoba	4,1	1,6	1,6	0,4	0,3	0,4	0,4	0,4	0,5	0,5
2. Kunska inozemna aktiva	91,2	44,1	53,4	120,9	122,9	79,6	103,7	126,3	174,8	291,6
2.1. Potraživanja od stranih banaka	66,1	29,2	19,6	99,1	77,8	33,9	58,6	81,9	133,6	248,4
2.2. Potraživanja od stranaca	25,1	14,8	33,8	21,9	45,1	45,6	45,1	44,4	41,2	43,2
U tome: Kreditni	23,3	13,9	33,0	21,0	44,3	44,8	44,3	43,6	40,4	42,3
<b>Ukupno (1+2)</b>	<b>19.710,4</b>	<b>32.807,6</b>	<b>25.977,8</b>	<b>35.382,9</b>	<b>43.551,0</b>	<b>34.971,7</b>	<b>33.298,1</b>	<b>32.136,8</b>	<b>33.246,2</b>	<b>34.420,9</b>

#### Tablica D2: Inozemna aktiva banaka

U tablici se iskazuju potraživanja banaka od stranih fizičkih i pravnih osoba.

Inozemna aktiva banaka obuhvaća deviznu inozemnu aktivu i kunsku inozemnu aktivu. I u sklopu devizne i u sklopu kunske inozemne aktive posebno su prikazana potraživanja od stranih banaka i potraživanja od stranaca (ukupno i po financijskim instrumentima).



**Tablica D3: Potraživanja banaka od središnje države**

na kraju razdoblja, u milijunima kuna

	2000.	2001.	2002.	2003.	2004.	2005.				
	XII.	XII.	XII.	XII.	XII.	III.	IV.	V.	VI.	VII.
1. Obveznice za blokiranu deviznu štednju građana	4.484,4	3.420,1	2.473,5	1.531,9	532,0	22,3	21,9	21,7	21,7	21,6
2. Ostala potraživanja	14.571,0	16.639,7	19.444,3	20.011,7	20.519,3	28.764,4	28.436,1	29.841,8	29.954,0	29.823,5
2.1. Kunska potraživanja	12.887,7	14.358,6	15.970,9	16.475,2	15.738,1	20.390,7	20.052,4	21.562,9	21.695,4	21.804,5
2.1.1. Potraživanja od Republike Hrvatske	11.288,4	12.810,0	13.969,9	14.500,7	13.933,5	17.651,6	17.368,3	18.273,8	17.992,6	18.018,5
Vrijednosni papiri	10.063,5	11.983,1	11.515,6	10.238,1	11.247,1	14.947,8	15.222,8	15.379,9	15.035,2	15.803,0
Krediti	1.224,9	826,9	2.454,3	4.262,6	2.686,5	2.703,8	2.145,5	2.893,9	2.957,4	2.215,5
2.1.2. Potraživanja od republičkih fondova	1.599,4	1.548,5	2.001,0	1.974,5	1.804,6	2.739,1	2.684,1	3.289,1	3.702,8	3.786,0
Vrijednosni papiri	627,3	560,1	560,7	723,6	621,1	652,2	687,4	690,4	710,9	579,8
Krediti	972,1	988,4	1.440,3	1.250,9	1.183,5	2.086,9	1.996,7	2.598,7	2.991,9	3.206,2
2.2. Devizna potraživanja	1.683,3	2.281,2	3.473,3	3.536,4	4.781,1	8.373,7	8.383,7	8.278,9	8.258,6	8.019,0
2.2.1. Potraživanja od Republike Hrvatske	1.492,7	1.390,9	2.359,1	3.196,9	3.548,4	7.137,3	7.127,9	7.032,4	7.021,4	6.885,0
Vrijednosni papiri	869,2	1.065,5	1.733,4	1.805,4	1.117,0	1.058,9	1.107,3	1.085,1	997,3	896,0
Krediti	623,5	325,5	625,7	1.391,5	2.431,3	6.078,4	6.020,6	5.947,3	6.024,0	5.989,0
2.2.2. Potraživanja od republičkih fondova	190,6	890,3	1.114,2	339,5	1.232,8	1.236,4	1.255,8	1.246,5	1.237,3	1.134,0
Vrijednosni papiri	35,0	75,4	195,0	96,4	163,1	209,4	203,9	198,8	178,0	157,0
Krediti	155,5	814,8	919,2	243,1	1.069,7	1.026,9	1.051,9	1.047,7	1.059,3	977,1
<b>Ukupno (1+2)</b>	<b>19.055,5</b>	<b>20.059,9</b>	<b>21.917,7</b>	<b>21.543,6</b>	<b>21.051,3</b>	<b>28.786,7</b>	<b>28.458,0</b>	<b>29.863,6</b>	<b>29.975,8</b>	<b>29.845,0</b>

**Tablica D3: Potraživanja banaka od središnje države**

U tablici se iskazuju kunska i devizna potraživanja banaka od središnje države.

Obveznice za blokiranu deviznu štednju građana su obveznice

izdane na osnovi Zakona o pretvaranju deviznih depozita građana u javni dug Republike Hrvatske.

Ostala potraživanja su sva ostala kunska i devizna potraživanja banaka od Republike Hrvatske i republičkih fondova: vrijednosni papiri, krediti i dionice.

**Tablica D4: Potraživanja banaka od ostalih domaćih sektora**

na kraju razdoblja, u milijunima kuna

	2000.	2001.	2002.	2003.	2004.	2005.				
	XII.	XII.	XII.	XII.	XII.	III.	IV.	V.	VI.	VII.
1. Kunska potraživanja	53.739,5	66.626,8	85.418,7	100.365,0	114.635,7	115.132,8	116.435,4	118.038,7	119.920,6	121.376,3
1.1. Instrumenti tržišta novca	231,9	544,7	1.394,7	1.314,1	2.510,0	1.600,3	1.630,6	1.696,3	1.635,3	1.567,0
1.2. Obveznice	1,0	7,7	72,4	56,2	559,8	554,1	523,1	501,1	457,0	337,3
1.3. Krediti	49.566,8	72.180,6	80.887,6	96.081,7	109.523,9	110.959,3	112.288,0	113.846,3	115.787,9	117.436,4
1.4. Dionice	3.939,8	3.893,8	3.064,0	2.912,9	2.042,0	2.019,1	1.993,7	1.995,0	2.040,4	2.035,5
2. Devizna potraživanja	6.624,3	7.657,0	10.799,8	10.009,3	11.072,2	11.160,9	11.436,1	11.938,3	12.090,0	11.995,5
2.1. Vrijednosni papiri	112,4	126,6	243,2	130,6	213,5	265,5	253,8	268,8	295,8	314,5
2.2. Krediti	6.512,0	7.530,5	10.556,6	9.878,7	10.858,6	10.895,4	11.182,4	11.669,5	11.794,1	11.681,0
<b>Ukupno (1+2)</b>	<b>60.363,9</b>	<b>74.283,8</b>	<b>96.218,4</b>	<b>110.374,3</b>	<b>125.707,9</b>	<b>126.293,7</b>	<b>127.871,5</b>	<b>129.977,0</b>	<b>132.010,6</b>	<b>133.371,8</b>

**Tablica D4: Potraživanja banaka od ostalih domaćih sektora**

U tablici se iskazuju kunska i devizna potraživanja banaka od ostalih domaćih sektora, klasificirana prema financijskim instrumenti-

ma: instrumenti tržišta novca (uključujući faktoring i forfaiting od siječnja 2004. godine), krediti (uključujući akceptne kredite i kupljena potraživanja) i dionice.

**Tablica D5: Distribucija kredita banaka po institucionalnim sektorima**

na kraju razdoblja, u milijunima kuna

	2000.	2001.	2002.	2003.	2004.	2005.				
	XII.	XII.	XII.	XII.	XII.	III.	IV.	V.	VI.	VII.
<b>KUNSKI KREDITI</b>										
1. Krediti središnjoj državi	2.196,9	1.815,4	3.894,6	5.513,5	3.870,0	4.790,7	4.142,1	5.492,7	5.949,4	5.421,6
1.1. Krediti Republici Hrvatskoj	1.224,9	826,9	2.454,3	4.262,6	2.686,5	2.703,8	2.145,5	2.893,9	2.957,4	2.215,5
1.2. Krediti republičkim fondovima	972,1	988,4	1.440,3	1.250,9	1.183,5	2.086,9	1.996,7	2.598,7	2.991,9	3.206,2
2. Krediti lokalnoj državi	996,8	1.069,1	1.202,9	1.485,1	1.701,9	1.666,1	1.647,7	1.646,1	1.673,0	1.616,7
3. Krediti trgovačkim društvima	25.328,0	31.049,4	36.708,1	39.777,4	42.844,7	43.266,9	43.750,1	44.303,5	44.704,2	45.048,1
4. Krediti stanovništvu	23.242,1	30.062,1	42.976,6	54.819,3	64.977,2	66.026,2	66.890,2	67.896,7	69.410,7	70.771,6
U tome: Stambeni krediti	8.257,8	9.450,0	12.363,4	16.896,2	21.397,9	21.865,2	22.161,1	22.535,3	23.239,5	23.931,4
5. Krediti ostalim bankarskim institucijama	33,5	34,7	17,6	82,3	154,5	51,8	86,6	42,0	53,8	77,9
6. Krediti nebankarskim financijskim institucijama	105,5	240,9	521,3	427,9	558,0	525,3	562,0	567,2	517,1	626,8
<b>A. Ukupno (1+2+3+4+5+6)</b>	<b>51.902,8</b>	<b>64.271,6</b>	<b>85.321,1</b>	<b>102.105,4</b>	<b>114.106,4</b>	<b>116.327,2</b>	<b>117.078,6</b>	<b>119.948,2</b>	<b>122.308,1</b>	<b>123.562,7</b>
<b>DEVIZNI KREDITI</b>										
1. Krediti središnjoj državi	779,1	1.140,3	1.544,9	1.634,7	3.501,0	7.105,4	7.072,5	6.995,1	7.083,4	6.966,1
1.1. Krediti Republici Hrvatskoj	623,5	325,5	625,7	1.391,5	2.431,3	6.078,4	6.020,6	5.947,3	6.024,0	5.989,0
1.2. Krediti republičkim fondovima	155,5	814,8	919,2	243,1	1.069,7	1.026,9	1.051,9	1.047,7	1.059,3	977,1
2. Krediti lokalnoj državi	171,6	179,1	152,3	47,1	31,9	23,5	23,2	23,0	23,1	15,7
3. Krediti trgovačkim društvima	6.284,0	7.291,7	10.308,3	9.649,4	10.527,3	10.570,4	10.853,7	11.334,9	11.419,9	11.321,1
4. Krediti stanovništvu	56,3	59,7	96,0	182,1	299,5	301,5	305,4	311,6	351,2	344,1
5. Krediti ostalim bankarskim institucijama	–	–	1,2	174,3	52,9	6,0	–	8,1	–	55,5
6. Krediti nebankarskim financijskim institucijama	–	–	28,3	58,8	255,3	567,8	613,5	470,0	421,7	222,0
<b>B. Ukupno (1+2+3+4+5+6)</b>	<b>7.291,0</b>	<b>8.670,7</b>	<b>12.131,0</b>	<b>11.746,4</b>	<b>14.667,8</b>	<b>18.574,6</b>	<b>18.868,4</b>	<b>19.142,7</b>	<b>19.299,2</b>	<b>18.924,6</b>
<b>UKUPNO (A+B)</b>	<b>59.193,9</b>	<b>72.942,3</b>	<b>97.452,1</b>	<b>113.851,8</b>	<b>128.774,2</b>	<b>134.901,8</b>	<b>135.947,1</b>	<b>139.090,9</b>	<b>141.607,3</b>	<b>142.487,2</b>

**Tablica D5: Distribucija kredita banaka po institucionalnim sektorima**

U tablici se iskazuju podaci o kuskim i deviznim kreditima ba-

naka domaćim sektorima, pri čemu krediti obuhvaćaju i akceptne kredite, financijski najam (leasing), izvršena plaćanja na osnovi garancija i drugih jamstva i kupljena potraživanja, a do prosinca 2003. godine i faktoring i forfaiting.

**Tablica D6: Depozitni novac kod banaka**

na kraju razdoblja, u milijunima kuna

	2000.	2001.	2002.	2003.	2004.	2005.				
	XII.	XII.	XII.	XII.	XII.	III.	IV.	V.	VI.	VII.
1. Lokalna država	573,6	907,0	1.910,4	2.006,2	2.020,7	1.878,0	2.069,1	2.070,8	1.913,7	1.739,7
2. Trgovačka društva	7.087,1	8.981,6	12.344,5	12.872,9	12.036,9	11.455,3	10.984,7	11.759,1	11.728,9	12.201,4
3. Stanovništvo	3.499,7	4.872,0	6.307,4	7.873,1	8.773,0	9.476,7	9.612,9	9.835,3	10.092,5	10.403,4
4. Ostale bankarske institucije	11,6	17,0	42,1	98,9	245,4	139,4	256,0	286,0	265,6	351,1
5. Nebankarske financijske institucije	221,7	407,1	568,1	468,1	517,5	537,7	469,3	530,8	565,3	468,2
6. Manje: Čekovi banaka i obračun čekova banaka	-7,6	-4,2	-6,4	-4,2	-2,2	-1,8	-2,0	-1,9	-1,8	-1,8
<b>Ukupno (1+2+3+4+5+6)</b>	<b>11.386,0</b>	<b>15.180,6</b>	<b>21.166,2</b>	<b>23.315,0</b>	<b>23.591,3</b>	<b>23.485,4</b>	<b>23.390,0</b>	<b>24.480,0</b>	<b>24.564,3</b>	<b>25.162,0</b>

**Tablica D6: Depozitni novac kod banaka**

U tablici se iskazuje depozitni novac kod banaka, klasificiran prema domaćim institucionalnim sektorima.

Depozitni novac je zbroj novčanih sredstava na žiroračunima i

tekućim računima ostalih domaćih sektora, ostalih bankarskih institucija i nebankarskih financijskih institucija umanjeno za novčana sredstva u platnom prometu (odnosno za čekove u blagajnama banaka i čekove poslane na naplatu). Obveze banaka po izdanim kuskim instrumentima plaćanja uključene su u sektor stanovništvo.

## Tablica D7: Štedni i oročeni depoziti kod banaka

na kraju razdoblja, u milijunima kuna

	2000.	2001.	2002.	2003.	2004.	2005.				
	XII.	XII.	XII.	XII.	XII.	III.	IV.	V.	VI.	VII.
1. Štedni depoziti	1.676,1	2.006,8	2.236,2	2.527,9	2.233,9	2.327,6	2.341,6	2.321,5	2.335,8	2.390,6
1.1. Lokalna država	137,6	118,3	14,8	14,4	4,6	4,7	4,8	4,7	4,8	4,7
1.2. Trgovačka društva	142,4	88,0	213,3	190,5	38,8	45,5	44,2	61,4	62,0	78,0
1.3. Stanovništvo	1.348,3	1.712,2	1.996,3	2.288,8	2.190,5	2.277,4	2.292,6	2.255,4	2.269,1	2.307,9
1.4. Ostale bankarske institucije	0,6	20,8	0,0	–	–	–	–	–	–	–
1.5. Nebankarske financijske institucije	47,2	67,5	11,8	34,2	0,0	0,0	–	0,0	0,0	0,0
2. Oročeni depoziti i depoziti s otkaznim rokom	5.975,0	8.206,3	10.764,9	15.842,9	20.245,4	20.204,3	20.927,0	22.104,7	22.621,8	23.358,2
2.1. Lokalna država	230,7	340,7	482,8	551,6	550,8	695,6	693,0	676,7	675,8	702,1
2.2. Trgovačka društva	2.871,4	3.618,3	4.633,6	7.165,3	8.698,5	7.522,2	7.712,5	8.320,8	8.346,1	8.601,9
2.3. Stanovništvo	1.789,8	2.554,1	3.793,8	6.194,5	9.321,4	10.455,7	10.660,4	10.884,8	11.190,4	11.508,8
2.4. Ostale bankarske institucije	20,8	24,7	58,4	129,3	215,9	143,7	283,0	571,6	532,4	898,8
2.5. Nebankarske financijske institucije	1.062,2	1.668,5	1.796,3	1.802,2	1.458,8	1.387,1	1.578,2	1.650,7	1.877,1	1.646,5
<b>Ukupno (1+2)</b>	<b>7.651,1</b>	<b>10.213,1</b>	<b>13.001,1</b>	<b>18.370,7</b>	<b>22.479,2</b>	<b>22.531,9</b>	<b>23.268,6</b>	<b>24.426,2</b>	<b>24.957,6</b>	<b>25.748,8</b>

### Tablica D7: Štedni i oročeni depoziti kod banaka

U tablici se iskazuju kunski štedni i oročeni depoziti ostalih domaćih sektora, ostalih bankarskih institucija i nebankarskih financijskih institucija kod banaka.

## Tablica D8: Devizni depoziti kod banaka

na kraju razdoblja, u milijunima kuna

	2000.	2001.	2002.	2003.	2004.	2005.				
	XII.	XII.	XII.	XII.	XII.	III.	IV.	V.*	VI.	VII.
1. Štedni depoziti	14.566,3	23.748,8	21.074,4	21.547,0	22.144,6	21.005,7	20.716,7	21.238,6	21.410,7	21.865,7
1.1. Lokalna država	16,8	13,2	12,2	14,7	15,6	14,6	14,5	14,5	14,8	13,3
1.2. Trgovačka društva	2.408,0	2.884,2	3.346,7	3.620,2	4.273,2	3.948,4	3.889,6	4.277,4	4.230,0	4.182,2
1.3. Stanovništvo	12.041,5	20.688,3	17.537,3	17.690,2	17.708,9	16.864,1	16.675,2	16.834,7	17.069,2	17.407,5
1.4. Ostale bankarske institucije	10,3	23,9	34,7	9,0	15,4	16,2	15,7	11,9	11,1	25,8
1.5. Nebankarske financijske institucije	89,8	139,2	143,5	212,9	131,6	162,3	121,7	100,2	85,6	236,9
2. Oročeni depoziti	32.335,3	48.088,1	50.980,3	54.488,4	59.598,3	58.971,7	58.028,0	57.664,5	58.342,1	59.108,7
2.1. Lokalna država	8,2	1,7	9,5	3,8	0,3	0,3	0,3	0,3	31,8	31,7
2.2. Trgovačka društva	2.753,1	4.619,1	6.009,6	7.154,0	8.518,6	8.267,1	7.698,6	7.206,2	7.125,9	6.953,1
2.3. Stanovništvo	29.097,2	42.705,4	44.159,2	46.805,1	50.636,0	50.298,2	49.936,5	49.977,4	50.617,7	51.304,2
2.4. Ostale bankarske institucije	4,2	11,5	41,5	21,7	20,7	81,8	66,0	94,0	120,2	122,8
2.5. Nebankarske financijske institucije	472,7	750,3	760,5	503,7	422,7	324,3	326,6	386,7	446,5	696,9
<b>Ukupno (1+2)</b>	<b>46.901,6</b>	<b>71.836,9</b>	<b>72.054,6</b>	<b>76.035,3</b>	<b>81.742,9</b>	<b>79.977,3</b>	<b>78.744,7</b>	<b>78.903,1</b>	<b>79.752,8</b>	<b>80.974,4</b>

### Tablica D8: Devizni depoziti kod banaka

U tablici se iskazuju štedni i oročeni devizni depoziti ostalih domaćih sektora, ostalih bankarskih institucija i nebankarskih finan-

cijskih institucija kod banaka. Devizni štedni depoziti su svi devizni depoziti po videnju i izdani devizni instrumenti plaćanja, a oročeni devizni depoziti obuhvaćaju i devizne depozite s otkaznim rokom.

## Tablica D9: Obveznice i instrumenti tržišta novca

na kraju razdoblja, u milijunima kuna

	2000.	2001.	2002.	2003.	2004.	2005.				
	XII.	XII.	XII.	XII.	XII.	III.	IV.	V.	VI.	VII.
1. Instrumenti tržišta novca (neto)	–	–	5,1	–	–	–	–	–	–	–
2. Obveznice (neto)	353,5	104,4	92,8	151,9	170,5	170,3	166,7	167,1	159,6	161,4
3. Primljeni krediti	124,7	213,4	118,4	446,5	993,0	747,6	880,2	1.076,7	1.005,0	389,0
3.1. Lokalna država	–	–	–	0,9	–	–	–	–	–	–
3.2. Trgovačka društva	15,2	158,1	46,3	92,7	40,3	49,3	49,3	81,3	80,3	91,8
3.3. Ostale bankarske institucije	1,3	4,6	10,0	222,1	842,8	494,2	515,4	565,1	623,4	226,6
3.4. Nebankarske financijske institucije	108,2	50,7	62,0	130,9	109,9	204,2	315,5	430,3	301,2	70,7
Ukupno (1+2+3)	478,2	317,8	216,3	598,4	1.163,5	918,0	1.046,8	1.243,8	1.164,5	550,4

### Tablica D9: Obveznice i instrumenti tržišta novca

U tablici se iskazuju neto obveze banaka na osnovi izdanih vrijednosnih papira i krediti primljeni od ostalih domaćih sektora, ostalih bankarskih institucija i nebankarskih financijskih institucija.

Instrumenti tržišta novca (neto) obuhvaćaju neto obveze banaka na osnovi izdanih blagajničkih zapisa, izdanih mjenica, akceptiranih

mjenica i ostalih izdanih vrijednosnih papira.

Obveznice (neto) obuhvaćaju neto obveze banaka na osnovi izdanih kunskih i deviznih obveznica, te izdanih podređenih i hibridnih instrumenata, osim onih koje su upisali inozemni investitori.

Primljeni krediti iskazani su ukupno i klasificirani su prema institucionalnim sektorima.

## Tablica D10: Inozemna pasiva banaka

na kraju razdoblja, u milijunima kuna

	2000.	2001.	2002.	2003.	2004.	2005.				
	XII.	XII.	XII.	XII.	XII.	III.	IV.	V.	VI.	VII.
1. Devizna inozemna pasiva	17.669,8	21.692,7	34.198,5	44.574,3	54.536,7	53.735,4	52.424,1	52.238,8	52.808,8	51.219,1
1.1. Obveze prema stranim bankama	11.957,6	16.407,4	28.662,3	38.623,1	48.894,3	47.865,2	46.573,9	46.376,0	46.704,8	45.034,1
Tekući računi	176,3	147,1	130,9	266,6	127,6	96,2	118,6	95,7	106,6	112,6
Oročeni depoziti i depoziti s otkaznim rokom	345,9	1.208,3	9.002,9	12.885,2	16.056,8	14.254,3	13.426,6	13.647,9	13.554,8	12.410,9
Kredit	11.435,4	15.052,1	19.528,5	25.471,4	29.296,3	30.198,7	29.734,3	29.363,0	29.772,0	29.245,1
U tome: Podređeni i hibridni instrumenti	194,2	2.558,3	2.801,4	2.949,2	2.326,3	2.017,4	1.846,7	1.832,4	1.833,2	1.829,8
Obveznice	–	–	–	–	3.413,6	3.315,9	3.294,5	3.269,4	3.271,4	3.265,5
1.2. Obveze prema strancima	5.712,2	5.285,2	5.536,2	5.951,2	5.642,4	5.870,2	5.850,2	5.862,8	6.104,0	6.185,0
Štedni i oročeni depoziti	2.868,1	3.777,8	4.160,2	4.753,2	5.002,2	5.280,5	5.264,5	5.280,9	5.516,2	5.641,5
Depoziti po viđenju	745,5	873,7	875,6	898,6	1.052,5	1.073,3	1.064,6	1.131,1	1.156,6	1.197,8
Oročeni depoziti i depoziti s otkaznim rokom	2.122,6	2.904,1	3.284,6	3.854,6	3.949,6	4.207,1	4.199,9	4.149,8	4.359,7	4.443,7
Kredit	2.844,1	1.507,4	1.376,0	1.198,0	640,2	589,8	585,7	581,9	587,8	543,5
U tome: Podređeni i hibridni instrumenti	66,0	39,3	39,7	39,1	73,4	71,1	70,4	69,8	69,8	69,6
2. Kunska inozemna pasiva	140,0	165,1	825,0	5.357,7	6.627,0	8.912,5	9.566,8	10.191,7	10.693,0	11.464,1
2.1. Obveze prema stranim bankama	37,0	46,9	690,9	5.087,8	6.103,9	8.293,2	8.931,3	9.524,8	9.992,7	10.755,2
Depozitni novac	14,4	38,2	53,6	86,4	145,1	199,8	248,0	162,0	223,4	159,0
Oročeni depoziti i depoziti s otkaznim rokom	22,0	4,2	635,8	2.664,1	2.846,9	4.471,8	4.225,7	4.097,8	4.136,9	4.978,4
Kredit	0,7	4,5	1,5	2.337,3	3.111,9	3.621,6	4.457,6	5.265,0	5.632,3	5.617,9
2.2. Obveze prema strancima	103,0	118,2	134,1	269,9	523,1	619,3	635,5	666,9	700,4	708,9
Depozitni novac	50,8	60,1	56,2	76,8	95,9	108,3	111,6	119,8	121,6	113,2
Oročeni depoziti i depoziti s otkaznim rokom	52,2	58,1	77,9	191,4	419,2	503,2	519,9	543,1	574,8	591,7
Kredit	–	–	–	1,7	8,0	7,7	4,0	3,9	3,9	3,9
U tome: Podređeni i hibridni instrumenti	....	....	....	1,7	8,0	7,7	4,0	3,9	3,9	3,9
Ukupno (1+2)	17.809,7	21.857,8	35.023,5	49.932,0	61.163,7	62.647,9	61.990,9	62.430,5	63.501,8	62.683,2

### Tablica D10: Inozemna pasiva banaka

U tablici se iskazuju ukupne devizne i kunske obveze banaka prema stranim fizičkim i pravnim osobama, osim ograničenih kunskih i deviznih depozita stranih fizičkih i pravnih osoba.

Inozemna pasiva banaka obuhvaća deviznu inozemnu pasivu i

kunsku inozemnu pasivu.

I u sklopu devizne i u sklopu kunske inozemne pasive posebno su prikazane obveze prema stranim bankama i obveze prema strancima (ukupno i po financijskim instrumentima). Stavke Krediti obuhvaćaju i izdane podređene i hibridne instrumente koje su upisali inozemni investitori.

**Tablica D11: Depoziti središnje države kod banaka**

na kraju razdoblja, u milijunima kuna

	2000.	2001.	2002.	2003.	2004.	2005.				
	XII.	XII.	XII.	XII.	XII.	III.	IV.	V.	VI.	VII.
1. Kunski depoziti	3.073,3	3.335,1	4.036,8	4.104,4	5.627,2	5.961,7	5.897,0	5.864,9	6.105,4	6.205,3
1.1. Depoziti Republike Hrvatske	430,0	295,9	634,3	506,4	445,1	426,4	454,3	512,0	554,8	502,2
Depozitni novac	116,7	33,9	476,4	448,0	373,3	330,4	372,8	390,4	428,4	376,9
Štedni depoziti	26,1	41,6	3,3	3,0	4,2	3,3	3,2	2,9	2,1	2,0
Oročeni depoziti i depoziti s otkaznim rokom	259,5	217,6	153,6	54,2	66,5	91,7	77,3	117,7	123,2	122,2
Krediti	27,7	2,8	1,1	1,1	1,1	1,1	1,0	1,0	1,0	1,0
1.2. Depoziti republičkih fondova	2.643,3	3.039,2	3.402,5	3.598,0	5.182,2	5.535,4	5.442,7	5.352,9	5.550,6	5.703,1
Depozitni novac	116,9	214,6	553,2	294,8	266,3	271,9	279,7	275,6	241,5	345,9
Štedni depoziti	15,2	10,8	0,0	0,3	3,5	1,9	1,9	1,9	1,9	1,9
Oročeni depoziti i depoziti s otkaznim rokom	32,6	195,2	144,3	156,2	262,3	638,9	428,7	176,9	251,0	143,0
Krediti	2.478,6	2.618,6	2.705,0	3.146,7	4.650,0	4.622,7	4.732,5	4.898,6	5.056,2	5.212,4
2. Devizni depoziti	3.657,1	2.299,6	2.058,1	1.178,9	1.194,6	955,3	1.131,6	1.185,5	1.464,3	1.165,6
2.1. Depoziti Republike Hrvatske	3.622,6	2.275,0	1.938,9	1.158,2	891,0	818,6	787,3	816,9	887,7	761,5
Štedni depoziti	1.256,1	329,8	263,0	198,5	189,7	206,5	188,5	189,0	236,6	224,2
Oročeni depoziti i depoziti s otkaznim rokom	27,0	55,8	293,1	–	23,2	23,7	17,1	30,1	30,1	26,6
Refinancirani krediti	2.339,4	1.889,5	1.382,8	959,6	678,1	588,3	581,7	597,8	620,9	510,6
2.2. Depoziti republičkih fondova	34,6	24,5	119,2	20,8	303,6	136,7	344,3	368,5	576,6	404,2
Štedni depoziti	25,0	22,9	114,1	20,8	156,5	136,7	148,9	138,4	172,1	205,7
Oročeni depoziti i depoziti s otkaznim rokom	9,5	1,6	5,0	–	147,1	–	195,4	120,6	240,8	0,0
Krediti	–	–	–	–	–	–	–	109,6	163,8	198,5
Ukupno (1+2)	6.730,5	5.634,7	6.094,9	5.283,3	6.821,8	6.917,0	7.028,6	7.050,4	7.569,7	7.371,0

**Tablica D11: Depoziti središnje države kod banaka**

U tablici se iskazuju ukupne kunske i devizne obveze banaka prema središnjoj državi, osim ograničenih (kunskih i deviznih) depozita središnje države kod banaka.

U tablici su odvojeno iskazani kunski i devizni depoziti Republi-

ke Hrvatske i republičkih fondova. Kunski depoziti obuhvaćaju depozitni novac, štedne depozite, oročene depozite i depozite s otkaznim rokom te kredite primljene od središnje države. Devizni depoziti obuhvaćaju štedne depozite, oročene depozite i depozite s otkaznim rokom te refinancirane kredite.

**Tablica D12: Ograničeni i blokirani depoziti kod banaka**

na kraju razdoblja, u milijunima kuna

	2000.	2001.	2002.	2003.	2004.	2005.				
	XII.	XII.	XII.	XII.	XII.	III.	IV.	V.	VI.	VII.
1. Ograničeni depoziti	854,4	830,6	1.361,2	1.541,2	2.014,6	2.396,0	2.329,9	2.321,4	2.014,5	2.140,0
1.1. Kunski depoziti	131,6	100,3	789,6	730,1	1.267,4	1.473,5	1.515,3	1.344,4	1.221,6	1.190,1
1.2. Devizni depoziti	722,8	730,3	571,6	811,1	747,2	922,5	814,6	977,0	792,9	949,9
2. Blokirani devizni depoziti stanovništva	1.695,1	770,2	319,3	167,8	40,0	0,0	0,0	0,0	0,0	0,0
Ukupno (1+2)	2.549,6	1.600,8	1.680,5	1.709,0	2.054,6	2.396,1	2.329,9	2.321,5	2.014,5	2.140,0

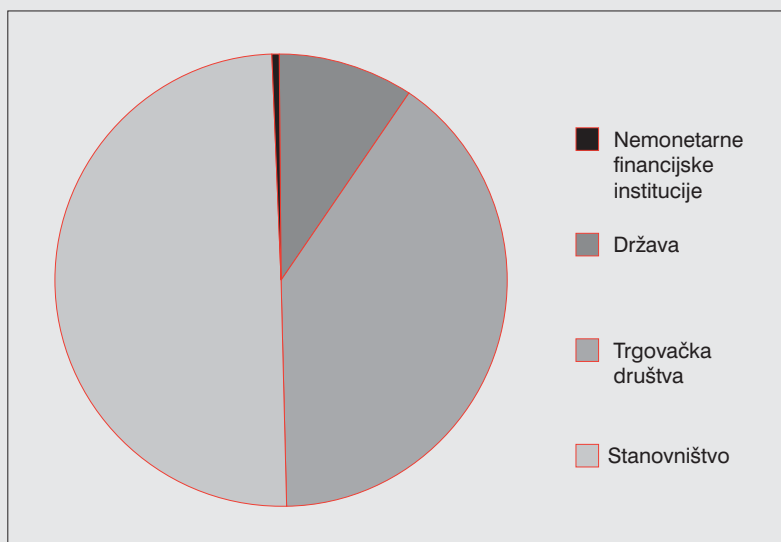
**Tablica D12: Ograničeni i blokirani depoziti kod banaka**

U tablici se iskazuju ograničeni depoziti (kunski i devizni) i blokirani depoziti stanovništva.

Blokirani devizni depoziti uključuju devizne depozite stanovništva regulirane Zakonom o pretvaranju deviznih depozita građana u javni dug Republike Hrvatske.

Slika D1.

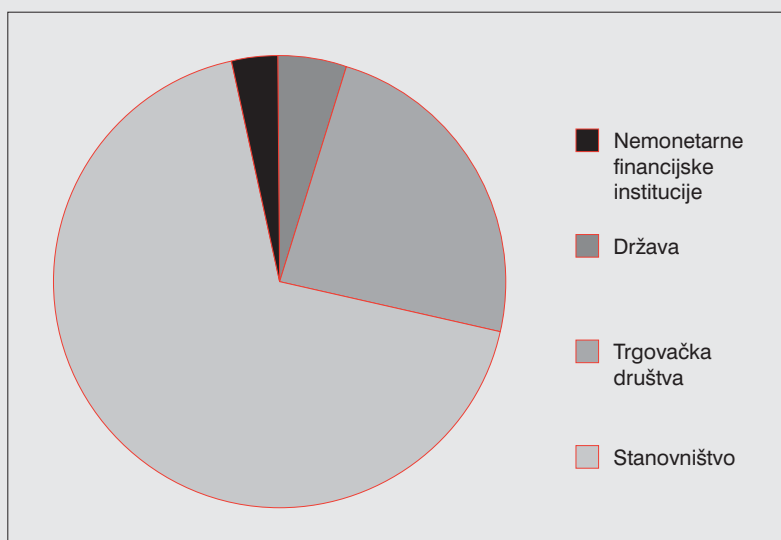
**DISTRIBUCIJA KREDITA BANAKA  
PO INSTITUCIONALNIM SEKTORIMA**



srpanj 2005. godine

Slika D2.

**DISTRIBUCIJA DEPOZITA KOD BANAKA  
PO INSTITUCIONALNIM SEKTORIMA**



srpanj 2005. godine

Napomena:  
Sektor "Država" obuhvaća središnju i lokalnu državu.  
Sektor "Nemonetarne financijske institucije" obuhvaća ostale bankarske institucije i nebankarske financijske institucije.

## Tablica E1: Agregirana bilanca stambenih štedionica

na kraju razdoblja, u milijunima kuna

	2000.	2001.	2002.	2003.	2004.	2005.				
	XII.	XII.	XII.	XII.	XII.	III.	IV.	V.	VI.	VII.
<b>AKTIVA</b>										
1. Pričuve kod središnje banke	7,6	15,5	19,1	0,0	0,0	0,0	0,0	0,0	0,0	0,0
2. Potraživanja od središnje države	497,6	1.208,8	1.983,9	3.033,5	3.779,1	3.660,1	3.644,2	3.646,5	3.666,1	3.676,3
3. Potraživanja od ostalih domaćih sektora	1,1	11,6	93,3	187,9	373,2	557,4	571,1	588,6	610,9	627,8
u tome: Potraživanja od stanovništva	0,6	11,6	91,3	187,9	373,2	403,0	418,2	436,5	458,9	476,6
4. Potraživanja od banaka	7,6	18,1	37,2	247,2	824,2	666,0	663,7	659,1	693,0	684,6
5. Potraživanja od ostalih bankarskih institucija	–	–	–	–	–	–	–	–	–	–
Ukupno (1+2+3+4+5)	513,8	1.254,0	2.133,6	3.468,6	4.976,6	4.883,5	4.879,0	4.894,3	4.970,1	4.988,7
<b>PASIVA</b>										
1. Oročeni depoziti	437,8	1.137,5	2.012,9	3.265,2	4.728,2	4.686,9	4.663,4	4.647,9	4.678,9	4.696,9
2. Obveznice i instrumenti tržišta novca	10,0	10,0	–	11,1	10,7	10,4	10,3	10,2	10,2	10,2
3. Kapitalni računi	112,5	124,0	141,1	159,7	206,7	172,4	206,3	228,5	238,1	243,3
4. Ostalo (neto)	–46,5	–17,5	–20,4	32,6	30,8	13,8	–1,0	7,7	42,9	38,3
Ukupno (1+2+3+4)	513,8	1.254,0	2.133,6	3.468,6	4.976,6	4.883,5	4.879,0	4.894,3	4.970,1	4.988,7

### Tablica E1: Agregirana bilanca stambenih štedionica

U agregiranu bilancu stambenih štedionica uključeni su podaci o potraživanjima i obvezama stambenih štedionica. Sva potraživanja i sve obveze stambenih štedionica odnose se isključivo na domaće sektore.

Pričuve stambenih štedionica kod središnje banke su novčana sredstva stambenih štedionica u blagajnama, a do rujna 2003. godine i kunska novčana sredstva stambenih štedionica na računima kod središnje banke.

Potraživanja od središnje države su kunska potraživanja od Republike Hrvatske i republičkih fondova.

Potraživanja od ostalih domaćih sektora obuhvaćaju prije svega kunske kredite dane lokalnoj državi i stanovništvu.

Potraživanja od banaka obuhvaćaju kredite dane bankama kao i depozite kod banaka, uključujući, od listopada 2003. godine, raču-

ne za redovno poslovanje kod banaka.

Potraživanja od ostalih bankarskih institucija obuhvaćaju plasmane u investicijske fondove.

Stavka Oročeni depoziti su oročeni depoziti lokalne države i stanovništva.

Obveznice i instrumenti tržišta novca su neto obveze stambenih štedionica na osnovi izdanih obveznica i primljeni krediti.

Kapitalni računi su dionički kapital, dobit ili gubitak prethodne i tekuće godine, zadržana dobit (gubitak), zakonske pričuve, statutarne i ostale kapitalne pričuve, rezerve proizašle iz transakcija zaštite, nerealizirana dobit (gubitak) s osnove vrijednosnog usklađivanja financijske imovine raspoložive za prodaju te ispravci vrijednosti i posebne rezerve za neidentificirane gubitke. Ostalo (neto) su neraspoređeni računi pasive umanjeni za neraspoređene račune aktive.

## Tablica F1: Aktivne kamatne stope Hrvatske narodne banke

u postocima, na godišnjoj razini

Godina	Mjesec	Eskontna stopa HNB-a	Aktivne kamatne stope					
			Na lombardne kredite <sup>a</sup>	Na interventne kredite za premošćivanje nelikvidnosti	Na kredite korištene unutar jednog dana <sup>a</sup>	Na kratkoročni kredit za likvidnost	Na nepravilno obračunatu ili manje izdvojenju obveznu pričuvu <sup>a</sup>	Na nepropisno korištena sredstva i dospjele nenaplaćene obveze
1	2	3	4	5	6	7	8	9
1994.	prosinac	8,50	18,00	19,00	17,00	14,00	19,00	22,00
1995.	prosinac	8,50	25,49	19,00	17,00	–	19,00	22,00
1996.	prosinac	6,50	11,00	19,00	17,00	–	19,00	18,00
1997.	prosinac	5,90	9,50	19,00	17,00	–	19,00	18,00
1998.	prosinac	5,90	12,00	19,00	7,00	14,00	19,00	18,00
1999.	prosinac	7,90	13,00	19,00	–	14,00	19,00	18,00
2000.	prosinac	5,90	12,00	18,00	–	13,00	18,00	18,00
2001.	prosinac	5,90	10,00	–	–	11,00	15,00	18,00
2002.	prosinac	4,50	9,50	–	–	10,50	15,00	15,00
2003.	prosinac	4,50	9,50	–	–	10,50	15,00	15,00
2004.	srpanj	4,50	9,50	–	–	10,50	15,00	15,00
	kolovoz	4,50	9,50	–	–	10,50	15,00	15,00
	rujan	4,50	9,50	–	–	10,50	15,00	15,00
	listopad	4,50	9,50	–	–	10,50	15,00	15,00
	studenj	4,50	9,50	–	–	10,50	15,00	15,00
	prosinac	4,50	9,50	–	–	10,50	15,00	15,00
2005.	siječanj	4,50	9,50	–	–	10,50	15,00	15,00
	veljača	4,50	9,50	–	–	10,50	15,00	15,00
	ožujak	4,50	9,50	–	–	10,50	15,00	15,00
	travanj	4,50	9,50	–	–	10,50	15,00	15,00
	svibanj	4,50	9,50	–	–	10,50	15,00	15,00
	lipanj	4,50	9,50	–	–	10,50	15,00	15,00
	srpanj	4,50	9,50	–	–	10,50	15,00	15,00

<sup>a</sup> Lomovi u serijama podataka nastali zbog izmjena instrumentarija HNB-a.

### Tablica F1: Aktivne kamatne stope Hrvatske narodne banke

U tablici su iskazane kamatne stope prema kojima Hrvatska narodna banka obračunava i naplaćuje kamate na plasmane iz primarne emisije i na sva druga potraživanja.

Aktivne kamatne stope Hrvatske narodne banke utvrđuju se odlukama Savjeta Hrvatske narodne banke na godišnjoj razini. Iznimno, od lipnja 1995. godine Hrvatska narodna banka je na lombardne kredite obračunavala i naplaćivala kamate po stopi koja je za 1,5 postotnih bodova bila veća od vagane prosječne kamatne stope na dragovoljno upisane blagajničke zapise Hrvatske narodne banke, koji su služili kao zalag za lombardne kredite, onda kada je ta vagana prosječna kamatna stopa bila veća od 16,5%. U skladu s tim, u tablici se od lipnja 1995. godine do kolovoza 1996. godine iskazuje vagana prosječna kamatna stopa na lombardne kredite.

Vremenske serije iskazane u tablici sadrže određene lomove zbog izmjena instrumentarija Hrvatske narodne banke.

Podaci iskazani u stupcu 6 se do rujna 1994. godine odnose na kamatne stope na posebne kredite za isplate štednih uloga i za plaćanja s tekućih računa građana, a od listopada 1994. godine do rujna 1997. godine na kamatne stope na dnevne kredite za štedne

uloge i tekuće račune građana u kunama. Za razliku od posebnih kredita, dnevni se krediti vraćaju istoga dana. Od listopada 1997. godine taj instrument zamjenjuje se dnevnim kreditom za premošćivanje tekuće nelikvidnosti do visine nominalne vrijednosti blagajničkih zapisa HNB-a založenih u tu svrhu, a od prosinca 1998. godine do travnja 1999. godine inkorporira se u lombardni kredit, s diferenciranom kamatnom stopom za njegovo korištenje tijekom jednoga dana.

Podaci iskazani u stupcu 7 odnose se, za razdoblje do prosinca 1994. godine, na kamatne stope na inicijalne kredite za premošćivanje nelikvidnosti, a od 18. ožujka 1998. na kamatnu stopu na kredit za premošćivanje nelikvidnosti bankama nad kojima je pokrenut postupak za ocjenu mogućnosti i ekonomske opravdanosti sanacije i restrukturiranja banke, a od veljače 1999. godine na kamatnu stopu na kratkoročni kredit za likvidnost. Od prosinca 1999. godine ta se kamatna stopa odnosi na kratkoročne kredite za likvidnost korištene s rokom dužim od 3 mjeseca te se određuje kao kamatna stopa na lombardni kredit uvećana za 1 postotni bod. Za korištenje kratkoročnoga kredita za likvidnost s rokom do 3 mjeseca primjenjuje se kamatna stopa na lombardni kredit uvećana za 0,5 postotnih bodova.



## Tablica F2: Pasivne kamatne stope Hrvatske narodne banke

u postocima, na godišnjoj razini

Godina	Mjesec	Kamatne stope na sredstva izdvojene obvezne pričuve <sup>a</sup>	Kamatne stope na obvezno upisane blag. zapise HNB-a	Kamatne stope na dragovoljno upisane blagajničke zapise HNB-a s rokom dospeljeća <sup>a</sup>				Kamatne stope na dragovoljno upisane blagajničke zapise HNB-a u stranoj valuti s rokom dospeljeća					Kamatne stope na prekonocne depozite kod HNB-a
				Od 7 dana	Od 35 dana	Od 70 dana	Od 105 dana	Od 35 dana	Od 63 dana	Od 91 dana	Od 182 dana	Od 364 dana	
1	2	3	4	5	6	7	8	9	10	11	12	13	14
1994.	prosinac	5,15	–	9,00	12,00	14,00	–	–	–	–	–	–	–
1995.	prosinac	5,50	16,50	12,00	25,54	27,00	–	–	–	–	–	–	–
1996.	prosinac	5,50	–	–	8,00	9,50	–	–	–	–	–	–	–
1997.	prosinac	4,50	–	–	8,00	9,00	10,00	–	–	–	–	–	–
1998.	prosinac	5,90	–	–	9,50	10,50	11,00	–	4,60	3,12	3,08	–	–
1999.	prosinac	5,90	–	–	10,50	11,55	12,50	–	4,83	3,56	–	–	–
2000.	prosinac	4,50	–	–	6,65	7,00	7,70	–	5,51	4,83	–	–	–
2001.	prosinac	2,00	–	–	3,36	4,26	4,85	–	2,62	3,06	–	–	–
2002.	prosinac	1,75	–	–	2,08	–	–	2,30	2,68	–	–	–	–
2003.	prosinac	1,25	0,50	–	–	–	–	1,75	1,48	–	–	–	–
2004.	srpanj	1,25	–	–	–	–	–	–	–	–	–	–	–
	kolovoz	1,25	–	–	–	–	–	–	–	–	–	–	–
	rujan	1,25	–	–	–	–	–	–	–	–	–	–	–
	listopad	1,25	–	–	–	–	–	–	–	–	–	–	–
	studenj	1,25	–	–	–	–	–	–	–	–	–	–	–
	prosinac	1,25	–	–	–	–	–	–	–	–	–	–	–
2005.	siječanj	1,25	–	–	–	–	–	–	–	–	–	–	–
	veljača	1,25	–	–	–	–	–	–	–	–	–	–	–
	ožujak	1,25	–	–	–	–	–	–	–	–	–	–	–
	travanj	1,25	–	–	–	–	–	–	–	–	–	–	0,50
	svibanj	1,25	–	–	–	–	–	–	–	–	–	–	0,50
	lipanj	0,75 <sup>b</sup>	–	–	–	–	–	–	–	–	–	–	0,50
	srpanj	0,75	–	–	–	–	–	–	–	–	–	–	0,50

<sup>a</sup> Lomovi u serijama podataka nastali zbog izmjena instrumentarija HNB-a. <sup>b</sup> Od 8. lipnja 2005.

### Tablica F2: Pasivne kamatne stope Hrvatske narodne banke

U tablici su iskazane kamatne stope prema kojima Hrvatska narodna banka obračunava i plaća kamate na sredstva deponirana kod Hrvatske narodne banke te na izdane vrijednosne papire.

Kamatne stope Hrvatske narodne banke na sredstva izdvojene obvezne pričuve utvrđuju se odlukom Savjeta Hrvatske narodne banke. Do travnja 2005. godine izdvojena sredstva obvezne pričuve obuhvaćaju sredstva obračunate obvezne pričuve izdvojena na posebnom računu obvezne pričuve kod Hrvatske narodne banke te sredstva koja se, u svrhu održavanja obvezne pričuve u prosjeku, izdvajaju na račune za namirenje banaka i na poseban račun u Hrvatskoj narodnoj banci za namirenje neto pozicije iz Nacionalnoga kliničkog sustava, a od travnja 2005. godine obuhvaćaju sredstva obračunate obvezne pričuve izdvojena na poseban račun obvezne pričuve kod Hrvatske narodne banke (stupac 3).

Kamatne stope na obvezno upisane blagajničke zapise Hrvatske

narodne banke utvrđuju se odlukom Savjeta Hrvatske narodne banke. Kamatna stopa na dragovoljno upisane blagajničke zapise Hrvatske narodne banke formira se na aukcijama blagajničkih zapisa. U stupcima 5, 6 i 7 iskazuju se vagane prosječne kamatne stope postignute na aukcijama blagajničkih zapisa Hrvatske narodne banke.

Od studenoga 1994. godine do siječnja 2001. godine iskazane su kamatne stope na dragovoljno upisane blagajničke zapise Hrvatske narodne banke s rokom dospeljeća od 91 dan (stupac 7), odnosno 182 dana (stupac 8).

Od travnja 1998. godine u stupcima od 9 do 13 iskazuju se prosječne vagane kamatne stope postignute na aukcijama dragovoljno upisanih blagajničkih zapisa u stranoj valuti. Blagajnički zapisi upisuju se u eurima i američkim dolarima (do prosinca 1998. godine u njemačkim markama i američkim dolarima). Kamatna stopa izračunata je kao vagani prosjek upisanih iznosa tih dviju valuta.

U stupcu 14 iskazuje se kamatna stopa na prekonocni depozit kod Hrvatske narodne banke.

### Tablica F3: Obvezne pričuve banaka

prosječna dnevna stanja i stope, u milijunima kuna i postocima

Godina	Mjesec	Vagana prosječna stopa obvezne pričuve	Obračunata obvezna pričuva			Ostali obvezni depoziti kod HNB-a	Izdvojena obvezna pričuva		Prosječna stopa remuneracije na kunska imobilizirana sredstva	Prosječna stopa remuneracije na devizna izdvojena sredstva
			Ukupno	U kunama	U stranoj valuti		U kunama	U stranoj valuti		
1	2	3	4=5+6	5	6	7	8	9	10	11
1994.	prosinac	26,20	1.826,0	1.826,0	–	188,3	1.779,2	–	5,63	–
1995.	prosinac	30,90	2.431,8	2.431,8	–	826,5	2.215,9	–	7,93	–
1996.	prosinac	35,91	3.652,9	3.652,9	–	–	3.312,0	–	4,99	–
1997.	prosinac	32,02	4.348,8	4.348,8	–	–	3.914,2	–	4,05	–
1998.	prosinac	29,57	13.112,7	3.967,2	9.145,4	57,4	3.469,8	1.467,6	5,28	....
1999.	prosinac	30,50	13.579,0	4.210,1	9.368,9	37,3	3.695,1	4.606,5	5,62	....
2000.	prosinac	23,22	16.245,8	4.646,8	11.599,0	5,0	4.191,6	5.544,6	4,05	....
2001.	prosinac	19,67	21.187,1	8.691,5	12.495,5	–	6.287,8	5.950,0	1,97	2,73
2002.	prosinac	19,00	25.985,1	11.447,1	14.538,0	–	8.156,7	7.139,9	1,72	2,16
2003.	prosinac	19,00	31.009,4	18.023,8	12.985,6	109,4	12.459,8	6.850,2	1,17	1,47
2004.	srpanj	19,00	33.336,0	19.813,6	13.522,3	–	14.233,8	10.421,5	1,18	1,10
	kolovoz	19,00	33.748,9	20.036,4	13.712,5	253,9	14.327,8	10.477,5	1,17	1,10
	rujan	19,00	34.298,8	20.440,5	13.858,3	232,0	14.672,2	10.469,5	1,20	1,16
	listopad	19,00	34.720,2	20.731,8	13.988,4	163,8	15.024,9	10.503,0	1,20	1,40
	studeni	18,23	33.750,6	20.128,7	13.621,9	279,3	14.749,5	10.196,5	1,22	1,31
2005.	prosinac	18,00	33.615,7	20.040,9	13.574,8	430,1	14.664,1	10.171,3	1,22	1,36
2005.	siječanj	18,00	33.813,7	20.138,1	13.675,7	844,2	14.702,2	10.263,1	1,22	1,49
	veljača	18,00	34.231,3	20.353,1	13.878,2	1.341,2	14.844,8	10.444,8	1,21	1,41
	ožujak	18,00	34.369,6	20.506,3	13.863,3	1.752,0	14.790,3	10.436,4	1,21	1,30
	travanj	18,00	34.273,3	20.475,9	13.797,4	1.769,2	14.421,3	10.403,7	0,95	1,41
	svibanj	18,00	34.619,1	20.713,2	13.905,9	2.426,0	14.496,1	10.542,8	0,87	1,24
	lipanj	18,00	34.918,4	22.506,3	12.412,1	3.447,3	15.751,4	9.427,2	0,61	0,86
	srpanj	18,00	35.414,2	23.365,0	12.049,2	3.921,7	16.352,7	9.151,9	0,52	0,74

### Tablica F3: Obvezne pričuve banaka

U tablici se iskazuju osnovni podaci o mjesečnim prosjecima dnevnih stanja obveznih pričuva banaka kod Hrvatske narodne banke u kunama i u stranoj valuti. Štedionice se uključuju od srpnja 1999. godine.

U stupcu 3 iskazana je ukupna vagana prosječna stopa obvezne pričuve kao postotni udio ukupno obračunate obvezne pričuve u kunama i u stranoj valuti (stupac 4) u osnovici za obračun obvezne pričuve.

Obračunata obvezna pričuva (stupac 4) jest propisani iznos sredstava koji su banke dužne izdvojiti na poseban račun obvezne pričuve kod Hrvatske narodne banke ili održavati u prosjeku na svojim računima za namirenje i u blagajni, odnosno na računima likvidnih deviznih potraživanja (koja uključuju efektivni strani novac i čekove u stranoj valuti, likvidna devizna potraživanja na računima kod prvoklasnih inozemnih banaka i blagajničke zapise Hrvatske narodne banke u stranoj valuti).

U stupcu 5 iskazuje se iznos obračunate obvezne pričuve u kunama. Od siječnja 1995. godine do prosinca 2000. godine taj se iznos poklapa s instrumentom obvezne pričuve, dok je do prosinca 1994. godine obuhvaćao dva instrumenta: obveznu pričuvu i zahtjev za održavanje minimalne likvidnosti banaka (osim u dijelu u kojem su banke tom zahtjevu udovoljavale dragovoljnim upisom blagajničkih zapisa Hrvatske narodne banke). U prosincu 2000. obavljena je unifikacija obvezne pričuve u kunama i u stranoj valuti. U tom smislu unificirani su stopa obvezne pričuve, obračunska razdoblja te rokovi izdvajanja i održavanja obvezne pričuve, kao i postotak minimalnog izdvajanja obvezne pričuve kod Hrvatske narodne banke. Od rujna 2001. godine stupac 5 obuhvaća i dio obvezne pričuve u stranoj valuti koji se izdvaja/održava u kunama.

U stupcu 6 iskazuje se iznos obračunate obvezne pričuve u stranoj valuti, tj. propisani iznos sredstava koje su banke dužne izdvojiti na devizne račune Hrvatske narodne banke ili održavati u prosjeku na računima likvidnih potraživanja. Do studenoga 2000. godine osnovicu za obračun čini prosječno stanje devizne štednje stanovništva s preostalim rokom dospijeaća do 3 mjeseca, a od prosinca 2000. godine osnovica se sastoji od deviznih izvora sredstava, i to redovnih deviznih računa, posebnih deviznih računa, deviznih računa i štednih uloga po viđenju, primljenih deviznih depozita, primljenih deviznih kredita te obveza po izdanim vrijednosnim papirima u stranoj valuti (osim vlasničkih vrijednosnih papira banke). Od studenoga 2001. godine osnovica uključuje i hibridne i podređene instrumente.

U stupcu 7 iskazuje se ukupan iznos ostalih obveznih depozita kod Hrvatske narodne banke koji obuhvaća obvezno upisane blagajničke zapise Hrvatske narodne banke, dio dragovoljno upisanih blagajničkih zapisa Hrvatske narodne banke koji su banke koristile za održavanje propisane minimalne likvidnosti, posebnu obveznu pričuvu (do srpnja 1995. godine), obveznu pričuvu na devizne depozite, devizne kredite inozemnih banaka i garancije za takve kredite te graničnu obveznu pričuvu (od kolovoza 2004. godine).

U stupcu 8 iskazuje se dio ukupno obračunate obvezne pričuve u kunama koji su banke izdvojile na račun obvezne pričuve kod Hrvatske narodne banke (do prosinca 1994. godine taj se iznos poklapa s instrumentom obvezne pričuve, a od siječnja 1995. godine utvrđuje se minimalni postotak obračunate obvezne pričuve koji su banke dužne izdvojiti na poseban račun obvezne pričuve kod Hrvatske narodne banke). Od travnja 2005. godine postotak izdvajanja kuskog dijela obvezne pričuve je fiksni i iznosi 70%.

U stupcu 9 iskazuje se dio ukupno obračunate obvezne pričuve u stranoj valuti koji su banke izdvojile na devizne račune Hrvatske narodne banke. Postotak izdvajanja deviznog dijela obvezne pričuve

## Tablica F4: Indikatori likvidnosti banaka

prosječna dnevna stanja i stope, u milijunima kuna i postocima

Godina	Mjesec	Slobodna novčana sredstva		Stopa primarne likvidnosti	Korišteni sekundarni izvori likvidnosti	Blagajnički zapisi HNB-a u kunama	Blagajnički zapisi HNB-a u stranoj valuti	Riznički zapisi u kunama
		U kunama	U stranoj valuti					
1	2	3	4	5	6	7	8	9
1994.	prosinac	119,5	....	1,72	393,7	210,2	–	–
1995.	prosinac	49,4	....	0,63	199,4	218,7	–	–
1996.	prosinac	267,9	....	2,63	98,5	780,9	–	183,8
1997.	prosinac	396,3	....	2,92	32,7	728,9	–	260,7
1998.	prosinac	221,9	....	1,65	445,5	850,4	1.377,4	141,3
1999.	prosinac	179,6	....	1,30	1.183,6	1.311,1	1.507,6	373,9
2000.	prosinac	638,8	10.721,4	3,32	80,1	2.485,3	1.692,7	2.006,5
2001.	prosinac	794,4	17.247,4	3,23	2,6	2.656,2	2.630,8	3.360,9
2002.	prosinac	1.225,0	10.398,0	3,53	0,6	4.965,5	1.273,9	4.279,5
2003.	prosinac	451,6	20.561,4	0,98	501,6	0,0	4.316,0	3.073,2
2004.	srpanj	618,1	24.020,1	1,17	27,0	0,0	0,0	4.289,5
	kolovoz	672,0	26.737,0	1,26	153,8	0,0	0,0	3.950,8
	rujan	978,6	26.988,7	1,79	0,0	0,0	0,0	3.633,8
	listopad	1.119,7	27.157,8	2,01	0,0	0,0	0,0	4.029,1
	studen	1.580,1	26.854,9	2,81	0,0	0,0	0,0	4.417,6
	prosinac	1.495,5	26.126,1	2,64	0,0	0,0	0,0	4.581,7
2005.	siječanj	1.592,1	24.923,7	2,80	0,0	0,0	0,0	4.859,1
	veljača	1.472,0	23.212,0	2,57	0,0	0,0	0,0	5.266,7
	ožujak	1.132,5	21.380,6	1,95	0,0	0,0	0,0	6.050,3
	travanj	683,1	19.812,8	1,17	1,1	0,0	0,0	7.164,1
	svibanj	542,2	18.697,5	0,92	0,0	0,0	0,0	7.253,5
	lipanj	577,5	19.221,1	0,95	0,0	0,0	0,0	5.476,5
	srpanj	504,7	20.669,4	0,80	0,0	0,0	0,0	4.370,8

obračunatog na osnovi deviznih sredstava nerezidenata i deviznih sredstava primljenih od pravnih osoba u posebnom odnosu prema banci iznosi 100%, a postotak izdvajanja preostalog deviznog dijela obvezne pričuve iznosi 60%.

U stupcu 10 iskazuje se vagana prosječna stopa remuneracije svih oblika kunskih imobiliziranih sredstava, koja uključuju obračunatu obveznu pričuvu i ostale obvezne depozite kod HNB-a.

U stupcu 11 iskazuje se vagana prosječna stopa remuneracije na izdvojena sredstva u stranoj valuti uključujući sredstva granične obvezne pričuve (od kolovoza 2004. godine). Od lipnja 2005. godine Hrvatska narodna banka plaća naknadu po stopi koja je za izdvojena sredstva u američkim dolarima jednaka 50% *U.S. Federal Funds Target Rate*, a u eurima 50% *ECB Minimum Bid Refinance Rate* na dan izdvajanja deviznog dijela obvezne pričuve.

### Tablica F4: Indikatori likvidnosti banaka

U tablici se iskazuju mjesečni prosjeci dnevnih stanja nekih indikatora likvidnosti banaka. Štedionice se uključuju od srpnja 1999. godine.

Stupac 3 iskazuje slobodna novčana sredstva u kunama, definirana kao ukupna novčana sredstva banke (na računu za namirenje i u blagajni) umanjena za minimalno prosječno stanje na računu za namirenje i u blagajni, propisano instrumentima Hrvatske narodne banke.

U stupcu 4 iskazuju se slobodna novčana sredstva u stranoj valu-

ti, definirana kao sredstva za održavanje obvezne pričuve u stranoj valuti (efektivni strani novac i čekovi u stranoj valuti, likvidna devizna potraživanja na računima kod prvoklasnih inozemnih banaka i blagajnički zapisi u stranoj valuti) umanjena za minimalno potrebno stanje tih sredstava u istom razdoblju.

U stupcu 5 iskazuje se stopa primarne likvidnosti kao postotni udio mjesečnoga prosjeka dnevnih stanja slobodnih novčanih sredstava u kunama (stupac 3) u mjesečnom prosjeku dnevnih stanja depozita koji čine osnovicu za obračun obvezne pričuve.

U stupcu 6 iskazuje se mjesečni prosjek dnevnih stanja korištenih sekundarnih izvora likvidnosti. Sekundarni izvori likvidnosti obuhvaćaju: lombardne kredite (od prosinca 1994. godine), kratkoročne kredite za likvidnost (od veljače 1999. godine) te nepodmirene dospjele obveze prema Hrvatskoj narodnoj banci.

U stupcu 7 iskazuje se mjesečni prosjek dnevnih stanja dragovaljno upisanih blagajničkih zapisa Hrvatske narodne banke u kunama (do prosinca 1994. godine taj je iznos bio umanjeno za dio dragovaljno upisanih blagajničkih zapisa Hrvatske narodne banke kojima su se banke služile za održavanje propisane minimalne likvidnosti).

U stupcu 8 iskazuje se mjesečni prosjek dnevnih stanja upisanih blagajničkih zapisa Hrvatske narodne banke u stranoj valuti (u eurima i američkim dolarima).

U stupcu 9 iskazuje se mjesečni prosjek dnevnih stanja upisanih trezorskih zapisa Ministarstva financija u kunama. Do rujna 2002. iskazuje se diskontirana vrijednost trezorskih zapisa, a od listopada 2002. godine iskazuje se njihova nominalna vrijednost.

**Tablica G1: Kamatne stope banaka na kunske kredite bez valutne klauzule**

mjesečne vagane prosječne kamatne stope, u postocima na godišnjoj razini

Godina	Mjesec	Kamatne stope na tržištu novca		Kamatne stope na kunske kredite bez valutne klauzule									
		Na prekonocne kredite	Na ostale kredite	Ukupni prosjek	Na kratkoročne kredite						Na dugoročne kredite		
					Ukupni prosjek	Trgovačkim društvima	Stanovništvu			Ukupni prosjek	Trgovačkim društvima	Stanovništvu	
							Ukupni prosjek	Okvirni	Ostali				
1	2	3	4	5	6	7	8	9	10	11	12	13	
1994.	prosinac	8,50	17,76	15,39	15,43	....	....	....	....	13,82	....	....	
1995.	prosinac	27,26	27,15	22,32	22,56	22,23	23,81	23,75	25,58	13,48	13,39	14,38	
1996.	prosinac	9,66	10,72	18,46	19,35	19,18	20,18	19,90	23,12	11,51	11,29	14,28	
1997.	prosinac	8,46	9,49	14,06	14,12	13,17	19,26	19,34	18,11	13,24	12,98	13,75	
1998.	prosinac	10,00	15,91	16,06	16,22	14,89	20,77	20,80	19,92	11,73	11,48	13,16	
1999.	prosinac	9,92	12,78	13,54	13,52	10,55	20,83	20,84	20,39	15,14	15,31	14,16	
2000.	prosinac	2,39	4,45	10,45	10,45	6,81	20,30	20,33	19,05	9,90	9,64	12,97	
2001.	prosinac	2,49	2,18	9,51	9,49	5,43	18,81	18,85	14,88	11,42	10,06	13,14	
2002.	prosinac	1,58	1,89	10,91	11,24	7,44	15,16	15,28	9,84	7,32	6,48	7,88	
2003.	prosinac	5,47	7,02	11,45	11,80	8,02	14,89	15,01	12,38	8,51	6,14	10,69	
2004.	srpanj	5,60	6,10	11,49	11,79	8,15	14,24	14,34	12,52	9,37	5,68	11,57	
	kolovoz	7,69	6,99	11,44	11,58	7,72	14,22	14,29	12,80	9,96	6,88	11,50	
	rujan	6,67	7,50	11,80	12,06	8,24	14,21	14,28	12,60	9,76	6,21	11,43	
	listopad	3,77	6,71	11,84	12,00	8,32	14,23	14,31	12,51	10,35	7,64	10,87	
	studen	1,81	6,27	11,74	11,96	8,28	14,25	14,31	12,45	9,38	6,87	10,80	
	prosinac	3,55	6,02	11,44	11,71	8,33	14,19	14,27	12,29	9,31	6,90	11,16	
2005.	siječanj	2,26	4,21	11,80	11,95	8,21	14,16	14,26	12,09	10,39	6,63	11,15	
	veljača	2,55	4,94	11,88	12,03	8,31	14,05	14,27	9,81	9,97	6,68	10,88	
	ožujak	2,04	5,60	11,82	12,08	8,37	14,16	14,25	11,93	9,24	6,42	11,33	
	travanj	0,89	5,14	11,57	11,79	8,21	13,74	14,02	9,50	10,07	6,30	11,62	
	svibanj	0,77	4,50	11,38	11,44	7,95	13,43	14,15	6,96	10,66	6,13	11,63	
	lipanj	1,96	5,01	11,21	11,26	8,19	13,00	13,86	6,59	10,71	6,75	11,74	
	srpanj	3,38	4,50	11,42	11,52	8,16	13,39	13,89	7,51	10,21	7,43	11,25	
Relativna važnost <sup>a</sup>		-	-	56,24	51,82	18,53	33,29	30,69	2,60	4,41	1,20	3,21	

<sup>a</sup> Relativna važnost izračunava se kao postotni udio pripadne kategorije kredita u ukupnim kreditima puštenim u tečaj u izvještajnom mjesecu (prema podacima za posljednje izvještajno razdoblje obuhvaćeno u tablici).

Napomena: Zbog promjene metodologije statistike kamatnih stopa od 1. siječnja 2002. došlo je do loma u vremenskoj seriji, što se posebice odražava na kamatne stope prikazane u kolonama 5, 6 i 7. Naime, iz kratkoročnih kredita trgovačkim društvima isključeni su, između ostaloga, međubankovni krediti, odobravani uz relativno niske kamatne stope. Na porast kamatnih stopa utječe i metodologija ponderiranja, pri čemu se za sve komponente koriste iznosi novoodobrenih kredita, uz iznimku okvirnih kredita, za koje se kao ponder koriste knjigovodstvena stanja, a čiji je relativan udio novim obuhvatom porastao.

**Tablica G1: Kamatne stope banaka na kunske kredite bez valutne klauzule**

U tablici se iskazuju vagani prosjeci mjesečnih kamatnih stopa banaka na kunske kredite bez valutne klauzule, iskazani na godišnjoj razini.

Do prosinca 2001. godine iskazuju se vagani prosjeci mjesečnih kamatnih stopa banaka (bez štedionica) na kunske kredite bez valutne klauzule odobrene pravnim osobama (koje su uključivale trgovačka društva, javni sektor, financijske institucije, neprofitne organizacije i nerezidente) i stanovništvu, iskazani na godišnjoj razini.

Od siječnja 2002. godine iskazuju se vagani prosjeci mjesečnih kamatnih stopa banaka na kunske kredite bez valutne klauzule odobrene samo trgovačkim društvima i stanovništvu, iskazani na godišnjoj razini.

Do veljače 1996. godine u stupcima 3 i 4 iskazuju se kamatne stope na međubankovnom tržištu novca, prema podacima Tržišta novca Zagreb. Od ožujka 1996. godine nadalje iskazuju se kamatne

stope na tržištu novca izračunate kao vagani mjesečni prosjek vaganih dnevnih stopa ostvarenih posebno u trgovini prekonocnim kreditima, a posebno u trgovini ostalim kreditima na Tržištu novca Zagreb. U razdoblju od svibnja 1998. godine do siječnja 2001. godine povrat kredita dobivenih na prekonocnom međubankovnom tržištu bio je osiguran sredstvima obvezne pričuve banaka izdvojene kod HNB-a. U stupcima od 5 do 13 iskazuju se vagani prosjeci mjesečnih kamatnih stopa banaka razvrstani prema ročnosti i prema sektorima, pri čemu kamatne stope na kratkoročne kredite trgovačkim društvima uključuju i kamatne stope na kredite s dospijecom na zahtjev.

Podaci o kamatnim stopama banaka na kunske kredite bez valutne klauzule dobiveni su na osnovi redovitih izvješća banaka. Osnova za izračunavanje vaganih prosjeka su iznosi kredita koji su uz pripadajuću kamatnu stopu pušteni u tečaj u izvještajnom mjesecu, osim kamatnih stopa na okvirne kredite na žiroračunima i tekućim računima, za koje su vagani prosjeci izračunavani na osnovi stanja tih kredita na kraju izvještajnog mjeseca.

## Tablica G2: Kamatne stope banaka na kunske kredite s valutnom klauzulom i na kredite odobrene u eurima

mjesečne vagane prosječne kamatne stope, u postocima na godišnjoj razini

Godina	Mjesec	Kamatne stope na kunske kredite s valutnom klauzulom									Kamatne stope na kredite u eurima		
		Ukupni prosjek	Na kratkoročne kredite			Na dugoročne kredite			Ukupni prosjek	Na kratkoročne kredite	Na dugoročne kredite		
			Ukupni prosjek	Trgovačkim društvima	Stanovništvu	Ukupni prosjek	Trgovačkim društvima	Stanovništvu					
1	2	3	4	5	6	7	8	9	10	11	12	13	14
1994.	prosinac	11,99	12,38	....	....	11,65	....	....	....	....	....	....	....
1995.	prosinac	19,56	21,62	21,09	18,10	14,33	15,79	10,48	....	....	17,18	19,06	12,27
1996.	prosinac	18,97	22,56	22,40	27,00	12,12	13,15	11,30	....	....	19,50	21,46	10,77
1997.	prosinac	14,40	16,92	17,00	14,02	12,25	13,00	11,02	....	....	13,61	14,95	9,71
1998.	prosinac	13,04	14,28	14,25	13,64	11,15	10,55	12,12	....	....	6,95	8,37	5,71
1999.	prosinac	12,53	13,66	13,54	17,21	10,81	10,46	11,65	....	....	6,75	7,43	6,07
2000.	prosinac	10,74	11,17	11,10	13,59	10,52	9,41	11,64	....	....	7,70	7,49	8,05
2001.	prosinac	9,29	9,45	9,45	11,30	9,20	7,52	10,79	....	....	5,94	5,70	7,27
2002.	prosinac	8,25	9,34	8,72	11,37	7,98	6,37	9,50	7,42	10,11	5,91	6,66	5,44
2003.	prosinac	7,07	7,21	7,00	8,66	7,03	5,76	8,04	6,02	9,70	5,62	6,22	5,18
2004.	srpanj	7,25	7,16	6,98	8,55	7,28	5,70	8,23	6,09	9,40	5,50	6,27	4,95
	kolovoz	7,49	7,47	7,21	8,80	7,50	5,82	8,28	5,79	9,83	5,43	6,21	4,96
	rujan	7,16	6,78	6,55	8,57	7,32	5,82	8,08	5,73	9,57	4,99	5,77	4,26
	listopad	7,51	7,47	7,31	8,32	7,52	6,06	8,06	6,74	9,29	5,08	5,69	4,42
	studenj	7,26	7,03	6,77	8,64	7,33	5,94	8,11	5,87	9,06	5,65	5,90	5,32
2005.	prosinac	6,89	7,25	7,09	8,47	6,77	5,55	7,73	5,71	8,79	5,34	5,92	4,83
2005.	siječanj	6,97	7,03	6,86	8,13	6,95	5,91	7,52	5,71	8,51	5,45	5,63	5,29
	veljača	6,89	6,95	6,80	7,92	6,87	5,66	7,52	5,52	8,42	5,46	6,22	4,65
	ožujak	7,44	6,86	6,72	7,65	7,55	4,97	8,31	5,44	8,79	5,47	5,80	5,03
	travanj	6,92	7,11	7,04	7,50	6,89	5,64	7,38	6,33	8,41	5,53	5,85	5,21
	svibanj	6,71	6,73	6,62	7,54	6,70	5,24	7,43	5,30	8,34	5,31	5,33	5,25
	lipanj	6,60	6,56	6,49	6,94	6,62	5,47	7,22	5,14	8,21	5,20	5,62	4,64
	srpanj	6,29	6,09	5,96	7,16	6,36	5,22	7,06	5,02	8,05	5,13	5,14	5,09
Relativna važnost <sup>a</sup>		35,83	8,82	7,88	0,94	27,00	10,31	16,70	5,45	11,25	7,94	5,83	2,10

<sup>a</sup> Relativna važnost izračunava se kao postotni udio pripadne kategorije kredita u ukupnim kreditima puštenim u tečaj u izvještajnom mjesecu (prema podacima za posljednje izvještajno razdoblje obuhvaćeno u tablici).

### Tablica G2: Kamatne stope banaka na kunske kredite s valutnom klauzulom i na kredite odobrene u eurima

U tablici se iskazuju vagani prosjeci mjesečnih kamatnih stopa banaka na kunske kredite s valutnom klauzulom i na kredite odobrene u eurima, iskazani na godišnjoj razini.

Do prosinca 2001. godine iskazuju se vagani prosjeci mjesečnih kamatnih stopa banaka (bez štedionica) na kunske kredite s valutnom klauzulom i kredite u eurima (odnosno njemačkim markama) odobrene pravnim osobama (koje su uključivale trgovačka društva, javni sektor, financijske institucije, neprofitne organizacije i nerezidente) i stanovništvu, iskazani na godišnjoj razini.

Od siječnja 2002. godine iskazuju se vagani prosjeci mjesečnih kamatnih stopa banaka na kunske kredite s valutnom klauzulom i na kredite u eurima odobrene samo trgovačkim društvima i stanovništvu, iskazani na godišnjoj razini.

Podaci o kamatnim stopama banaka na kunske kredite s valutnom klauzulom i na kredite u eurima dobiveni su na osnovi redovitih izvješća banaka. Osnova za izračunavanje vaganih prosjeka su iznosi kredita koji su uz pripadajuću kamatnu stopu pušteni u tečaj u izvještajnom mjesecu.

U stupcima od 3 do 11 iskazuju se vagani prosjeci mjesečnih kamatnih stopa banaka razvrstani prema ročnosti i prema sektorima, pri čemu kamatne stope na kratkoročne kredite trgovačkim društvima uključuju i kamatne stope na kredite s dospijecom na zahtjev.

Kamatne stope na kredite odobrene u eurima, prikazane u stupcima 12, 13 i 14, odnose se do prosinca 2001. godine na kredite puštene u tečaj u njemačkim markama u izvještajnom mjesecu, a od siječnja 2002. godine na kredite puštene u tečaj u eurima, pri čemu se vagani prosjeci izračunavaju na osnovi njihove protuvrijednosti u kunama, obračunate po tekućem tečaju. Krediti pušteni u tečaj u ostalim stranim valutama nisu obuhvaćeni ovom tablicom.

**Tablica G3: Kamatne stope banaka na kunske depozite bez valutne klauzule**

mjesečne vagane prosječne kamatne stope, u postocima na godišnjoj razini

Godina	Mjesec	Kamatne stope na kunske depozite bez valutne klauzule								
		Ukupni prosjek	Na žiroračunima i tekućim računima	Ukupni prosjek	Na oročene depozite			Na dugoročne depozite		
					Ukupni prosjek	Stanovništva	Trgovačkih društava	Ukupni prosjek	Stanovništva	Trgovačkih društava
1	2	3	4	5	6	7	8	9	10	11
1994.	prosinac	5,03	3,55	9,65	....	....	....	....	....	....
1995.	prosinac	6,10	3,88	13,65	13,80	10,56	14,28	9,88	10,67	9,62
1996.	prosinac	4,15	2,19	10,19	10,11	9,84	10,26	12,36	15,49	9,88
1997.	prosinac	4,35	2,19	9,10	9,08	9,30	8,96	9,48	11,24	8,06
1998.	prosinac	4,11	2,31	7,73	7,63	9,47	7,15	10,19	10,72	9,56
1999.	prosinac	4,27	2,24	8,87	8,79	9,62	8,38	10,96	11,56	10,18
2000.	prosinac	3,40	1,64	7,20	7,13	7,44	7,03	8,89	9,19	8,63
2001.	prosinac	2,76	1,40	5,68	5,60	6,35	5,38	7,35	7,93	6,70
2002.	prosinac	1,55	0,94	3,64	3,53	4,39	2,86	6,05	7,24	3,23
2003.	prosinac	1,66	0,75	4,46	4,46	3,62	4,69	4,58	4,90	2,82
2004.	srpanj	1,89	0,72	5,09	5,11	3,88	5,30	3,72	4,84	2,06
	kolovoz	2,11	0,75	6,25	6,28	3,80	6,57	3,68	4,90	2,10
	rujan	2,17	0,74	5,93	5,95	3,87	6,16	3,56	4,69	2,20
	listopad	2,06	0,74	4,67	4,68	3,92	4,76	3,80	4,76	3,05
	studenj	1,76	0,75	3,36	3,34	4,01	3,26	4,53	4,67	4,45
2005.	prosinac	1,83	0,74	4,11	4,11	3,93	4,13	4,10	4,65	3,30
2005.	siječanj	1,79	0,74	4,13	4,13	4,06	4,14	3,87	4,28	3,17
	veljača	1,73	0,74	4,05	4,06	4,04	4,06	3,73	4,39	2,74
	ožujak	1,75	0,74	3,87	3,87	3,90	3,86	4,03	4,93	2,99
	travanj	1,70	0,73	3,46	3,44	3,98	3,32	4,09	4,97	2,78
	svibanj	1,66	0,72 <sup>a</sup>	3,34	3,31	3,94	3,17	4,53	5,17	4,01
	lipanj	1,72	0,70	3,55	3,54	4,01	3,45	4,04	4,88	3,34
	srpanj	1,68	0,62	3,92	3,91	4,00	3,90	4,18	5,29	2,93
Relativna važnost <sup>a</sup>		46,37	31,79	11,26	11,04	1,71	9,32	0,23	0,12	0,11

<sup>a</sup> Relativna važnost izračunava se kao postotni udio pripadne kategorije depozita u ukupnim depozitima primljenim u izvještajnom mjesecu (prema podacima za posljednje izvještajno razdoblje obuhvaćeno u tablici).

**Tablica G3: Kamatne stope banaka na kunske depozite bez valutne klauzule**

U tablici se iskazuju vagani prosjeci mjesečnih kamatnih stopa banaka na kunske depozite bez valutne klauzule, iskazani na godišnjoj razini.

Do prosinca 2001. godine iskazuju se vagani prosjeci mjesečnih kamatnih stopa banaka (bez štedionica) na kunske depozite bez valutne klauzule primljene od pravnih osoba (koje su uključivale trgovačka društva, javni sektor, financijske institucije, neprofitne organizacije i nerezidente) i stanovništva, iskazani na godišnjoj razini.

Od siječnja 2002. godine iskazuju se vagani prosjeci mjesečnih kamatnih stopa banaka na kunske depozite bez valutne klauzule primljene od trgovačkih društava i stanovništva, iskazani na godišnjoj razini.

Podaci o kamatnim stopama na kunske depozite bez valutne klauzule banaka dobiveni su na osnovi redovitih izvješća banaka.

U stupcu 3 iskazuju se vagani prosjeci mjesečnih kamatnih stopa na ukupne kunske depozite (depozite na žiroračunima i tekućim

računima, štedne depozite stanovništva po viđenju i oročene depozite) bez valutne klauzule. U stupcu 4 iskazuju se vagani prosjeci mjesečnih kamatnih stopa na depozite na žiroračunima i tekućim računima trgovačkih društava bez valutne klauzule (do prosinca 2001. godine pravnih osoba) i stanovništva, dok se u stupcu 5 iskazuju vagani prosjeci mjesečnih kamatnih stopa na ukupne oročene depozite bez valutne klauzule.

Osnova za izračunavanje vaganih prosjeka kod kunskih oročenih depozita bez valutne klauzule su iznosi primljeni tijekom izvještajnog mjeseca, dok su kod žiroračuna i tekućih računa osnova za izračunavanje vaganih prosjeka knjigovodstvena stanja tih depozita na kraju izvještajnog mjeseca. Pri izračunavanju prosječnih kamatnih stopa na ukupne kunske depozite bez valutne klauzule (stupac 3) sve su komponente vagane na osnovi stanja pripadajućih depozita na kraju izvještajnog razdoblja.

Kunski i devizni depoziti koji služe kao polog za odobravanje kredita obuhvaćeni su podacima u tablici, dok se ograničeni depoziti (sredstva deponirana za plaćanje uvoza i ostali ograničeni depoziti) ne uključuju u izračunavanje vaganih prosjeka.

**Tablica G4a: Kamatne stope banaka na kunske depozite s valutnom klauzulom i na devizne depozite**

mjesečne vagane prosječne kamatne stope, u postocima na godišnjoj razini

Godina	Mjesec	Kamatne stope na štedne depozite po viđenju i oročene depozite s valutnom klauzulom				Kamatne stope na devizne depozite				
		Ukupni prosjek	Na kratkoročne depozite	Na dugoročne depozite	Ukupni prosjek	Na štedne depozite po viđenju				
						Ukupni prosjek	Stanovništva		Trgovačkih društava	
							EUR	USD	EUR	USD
1	2	3	4	5	6	7	8	9	10	11
1994.	prosinac	6,95	....	....	....	....	....	....	....	....
1995.	prosinac	12,69	11,46	19,36	4,57	2,82	3,53	4,20	1,10	1,53
1996.	prosinac	9,46	9,56	8,80	5,09	1,44	1,32	1,95	1,47	1,39
1997.	prosinac	7,63	7,24	11,77	4,77	1,75	1,89	2,43	0,83	1,40
1998.	prosinac	7,47	7,67	5,58	3,98	2,09	2,38	2,40	0,72	0,74
1999.	prosinac	6,62	6,91	1,10	4,23	1,80	1,95	2,04	0,78	1,30
2000.	prosinac	5,54	5,94	2,16	3,47	1,03	0,99	1,23	0,65	1,29
2001.	prosinac	4,58	4,92	2,56	2,60	0,71	0,71	0,81	0,82	0,40
2002.	prosinac	2,92	3,45	1,48	2,55	0,50	0,52	0,41	0,52	0,38
2003.	prosinac	3,48	3,74	5,55	2,22	0,31	0,35	0,23	0,23	0,15
2004.	srpanj	3,90	3,60	5,06	2,62	0,30	0,33	0,22	0,25	0,18
	kolovoz	3,89	3,63	4,96	2,54	0,31	0,34	0,22	0,28	0,31
	rujan	3,89	3,40	4,69	2,56	0,31	0,34	0,22	0,25	0,22
	listopad	3,94	3,58	4,59	2,64	0,32	0,35	0,22	0,26	0,20
	studen	3,94	3,65	5,06	2,57	0,31	0,34	0,22	0,26	0,23
2005.	prosinac	4,17	3,61	5,19	2,65	0,31	0,34	0,22	0,22	0,21
	siječanj	4,27	3,65	5,02	2,59	0,29	0,32	0,21	0,24	0,30
	veljača	4,24	3,74	4,98	2,65	0,29	0,32	0,21	0,24	0,27
	ožujak	4,31	3,69	5,27	2,67	0,29	0,31	0,21	0,24	0,31
	travanj	4,19	3,61	4,80	2,70	0,29	0,31	0,21	0,24	0,40
	svibanj	4,13	3,66	4,64	2,67	0,29	0,30	0,21	0,27	0,41
	lipanj	3,86	3,54	3,82	2,55	0,30	0,30	0,21	0,31	0,47
	srpanj	4,00 <sup>b</sup>	3,41	4,53	2,53	0,27	0,27	0,18	0,31	0,47
Relativna važnost <sup>a</sup>		2,75	2,27	0,47	50,88	27,67	19,36	3,31	4,31	0,69

<sup>a</sup> Relativna važnost izračunava se kao postotni udio pripadne kategorije depozita u ukupnim depozitima primljenim u izvještajnom mjesecu (prema podacima za posljednje izvještajno razdoblje obuhvaćeno u tablici); <sup>b</sup> Od ukupnog iznosa depozita na koje se odnosi ova kamatna stopa, 18,57 posto odnosi se na trgovačka društva.

**Tablica G4 a i b: Kamatne stope banaka na kunske depozite s valutnom klauzulom i devizne depozite**

U tablici se iskazuju vagani prosjeci mjesečnih kamatnih stopa banaka na kunske depozite s valutnom klauzulom i devizne depozite, iskazani na godišnjoj razini.

Do prosinca 2001. godine iskazuju se vagani prosjeci mjesečnih kamatnih stopa banaka (bez štedionica) na kunske depozite s valutnom klauzulom i devizne depozite primljene od pravnih osoba (koje su uključivale trgovačka društva, javni sektor, financijske institucije, neprofitne organizacije i nerezidente) i stanovništva, iskazani na godišnjoj razini.

Od siječnja 2002. godine iskazuju se vagani prosjeci mjesečnih kamatnih stopa banaka na kunske depozite s valutnom klauzulom i devizne depozite primljene od trgovačkih društava i stanovništva, iskazani na godišnjoj razini.

Podaci o kamatnim stopama na kunske depozite s valutnom klauzulom i devizne depozite banaka dobiveni su na osnovi redovitih izvješća banaka.

U stupcu 3 iskazuju se vagani prosjeci mjesečnih kamatnih stopa na ukupne kunske štedne depozite po viđenju i oročene depozite s valutnom klauzulom trgovačkih društava (do prosinca 2001. godine pravnih osoba) i stanovništva, dok se u stupcima 4 i 5 iskazuju vagani prosjeci mjesečnih kamatnih stopa na kratkoročne odnosno dugoročne oročene depozite.

Kamatne stope na devizne depozite odnose se do prosinca 2001. godine na depozite primljene u njemačkim markama i američkim dolarima, dok se od siječnja 2002. godine odnose na depozite prim-

ljene u eurima i američkim dolarima, pri čemu se vagani prosjeci izračunavaju na osnovi njihove protuvrijednosti u kunama, obračunate po tekućem tečaju. Depoziti primljeni u ostalim stranim valutama nisu obuhvaćeni podacima iskazanim u ovoj tablici.

Osnova za izračunavanje vaganih prosjeka kod kunskih oročenih depozita s valutnom klauzulom i oročenih deviznih depozita su iznosi primljeni tijekom izvještajnog mjeseca, dok su kod štednih depozita po viđenju s valutnom klauzulom osnova za izračunavanje vaganih prosjeka knjigovodstvena stanja tih depozita na kraju izvještajnog mjeseca. Pri izračunavanju prosječnih kamatnih stopa na ukupne kunske depozite s valutnom klauzulom (stupac 3), od siječnja 2002. godine sve su komponente vagane na osnovi stanja pripadajućih depozita na kraju izvještajnog razdoblja.

Prosječna kamatna stopa na ukupne devizne depozite, prikazana u stupcu 6, odnosi se na vagani prosjek mjesečnih kamatnih stopa na štedne depozite po viđenju i na oročene depozite s valutnom klauzulom, pri čemu su sve komponente vagane na osnovi stanja pripadajućih depozita na kraju izvještajnog razdoblja.

Osnova za izračunavanje vaganih prosjeka mjesečnih kamatnih stopa na ukupne devizne štedne depozite po viđenju (stupac 7) su stanja pripadajućih depozita na kraju izvještajnog razdoblja.

Osnova za izračunavanje vaganih prosjeka mjesečnih kamatnih stopa na ukupne devizne oročene depozite (stupac 12) su iznosi pripadajućih depozita koji su primljeni tijekom izvještajnog mjeseca. Isto se odnosi i na vagane prosjeke mjesečnih kamatnih stopa na ukupne kratkoročne devizne oročene depozite (stupac 13) i na ukupne dugoročne devizne oročene depozite (stupac 18).

**Tablica G4b: Kamatne stope banaka na kunske depozite s valutnom klauzulom i na devizne depozite**

mjesečne vagane prosječne kamatne stope, u postocima na godišnjoj razini

Godina	Mjesec	Kamatne stope na devizne depozite										
		Na oročene depozite										
		Ukupni prosjek	Na kratkoročne depozite				Ukupni prosjek	Na dugoročne depozite				
			Stanovništva		Trgovačkih društava			Stanovništva		Trgovačkih društava		
		EUR	USD	EUR	USD	EUR	USD	EUR	USD	EUR	USD	
1	2	12	13	14	15	16	17	18	19	20	21	22
1994.	prosinac	....	....	....	....	....	....	....	....	....	....	....
1995.	prosinac	6,83	6,66	7,10	6,97	5,86	6,68	8,73	8,78	8,81	3,27	4,50
1996.	prosinac	7,77	6,95	5,65	6,21	9,86	5,47	12,24	7,71	7,97	19,92	1,50
1997.	prosinac	6,36	6,07	6,03	6,42	5,09	7,10	7,32	7,87	8,71	5,09	6,76
1998.	prosinac	4,89	4,49	5,42	6,16	2,84	5,37	7,29	7,68	8,59	4,93	6,92
1999.	prosinac	5,43	5,17	4,93	6,39	3,97	6,00	6,59	6,64	8,09	3,66	6,77
2000.	prosinac	4,57	4,36	3,65	5,15	4,59	6,62	5,56	5,17	6,61	5,97	8,53
2001.	prosinac	3,54	3,35	3,42	3,23	3,60	2,44	4,59	4,72	4,42	4,58	0,23
2002.	prosinac	3,13	2,96	3,27	2,21	2,89	1,43	4,59	4,69	3,84	3,46	2,30
2003.	prosinac	2,64	2,46	2,83	1,65	2,29	1,08	3,69	4,71	3,13	2,85	1,64
2004.	srpanj	2,87	2,63	3,08	1,74	2,38	1,34	3,95	4,89	3,18	3,24	0,21
	kolovoz	2,90	2,70	3,10	1,72	2,38	1,56	4,62	4,95	2,88	3,23	1,30
	rujan	2,82	2,63	3,05	1,70	2,35	1,72	4,70	4,96	3,20	3,25	2,09
	listopad	2,85	2,64	3,05	1,89	2,32	1,76	3,92	4,94	3,30	3,26	3,07
	studen	2,79	2,61	3,00	1,69	2,36	1,94	4,77	4,98	3,08	3,05	3,20
	prosinac	2,85	2,65	3,01	1,69	2,46	2,28	4,20	4,85	3,13	3,61	2,65
2005.	siječanj	2,97	2,71	3,03	1,72	2,48	2,26	4,16	4,82	2,93	3,74	2,33
	veljača	2,89	2,72	3,05	1,76	2,47	2,50	4,60	4,84	3,23	3,39	1,57
	ožujak	2,82	2,67	3,03	1,73	2,37	2,73	4,47	4,79	2,92	2,95	3,47
	travanj	3,05	2,83	3,02	1,75	2,45	3,30	4,18	4,81	2,83	3,77	4,69
	svibanj	3,02	2,87	3,05	1,70	2,69	3,04	4,60	4,78	3,00	3,71	5,95
	lipanj	2,86	2,79	3,02	1,74	2,42	3,12	3,61	3,91	1,62	3,65	2,20
	srpanj	2,93	2,79	3,04	1,75	2,40	3,32	3,63	4,05	1,54	3,47	3,20
Relativna važnost <sup>a</sup>		23,21	19,42	9,08	1,09	6,52	2,72	3,80	1,73	0,20	1,86	0,00

<sup>a</sup> Relativna važnost izračunava se kao postotni udio pripadne kategorije depozita u ukupnim depozitima primljenim u izvještajnom mjesecu (prema podacima za posljednje izvještajno razdoblje obuhvaćeno u tablici).



## Tablica G5: Trgovanje banaka stranim sredstvima plaćanja

u milijunima EUR, tekući tečaj

	2000.	2001.	2002.	2003.	2004.	2005.					
						III.	IV.	V. <sup>b</sup>	VI. <sup>b</sup>	VII. <sup>a</sup>	VIII. <sup>a</sup>
<b>A. Kupnja stranih sredstava plaćanja</b>											
1. Pravne osobe	3.316,4	5.012,4	4.727,8	6.433,1	7.465,3	705,1	650,8	655,8	762,0	685,6	626,3
2. Fizičke osobe	2.549,2	3.339,9	3.342,6	3.571,6	3.934,4	298,0	326,9	375,6	436,3	439,1	494,4
2.1. Domaće fizičke osobe	2.021,1	2.684,5	2.842,0	3.103,3	3.586,1	289,5	316,6	356,2	407,8	–	–
2.2. Strane fizičke osobe	528,0	655,4	500,7	468,2	348,3	8,5	10,2	19,4	28,5	–	–
3. Domaće banke	2.441,4	3.985,8	4.104,5	6.324,4	10.799,3	724,4	560,8	630,5	546,6	724,3	902,0
4. Strane banke	–	–	697,9	1.430,6	1.426,2	421,8	218,3	126,3	146,5	386,0	153,8
5. Hrvatska narodna banka	168,2	481,7	294,3	438,3	33,0	–	–	–	–	–	–
Ukupno (1+2+3+4+5)	8.475,2	12.819,8	13.167,1	18.197,9	24.110,1	2.149,2	1.756,7	1.788,2	1.891,4	2.235,0	2.235,0
<b>B. Prodaja stranih sredstava plaćanja</b>											
1. Pravne osobe	5.414,8	8.534,2	9.029,3	10.852,4	11.280,3	1.230,7	885,3	959,3	1.188,6	1.292,1	1.300,4
2. Fizičke osobe	963,6	1.253,5	1.333,6	1.403,1	1.671,1	153,7	147,4	209,4	232,5	196,8	218,2
2.1. Domaće fizičke osobe	962,8	1.252,3	1.329,7	1.393,1	1.654,5	152,9	145,2	207,2	231,0	–	–
2.2. Strane fizičke osobe	0,6	1,2	3,9	10,0	16,6	0,8	2,1	2,2	1,5	–	–
3. Domaće banke	2.441,4	3.985,8	4.104,5	6.324,4	10.799,3	724,4	560,8	630,5	546,6	724,3	902,0
4. Strane banke	–	–	334,3	765,3	1.001,1	122,4	80,6	74,7	74,9	76,5	163,6
5. Hrvatska narodna banka	284,2	915,7	745,3	84,5	543,2	108,5	90,8	–	85,4	–	–
Ukupno (1+2+3+4+5)	9.104,0	14.689,2	15.547,0	19.429,7	25.295,0	2.339,6	1.764,9	1.873,9	2.127,9	2.289,7	2.584,2
<b>C. Neto kupnja stranih sredstava plaćanja banaka (A–B)</b>											
1. Pravne osobe	–2.098,4	–3.521,8	–4.301,5	–4.419,4	–3.815,1	–525,5	–234,6	–303,5	–426,5	–606,5	–674,0
2. Fizičke osobe	1.585,6	2.086,4	2.009,0	2.168,4	2.263,3	144,2	179,5	166,3	203,8	242,3	276,2
2.1. Domaće fizičke osobe	1.058,3	1.432,2	1.512,3	1.710,2	1.931,6	136,6	171,4	149,1	176,8	–	–
2.2. Strane fizičke osobe	527,4	654,2	496,7	458,2	331,7	7,7	8,1	17,2	27,0	–	–
3. Strane banke	–	–	363,6	665,3	425,1	299,4	137,7	51,6	71,6	309,5	–9,8
4. Hrvatska narodna banka	–116,0	–434,0	–451,0	353,8	–510,2	–108,5	–90,8	–	–85,4	–	–
Ukupno (1+2+3+4)	–628,8	–1.869,4	–2.379,9	–1.231,8	–1.636,9	–190,4	–8,2	–85,7	–236,5	–54,7	–407,6
Bilješka: Ostale transakcije Hrvatske narodne banke											
Kupnja stranih sredstava plaćanja	405,8	536,8	197,5	570,9	145,1	–	–	0,0	0,0	–	–
Prodaja stranih sredstava plaćanja	86,9	2,6	3,4	94,9	239,3	13,3	0,7	–	4,8	61,4	–

<sup>a</sup> Preliminarni podaci. <sup>b</sup> Revidirani podaci.

Napomena: U razdoblju od siječnja 1994. do rujna 2001. godine sve transakcije kupnje i prodaje stranih sredstava plaćanja u izvješćima banaka dostavljenim HNB-u evidentirane su na osnovi realiziranih kupoprodaja bez obzira koliki je bio ugovoreni rok realizacije i u cijelosti su prenesene u sadržaj tablice o trgovanju banaka stranim sredstvima plaćanja. Promjenom obuhvata izvješćivanja od 1. listopada 2001. izvješća sadrže podatke o ugovorenim kupoprodajama stranih sredstava plaćanja podijeljenim u promptne poslove, terminske poslove i swap-poslove. Na osnovi toga revidirani su podaci za 2002., 2003. i 2004. godinu, koji sada obuhvaćaju samo podatke o ugovorenim promptnim transakcijama kupnje i prodaje stranih sredstava plaćanja i u kojima strane banke više nisu uključene u grupu "pravne osobe".

### Tablica G5: Trgovanje banaka stranim sredstvima plaćanja

Podaci o trgovanju banaka stranim sredstvima plaćanja obuhvaćaju promptne (spot) transakcije kupnje i prodaje stranih sredstava plaćanja na domaćem deviznom tržištu. Promptni poslovi su ugovorene transakcije kupoprodaje deviza koje se realiziraju najkasnije u roku od 48 sati.

Transakcije su klasificirane prema kategorijama sudionika (pravne i fizičke osobe, domaće i strane banke i Hrvatska narodna banka). Izvor podataka su izvješća banaka o trgovanju stranim sredstvima plaćanja i podaci iz statistike platnog prometa s inozemstvom.

Ostale transakcije HNB-a obuhvaćaju prodaje i kupnje stranih sredstava plaćanja koje Hrvatska narodna banka obavlja za Ministarstvo financija.

Tablica H1: Platna bilanca – svodna tablica

u milijunima EUR

	2000.	2001.	2002.	2003. <sup>b</sup>	2004. <sup>b</sup>	2004.				2005.	
						1.tr. <sup>b</sup>	2.tr. <sup>b</sup>	3.tr. <sup>b</sup>	4.tr. <sup>b</sup>	1.tr. <sup>b</sup>	2.tr. <sup>a</sup>
<b>A. TEKUĆE TRANSAKCIJE (1+6)</b>	-489,9	-817,7	-2.097,2	-1.866,2	-1.446,7	-1.425,5	-683,1	1.989,1	-1.327,1	-1.542,7	-1.132,5
1. Roba, usluge i dohodak (2+5)	-1.448,7	-1.917,2	-3.249,4	-3.110,7	-2.638,5	-1.694,8	-988,4	1.693,5	-1.648,8	-1.842,4	-1.456,6
1.1. Prihodi	9.788,6	11.272,5	11.583,7	13.587,1	14.891,1	2.226,9	3.623,5	6.251,5	2.789,2	2.309,1	3.827,4
1.2. Rashodi	-11.237,3	-13.189,7	-14.833,1	-16.697,8	-17.529,6	-3.921,7	-4.611,9	-4.558,0	-4.438,0	-4.151,4	-5.284,1
2. Roba i usluge (3+4)	-1.028,9	-1.301,0	-2.675,6	-2.041,2	-2.012,8	-1.452,9	-739,3	1.770,8	-1.591,4	-1.566,0	-919,1
2.1. Prihodi	9.411,3	10.800,1	11.125,4	13.137,6	14.239,8	2.102,6	3.483,6	5.988,4	2.665,2	2.176,1	3.666,6
2.2. Rashodi	-10.440,2	-12.101,1	-13.801,0	-15.178,7	-16.252,6	-3.555,5	-4.222,8	-4.217,6	-4.256,6	-3.742,2	-4.585,7
3. Roba	-3.499,4	-4.603,8	-5.960,3	-6.974,2	-6.727,8	-1.436,4	-1.950,3	-1.627,1	-1.714,0	-1.569,1	-2.045,7
3.1. Prihodi	4.969,3	5.318,8	5.293,1	5.571,7	6.603,1	1.483,3	1.622,6	1.729,7	1.767,4	1.523,6	1.877,6
3.2. Rashodi	-8.468,6	-9.922,6	-11.253,5	-12.545,9	-13.330,9	-2.919,7	-3.573,0	-3.356,8	-3.481,5	-3.092,6	-3.923,4
4. Usluge	2.470,5	3.302,8	3.284,8	4.933,0	4.715,0	-16,6	1.211,1	3.397,9	122,6	3,0	1.126,6
4.1. Prihodi	4.442,0	5.481,3	5.832,3	7.565,9	7.636,7	619,2	1.860,9	4.258,7	897,8	652,6	1.789,0
4.2. Rashodi	-1.971,5	-2.178,5	-2.547,5	-2.632,8	-2.921,7	-635,8	-649,9	-860,9	-775,1	-649,5	-662,4
5. Dohodak	-419,8	-616,2	-573,8	-1.069,5	-625,7	-241,8	-249,1	-77,4	-57,4	-276,3	-537,5
5.1. Prihodi	377,3	472,4	458,3	449,6	651,3	124,3	139,9	263,0	124,0	132,9	160,9
5.2. Rashodi	-797,2	-1.088,6	-1.032,1	-1.519,1	-1.277,0	-366,2	-389,1	-340,4	-181,4	-409,3	-698,3
6. Tekući transferi	958,9	1.099,5	1.152,2	1.244,5	1.191,8	269,2	305,3	295,6	321,7	299,6	324,2
6.1. Prihodi	1.195,5	1.333,3	1.453,2	1.538,7	1.584,6	367,3	401,9	387,9	427,6	401,1	427,7
6.2. Rashodi	-236,6	-233,8	-301,1	-294,2	-392,8	-98,1	-96,6	-92,2	-105,9	-101,5	-103,6
<b>B. KAPITALNE I FINANCIJSKE TRANSAKCIJE</b>	1.244,5	1.050,9	2.731,9	2.996,5	2.269,0	879,8	909,8	-233,3	712,8	1.237,8	1.349,8
B1. Kapitalne transakcije	22,2	154,1	501,2	72,4	23,1	7,0	7,4	6,4	2,3	2,3	2,0
B2. Financijske transakcije, isklj. međ. pričuve	1.899,5	2.445,8	2.972,6	4.159,5	2.289,0	451,1	1.105,1	-151,1	883,8	1.423,6	1.630,7
1. Izravna ulaganja	1.140,6	1.326,9	597,2	1.695,4	698,0	232,9	230,2	130,6	104,3	167,8	649,5
1.1. U inozemstvo	-1,5	-175,6	-597,8	-93,0	-280,9	-41,1	-18,9	-168,6	-52,3	-29,0	-48,9
1.2. U Hrvatsku	1.142,1	1.502,5	1.195,1	1.788,4	979,0	274,1	249,1	299,2	156,6	196,8	698,4
2. Portfeljna ulaganja	728,0	666,0	-440,2	868,8	244,2	-68,2	410,5	214,0	-312,2	-375,0	-155,6
2.1. Sredstva	-25,0	-143,2	-650,6	121,3	-752,5	-362,9	-184,2	10,5	-215,9	24,6	-174,5
2.2. Obveze	753,0	809,2	210,4	747,5	996,7	294,8	594,7	203,6	-96,3	-399,6	18,9
3. Financijski derivati	0,0	0,0	0,0	0,0	0,0	0,0	0,0	0,0	0,0	-88,4	0,0
4. Ostala ulaganja	30,9	453,0	2.815,5	1.595,3	1.346,8	286,3	464,4	-495,7	1.091,7	1.719,1	1.136,8
4.1. Sredstva	-1.040,4	394,3	451,9	-2.151,8	-454,7	87,7	-159,6	-227,5	-155,3	1.005,8	344,3
4.2. Obveze	1.071,3	58,7	2.363,6	3.747,1	1.801,5	198,6	624,0	-268,2	1.247,1	713,3	792,5
B3. Međunarodne pričuve HNB-a	-677,3	-1.549,0	-741,9	-1.235,5	-43,0	421,7	-202,7	-88,6	-173,4	-188,1	-282,9
<b>C. NETO POGREŠKE I PROPUSTI</b>	-754,6	-233,3	-634,7	-1.130,3	-822,4	545,8	-226,7	-1.755,8	614,4	304,9	-217,3

<sup>a</sup> Preliminarni podaci. <sup>b</sup> Revidirani podaci.

## Tablice H1 – H6: Platna bilanca

Platna bilanca Republike Hrvatske sistematičan je prikaz vrijednosti ekonomskih transakcija hrvatskih rezidenata s inozemstvom u određenom vremenskom razdoblju. Sastavlja se u skladu s metodologijom koju je preporučio Međunarodni monetarni fond (Priručnik za sastavljanje platne bilance, 5. izdanje, 1995.). Tri su vrste izvora podataka za sastavljanje platne bilance: 1. izvješća državnih institucija (Državnog zavoda za statistiku i Hrvatskog zavoda za zdravstveno osiguranje), 2. specijalizirana izvješća Hrvatske narodne banke (o ostvarenom platnom prometu s inozemstvom, dužničkim odnosima s inozemstvom, monetarnoj statistici i međunarodnim pričuvama) te 3. procjene i statistička istraživanja koje provodi Hrvatska narodna banka.

Platna bilanca Republike Hrvatske iskazuje se u tri valute: u euru (EUR), u američkom dolaru (USD) i kuni (HRK). U sva tri slučaja koriste se isti izvori podataka i primjenjuju se ista načela obuhvata transakcija i kompiliranja pojedinih stavki. Izvorni podaci iskazani su u raznim valutama pa je vrijednost transakcija potrebno preračunati iz originalne valute u izvještajnu valutu upotrebom tečajeva s tečajnice Hrvatske narodne banke na jedan od sljedećih načina:

- primjenom srednjih tečajeva na dan transakcije,
- primjenom prosječnih mjesečnih ili tromjesečnih srednjih tečajeva kada nije poznat datum transakcije,
- primjenom tečaja na kraju razdoblja za izračun promjene vrijed-

nosti transakcija između dva razdoblja; iz stanja iskazanih na kraju razdoblja u originalnoj valuti izračunava se vrijednost promjene u originalnoj valuti, koja se primjenom prosječnoga srednjeg tečaja u promatranom razdoblju preračunava u vrijednost promjene u izvještajnoj valuti.

Stavke platne bilance koje se odnose na izvoz i uvoz robe slažu se od podataka Državnog zavoda za statistiku o ostvarenoj robnoj razmjeni Republike Hrvatske s inozemstvom. Ti se podaci u skladu s preporučenom metodologijom prilagođuju za obuhvat i klasifikaciju. U skladu s tom metodologijom, izvoz i uvoz robe iskazuju se u platnoj bilanci prema paritetu fob. Vrijednost izvoza prema tom paritetu već je sadržana u spomenutom izvješću DZS-a, dok se vrijednost uvoza prema paritetu fob procjenjuje uz pomoć istraživanja Hrvatske narodne banke koje se provodi na stratificiranom uzorku uvoznika, na osnovi čijih se rezultata procjenjuje udio usluga prijevoza i osiguranja za koji se umanjuje originalna vrijednost uvoza prema paritetu cif iz navedenog izvješća DZS-a. U razdoblju od 1993. do 2001. godine taj je udio iznosio 7,10% (procijenjen samo na uzorku najvećih i velikih uvoznika), dok od 2002. godine on iznosi 3,73%. U razdoblju od 1993. do 1996. vrijednost uvoza dopunjavala se procjenom uvoza u slobodne carinske zone, koji je od 1997. uključen u statistiku robne razmjene. Od 1996. godine izvoz i uvoz robe dopunjuju se podacima o popravcima robe i opskrbi brodova i zrakoplova u pomorskim i zračnim lukama. Osim toga, od 1999. godine, na osnovi rezultata istraživanja o potrošnji inozemnih

## Tablica H2: Platna bilanca – roba i usluge

u milijunima EUR

	2000.	2001.	2002.	2003. <sup>b</sup>	2004. <sup>b</sup>	2004.				2005.	
						1.tr. <sup>b</sup>	2.tr. <sup>b</sup>	3.tr. <sup>b</sup>	4.tr. <sup>b</sup>	1.tr. <sup>b</sup>	2.tr. <sup>a</sup>
Roba	-3.499,4	-4.603,8	-5.960,3	-6.974,2	-6.727,8	-1.436,4	-1.950,3	-1.627,1	-1.714,0	-1.569,1	-2.045,7
1. Prihodi	4.969,3	5.318,8	5.293,1	5.571,7	6.603,1	1.483,3	1.622,6	1.729,7	1.767,4	1.523,6	1.877,6
1.1. Izvoz (fob) u vanjskotrgovinskoj statistici	4.821,6	5.214,1	5.188,2	5.464,4	6.453,8	1.453,7	1.590,3	1.684,3	1.725,5	1.492,9	1.832,0
1.1. Prilagodbe za obuhvat	147,7	104,7	105,0	107,3	149,3	29,6	32,4	45,4	41,9	30,7	45,6
2. Rashodi	-8.468,6	-9.922,6	-11.253,5	-12.545,9	-13.330,9	-2.919,7	-3.573,0	-3.356,8	-3.481,5	-3.092,6	-3.923,4
2.1. Uvoz (cif) u vanjskotrgovinskoj statistici	-8.597,5	-10.244,8	-11.327,0	-12.538,0	-13.354,4	-2.922,2	-3.572,9	-3.372,4	-3.486,9	-3.097,1	-3.999,4
2.2. Prilagodbe za obuhvat	-481,5	-405,3	-348,9	-475,6	-474,7	-106,5	-133,4	-110,2	-124,6	-111,1	-73,1
2.3. Prilagodbe za klasifikaciju	610,4	727,4	422,5	467,7	498,1	109,0	133,3	125,8	130,1	115,5	149,2
Usluge	2.470,5	3.302,8	3.284,8	4.933,0	4.715,0	-16,6	1.211,1	3.397,9	122,6	3,0	1.126,6
1. Prijevoz	195,2	186,1	172,0	252,2	245,5	59,4	69,5	87,5	29,0	71,1	108,6
1.1. Prihodi	606,3	658,6	622,8	696,3	791,3	160,2	201,0	226,9	203,2	172,6	237,7
1.2. Rashodi	-411,1	-472,5	-450,8	-444,1	-545,8	-100,8	-131,5	-139,4	-174,2	-101,6	-129,1
2. Putovanja – turizam	2.399,5	3.072,9	3.138,6	4.976,6	4.822,3	14,4	1.161,3	3.422,9	223,7	53,4	1.128,3
2.1. Prihodi	3.011,8	3.749,3	3.960,8	5.572,7	5.505,6	176,6	1.326,0	3.628,3	374,7	214,4	1.274,3
2.1.1. Poslovni razlozi	288,1	305,8	341,2	260,9	328,2	36,9	139,4	90,8	61,1	43,5	157,7
2.1.2. Osobni razlozi	2.723,7	3.443,6	3.619,7	5.311,8	5.177,4	139,7	1.186,5	3.537,4	313,7	170,9	1.116,6
2.2. Rashodi	-612,3	-676,5	-822,2	-596,1	-683,3	-162,2	-164,7	-205,3	-151,1	-161,0	-146,0
2.2.1. Poslovni razlozi	-281,2	-322,7	-482,6	-292,3	-297,3	-66,7	-75,9	-66,5	-88,1	-66,2	-72,7
2.2.2. Osobni razlozi	-331,1	-353,8	-339,6	-303,8	-386,0	-95,5	-88,8	-138,9	-62,9	-94,8	-73,3
3. Ostale usluge	-124,2	43,9	-25,9	-295,8	-352,7	-90,3	-19,7	-112,6	-130,0	-121,4	-110,3
3.1. Prihodi	824,0	1.073,4	1.248,6	1.296,9	1.339,8	282,4	334,0	403,6	319,9	265,6	277,0
3.2. Rashodi	-948,1	-1.029,5	-1.274,5	-1.592,7	-1.692,5	-372,7	-353,7	-516,2	-449,9	-386,9	-387,2

<sup>a</sup> Preliminarni podaci. <sup>b</sup> Revidirani podaci.

putnika u Hrvatskoj i domaćih putnika u inozemstvu, stavka izvoza robe dopunjuje se procijenjenom vrijednošću robe prodane stranim putnicima i turistima i iznesene iz Republike Hrvatske, a stavka uvoza robe dopunjuje se procijenjenom vrijednošću robe koju su hrvatski građani osobno uvezli iz susjednih zemalja (troškovi za tzv. shopping).

Na računu usluga zasebno se vode usluge prijevoza, putovanja – turizma i ostale usluge. Prihodi i rashodi s osnove usluga prijevoza su u razdoblju od 1995. do 1998. preuzimani iz evidencije platnog prometa s inozemstvom. Počevši od 1999. godine, prihodi i rashodi s osnove prijevoza robe i putnika, kao i vrijednost pratećih usluga, koji zajedno čine ukupnu vrijednost tih usluga, sastavljaju se na osnovi rezultata Istraživanja o transakcijama povezanim s uslugama međunarodnog prijevoza, što ga provodi HNB. Zbog izrazito velike populacije cestovnih prijevoznika, prihodi i rashodi s osnove cestovnog prijevoza ne preuzimaju se iz toga istraživanja, nego se sastavljaju upotrebom podataka o ostvarenom platnom prometu s inozemstvom. Kod usluge prijevoza robe rashodi se dopunjuju dijelom troškova prijevoza i osiguranja koji se odnosi na uvoz robe koji pripada nerezidentima, a koji se procjenjuje na osnovi svodenja vrijednosti uvoza prema paritetu cif na vrijednost uvoza prema paritetu fob.

Prihodi od usluga pruženih stranim putnicima i turistima, kao i rashodi koje su domaći putnici i turisti imali u inozemstvu prikazuju se na poziciji Putovanja – turizam. U razdoblju od 1995. do 1998. ta se pozicija procjenjivala upotrebom različitih izvora podataka koji nisu osiguravali potpuni obuhvat u skladu s preporučenom metodologijom, pa je stoga Hrvatska narodna banka od druge polovice 1998. godine počela provoditi Istraživanje o potrošnji inozemnih putnika u Hrvatskoj i domaćih putnika u inozemstvu i koristiti se njegovim rezultatima pri kompilaciji stavaka na poziciji Putovanja – turizam. Od početka 1999. godine rezultati toga istraživanja, koje se zasniva na anketiranju putnika (stratificirani uzorak) na graničnim prijelazima, kombiniraju se s podacima Ministarstva unutarnjih

poslova o ukupnom broju stranih i domaćih putnika te s podacima o distribuciji stranih putnika prema državama iz priopćenja o turizmu Državnog zavoda za statistiku kako bi se procijenile odgovarajuće stavke platne bilance.

Pozicija Ostale usluge sastavlja se upotrebom različitih izvora podataka: osim prihoda i rashoda koji se odnose na usluge osiguranja i komunikacijske usluge, koji se od 2001. utvrđuju uz pomoć specijaliziranih statističkih istraživanja HNB-a, vrijednosti svih ostalih usluga preuzimaju se iz statistike ostvarenoga platnog prometa s inozemstvom.

Na računu dohotka transakcije se raspoređuju u četiri osnovne grupe. Stavka Naknade zaposlenima sastavlja se na osnovi ostvarenoga platnog prometa s inozemstvom. Dohoci od izravnih ulaganja, portfeljnih ulaganja, odnosno ostalih ulaganja prikazuju se odvojeno. U okviru dohotka od izravnih ulaganja, koji se izračunava na osnovi Istraživanja Hrvatske narodne banke o izravnim i ostalim vlasničkim ulaganjima, posebno se iskazuje podatak o zadržanoj dobiti. Za razliku od podataka o dividendama, taj podatak ne postoji za razdoblje od 1993. do 1996. jer se onda nije posebno iskazivao. Na osnovi statističkih podataka o dužničkim odnosima s inozemstvom, počevši od 1997., dohodak od izravnih ulaganja uključuje i podatke o kamatama za kreditne odnose između vlasnički izravno povezanih rezidenata i nerezidenata. Dohodak od vlasničkih portfeljnih ulaganja sastavlja se na osnovi istog istraživanja, dok se podaci o dohotku od dužničkih portfeljnih ulaganja sastavljaju od 1999. godine na osnovi plaćenog dohotka iz evidencije kreditnih odnosa s inozemstvom, koja obuhvaća i plaćanja koja se odnose na dužničke vrijednosne papire u vlasništvu nerezidenata. Dohodak od ostalih ulaganja obuhvaća sva plaćanja i naplate kamata prema evidenciji kreditnih odnosa s inozemstvom.

Tekući transferi odvojeno se prikazuju za sektor države i za ostale sektore. Evidencija platnog prometa s inozemstvom koristi se kao glavni izvor podataka o tekućim transferima za oba sektora. Osim poreza i trošarina, mirovina, te novčanih pomoći i darova, koji su

## Tablica H3: Platna bilanca – dohodak i tekući transferi

u milijunima EUR

	2000.	2001.	2002.	2003.	2004. <sup>b</sup>	2004.				2005.	
						1.tr. <sup>b</sup>	2.tr. <sup>b</sup>	3.tr. <sup>b</sup>	4.tr. <sup>b</sup>	1.tr. <sup>b</sup>	2.tr. <sup>a</sup>
Dohodak	-419,8	-616,2	-573,8	-1.074,1	-625,7	-241,8	-249,1	-77,4	-57,4	-276,3	-537,5
1. Naknade zaposlenima	76,0	143,1	167,6	183,9	233,9	54,9	62,2	55,9	60,9	61,1	68,5
1.1. Prihodi	90,2	157,4	187,2	217,3	268,3	62,7	70,6	67,4	67,6	66,1	74,0
1.2. Rashodi	-14,2	-14,3	-19,5	-33,4	-34,4	-7,8	-8,4	-11,5	-6,7	-5,0	-5,5
2. Dohodak od izravnih ulaganja	-154,1	-357,8	-353,4	-844,5	-431,7	-86,9	-245,2	-70,8	-28,8	-109,4	-484,8
2.1. Prihodi	10,4	22,8	23,6	33,4	174,5	4,2	17,1	147,4	5,8	9,8	29,0
Od čega: Zadržana dobit	7,7	17,1	7,4	30,3	165,8	3,3	12,7	144,6	5,3	9,1	26,9
2.2. Rashodi	-164,5	-380,6	-377,1	-877,8	-606,2	-91,1	-262,3	-218,1	-34,6	-119,2	-513,8
Od čega: Zadržana dobit	-87,3	-188,4	-161,8	-588,9	-292,8	-78,0	-170,8	-66,2	22,2	-86,1	-415,0
3. Dohodak od portfeljnih ulaganja	-188,1	-241,8	-214,8	-239,6	-256,6	-178,9	-22,6	-25,6	-29,5	-190,4	-53,8
3.1. Prihodi	0,0	0,0	0,0	0,0	0,0	0,0	0,0	0,0	0,0	0,0	0,0
3.2. Rashodi	-188,1	-241,9	-214,9	-239,6	-256,6	-178,9	-22,6	-25,6	-29,5	-190,4	-53,8
4. Dohodak od ostalih ulaganja	-153,6	-159,6	-173,2	-173,9	-171,4	-30,9	-43,5	-36,9	-60,0	-37,6	-67,4
4.1. Prihodi	276,7	292,2	247,4	194,4	208,4	57,4	52,2	48,3	50,5	57,0	57,8
4.2. Rashodi	-430,3	-451,8	-420,6	-368,3	-379,8	-88,3	-95,8	-85,2	-110,5	-94,6	-125,3
Tekući transferi	958,9	1.099,5	1.152,2	1.244,5	1.191,8	269,2	305,3	295,6	321,7	299,6	324,2
1. Država	24,6	65,3	32,2	70,5	2,6	-7,1	10,1	2,2	-2,6	35,8	0,6
1.1. Prihodi	129,4	142,7	143,4	213,1	180,1	40,9	56,0	43,1	40,1	80,3	49,9
1.2. Rashodi	-104,8	-77,4	-111,2	-142,6	-177,5	-48,0	-45,9	-40,9	-42,8	-44,5	-49,3
2. Ostali sektori	934,3	1.034,2	1.120,0	1.174,0	1.189,2	276,3	295,2	293,4	324,3	263,9	323,6
2.1. Prihodi	1.066,1	1.190,6	1.309,8	1.325,6	1.404,5	326,4	345,9	344,8	387,4	320,8	377,8
2.2. Rashodi	-131,8	-156,4	-189,8	-151,6	-215,3	-50,1	-50,7	-51,3	-63,1	-56,9	-54,3

<sup>a</sup> Preliminarni podaci. <sup>b</sup> Revidirani podaci.

uključeni u tekuće transfere oba sektora, sektor države obuhvaća još i podatke o međudržavnoj suradnji, a ostali sektori sadrže i podatke o radničkim doznakama. U tekuće se transfere kod sektora države također dodaju podaci o uvozu i izvozu robe bez plaćanja, koje dostavlja Državni zavod za statistiku. U razdoblju od 1993. do 1998. tekući transferi ostalih sektora obuhvaćali su i procjenu neregistriranih deviznih doznaka, koja je činila 15% pozitivne razlike između neklasificiranog priljeva i neklasificiranog odljeva sektora stanovništva. Od 1993. do drugog tromjesečja 1996. Hrvatska narodna banka procjenjivala je i dio odljeva s osnove tekućih transfera. Od 2002. priljevi i odljevi po tekućim transferima ostalih sektora dopunjuju se podacima specijaliziranoga statističkog istraživanja HNB-a o međunarodnim transakcijama povezanim s uslugama osiguranja.

Kapitalni račun zasniva se na evidenciji platnog prometa s inozemstvom, i to na onom njegovom dijelu koji se odnosi na transfere iseljenika. Osim toga, u kapitalni račun se uključuju i transferi koji se ne mogu klasificirati u tekuće transfere, kao što su alokacija zlata bivše SFRJ ili ulaganja u prava i patente.

Inozemna izravna ulaganja obuhvaćaju vlasnička ulaganja, zadržanu dobit i dužničke odnose između vlasnički povezanih rezidenata i nerezidenata. Izravna vlasnička ulaganja su ulaganja kojima strani vlasnik stječe najmanje 10% udjela u temeljnom kapitalu trgovačkog društva, bez obzira je li riječ o ulaganju rezidenta u inozemstvo ili nerezidenta u hrvatske rezidente. Istraživanje Hrvatske narodne banke o inozemnim izravnim ulaganjima započelo je 1997. godine kada su poduzeća obuhvaćena istraživanjem dostavila i podatke o izravnim vlasničkim ulaganjima za razdoblje od 1993. do 1996. godine. Za isto razdoblje ne postoje podaci o zadržanoj dobiti i ostalom kapitalu izravnih ulaganja u koji se klasificiraju svi dužnički odnosi između povezanih rezidenata i nerezidenata (osim za bankarski sektor) i koji su postali dostupni tek nakon početka provođenja spomenutog istraživanja. Od 1999. godine podaci o dužničkim odnosima unutar izravnih ulaganja prikupljaju se na osnovi evidencije dužničkih odnosa s inozemstvom.

Podaci o portfeljnim vlasničkim ulaganjima prikupljaju se iz is-

tog izvora kao i podaci o izravnim vlasničkim ulaganjima. Portfeljna dužnička ulaganja obuhvaćaju sva ulaganja u kratkoročne i dugoročne dužničke vrijednosne papire koja se ne mogu klasificirati u izravna ulaganja. U razdoblju od 1997. do 1998. ti su se podaci prikupljali istraživanjem Hrvatske narodne banke o izravnim i portfeljnim ulaganjima, dok se od 1999. godine koriste podaci o dužničkim odnosima s inozemstvom i podaci monetarne statistike za ulaganja banaka. Počevši od 2002. godine, ova se pozicija sastavlja i za investicijske fondove, a od 2004. i za mirovinske fondove.

Ostala ulaganja obuhvaćaju sva ostala nespomenuta dužnička ulaganja, osim ulaganja koja čine međunarodne pričuve. Ostala se ulaganja klasificiraju prema instrumentima, ročnosti i sektorima. Trgovinski krediti u razdoblju od 1996. do 2002. obuhvaćaju procjenu Hrvatske narodne banke za avansna plaćanja i odgode plaćanja koja je napravljena na osnovi uzorka najvećih i velikih uvoznika i izvoznika. Podaci o avansima procjenjuju se od 1996., dok se podaci o kratkoročnim odgodama plaćanja (najprije do 90 dana, zatim do 150 dana, a danas od 8 dana do 1 godine) prikupljaju od 1999. Od 2003. godine to je istraživanje zamijenjeno novim istraživanjem, a podatke za njega obvezna su dostavljati izabrana poduzeća bez obzira na svoju veličinu (stratificirani uzorak). Podaci o odgodama plaćanja s originalnim dospjećem dužim od godine dana preuzimaju se iz evidencije Hrvatske narodne banke o kreditnim odnosima s inozemstvom. Krediti koje su rezidenti odobrili nerezidentima, odnosno inozemni krediti koje koriste rezidenti, a odobrili su ih nerezidenti, a koji se ne mogu svrstati u izravna ulaganja ili u trgovinske kredite, svrstani su prema institucionalnim sektorima i ročnosti u odgovarajuće pozicije ostalih ulaganja. Izvor podataka tih pozicija je evidencija Hrvatske narodne banke o kreditnim odnosima s inozemstvom. Pozicija valuta i depozita pokazuje potraživanja rezidenata od inozemstva za stranu efektivu i depozite koji se nalaze u stranim bankama, kao i obveze hrvatskih banaka za depozite u vlasništvu nerezidenata. Izvor podataka za sektore države i banaka je monetarna statistika, iz koje se na osnovi podataka o stanjima i valutnoj strukturi inozemne aktive i pasive procjenjuju transakcije iz kojih je uklo-

## Tablica H4: Platna bilanca – izravna i portfeljna ulaganja

u milijunima EUR

	2000.	2001.	2002.	2003.	2004. <sup>b</sup>	2004.				2005.	
						1.tr. <sup>b</sup>	2.tr. <sup>b</sup>	3.tr. <sup>b</sup>	4.tr. <sup>b</sup>	1.tr. <sup>b</sup>	2.tr. <sup>a</sup>
Izravna ulaganja	1.140,6	1.326,9	597,2	1.695,4	698,0	232,9	230,2	130,6	104,3	167,8	649,5
1. Izravna ulaganja u inozemstvo	-1,5	-175,6	-597,8	-93,0	-280,9	-41,1	-18,9	-168,6	-52,3	-29,0	-48,9
1.1. Vlasnička ulaganja i zadržana dobit	-38,1	-139,4	-594,1	-101,9	-254,8	-44,8	-21,8	-158,8	-29,4	-18,3	-35,2
1.1.1. Sredstva	-38,6	-139,4	-597,0	-101,9	-255,4	-44,8	-21,8	-159,2	-29,6	-18,3	-35,2
1.1.2. Obveze	0,5	0,0	2,9	0,0	0,5	0,0	0,0	0,4	0,2	0,0	0,0
1.2. Ostala ulaganja	36,6	-36,2	-3,7	8,9	-26,1	3,6	3,0	-9,8	-22,9	-10,7	-13,7
1.1.1. Sredstva	-11,0	5,5	-6,4	-12,8	-28,6	-4,3	3,0	-9,0	-18,2	-1,8	-13,6
1.2.2. Obveze	47,6	-41,7	2,7	21,7	2,5	8,0	0,0	-0,8	-4,7	-8,9	-0,1
2. Izravna ulaganja u Hrvatsku	1.142,1	1.502,5	1.195,1	1.788,4	979,0	274,1	249,1	299,2	156,6	196,8	698,4
2.1. Vlasnička ulaganja i zadržana dobit	835,6	1.087,8	873,8	1.345,1	604,0	238,3	205,2	238,9	-78,4	380,7	538,8
2.1.1. Sredstva	-26,4	-8,0	0,0	-1,2	-25,0	0,0	0,0	-2,8	-22,2	0,0	0,0
2.1.2. Obveze	862,0	1.095,8	873,8	1.346,4	629,0	238,3	205,2	241,6	-56,1	380,7	538,8
2.2. Ostala ulaganja	306,5	414,7	321,2	443,3	375,0	35,8	43,9	60,4	235,0	-183,9	159,6
2.2.1. Sredstva	0,0	0,1	-0,3	-1,5	-12,2	-0,1	-11,9	0,0	-0,2	-34,5	0,0
2.2.2. Obveze	306,5	414,5	321,6	444,8	387,1	35,9	55,8	60,4	235,1	-149,4	159,6
Portfeljna ulaganja	728,0	666,0	-440,2	868,8	244,2	-68,2	410,5	214,0	-312,2	-375,0	-155,6
1. Sredstva	-25,0	-143,2	-650,6	121,3	-752,5	-362,9	-184,2	10,5	-215,9	24,6	-174,5
1.1. Ulaganja u dionice i vlasničke udjele	-0,2	0,3	-78,4	-58,0	-32,9	-3,7	-18,6	-7,8	-2,8	-13,8	-60,8
1.1.1. Država	0,0	0,0	-2,9	0,0	0,0	0,0	0,0	0,0	0,0	0,0	0,0
1.1.2. Banke	-0,1	0,4	-2,8	0,3	0,0	0,0	0,0	0,0	0,0	0,0	0,0
1.1.3. Ostali sektori	-0,1	-0,1	-72,7	-58,3	-32,9	-3,7	-18,6	-7,8	-2,8	-13,8	-60,8
1.2. Ulaganja u dužničke vrijednosne papire	-24,8	-143,5	-572,2	179,4	-719,6	-359,2	-165,6	18,2	-213,1	38,4	-113,8
1.2.1. Obveznice	-19,7	-128,8	-586,9	165,9	-585,0	-277,8	-136,1	35,1	-206,2	30,9	-127,4
1.2.1.1. Država	0,0	0,0	0,0	0,0	0,0	0,0	0,0	0,0	0,0	0,0	0,0
1.2.1.2. Banke	-19,7	-128,8	-566,6	180,1	-592,9	-270,9	-134,9	22,1	-209,1	25,6	-113,7
1.2.1.3. Ostali sektori	0,0	0,0	-20,3	-14,1	7,9	-6,8	-1,2	13,0	2,9	5,3	-13,6
1.2.2. Instrumenti tržišta novca	-5,1	-14,8	14,7	13,5	-134,6	-81,4	-29,5	-16,8	-6,9	7,5	13,6
1.2.2.1. Država	0,0	0,0	0,0	0,0	0,0	0,0	0,0	0,0	0,0	0,0	0,0
1.2.2.2. Banke	-5,1	-14,8	20,9	7,3	-134,7	-81,0	-29,9	-16,8	-6,9	7,5	13,6
1.2.2.3. Ostali sektori	0,0	0,0	-6,2	6,2	0,0	-0,5	0,5	0,0	0,0	0,0	0,0
2. Obveze	753,0	809,2	210,4	747,5	996,7	294,8	594,7	203,6	-96,3	-399,6	18,9
2.1. Ulaganja u dionice i vlasničke udjele	-0,1	15,1	44,2	13,5	141,2	8,9	47,1	26,4	58,8	45,1	5,3
2.1.1. Banke	0,5	-5,2	4,7	-2,1	-0,8	0,7	-0,1	0,7	-2,0	-10,3	-11,5
2.1.2. Ostali sektori	-0,6	20,3	39,5	15,6	142,0	8,2	47,3	25,8	60,8	55,4	16,7
2.2. Ulaganja u dužničke vrijednosne papire	753,1	794,1	166,2	734,0	855,5	285,9	547,5	177,2	-155,1	-444,6	13,7
2.2.1. Obveznice	762,1	774,2	197,2	700,0	889,3	283,2	577,3	183,9	-155,1	-444,6	13,7
2.2.1.1. Država	762,1	774,2	67,2	527,3	417,8	272,6	482,1	-183,4	-153,5	-504,4	12,0
2.2.1.2. Banke	0,0	0,0	0,0	0,0	444,4	0,0	0,0	443,1	1,3	2,5	1,7
2.2.1.3. Ostali sektori	0,0	0,0	130,0	172,6	27,2	10,6	95,2	-75,8	-2,8	57,2	0,0
2.2.2. Instrumenti tržišta novca	-9,0	19,9	-30,9	34,0	-33,8	2,7	-29,7	-6,8	0,0	0,0	0,0
2.2.2.1. Država	0,0	0,0	0,0	0,0	0,0	0,0	0,0	0,0	0,0	0,0	0,0
2.2.2.2. Banke	0,0	0,0	0,0	0,0	0,0	0,0	0,0	0,0	0,0	0,0	0,0
2.2.2.3. Ostali sektori	-9,0	19,9	-30,9	34,0	-33,8	2,7	-29,7	-6,8	0,0	0,0	0,0

<sup>a</sup> Preliminarni podaci. <sup>b</sup> Revidirani podaci.

njen utjecaj tečaja. U razdoblju od 1993. do 1998. podaci o potraživanjima ostalih sektora na ovoj poziciji kompilirali su se na osnovi procjene Hrvatske narodne banke koja se zasnivala na dijelu neto deviznog priljeva stanovništva koji nije klasificiran u tekuće transfere. Od 1999. godine ova pozicija sadrži samo podatke prema tromjesečnim podacima Banke za međunarodne namire, dok se podaci u četvrtom tromjesečju 2001. i prva dva tromjesečja 2002. od-

nose na efekat promjene valuta država članica EMU-a u euro.

U razdoblju od 1993. do 1998. procjena transakcija u pozicijama međunarodnih pričuva napravljena je tako da su promjene u originalnim valutama pretvorene u dolare primjenom prosječnih mjesečnih tečajeva valuta sadržanih u pričuvama. Promjene salda međunarodnih pričuva od 1999. godine izračunavaju se na osnovi računovodstvenih podataka Hrvatske narodne banke.

## Tablica H5: Platna bilanca – ostala ulaganja

u milijunima EUR

	2000.	2001.	2002.	2003.	2004. <sup>b</sup>	2004.				2005.	
						1.tr. <sup>b</sup>	2.tr. <sup>b</sup>	3.tr. <sup>b</sup>	4.tr. <sup>b</sup>	1.tr. <sup>b</sup>	2.tr. <sup>a</sup>
Ostala ulaganja, neto	30,9	453,0	2.815,5	1.595,2	1.346,7	286,3	464,4	-495,7	1.091,7	1.719,2	1.136,8
1. Sredstva	-1.040,4	394,3	451,9	-2.151,8	-454,7	87,7	-159,6	-227,5	-155,3	1.005,8	344,3
1.1. Trgovinski krediti	100,1	57,9	-88,4	-167,2	-189,7	-157,0	-16,0	19,2	-35,9	37,6	-32,3
1.1.1. Država	0,0	0,0	0,0	0,0	0,0	0,0	0,0	0,0	0,0	0,0	0,0
1.1.1.1. Dugoročni krediti	0,0	0,0	0,0	0,0	0,0	0,0	0,0	0,0	0,0	0,0	0,0
1.1.1.2. Kratkoročni krediti	0,0	0,0	0,0	0,0	0,0	0,0	0,0	0,0	0,0	0,0	0,0
1.1.2. Ostali sektori	100,1	57,9	-88,4	-167,2	-189,7	-157,0	-16,0	19,2	-35,9	37,6	-32,3
1.1.2.1. Dugoročni krediti	2,8	9,2	-16,3	-23,0	16,4	-14,0	14,8	11,9	3,8	13,2	3,7
1.1.2.2. Kratkoročni krediti	97,3	48,7	-72,1	-144,1	-206,1	-142,9	-30,8	7,3	-39,7	24,3	-36,0
1.2. Krediti	-107,9	39,2	-54,7	-22,5	11,1	1,7	11,6	-5,6	3,5	3,9	-15,8
1.2.1. Država	0,0	-3,4	0,6	-1,0	-0,3	0,3	0,0	0,3	-0,9	0,1	0,0
1.2.1.1. Dugoročni krediti	0,0	-3,4	0,6	-1,0	-0,3	0,3	0,0	0,3	-0,9	0,1	0,0
1.2.1.2. Kratkoročni krediti	0,0	0,0	0,0	0,0	0,0	0,0	0,0	0,0	0,0	0,0	0,0
1.2.2. Banke	1,7	-10,0	-22,0	4,3	6,1	-0,3	10,8	-7,3	2,9	1,3	-7,8
1.2.2.1. Dugoročni krediti	1,9	-3,4	-16,5	5,0	7,0	-2,1	8,3	2,0	-1,3	1,2	-6,7
1.2.2.2. Kratkoročni krediti	-0,2	-6,6	-5,5	-0,6	-0,9	1,7	2,5	-9,3	4,2	0,0	-1,1
1.2.3. Ostali sektori	-109,6	52,6	-33,3	-25,9	5,3	1,7	0,8	1,3	1,5	2,5	-8,0
1.2.3.1. Dugoročni krediti	-109,6	52,6	-33,2	-26,0	5,6	1,7	0,8	1,6	1,5	2,2	-8,4
1.2.3.2. Kratkoročni krediti	0,0	0,0	-0,1	0,1	-0,4	0,0	-0,1	-0,3	0,0	0,3	0,3
1.3. Gotovina i depoziti	-1.032,6	297,3	594,9	-1.962,1	-276,1	243,1	-155,3	-241,1	-122,8	964,4	392,4
1.3.2. Država	-26,5	-18,1	-24,2	30,3	72,7	-83,0	-44,8	63,6	137,0	-68,6	53,3
1.3.3. Banke	-964,2	-1.790,9	1.516,5	-1.964,5	-368,7	289,2	-162,7	-270,3	-225,0	1.019,2	339,2
1.3.4. Ostali sektori	-41,9	2.106,3	-897,4	-27,9	19,8	36,8	52,3	-34,4	-34,8	13,7	0,0
1.4. Ostala aktiva	0,0	0,0	0,0	0,0	0,0	0,0	0,0	0,0	0,0	0,0	0,0
2. Obveze	1.071,3	58,7	2.363,6	3.747,0	1.801,5	198,6	624,0	-268,2	1.247,1	713,3	792,5
2.1. Trgovinski krediti	318,2	96,3	501,3	-226,9	-68,8	10,1	-6,7	-82,4	10,1	11,2	117,7
2.1.1. Država	-3,5	1,2	-0,1	1,5	-0,3	-0,1	0,3	-0,4	-0,1	-0,2	-0,1
2.1.1.1. Dugoročni krediti	-0,5	1,2	-0,1	1,5	-0,3	-0,1	0,3	-0,4	-0,1	-0,2	-0,1
2.1.1.2. Kratkoročni krediti	-3,0	0,0	0,0	0,0	0,0	0,0	0,0	0,0	0,0	0,0	0,0
2.1.2. Ostali sektori	321,7	95,1	501,4	-228,4	-68,6	10,2	-7,1	-82,0	10,3	11,4	117,8
2.1.2.1. Dugoročni krediti	-13,8	-22,1	-1,2	-47,4	-31,1	-12,4	-13,6	0,0	-5,1	7,1	0,1
2.1.2.2. Kratkoročni krediti	335,5	117,2	502,6	-181,0	-37,5	22,6	6,5	-82,0	15,4	4,3	117,7
2.2. Krediti	873,0	-260,5	653,8	2.833,9	1.622,8	409,1	679,6	-10,1	544,2	529,4	772,9
2.2.1. Hrvatska narodna banka	-16,9	-4,1	-177,2	354,2	-369,6	-240,8	-128,8	0,0	0,0	0,0	0,0
2.2.1.1. Krediti i zajmovi MMF-a	-31,5	-34,3	-129,5	0,0	0,0	0,0	0,0	0,0	0,0	0,0	0,0
2.2.1.1.1. Povučena kreditna sredstva	0,0	0,0	0,0	0,0	0,0	0,0	0,0	0,0	0,0	0,0	0,0
2.2.1.1.2. Otplate	-31,5	-34,3	-129,5	0,0	0,0	0,0	0,0	0,0	0,0	0,0	0,0
2.2.1.2. Kratkoročni krediti	14,7	30,3	-47,6	354,2	-369,6	-240,8	-128,8	0,0	0,0	0,0	0,0
2.2.2. Država	345,2	-212,2	433,9	502,9	406,5	42,9	132,4	214,0	17,2	-1,4	116,7
2.2.2.1. Dugoročni krediti	5,7	185,4	433,9	502,9	406,5	42,9	132,4	214,0	17,2	-1,4	116,7
2.2.2.1.1. Povučena kreditna sredstva	286,4	363,2	598,2	697,8	700,7	131,0	183,8	271,3	114,6	58,1	177,7
2.2.2.1.2. Otplate	-280,6	-177,8	-164,3	-194,9	-294,2	-88,1	-51,4	-57,3	-97,4	-59,5	-61,1
2.2.2.2. Kratkoročni krediti	339,4	-397,6	0,0	0,0	0,0	0,0	0,0	0,0	0,0	0,0	0,0
2.2.3. Banke	117,0	87,2	79,3	1.005,7	625,1	447,0	346,5	-459,9	291,5	327,1	321,6
2.2.3.1. Dugoročni krediti	122,8	93,0	81,6	927,2	568,5	233,5	274,7	-11,4	71,7	8,8	124,3
2.2.3.1.1. Povučena kreditna sredstva	722,7	829,3	656,9	1.644,7	993,1	415,1	395,2	49,7	133,2	251,0	407,4
2.2.3.1.2. Otplate	-599,8	-736,3	-575,3	-717,5	-424,5	-181,5	-120,5	-61,0	-61,5	-242,2	-283,1
2.2.3.2. Kratkoročni krediti	-5,8	-5,8	-2,3	78,5	56,6	213,5	71,8	-448,5	219,9	318,3	197,3
2.2.4. Ostali sektori	427,6	-131,5	317,8	971,2	967,0	160,0	329,6	235,7	235,5	203,7	334,7
2.2.4.1. Dugoročni krediti	534,2	-133,6	335,4	920,7	890,4	127,8	291,2	227,2	244,1	142,9	293,8
2.2.4.1.1. Povučena kreditna sredstva	1.107,1	818,1	1.326,0	1.898,1	1.943,5	394,1	515,9	545,1	488,5	305,6	521,9
2.2.4.1.2. Otplate	-572,9	-951,7	-990,7	-977,3	-1.053,1	-266,3	-224,7	-317,8	-244,3	-162,7	-228,1
2.2.4.2. Kratkoročni krediti	-106,6	2,1	-17,6	50,4	70,3	32,2	38,4	8,5	-8,7	60,8	40,9
2.3. Gotovina i depoziti	-119,8	223,0	1.209,4	1.140,7	244,5	-221,4	-49,6	-176,5	692,0	172,0	-98,8
2.3.1. Država					0,0	0,0	0,0	0,0	0,0	50,0	-50,0
2.3.2. Banke	-119,8	223,0	1.209,4	1.140,7	244,5	-221,4	-49,6	-176,5	692,0	122,0	-48,8
2.4. Ostale obveze	0,0	-0,1	-0,9	-0,7	3,0	0,7	0,8	0,7	0,8	0,7	0,6

<sup>a</sup> Preliminarni podaci. <sup>b</sup> Revidirani podaci.

## Tablica H6: Platna bilanca – svodna tablica

u milijunima kuna

	2000.	2001.	2002.	2003. <sup>b</sup>	2004. <sup>b</sup>	2004.				2005.	
						1.tr. <sup>b</sup>	2.tr. <sup>b</sup>	3.tr. <sup>b</sup>	4.tr. <sup>b</sup>	1.tr. <sup>b</sup>	2.tr. <sup>a</sup>
<b>A. TEKUĆE TRANSAKCIJE (1+6)</b>	-3.978,1	-6.083,1	-15.509,0	-14.210,5	-10.935,7	-10.747,7	-5.011,3	14.748,6	-9.925,2	-11.477,2	-8.252,7
1. Roba, usluge i dohodak (2+5)	-11.291,6	-14.276,1	-24.285,8	-23.915,9	-20.221,2	-12.873,0	-7.372,0	12.484,0	-12.460,2	-13.821,0	-10.711,3
1.1. Prihodi	74.468,0	84.083,8	85.563,6	102.461,4	111.062,5	16.940,3	26.928,0	46.148,6	21.045,6	17.337,2	28.099,8
1.2. Rashodi	-85.759,5	-98.359,9	-109.849,4	-126.377,3	-131.283,8	-29.813,3	-34.300,0	-33.664,6	-33.505,8	-31.158,2	-38.811,1
2. Roba i usluge (3+4)	-8.043,7	-9.950,0	-20.004,4	-15.694,7	-15.516,8	-11.053,4	-5.507,2	13.056,1	-12.012,3	-11.748,3	-6.762,9
2.1. Prihodi	71.592,3	80.321,0	82.188,2	99.169,2	106.198,2	15.994,0	25.886,7	44.207,5	20.110,1	16.338,3	26.917,5
2.2. Rashodi	-79.636,0	-90.270,9	-102.192,6	-114.863,9	-121.715,0	-27.047,3	-31.393,9	-31.151,4	-32.122,4	-28.086,6	-33.680,4
3. Roba	-26.681,2	-34.323,1	-44.135,8	-52.782,7	-50.354,9	-10.921,9	-14.489,8	-12.005,9	-12.937,2	-11.767,3	-15.021,5
3.1. Prihodi	37.909,7	39.695,8	39.198,3	42.167,2	49.480,4	11.283,3	12.073,8	12.787,5	13.335,8	11.439,7	13.794,8
3.2. Rashodi	-64.591,0	-74.018,9	-83.334,1	-94.949,9	-99.835,3	-22.205,2	-26.563,6	-24.793,5	-26.273,0	-23.207,0	-28.816,3
4. Usluge	18.637,5	24.373,1	24.131,4	37.088,0	34.838,1	-131,4	8.982,6	25.062,0	924,9	19,0	8.258,6
4.1. Prihodi	33.682,6	40.625,2	42.989,9	57.002,0	56.717,8	4.710,6	13.812,9	31.419,9	6.774,3	4.898,5	13.122,7
4.2. Rashodi	-15.045,0	-16.252,1	-18.858,5	-19.914,0	-21.879,7	-4.842,1	-4.830,3	-6.357,9	-5.849,4	-4.879,6	-4.864,1
5. Dohodak	-3.247,9	-4.326,1	-4.281,4	-8.221,2	-4.704,5	-1.819,7	-1.864,8	-572,1	-447,9	-2.072,7	-3.948,4
5.1. Prihodi	2.875,7	3.762,9	3.375,4	3.292,2	4.864,3	946,4	1.041,4	1.941,1	935,5	998,9	1.182,3
5.2. Rashodi	-6.123,5	-8.089,0	-7.656,8	-11.513,4	-9.568,8	-2.766,0	-2.906,2	-2.513,2	-1.383,4	-3.071,6	-5.130,7
6. Tekući transferi	7.313,5	8.192,9	8.776,7	9.705,4	9.285,6	2.125,3	2.360,6	2.264,6	2.535,0	2.343,8	2.458,6
6.1. Prihodi	9.118,6	9.934,0	10.761,2	11.639,9	11.872,9	2.794,0	2.989,1	2.865,1	3.224,8	3.010,9	3.141,0
6.2. Rashodi	-1.805,1	-1.741,1	-1.984,4	-1.934,6	-2.587,4	-668,7	-628,4	-600,5	-689,8	-667,1	-682,4
<b>B. KAPITALNE I FINACIJSKE TRANSAKCIJE</b>	9.598,4	7.343,6	20.661,6	23.316,6	17.384,1	6.615,0	6.685,0	-1.619,8	5.703,9	9.223,6	9.784,1
B1. Kapitalne transakcije	170,1	1.145,1	3.695,6	546,9	172,8	53,2	55,4	47,0	17,2	17,5	14,7
B2. Financijske transakcije, isključujući međunarodne pričuve	14.614,7	17.695,5	22.454,5	32.122,1	17.547,8	3.413,5	8.152,5	-1.013,2	6.995,0	10.616,9	11.846,8
1. Izravna ulaganja	8.738,8	9.839,3	4.888,5	13.293,9	5.465,0	1.706,0	1.707,8	998,8	1.052,5	1.123,8	4.641,4
1.1. U inozemstvo	-22,1	-1.278,4	-4.419,4	-713,8	-2.091,6	-312,9	-141,0	-1.243,7	-394,0	-217,6	-356,1
1.2. U Hrvatsku	8.761,0	11.117,7	9.307,9	14.007,7	7.556,7	2.019,0	1.848,8	2.242,5	1.446,5	1.341,4	4.997,5
2. Portfeljna ulaganja	5.658,7	4.978,9	-3.227,3	6.669,8	1.744,6	-485,5	2.995,9	1.625,9	-2.391,8	-2.758,2	-1.147,3
2.1. Sredstva	-189,8	-1.081,7	-4.839,8	936,8	-5.688,0	-2.770,2	-1.364,5	76,4	-1.629,7	185,8	-1.277,3
2.2. Obveze	5.848,4	6.060,6	1.612,6	5.733,0	7.432,5	2.284,7	4.360,4	1.549,5	-762,1	-2.944,0	130,1
3. Financijski derivati	0,0	0,0	0,0	0,0	0,0	0,0	0,0	0,0	0,0	-659,4	0,0
4. Ostala ulaganja	217,2	2.877,2	20.793,3	12.158,4	10.338,1	2.193,0	3.448,8	-3.637,9	8.334,3	12.910,7	8.352,7
4.1. Sredstva	-7.942,6	2.569,6	3.261,5	-16.361,3	-3.343,3	691,1	-1.187,0	-1.674,7	-1.172,7	7.587,0	2.535,1
4.2. Obveze	8.159,8	307,6	17.531,8	28.519,7	13.681,4	1.501,8	4.635,8	-1.963,2	9.506,9	5.323,6	5.817,7
B3. Međunarodne pričuve HNB-a	-5.186,4	-11.497,0	-5.488,5	-9.352,4	-336,5	3.148,3	-1.522,9	-653,5	-1.308,3	-1.410,8	-2.077,5
<b>C. NETO POGREŠKE I PROPUSTI</b>	-5.620,3	-1.260,4	-5.152,6	-9.106,1	-6.448,4	4.132,7	-1.673,7	-13.128,9	4.221,4	2.253,6	-1.531,4

<sup>a</sup> Preliminarni podaci. <sup>b</sup> Revidirani podaci.

Napomena: Pozicija "Ostala ulaganja – obveze" od 1999. godine obuhvaća repo poslove HNB-a.

**Tablica H7: Međunarodne pričuve Hrvatske narodne banke i devizne pričuve banaka<sup>a</sup>**

na kraju razdoblja, u milijunima EUR

Godina	Mjesec	Međunarodne pričuve Hrvatske narodne banke							Devizne pričuve banaka
		Ukupno	Posebna prava vučenja	Pričuvna pozicija u MMF-u	Zlato	Ukupno	Devize	Obveznice i zadužnice	
1994.	prosinac	1.145,7	3,7	–	–	1.142,0	1.142,0	–	716,6
1995.	prosinac	1.479,0	109,1	–	–	1.369,9	1.288,4	81,4	1.038,1
1996.	prosinac	1.867,7	101,3	0,0	–	1.766,3	1.627,6	138,7	1.549,2
1997.	prosinac	2.303,7	133,4	0,1	–	2.170,2	1.825,2	345,0	2.078,9
1998.	prosinac	2.400,2	197,1	0,1	–	2.203,0	1.642,6	560,4	1.607,0
1999.	prosinac	3.012,7	188,7	0,2	–	2.823,7	2.449,8	373,9	1.344,7
2000.	prosinac	3.783,2	158,5	0,2	–	3.624,5	2.763,0	861,5	2.310,7
2001.	prosinac	5.333,6	122,9	0,2	–	5.210,5	3.469,7	1.740,7	4.056,0
2002.	prosinac	5.651,3	2,3	0,2	–	5.648,8	3.787,8	1.861,0	2.581,6
2003.	prosinac	6.554,1	0,7	0,2	–	6.553,2	3.346,0	3.207,2	3.927,1
2004.	srpanj	6.366,1	1,2	0,2	–	6.364,7	2.672,9	3.691,8	3.915,7
	kolovoz	6.482,2	0,7	0,2	–	6.481,4	2.864,6	3.616,7	4.175,2
	rujan	6.451,8	0,7	0,2	–	6.450,9	2.831,4	3.619,5	4.073,4
	listopad	6.372,6	0,9	0,2	–	6.371,5	3.150,8	3.220,6	3.995,0
	studen	6.324,5	0,6	0,2	–	6.323,7	3.129,2	3.194,5	4.016,7
	prosinac	6.436,2	0,6	0,2	–	6.435,4	3.173,3	3.262,0	4.220,1
2005.	siječanj	6.556,4	1,0	0,2	–	6.555,3	3.220,6	3.334,6	3.718,0
	veljača	6.582,1	0,7	0,2	–	6.581,3	3.254,4	3.326,8	3.235,6
	ožujak	6.700,5	0,7	0,2	–	6.699,6	3.415,3	3.284,3	3.298,1
	travanj	6.772,0	0,9	0,2	–	6.770,8	3.503,5	3.267,3	3.021,9
	svibanj	6.990,6	0,6	0,2	–	6.989,8	3.640,3	3.349,5	2.937,7
	lipanj	7.065,7	0,7	0,2	–	7.064,8	3.654,5	3.410,3	2.974,7
	srpanj	7.061,6	1,4	0,2	–	7.060,0	3.690,7	3.369,3	3.051,0
	kolovoz <sup>a</sup>	7.064,3	0,8	0,2	–	7.063,2	3.686,2	3.377,0	3.084,6

<sup>a</sup> Međunarodne pričuve Republike Hrvatske čine samo devizne pričuve HNB-a; <sup>b</sup> Preliminarni podaci.**Tablica H7: Međunarodne pričuve Hrvatske narodne banke i devizne pričuve banaka**

Međunarodne pričuve Hrvatske narodne banke iskazuju se u skladu s Priručnikom za sastavljanje platne bilance (Međunarodni monetarni fond, 1993.) i uključuju ona potraživanja Hrvatske narodne banke od inozemstva koja se mogu koristiti za premošćivanje neusklađenosti međunarodnih plaćanja. Međunarodne pričuve sas-

toje se od posebnih prava vučenja, pričuvne pozicije u MMF-u, zlata, strane valute i depozita kod stranih banaka, te obveznica i zadužnica.

Devizne pričuve banaka uključuju stranu valutu i depozite domaćih banaka kod stranih banaka. Te su devizne pričuve dopunska rezerva likvidnosti za premošćivanje neusklađenosti međunarodnih plaćanja.



## Tablica H8: Međunarodne pričuve i devizna likvidnost

na kraju razdoblja, u milijunima EUR

	2000.	2001.	2002.	2003.	2004.	2005.				
	XII.	XII. <sup>b</sup>	XII.	XII.	XII.	III.	IV.	V.	VI.	VII.
<b>I. Službene međunarodne pričuve i ostale devizne pričuve (približna tržišna vrijednost)</b>										
A. Službene međunarodne pričuve	3.683,9	5.333,6	5.651,3	6.554,1	6.436,2	6.700,5	6.772,0	6.990,6	7.065,7	7.061,6
(1) Devizne pričuve (u konvertibilnoj stranoj valuti)	2.755,6	3.877,9	4.246,9	5.740,1	6.235,4	6.449,8	6.570,8	6.703,3	6.744,8	6.760,0
(a) Dužnički vrijednosni papiri	861,5	1.740,7	1.861,0	3.207,2	3.262,0	3.284,3	3.267,3	3.349,5	3.410,3	3.369,3
Od toga: Izdavatelji sa sjedištem u zemlji o kojoj se izvještava, ali locirani u inozemstvu	-	-	-	-	-	-	-	-	-	-
(b) Ukupno valuta i depoziti kod:	1.894,2	2.137,2	2.385,9	2.532,9	2.973,3	3.165,5	3.303,5	3.353,7	3.334,5	3.390,7
(i) ostalih središnjih banaka, BIS-a i MMF-a	585,8	461,3	325,1	271,1	233,1	199,8	200,0	202,5	205,8	205,5
(ii) banaka sa sjedištem u zemlji o kojoj se izvještava	-	-	-	-	-	-	-	-	-	-
Od toga: Locirane u inozemstvu	-	-	-	-	-	-	-	-	-	-
(iii) banaka sa sjedištem izvan zemlje o kojoj se izvještava	1.308,4	1.675,9	2.060,8	2.261,8	2.740,3	2.965,7	3.103,5	3.151,2	3.128,7	3.185,2
Od toga: Locirane u zemlji o kojoj se izvještava	-	-	-	-	-	-	-	-	-	-
(2) Pričuvna pozicija u MMF-u	0,2	0,2	0,2	0,2	0,2	0,2	0,2	0,2	0,2	0,2
(3) Posebna prava vučenja (SDR)	158,5	122,9	2,3	0,7	0,6	0,7	0,9	0,6	0,7	1,4
(4) Zlato	-	-	-	-	-	-	-	-	-	-
(5) Ostale devizne pričuve	769,6	1.332,6	1.401,9	813,1	200,0	249,8	200,0	286,5	320,0	300,0
- obratni repo poslovi	769,6	1.332,6	1.401,9	813,1	200,0	249,8	200,0	286,5	320,0	300,0
B. Ostale devizne pričuve	99,3	-	-	-	-	-	-	-	-	-
- oročeni depoziti	99,3	-	-	-	-	-	-	-	-	-
C. Ukupno (A+B)	3.783,2	5.333,6	5.651,3	6.554,1	6.436,2	6.700,5	6.772,0	6.990,6	7.065,7	7.061,6
<b>II. Obvezatni kratkoročni neto odljevi međunarodnih i ostalih deviznih pričuva (nominalna vrijednost)</b>										
1. Devizni krediti, dužnički vrijednosni papiri i depoziti (ukupni neto odljevi do 1 godine)	-1.299,6	-1.350,7	-740,9	-1.538,0	-988,6	-917,9	-923,0	-929,9	-942,8	-941,7
(a) Hrvatska narodna banka	-284,4	-443,4	-167,4	-646,9	-1,8	-2,1	-1,7	-1,1	-1,1	-1,0
Do 1 mjesec	Glavnica	-115,5	-196,1	-136,9	-355,9	-	-	-	-	-
Kamate	-4,6	-3,2	-2,2	-1,9	-1,8	-2,1	-1,7	-1,1	-1,1	-1,0
Preko 1 do 3 mjeseca	Glavnica	-125,0	-203,7	-26,5	-0,7	-	-	-	-	-
Kamate	-3,1	-2,1	-0,1	-	-	-	-	-	-	-
Preko 3 mjeseca do 1 godine	Glavnica	-31,1	-34,5	-1,6	-	-	-	-	-	-
Kamate	-5,0	-3,8	-0,1	-	-	-	-	-	-	-
(b) Središnja država (bez republičkih fondova)	-1.015,2	-907,4	-573,5	-891,1	-986,8	-915,8	-921,3	-928,8	-941,7	-940,7
Do 1 mjesec	Glavnica	-95,9	-101,7	-98,1	-85,9	-76,5	-2,7	-28,3	-78,8	-0,1
Kamate	-74,0	-55,6	-42,8	-34,4	-13,8	-27,1	-	-11,3	-	-
Preko 1 do 3 mjeseca	Glavnica	-100,7	-351,6	-8,6	-9,3	-510,1	-61,4	-148,3	-86,0	-85,1
Kamate	-82,7	-125,7	-148,1	-168,3	-169,0	-	-	-	-	-
Preko 3 mjeseca do 1 godine	Glavnica	-533,5	-170,8	-176,2	-495,2	-143,7	-648,9	-601,5	-607,8	-635,6
Kamate	-128,4	-102,0	-99,7	-98,0	-73,8	-175,8	-168,8	-137,0	-141,3	-145,7
2. Agregatna kratka i duga pozicija deviznih terminkih poslova, deviznih ročnica i međuvalutnih swapova u odnosu na domaću valutu	-	-	-	-	-	-	-	-	-	-
(a) Kratke pozicije (-)	-	-	-	-	-	-	-	-	-	-
Do 1 mjesec	-	-	-	-	-	-	-	-	-	-
Preko 1 do 3 mjeseca	-	-	-	-	-	-	-	-	-	-
Preko 3 mjeseca do 1 godine	-	-	-	-	-	-	-	-	-	-
(b) Duge pozicije (+)	-	-	-	-	-	-	-	-	-	-
Do 1 mjesec	-	-	-	-	-	-	-	-	-	-
Preko 1 do 3 mjeseca	-	-	-	-	-	-	-	-	-	-
Preko 3 mjeseca do 1 godine	-	-	-	-	-	-	-	-	-	-
3. Ostalo	-43,7	-75,2	-21,5	-363,5	-	-	-	-	-	-
- odljevi s osnove repo poslova (-)	-43,7	-75,2	-21,5	-363,5	-	-	-	-	-	-
Do 1 mjesec	Glavnica	-43,6	-75,1	-21,5	-363,1	-	-	-	-	-
Kamate	-0,1	-0,1	0,0	-0,4	-	-	-	-	-	-
Preko 1 do 3 mjeseca	Glavnica	-	-	-	-	-	-	-	-	-
Kamate	-	-	-	-	-	-	-	-	-	-
Preko 3 mjeseca do 1 godine	Glavnica	-	-	-	-	-	-	-	-	-
Kamate	-	-	-	-	-	-	-	-	-	-
4. Ukupni kratkoročni neto odljevi međunarodnih i ostalih deviznih pričuva (1+2+3)	-1.343,3	-1.426,0	-762,4	-1.901,5	-988,6	-917,9	-923,0	-929,9	-942,8	-941,7
<b>III. Potencijalni kratkoročni neto odljevi međunarodnih pričuva (nominalna vrijednost)</b>										
1. Potencijalne devizne obveze	-1.040,3	-1.088,8	-1.631,0	-1.300,4	-1.772,9	-2.091,4	-2.050,4	-2.164,0	-2.201,0	-2.214,3
(a) Izdane garancije s dospeljem od 1 godine	-317,7	-315,9	-685,9	-426,8	-370,9	-441,3	-410,9	-420,0	-456,0	-414,1
- Hrvatska narodna banka	-	-	-	-	-	-	-	-	-	-
- Središnja država (bez republičkih fondova)	-317,7	-315,9	-685,9	-426,8	-370,9	-441,3	-410,9	-420,0	-456,0	-414,1
Do 1 mjesec	-52,0	-49,4	-52,3	-55,8	-62,7	-65,6	-19,5	-46,7	-92,7	-18,6

Preko 1 do 3 mjeseca	-12,3	-24,7	-35,2	-94,9	-33,9	-57,7	-95,5	-89,8	-105,7	-102,6
Preko 3 mjeseca do 1 godine	-253,5	-241,7	-598,3	-276,1	-274,4	-318,0	-295,9	-283,6	-257,5	-292,9
(b) Ostale potencijalne obveze	-722,6	-772,9	-945,1	-873,6	-1.402,0	-1.650,1	-1.639,5	-1.743,9	-1.745,0	-1.800,2
– Hrvatska narodna banka	-722,6	-772,9	-945,1	-873,6	-1.402,0	-1.650,1	-1.639,5	-1.743,9	-1.745,0	-1.800,2
Do 1 mjesec	-	-	-	-	-	-	-	-	-	-
Preko 1 do 3 mjeseca	-722,6	-772,9	-945,1	-873,6	-1.402,0	-1.650,1	-1.639,5	-1.743,9	-1.745,0	-1.800,2
Preko 3 mjeseca do 1 godine	-	-	-	-	-	-	-	-	-	-
– Središnja država (bez republičkih fondova)	-	-	-	-	-	-	-	-	-	-
2. Izdani devizni dužnički vrijed. papiri s opcijom prodaje	-	-	-	-	-	-	-	-	-	-
3. Neiskorišteni okvirni krediti ugovoreni s:	85,9	170,8	-	-	-	-	-	-	-	-
– BIS (+)	85,9	-	-	-	-	-	-	-	-	-
– MMF (+)	-	170,8	-	-	-	-	-	-	-	-
4. Agregatna kratka i duga pozicija deviznih opcija prema domaćoj valuti	-	-	-	-	-	-	-	-	-	-
5. Ukupni kratkoročni neto odljevi međunarodnih i ostalih deviznih pričuva (1+2+3+4)	-954,5	-918,0	-1.631,0	-1.300,4	-1.772,9	-2.091,4	-2.050,4	-2.164,0	-2.201,0	-2.214,3
<b>IV. Bilješke</b>										
(a) kratkoročni kunski dug s valutnom klauzulom	-	-	-	-	-	-	-	-	-	-
U tome: Središnja država (bez republičkih fondova)	-	-	-	-	-	-	-	-	-	-
(b) devizni financijski instrumenti koji se ne honoriraju u devizama	-	-	-	-	-	-	-	-	-	-
(c) založena imovina	-	-	-	-	-	-	-	-	-	-
(d) repo poslovi s vrijednosnim papirima										
– posuđeni ili repo i uključeni u Dio I.	-42,9	-70,0	-20,0	-351,0	-	-	-	-	-	-
– posuđeni ili repo ali nisu uključeni u Dio I.	-	-	-	-	-	-	-	-	-	-
– primljeni ili stečeni i uključeni u Dio I.	-	-	-	-	-	-	-	-	-	-
– primljeni ili stečeni ali nisu uključeni u Dio I.	735,9	1.235,1	1.330,3	785,1	180,7	244,2	185,5	279,4	310,3	276,0
(e) financijski derivati (neto, po tržišnoj vrijednosti)	-	-	-	-	-	-	-	-	-	-
(f) valutna struktura službenih međunarodnih pričuva <sup>a</sup>										
– SDR i valute koje čine SDR	3.783,2	5.333,6	5.651,3	6.554,1	6.436,2	6.700,4	6.772,0	6.990,6	7.065,7	7.061,6
– valute koje ne čine SDR	0,0	0,0	0,0	0,0	0,0	0,0	0,0	0,0	0,0	0,0
– po pojedinim valutama:										
USD	990,2	1.738,4	1.600,8	1.937,6	1.609,1	1.379,1	1.117,9	1.146,6	1.104,1	1.089,3
EUR	2.633,8	3.471,6	4.047,9	4.615,6	4.826,3	5.320,4	5.652,9	5.843,2	5.960,7	5.970,7
Ostale	159,2	123,6	2,6	0,9	0,8	0,9	1,2	0,9	0,9	1,6

<sup>a</sup> Do siječnja 2001.: valutna struktura međunarodnih i ostalih deviznih pričuva; <sup>b</sup> Prema preporuci MMF-a od 31. prosinca 2001. u Službene međunarodne pričuve (IA) uključuju se i oročeni depoziti s dospelom duljim od tri mjeseca. Do tada su ti depoziti bili uključeni u Ostale devizne pričuve (IB).

#### Tablica H8: Međunarodne pričuve i devizna likvidnost

Međunarodne pričuve i inozemna likvidnost iskazuju se u skladu s Predložkom o međunarodnim pričuvama i inozemnoj likvidnosti, koji je sastavio MMF. Detaljno objašnjenje Predložka nalazi se u materijalu MMF-a “International reserves and foreign currency liquidity: guidelines for a data template, 2001”.

Prvi dio Predložka prikazuje ukupnu imovinu Hrvatske narodne banke u konvertibilnoj stranoj valuti. Službene međunarodne pričuve (I. A) prikazuju one oblike imovine koje HNB može u bilo kojem trenutku koristiti za premošćivanje neusklađenosti međunarodnih plaćanja. Službene međunarodne pričuve uključuju: kratkoročne inozemne utržive dužničke vrijednosne papire, efektivni strani novac, devizne depozite po viđenju, oročene devizne depozite koji se mogu razročiti prije dospelja, oročene devizne depozite s preostalim rokom dospelja do godine dana, pričuvenu poziciju u MMF-u, posebna prava vučenja, zlato i obratne repo poslove s inozemnim utrživim dužničkim vrijednosnim papirima.

Drugi dio Predložka prikazuje fiksno ugovorene devizne neto obveze Hrvatske narodne banke i središnje države (isključujući republičke fondove), koje dospijevaju tijekom idućih 12 mjeseci. Devizni krediti, dužnički vrijednosni papiri i depoziti (II. 1.) uključuju buduća plaćanja kamata na deviznu obveznu pričuvenu banaka kod HNB-a (uključeno je samo plaćanje kamata za idući mjesec), plaćanja budućih dospelja izdanih blagajničkih zapisa HNB-a u stranoj valuti, buduće otplate glavnice i plaćanja kamata na kredite primljene od MMF-a, te buduće otplate glavnice i plaćanja kamata na devizne dugove središnje države (isključujući republičke fondove). Agregatna kratka i duga pozicija deviznih terminkih poslova (II. 2.) uključuje buduće naplate (predznak +) ili plaćanja (pred-

znak –) koje rezultiraju iz međuvalutnih swapova između HNB-a i domaćih banaka (privremene prodaje ili privremene kupnje deviza). Ostalo (II. 3.) uključuje buduća plaćanja s osnove repo poslova s inozemnim utrživim dužničkim vrijednosnim papirima.

Treći dio Predložka prikazuje ugovorene potencijalne neto devizne obveze Hrvatske narodne banke i središnje države (bez republičkih fondova), koje dospijevaju tijekom idućih 12 mjeseci. Potencijalne devizne obveze (III. 1.) uključuju buduće otplate glavnice i plaćanja kamata na inozemne kredite za koje jamči središnja država, te stanje devizne obvezne pričuvene banaka kod HNB-a (uključivanje devizne obvezne pričuvene zasniva se na pretpostavkama da u budućnosti neće biti promjena stope ni promjena osnovice za obračun devizne pričuvene, koja se sastoji od deviznih izvora sredstava, i to redovnih deviznih računa, posebnih deviznih računa, deviznih računa i štednih uloga po viđenju, primljenih deviznih depozita, primljenih deviznih kredita te obveza po izdanim vrijednosnim papirima u stranoj valuti, osim vlasničkih vrijednosnih papira banke, te hibridnih i podređenih instrumenata). Neiskorišteni okvirni krediti prikazuju potencijalne priljeve (predznak +) ili odljeve (predznak –) koji bi nastali korištenjem tih kredita.

Četvrti dio Predložka prikazuje bilješke. Kratkoročni kunski dug s valutnom klauzulom (IV. (a)) prikazuje obveze na osnovi Zakona o pretvaranju deviznih depozita građana u javni dug Republike Hrvatske, koje dospijevaju tijekom idućih 12 mjeseci. Založena imovina (IV. (c)) prikazuje oročene devizne depozite s ugovorenim dospeljem dužim od 3 mjeseca iz stavke I. B, koji također čine zalog. Repo poslovi s vrijednosnim papirima prikazuju vrijednost kolaterala koji su predmet repo poslova i obrnutih repo poslova s vrijednosnim papirima, kao i način evidentiranja tih poslova u Predložku. Valutna struktura međunarodnih i ostalih deviznih pričuva odnosila se

Tablica H9: Godišnji i mjesečni prosjeci srednjih deviznih tečajeva Hrvatske narodne banke

Godina	Mjesec	HRK/EUR	HRK/ATS	HRK/FRF	HRK/100 ITL	HRK/CHF	HRK/GBP	HRK/USD	HRK/DEM
1994.		7,087400	0,524804	1,079560	0,371475	4,381763	9,166192	5,995300	3,692018
1995.		6,757758	0,518734	1,047969	0,321342	4,425311	8,252950	5,229967	3,649342
1996.		6,804708	0,513722	1,062735	0,352150	4,404976	8,479850	5,433800	3,614536
1997.		6,959708	0,505322	1,056355	0,361942	4,246962	10,081567	6,157050	3,555932
1998.		7,136608	0,514421	1,079581	0,366683	4,395149	10,539883	6,362292	3,619321
1999.		7,579622	0,550834	1,155501	0,391455	4,738375	11,504100	7,112441	3,875409
2000.		7,634973	0,554855	1,163944	0,394313	4,901679	12,529639	8,276819	3,903700
2001.		7,468966	0,542791	1,138637	0,385740	4,946376	12,010492	8,339074	3,818822
2002.		7,406773				5,050089	11,788895	7,863712	
2003.		7,563414				4,977823	10,945665	6,701390	
2004.		7,495169				4,855608	11,048232	6,035494	
2004.	srpanj	7,372077				4,831126	11,067028	6,011773	
	kolovoz	7,369254				4,791269	11,021240	6,055250	
	rujan	7,410331				4,805074	10,886861	6,069909	
	listopad	7,544859				4,888467	10,917838	6,049878	
	studenj	7,554380				4,963436	10,813955	5,824814	
	prosinac	7,544991				4,916727	10,873149	5,643633	
2005.	siječanj	7,563796				4,891373	10,811869	5,741322	
	veljača	7,516931				4,849005	10,904242	5,780433	
	ožujak	7,459512				4,814920	10,770658	5,653121	
	travanj	7,395276				4,778072	10,818158	5,716584	
	svibanj	7,327121				4,743797	10,714655	5,758623	
	lipanj	7,313364				4,755423	10,937565	6,006567	
	srpanj	7,304871				4,690760	10,635671	6,062091	
	kolovoz	7,348095				4,732522	10,723305	5,975191	

Tablica H10: Srednji devizni tečajevi Hrvatske narodne banke na kraju razdoblja

Godina	Mjesec	HRK/EUR	HRK/ATS	HRK/FRF	HRK/100 ITL	HRK/CHF	HRK/GBP	HRK/USD	HRK/DEM
1994.		6,902400	0,516285	1,052510	0,346500	4,288893	8,784200	5,628700	3,632100
1995.		6,812200	0,526742	1,085365	0,335800	4,618693	8,234500	5,316100	3,705900
1996.		6,863600	0,506253	1,055662	0,362600	4,098835	9,359000	5,539600	3,562200
1997.		6,947200	0,499445	1,050510	0,357700	4,332003	10,475600	6,303100	3,511000
1998.		7,329100	0,531546	1,114954	0,377700	4,567584	10,451000	6,247500	3,739700
1999.		7,679009	0,558055	1,170657	0,396588	4,784268	12,340257	7,647654	3,926215
2000.		7,598334	0,552192	1,158359	0,392421	4,989712	12,176817	8,155344	3,884966
2001.		7,370030	0,535601	1,123554	0,380630	4,977396	12,101856	8,356043	3,768237
2002.		7,442292				5,120256	11,451442	7,145744	
2003.		7,646909				4,901551	10,860544	6,118506	
2004.		7,671234				4,971314	10,824374	5,636883	
2004.	srpanj	7,406563				4,809769	11,171287	6,148056	
	kolovoz	7,391677				4,797921	10,979912	6,136718	
	rujan	7,547840				4,862672	11,088350	6,125996	
	listopad	7,490452				4,893801	10,760598	5,874864	
	studenj	7,600835				5,012090	10,825858	5,731289	
	prosinac	7,671234				4,971314	10,824374	5,636883	
2005.	siječanj	7,551070				4,882683	10,924580	5,784488	
	veljača	7,507513				4,873743	10,888344	5,702630	
	ožujak	7,441756				4,794019	10,808651	5,744312	
	travanj	7,364438				4,792060	10,870019	5,679807	
	svibanj	7,307220				4,728980	10,648820	5,837370	
	lipanj	7,310503				4,728045	11,003165	6,062782	
	srpanj	7,296747				4,679202	10,588807	6,040353	
	kolovoz	7,378355				4,762380	10,804444	6,042879	

**Tablica H11: Indeksi efektivnih tečajeva kune**

indeksi 2001. = 100

Godina	Mjesec	Nominalni efektivni tečaj kune	Realni efektivni tečaj kune; deflator	
			Indeks cijena pri proizvođačima	Indeks potrošačkih cijena
1997.	prosinac	87,73	93,01	98,79
1998.	prosinac	91,08	95,99	95,39
1999.	prosinac	99,23	102,76	102,08
2000.	prosinac	101,51	99,96	101,79
2001.	prosinac	99,07	98,63	98,89
2002.	prosinac	95,97	95,63	96,24
2003.	prosinac	94,09	94,46	94,62
2004.	srpanj	90,50	90,36	91,67
	kolovoz	90,64	89,87	92,00
	rujan	91,05	90,19	92,78
	listopad	92,15	91,44	93,71
	studen	91,29	91,17	92,43
	prosinac	90,43	90,61	90,85
2005.	siječanj	91,00	91,70	91,00
	veljača	90,76	91,56	90,21
	ožujak	89,73	91,04 <sup>b</sup>	89,10 <sup>b</sup>
	travanj	89,44	91,03	89,40
	svibanj	89,01	90,27	89,13
	lipanj	89,91	91,63 <sup>a</sup>	90,22 <sup>a</sup>
	srpanj	90,06	91,73 <sup>a</sup>	90,66 <sup>a</sup>
	kolovoz	90,08		

<sup>a</sup> Preliminarni podaci. <sup>b</sup> Revidirani podaci.

Napomena: od 1.1.2001. serija cijena koja se odnosi na eurozonu uključuje i Grčku.

do prosinca 2000. godine na valutnu strukturu ukupne devizne imovine HNB-a (dio I.). Od siječnja 2001. godine valutna se struktura odnosi na službene međunarodne pričuve (dio I.A).

**Tablica H11: Indeksi efektivnih tečajeva kune**

Indeks nominalnoga efektivnog tečaja kune ponderirani je geometrijski prosjek indeksa bilateralnih nominalnih tečajeva kune prema euru, američkom dolaru, švicarskom franku, funti sterlinga i slovenskom tolaru. Počevši od Biltena HNB-a broj 94 (lipanj 2004.) prikazane serije indeksa efektivnih tečajeva kune izračunate su u skladu s modifikacijama osnovne metodologije HNB-a za izračunavanje indeksa nominalnoga i realnoga efektivnog tečaja kune, koja je objavljena u Okviru 2. Biltena HNB-a broj 64 (listopad 2001.). Ponderi su određeni na osnovi prosječnog udjela pojedine inozemne valute u strukturi tekućeg dijela devizne bilance platnog prometa s inozemstvom u razdoblju od siječnja 2000. do prosinca 2003. godine (prije od srpnja 1996. do siječnja 2000.). Tako novi ponder pripisan euru iznosi 70,6% (prije 66,2%), američkom dolaru 27,2% (prije 30,7%), funti sterlinga 1,0% (prije 1,2%), švicarskom franku 1,0%

(prije 1,6%) te slovenskom tolaru 0,2% (kao i prije). Bazno razdoblje za izračunavanje indeksa efektivnih tečajeva kune je 2001. godina (prije 1995. godina). Indeks nominalnoga efektivnog tečaja je agregatni pokazatelj prosječne vrijednosti domaće valute prema košarici stranih valuta. Povećanje indeksa nominalnoga efektivnog tečaja kune u određenom razdoblju pokazatelj je deprecijacije tečaja kune prema košarici valuta i obratno. Indeks realnoga efektivnog tečaja je ponderirani geometrijski prosjek indeksa bilateralnih tečajeva kune korigiranih odgovarajućim indeksima relativnih cijena (odnos indeksa cijena u zemljama partnerima i domaćih cijena). Za deflacioniranje se koriste indeksi cijena industrijskih proizvoda pri proizvođačima i indeksi potrošačkih cijena, odnosno ukupni harmonizirani indeks potrošačkih cijena za zemlje članice eurozone. Serija potrošačkih cijena u Hrvatskoj konstruirana je tako da se do prosinca 1997. godine koriste indeksi cijena na malo, a od siječnja 1998. indeksi potrošačkih cijena. Podaci za posljednja dva mjeseca su preliminarni. Također su moguće određene korekcije prijašnjih podataka u skladu s naknadnim izmjenama podataka koje objavljuju statistički uredi zemalja čije cijene ulaze u izračun indeksa realnoga efektivnog tečaja kune.

## Tablica H12: Bruto inozemni dug prema domaćim sektorima

u milijunima EUR

	2000.	2001.	2002.	2003.	2004.	2005.				
	XII.	XII.	XII.	XII.	XII.	III.*	IV.*	V.*	VI.	VII.
1. Država	5.276,6	5.942,4	5.900,3	6.600,6	7.236,1	6.740,8	6.794,2	6.888,4	7.010,4	6.910,9
Kratkoročni	388,7	0,3	0,9	0,9	3,4	1,5	2,2	1,7	1,7	2,0
Instrumenti tržišta novca	0,0	0,0	0,0	0,0	0,0	0,0	0,0	0,0	0,0	0,0
Kredit	388,1	0,0	0,0	0,0	0,0	0,0	0,0	0,0	0,0	0,0
Trgovinski kredit	0,0	0,0	0,0	0,0	0,0	0,0	0,0	0,0	0,0	0,0
Ostale obveze	0,6	0,3	0,9	0,9	3,4	1,5	2,2	1,7	1,7	2,0
Kašnjenja otplate glavnice	0,6	0,3	0,9	0,9	2,9	1,2	1,9	1,3	1,3	1,5
Kašnjenja otplate kamata	0,0	0,0	0,0	0,1	0,6	0,4	0,4	0,4	0,4	0,5
Ostalo	0,0	0,0	0,0	0,0	0,0	0,0	0,0	0,0	0,0	0,0
Dugoročni	4.887,9	5.942,1	5.899,5	6.599,6	7.232,6	6.739,3	6.792,0	6.886,8	7.008,7	6.908,9
Obveznice	3.443,2	4.268,2	3.947,6	4.310,9	4.635,2	4.036,2	4.063,3	4.107,8	4.163,0	4.094,8
Kredit	1.444,6	1.672,7	1.950,8	2.286,4	2.595,3	2.701,0	2.726,7	2.776,9	2.843,7	2.812,3
Trgovinski kredit	0,1	1,3	1,1	2,3	2,1	2,0	2,0	2,0	1,9	1,8
Ostale obveze	0,0	0,0	0,0	0,0	0,0	0,0	0,0	0,0	0,0	0,0
2. Središnja banka (HNB)	215,4	215,5	23,2	365,7	2,4	2,0	1,9	2,7	2,5	2,4
Kratkoročni	43,6	75,1	21,5	363,1	0,0	0,0	0,0	0,0	0,0	0,0
Instrumenti tržišta novca	0,0	0,0	0,0	0,0	0,0	0,0	0,0	0,0	0,0	0,0
Kredit	43,6	75,1	21,5	363,1	0,0	0,0	0,0	0,0	0,0	0,0
Gotovina i depoziti	0,0	0,0	0,0	0,0	0,0	0,0	0,0	0,0	0,0	0,0
Ostale obveze	0,0	0,0	0,0	0,0	0,0	0,0	0,0	0,0	0,0	0,0
Kašnjenja otplate glavnice	0,0	0,0	0,0	0,0	0,0	0,0	0,0	0,0	0,0	0,0
Kašnjenja otplate kamata	0,0	0,0	0,0	0,0	0,0	0,0	0,0	0,0	0,0	0,0
Ostalo	0,0	0,0	0,0	0,0	0,0	0,0	0,0	0,0	0,0	0,0
Dugoročni	171,9	140,3	1,7	2,6	2,4	2,0	1,9	2,7	2,5	2,4
Obveznice	0,0	0,0	0,0	0,0	0,0	0,0	0,0	0,0	0,0	0,0
Kredit	170,6	138,7	0,0	0,0	0,0	0,0	0,0	0,0	0,0	0,0
Gotovina i depoziti	1,3	1,7	1,7	2,6	2,4	2,0	1,9	2,7	2,5	2,4
Ostale obveze	0,0	0,0	0,0	0,0	0,0	0,0	0,0	0,0	0,0	0,0
3. Banke	2.195,7	2.547,1	3.789,6	6.121,1	7.652,4	8.184,0	8.213,0	8.360,3	8.497,7	8.401,7
Kratkoročni	23,2	18,0	14,3	617,1	673,3	2.412,7	2.405,4	2.440,3	2.411,9	2.333,5
Instrumenti tržišta novca	0,0	0,0	0,0	0,0	0,0	0,0	0,0	0,0	0,0	0,0
Kredit	7,8	2,6	0,3	604,2	660,8	956,7	993,2	1.015,1	1.155,1	1.085,5
Gotovina i depoziti	0,0	0,0	0,0	0,0	0,0	1.442,9	1.399,6	1.412,5	1.243,6	1.234,3
Ostale obveze	15,4	15,4	14,0	12,9	12,5	13,1	12,6	12,7	13,2	13,8
Kašnjenja otplate glavnice	15,4	15,4	14,0	12,9	12,4	13,1	12,6	12,7	13,0	13,5
Kašnjenja otplate kamata	0,0	0,0	0,0	0,0	0,1	0,0	0,0	0,0	0,2	0,2
Ostalo	0,0	0,0	0,0	0,0	0,0	0,0	0,0	0,0	0,0	0,0
Dugoročni	2.172,6	2.529,1	3.775,3	5.503,9	6.979,2	5.771,3	5.807,6	5.920,0	6.085,8	6.068,2
Obveznice	0,0	0,0	0,0	0,0	444,5	446,9	448,5	448,5	448,8	449,8
Kredit	1.708,0	1.810,8	1.878,4	2.767,7	3.315,7	3.419,5	3.511,3	3.606,7	3.565,6	3.562,5
Gotovina i depoziti	464,5	718,3	1.896,9	2.736,2	3.219,0	1.904,9	1.847,7	1.864,7	2.071,4	2.055,9
Ostale obveze	0,0	0,0	0,0	0,0	0,0	0,0	0,0	0,0	0,0	0,0
4. Ostali domaći sektori	3.708,9	3.661,8	3.934,7	4.878,4	5.798,1	6.073,1	6.126,6	6.304,2	6.427,0	6.534,5
Kratkoročni	425,8	434,9	460,7	523,2	664,2	661,3	681,0	713,5	758,6	809,5
Instrumenti tržišta novca	10,2	31,1	0,0	33,5	0,0	0,0	0,0	0,0	0,0	0,0
Kredit	46,2	53,9	27,2	70,1	125,4	180,8	177,9	196,1	205,2	243,5
Gotovina i depoziti	0,0	0,0	0,0	0,0	0,0	0,0	0,0	0,0	0,0	0,0
Trgovinski kredit	44,5	40,4	47,5	22,2	24,9	29,7	28,3	29,6	29,5	29,6
Ostale obveze	324,9	309,6	386,0	397,4	513,9	450,8	474,9	487,9	523,8	536,4
Kašnjenja otplate glavnice	310,2	293,0	365,4	369,9	462,7	410,9	433,9	445,2	476,1	485,3
Kašnjenja otplate kamata	14,8	16,6	20,7	27,6	51,2	39,9	41,0	42,6	47,7	51,1
Ostalo	0,0	0,0	0,0	0,0	0,0	0,0	0,0	0,0	0,0	0,0
Dugoročni	3.283,1	3.226,9	3.474,0	4.355,3	5.133,9	5.411,8	5.445,6	5.590,6	5.668,5	5.725,0
Obveznice	31,2	31,2	161,2	345,3	384,3	398,5	375,7	378,8	371,3	374,7
Kredit	3.003,5	2.969,0	3.103,0	3.858,3	4.637,3	4.877,4	4.931,9	5.081,0	5.160,9	5.215,6
Gotovina i depoziti	0,0	0,0	0,0	0,0	0,0	0,0	0,0	0,0	0,0	0,0
Trgovinski kredit	248,5	226,7	209,9	151,7	112,3	135,8	138,0	130,8	136,2	134,7
Ostale obveze	0,0	0,0	0,0	0,0	0,0	0,0	0,0	0,0	0,0	0,0

5. Izravna ulaganja	712,6	1.091,4	1.407,0	1.844,8	1.986,5	2.102,3	2.146,0	2.230,2	2.269,2	2.290,1
Kratkoročni	81,9	49,0	73,2	124,0	247,9	165,9	178,6	203,6	221,0	225,8
Instrumenti tržišta novca	0,0	0,0	0,0	0,0	0,0	0,0	0,0	0,0	0,0	0,0
Kredit	23,1	4,4	30,0	43,9	61,9	57,3	58,2	69,4	72,2	68,4
Trgovinski kredit	43,9	1,6	0,0	0,0	0,0	0,0	0,0	0,0	0,0	0,0
Ostale obveze	15,0	43,0	43,1	80,1	186,0	108,6	120,4	134,3	148,8	157,4
Kašnjenja otplate glavnice	14,7	41,7	41,0	75,9	166,3	99,1	110,6	124,5	138,2	146,2
Kašnjenja otplate kamata	0,3	1,3	2,1	4,2	19,7	9,5	9,8	9,8	10,7	11,2
Ostalo	0,0	0,0	0,0	0,0	0,0	0,0	0,0	0,0	0,0	0,0
Dugoročni	630,7	1.042,4	1.333,8	1.720,8	1.738,6	1.936,4	1.967,3	2.026,6	2.048,1	2.064,2
Obveznice	0,0	0,0	0,0	0,0	0,0	0,0	0,0	0,0	0,0	0,0
Kredit	602,6	1.020,9	1.300,0	1.689,7	1.714,8	1.908,7	1.939,6	1.998,0	2.020,9	2.036,9
Trgovinski kredit	28,1	21,5	33,8	31,1	23,8	27,7	27,7	28,6	27,3	27,3
Ostale obveze	0,0	0,0	0,0	0,0	0,0	0,0	0,0	0,0	0,0	0,0
Ukupno (1+2+3+4+5)	12.109,3	13.458,3	15.054,8	19.810,6	22.675,4	23.102,2	23.281,7	23.785,8	24.206,9	24.139,6

Tablica H12: Bruto inozemni dug prema domaćim sektorima

Inozemni dug obuhvaća sve obveze rezidenata na osnovi dužničkih vrijednosnih papira izdanih na inozemnim tržištima (po nominalnoj vrijednosti), kredita (uključujući repo ugovore) neovisno o ugovorenom dospelju, depozita primljenih od stranih osoba te trgovinskih kredita primljenih od stranih osoba s ugovorenim dospeljem dužim od 180 dana (do 11. srpnja 2001. taj je rok iznosio 90 dana, a do 31. prosinca 2002. 150 dana).

Struktura inozemnog duga prikazuje se po domaćim sektorima identično kao u financijskom računu platne bilance. Sektor država prikazuje inozemne dugove opće države, koja uključuje Republiku Hrvatsku, republičke fondove (uključujući Hrvatsku banku za obnovu i razvitak, Državnu agenciju za osiguranje štednih uloga i sanaciju banaka, Hrvatske ceste i Hrvatske autoceste) te lokalnu državu. Sektor središnja banka prikazuje dugove Hrvatske narodne banke. Sektor banke prikazuje dugove banaka. Ostali domaći sektori prikazuju dugove ostalih bankarskih institucija, nebankarskih fi-

nancijskih institucija, trgovačkih društava, neprofitnih institucija i stanovništva, uključujući obrtnike. Izravna ulaganja prikazuju dužničke transakcije između kreditora i dužnika ostalih sektora, koji su međusobno vlasnički povezani (minimalni vlasnički ulog je 10%).

Unutar svakoga sektora podaci se razvrstavaju prema ugovorenom dospelju, na kratkoročne i dugoročne dugove, te prema dužničkom instrumentu na osnovi kojega je nastala dužnička obveza. Pri tome je ročnost instrumenata koji se uključuju u poziciju Gotovina i depoziti za sektor banaka raspoloživa od početka 2004. godine te se za ranija razdoblja ova pozicija u cijelosti iskazuje kao dugoročna.

Stanje bruto inozemnog duga uključuje nepodmirene dospjele obveze s osnove glavnice i kamata, obračunate nedospjele kamate te buduće otplate glavnice.

Stanja duga iskazuju se prema srednjem deviznom tečaju HNB-a na kraju razdoblja.

Objavljeni podaci preliminarni su do objave konačnih podataka platne bilance za izvještajno tromjesečje.

Tablica H13: Bruto inozemni dug javnog sektora, privatnog sektora za koji jamči javni sektor i privatnog sektora za koji ne jamči javni sektor

Tablica prikazuje bruto inozemni dug strukturiran s obzirom na ulogu javnog sektora.

Javni sektor pritom obuhvaća opću državu (koja uključuje Republiku Hrvatsku, republičke fondove i lokalnu državu), središnju banku te javna i mješovita poduzeća. Javna poduzeća su poduzeća u 100%-tnom vlasništvu poslovnih subjekata iz javnog sektora. Mješovita poduzeća su poduzeća u kojima poslovni subjekt iz javnog

sektora sudjeluje u vlasništvu mješovitog poduzeća s više od 50%.

Bruto inozemni dug privatnog sektora za koji jamči javni sektor čine inozemni dugovi poslovnih subjekata koji nisu obuhvaćeni definicijom javnog sektora, a za koje je jamstvo izdao bilo koji poslovni subjekt iz javnog sektora.

Bruto inozemni dug privatnog sektora za koji ne jamči javni sektor čine inozemni dugovi poslovnih subjekata koji nisu obuhvaćeni definicijom javnog sektora, a za koje ne postoji jamstvo javnog sektora.

Vrednovanje pozicija provedeno je jednako kao u Tablici H12.

**Tablica H13: Bruto inozemni dug javnog sektora, privatnog sektora za koji jamči javni sektor i privatnog sektora za koji ne jamči javni sektor**

u milijunima EUR

	2000.	2001.	2002.	2003.	2004.	2005.				
	XII.	XII.	XII.	XII.	XII.	III.*	IV.*	V.*	VI.	VII.
<b>1. Bruto inozemni dug javnog sektora</b>	6.949,7	7.486,1	7.215,3	8.334,0	8.521,2	8.053,8	8.108,5	8.227,1	8.342,9	8.298,4
Kratkoročni	539,5	170,3	54,8	409,5	34,9	28,6	29,7	36,7	39,4	52,4
Instrumenti tržišta novca	0,0	25,5	0,0	0,0	0,0	0,0	0,0	0,0	0,0	0,0
Kredit	461,1	98,3	21,9	390,9	9,2	13,1	13,2	20,7	22,0	35,0
Gotovina i depoziti	0,0	0,0	0,0	0,0	0,0	0,0	0,0	0,0	0,0	0,0
Trgovinski kredit	18,9	25,9	0,0	0,0	0,0	0,0	0,0	0,0	0,0	0,0
Ostale obveze	59,5	20,5	32,9	18,6	25,6	15,5	16,6	16,0	17,5	17,4
Kašnjenja otplate glavnice	59,5	20,5	32,9	18,6	24,5	15,1	16,1	15,6	16,8	16,6
Kašnjenja otplate kamata	0,0	0,0	0,0	0,1	1,2	0,4	0,4	0,5	0,6	0,8
Ostalo	0,0	0,0	0,0	0,0	0,0	0,0	0,0	0,0	0,0	0,0
Dugoročni	6.368,4	7.315,2	7.160,0	7.924,2	8.486,1	8.024,9	8.078,6	8.190,2	8.303,2	8.245,8
Obveznice	3.443,2	4.268,2	3.947,6	4.310,9	4.635,2	4.036,2	4.063,3	4.107,8	4.163,0	4.094,8
Kredit	2.828,2	2.954,4	3.130,2	3.560,7	3.806,9	3.869,5	3.941,5	4.011,7	4.062,7	4.072,5
Gotovina i depoziti	1,3	1,7	1,7	2,6	2,4	52,0	1,9	2,7	2,5	2,4
Trgovinski kredit	95,7	91,0	80,5	50,0	41,6	67,1	71,9	68,0	75,0	76,1
Ostale obveze	0,0	0,0	0,0	0,0	0,0	0,0	0,0	0,0	0,0	0,0
Izravna ulaganja	41,7	0,6	0,5	0,3	0,2	0,2	0,2	0,2	0,2	0,2
<b>2. Bruto inozemni dug privatnog sektora za koji jamči javni sektor</b>	597,4	565,8	500,1	428,6	343,3	311,4	312,7	316,2	318,1	296,7
Kratkoročni	2,2	9,1	22,3	32,0	42,4	34,8	35,8	36,4	38,1	40,8
Instrumenti tržišta novca	0,0	0,0	0,0	0,0	0,0	0,0	0,0	0,0	0,0	0,0
Kredit	0,0	0,0	0,0	0,0	0,0	0,0	0,0	0,0	0,0	0,0
Gotovina i depoziti	0,0	0,0	0,0	0,0	0,0	0,0	0,0	0,0	0,0	0,0
Trgovinski kredit	0,0	0,0	0,0	0,0	0,0	0,0	0,0	0,0	0,0	0,0
Ostale obveze	2,2	9,1	22,3	32,0	42,4	34,8	35,8	36,4	38,1	40,8
Kašnjenja otplate glavnice	1,3	7,0	16,7	23,3	30,8	25,6	26,5	27,0	28,6	30,7
Kašnjenja otplate kamata	0,8	2,1	5,6	8,7	11,5	9,1	9,3	9,4	9,6	10,1
Ostalo	0,0	0,0	0,0	0,0	0,0	0,0	0,0	0,0	0,0	0,0
Dugoročni	595,2	556,8	477,8	396,6	300,9	276,7	276,9	279,8	280,0	255,8
Obveznice	31,2	31,2	31,2	31,2	0,0	0,0	0,0	0,0	0,0	0,0
Kredit	564,0	519,7	442,6	362,9	299,4	275,4	275,7	278,6	277,8	253,7
Gotovina i depoziti	0,0	0,0	0,0	0,0	0,0	0,0	0,0	0,0	0,0	0,0
Trgovinski kredit	0,1	5,9	4,0	2,5	1,5	1,3	1,2	1,2	2,2	2,1
Ostale obveze	0,0	0,0	0,0	0,0	0,0	0,0	0,0	0,0	0,0	0,0
Izravna ulaganja	0,0	0,0	0,0	0,0	0,0	0,0	0,0	0,0	0,0	0,0
<b>3. Bruto inozemni dug privatnog sektora za koji ne jamči javni sektor</b>	4.562,2	5.406,4	7.339,4	11.048,1	13.810,9	14.737,0	14.860,4	15.242,5	15.545,9	15.544,5
Kratkoročni	339,4	348,9	420,3	1.062,9	1.263,6	3.012,2	3.023,1	3.082,4	3.094,6	3.051,7
Instrumenti tržišta novca	10,2	5,6	0,0	33,5	0,0	0,0	0,0	0,0	0,0	0,0
Kredit	24,5	33,3	27,1	646,6	777,0	1.124,4	1.157,9	1.190,6	1.338,3	1.294,0
Gotovina i depoziti	0,0	0,0	0,0	0,0	0,0	1.442,9	1.399,6	1.412,5	1.243,6	1.234,3
Trgovinski kredit	25,6	14,5	47,5	22,2	24,9	29,7	28,3	29,6	29,5	29,6
Ostale obveze	279,2	295,5	345,7	360,7	461,8	415,1	437,3	449,8	483,2	493,9
Kašnjenja otplate glavnice	265,4	281,1	330,6	341,8	422,6	384,4	405,6	416,6	445,0	453,0
Kašnjenja otplate kamata	13,8	14,4	15,1	18,9	39,2	30,7	31,6	33,2	38,2	40,9
Ostalo	0,0	0,0	0,0	0,0	0,0	0,0	0,0	0,0	0,0	0,0
Dugoročni	3.551,9	3.966,7	5.512,6	8.140,6	10.561,0	9.622,8	9.691,6	9.930,0	10.182,3	10.202,9
Obveznice	0,0	0,0	130,0	314,1	828,8	845,4	824,3	827,3	820,2	824,5
Kredit	2.934,6	3.117,0	3.359,3	4.988,8	6.441,9	6.803,0	6.952,8	7.174,3	7.229,7	7.264,3
Gotovina i depoziti	464,5	718,3	1.896,9	2.736,2	3.219,0	1.904,9	1.847,7	1.864,7	2.071,4	2.055,9
Trgovinski kredit	152,8	131,4	126,4	101,5	71,2	69,4	66,9	63,7	61,0	58,3
Ostale obveze	0,0	0,0	0,0	0,0	0,0	0,0	0,0	0,0	0,0	0,0
Izravna ulaganja	670,9	1.090,9	1.406,5	1.844,6	1.986,3	2.102,1	2.145,7	2.230,0	2.268,9	2.289,8
<b>Ukupno (1+2+3)</b>	<b>12.109,2</b>	<b>13.458,3</b>	<b>15.054,8</b>	<b>19.810,6</b>	<b>22.675,4</b>	<b>23.102,2</b>	<b>23.281,7</b>	<b>23.785,8</b>	<b>24.206,9</b>	<b>24.139,6</b>

Tablica H14: Projekcija otplate bruto inozemnog duga po domaćim sektorima

u milijunima EUR

	Stanje duga 31.7.2005.	Trenutačno dospijeće	Projekcija otplate glavnice												
			3.tr.05.	4.tr.05.	1.tr.06.	2.tr.06.	2005.	2006.	2007.	2008.	2009.	2010.	2011.	2012.	Ostalo
1. Država	6.910,9	2,0	113,7	59,9	593,4	63,1	173,6	849,0	675,4	684,6	1.034,7	806,4	1.405,0	204,8	1.075,4
Kratkoročni	2,0	2,0	0,0	0,0	0,0	0,0	0,0	0,0	0,0	0,0	0,0	0,0	0,0	0,0	0,0
Instrumenti tržišta novca	0,0	0,0	0,0	0,0	0,0	0,0	0,0	0,0	0,0	0,0	0,0	0,0	0,0	0,0	0,0
Kredit	0,0	0,0	0,0	0,0	0,0	0,0	0,0	0,0	0,0	0,0	0,0	0,0	0,0	0,0	0,0
Trgovinski kredit	0,0	0,0	0,0	0,0	0,0	0,0	0,0	0,0	0,0	0,0	0,0	0,0	0,0	0,0	0,0
Ostale obveze	2,0	2,0	0,0	0,0	0,0	0,0	0,0	0,0	0,0	0,0	0,0	0,0	0,0	0,0	0,0
Kašnjenja otplate glavnice	1,5	1,5	0,0	0,0	0,0	0,0	0,0	0,0	0,0	0,0	0,0	0,0	0,0	0,0	0,0
Kašnjenja otplate kamata	0,5	0,5	0,0	0,0	0,0	0,0	0,0	0,0	0,0	0,0	0,0	0,0	0,0	0,0	0,0
Ostalo	0,0	0,0	0,0	0,0	0,0	0,0	0,0	0,0	0,0	0,0	0,0	0,0	0,0	0,0	0,0
Dugoročni	6.908,9	0,0	113,7	59,9	593,4	63,1	173,6	849,0	675,4	684,6	1.034,7	806,4	1.405,0	204,8	1.075,4
Obveznice	4.094,8	0,0	74,4	0,0	532,0	0,0	74,4	589,5	352,1	255,5	738,0	561,6	1.030,0	16,4	477,2
Kredit	2.812,3	0,0	39,2	59,8	61,2	63,0	99,0	258,9	322,7	428,6	296,7	244,8	375,1	188,3	598,2
Trgovinski kredit	1,8	0,0	0,0	0,1	0,2	0,1	0,1	0,6	0,6	0,4	0,0	0,0	0,0	0,0	0,0
Ostale obveze	0,0	0,0	0,0	0,0	0,0	0,0	0,0	0,0	0,0	0,0	0,0	0,0	0,0	0,0	0,0
2. Središnja banka (HNB)	2,4	0,0	0,0	0,0	0,0	0,0	0,0	0,0	0,0	0,0	0,0	0,0	0,0	0,0	2,4
Kratkoročni	0,0	0,0	0,0	0,0	0,0	0,0	0,0	0,0	0,0	0,0	0,0	0,0	0,0	0,0	0,0
Instrumenti tržišta novca	0,0	0,0	0,0	0,0	0,0	0,0	0,0	0,0	0,0	0,0	0,0	0,0	0,0	0,0	0,0
Kredit	0,0	0,0	0,0	0,0	0,0	0,0	0,0	0,0	0,0	0,0	0,0	0,0	0,0	0,0	0,0
Gotovina i depoziti	0,0	0,0	0,0	0,0	0,0	0,0	0,0	0,0	0,0	0,0	0,0	0,0	0,0	0,0	0,0
Ostale obveze	0,0	0,0	0,0	0,0	0,0	0,0	0,0	0,0	0,0	0,0	0,0	0,0	0,0	0,0	0,0
Kašnjenja otplate glavnice	0,0	0,0	0,0	0,0	0,0	0,0	0,0	0,0	0,0	0,0	0,0	0,0	0,0	0,0	0,0
Kašnjenja otplate kamata	0,0	0,0	0,0	0,0	0,0	0,0	0,0	0,0	0,0	0,0	0,0	0,0	0,0	0,0	0,0
Ostalo	0,0	0,0	0,0	0,0	0,0	0,0	0,0	0,0	0,0	0,0	0,0	0,0	0,0	0,0	0,0
Dugoročni	2,4	0,0	0,0	0,0	0,0	0,0	0,0	0,0	0,0	0,0	0,0	0,0	0,0	0,0	2,4
Obveznice	0,0	0,0	0,0	0,0	0,0	0,0	0,0	0,0	0,0	0,0	0,0	0,0	0,0	0,0	0,0
Kredit	0,0	0,0	0,0	0,0	0,0	0,0	0,0	0,0	0,0	0,0	0,0	0,0	0,0	0,0	0,0
Gotovina i depoziti	2,4	0,0	0,0	0,0	0,0	0,0	0,0	0,0	0,0	0,0	0,0	0,0	0,0	0,0	2,4
Ostale obveze	0,0	0,0	0,0	0,0	0,0	0,0	0,0	0,0	0,0	0,0	0,0	0,0	0,0	0,0	0,0
3. Banke	8.401,7	13,8	968,7	158,9	78,4	696,5	1.127,6	1.106,9	569,7	507,9	883,1	442,7	64,6	123,7	3.561,8
Kratkoročni	2.333,5	13,8	883,7	120,5	0,0	81,3	1.004,2	81,3	0,0	0,0	0,0	0,0	0,0	0,0	1.234,3
Instrumenti tržišta novca	0,0	0,0	0,0	0,0	0,0	0,0	0,0	0,0	0,0	0,0	0,0	0,0	0,0	0,0	0,0
Kredit	1.085,5	0,0	883,7	120,5	0,0	81,3	1.004,2	81,3	0,0	0,0	0,0	0,0	0,0	0,0	0,0
Gotovina i depoziti	1.234,3	0,0	0,0	0,0	0,0	0,0	0,0	0,0	0,0	0,0	0,0	0,0	0,0	0,0	1.234,3
Ostale obveze	13,8	13,8	0,0	0,0	0,0	0,0	0,0	0,0	0,0	0,0	0,0	0,0	0,0	0,0	0,0
Kašnjenja otplate glavnice	13,5	13,5	0,0	0,0	0,0	0,0	0,0	0,0	0,0	0,0	0,0	0,0	0,0	0,0	0,0
Kašnjenja otplate kamata	0,2	0,2	0,0	0,0	0,0	0,0	0,0	0,0	0,0	0,0	0,0	0,0	0,0	0,0	0,0
Ostalo	0,0	0,0	0,0	0,0	0,0	0,0	0,0	0,0	0,0	0,0	0,0	0,0	0,0	0,0	0,0
Dugoročni	6.068,2	0,0	84,9	38,4	78,4	615,3	123,4	1.025,6	569,7	507,9	883,1	442,7	64,6	123,7	2.327,5
Obveznice	449,8	0,0	1,0	0,0	0,0	0,0	1,0	0,0	0,0	0,0	448,8	0,0	0,0	0,0	0,0
Kredit	3.562,5	0,0	84,0	38,4	78,4	615,3	122,4	1.025,6	569,7	507,9	434,2	442,7	64,6	123,7	271,7
Gotovina i depoziti	2.055,9	0,0	0,0	0,0	0,0	0,0	0,0	0,0	0,0	0,0	0,0	0,0	0,0	0,0	2.055,9
Ostale obveze	0,0	0,0	0,0	0,0	0,0	0,0	0,0	0,0	0,0	0,0	0,0	0,0	0,0	0,0	0,0
4. Ostali domaći sektori	6.534,5	536,4	254,1	372,4	254,1	286,6	626,5	1.065,3	1.060,5	757,4	635,2	422,2	270,4	187,7	973,0
Kratkoročni	809,5	536,4	61,9	111,8	71,0	20,8	173,7	99,4	0,0	0,0	0,0	0,0	0,0	0,0	0,0
Instrumenti tržišta novca	0,0	0,0	0,0	0,0	0,0	0,0	0,0	0,0	0,0	0,0	0,0	0,0	0,0	0,0	0,0
Kredit	243,5	0,0	61,9	111,8	41,4	20,8	173,7	69,8	0,0	0,0	0,0	0,0	0,0	0,0	0,0
Gotovina i depoziti	0,0	0,0	0,0	0,0	0,0	0,0	0,0	0,0	0,0	0,0	0,0	0,0	0,0	0,0	0,0
Trgovinski kredit	29,6	0,0	0,0	0,0	29,6	0,0	0,0	29,6	0,0	0,0	0,0	0,0	0,0	0,0	0,0
Ostale obveze	536,4	536,4	0,0	0,0	0,0	0,0	0,0	0,0	0,0	0,0	0,0	0,0	0,0	0,0	0,0
Kašnjenja otplate glavnice	485,3	485,3	0,0	0,0	0,0	0,0	0,0	0,0	0,0	0,0	0,0	0,0	0,0	0,0	0,0
Kašnjenja otplate kamata	51,1	51,1	0,0	0,0	0,0	0,0	0,0	0,0	0,0	0,0	0,0	0,0	0,0	0,0	0,0
Ostalo	0,0	0,0	0,0	0,0	0,0	0,0	0,0	0,0	0,0	0,0	0,0	0,0	0,0	0,0	0,0
Dugoročni	5.725,0	0,0	192,2	260,6	183,1	265,7	452,8	965,9	1.060,5	757,4	635,2	422,2	270,4	187,7	973,0
Obveznice	374,7	0,0	17,9	0,0	0,0	0,0	17,9	0,0	193,4	5,7	5,7	6,5	6,5	8,2	130,7
Kredit	5.215,6	0,0	160,6	245,2	174,4	234,3	405,8	905,0	845,2	738,3	621,6	414,5	263,6	179,4	842,0
Gotovina i depoziti	0,0	0,0	0,0	0,0	0,0	0,0	0,0	0,0	0,0	0,0	0,0	0,0	0,0	0,0	0,0
Trgovinski kredit	134,7	0,0	13,7	15,4	8,7	31,4	29,1	60,9	21,9	13,4	7,9	1,2	0,2	0,1	0,2
Ostale obveze	0,0	0,0	0,0	0,0	0,0	0,0	0,0	0,0	0,0	0,0	0,0	0,0	0,0	0,0	0,0



5. Izravna ulaganja	2.290,1	157,4	58,7	119,2	57,2	67,4	178,0	344,1	233,5	239,2	198,6	235,7	52,7	34,4	616,6
Kratkoročni	225,8	157,4	26,3	26,5	9,2	4,6	52,8	14,6	0,0	0,0	0,0	0,0	0,0	0,0	1,0
Instrumenti tržišta novca	0,0	0,0	0,0	0,0	0,0	0,0	0,0	0,0	0,0	0,0	0,0	0,0	0,0	0,0	0,0
Krediti	68,4	0,0	26,3	26,5	9,2	4,6	52,8	14,6	0,0	0,0	0,0	0,0	0,0	0,0	1,0
Trgovinski krediti	0,0	0,0	0,0	0,0	0,0	0,0	0,0	0,0	0,0	0,0	0,0	0,0	0,0	0,0	0,0
Ostale obveze	157,4	157,4	0,0	0,0	0,0	0,0	0,0	0,0	0,0	0,0	0,0	0,0	0,0	0,0	0,0
Kašnjenja otplate glavnice	146,2	146,2	0,0	0,0	0,0	0,0	0,0	0,0	0,0	0,0	0,0	0,0	0,0	0,0	0,0
Kašnjenja otplate kamata	11,2	11,2	0,0	0,0	0,0	0,0	0,0	0,0	0,0	0,0	0,0	0,0	0,0	0,0	0,0
Ostalo	0,0	0,0	0,0	0,0	0,0	0,0	0,0	0,0	0,0	0,0	0,0	0,0	0,0	0,0	0,0
Dugoročni	2.064,2	0,0	32,4	92,8	48,0	62,7	125,1	329,5	233,5	239,2	198,6	235,7	52,7	34,4	615,6
Obveznice	0,0	0,0	0,0	0,0	0,0	0,0	0,0	0,0	0,0	0,0	0,0	0,0	0,0	0,0	0,0
Krediti	2.036,9	0,0	31,6	90,9	46,8	61,7	122,5	324,9	228,6	235,2	194,9	232,0	51,4	33,4	614,1
Trgovinski krediti	27,3	0,0	0,8	1,8	1,1	1,0	2,6	4,5	4,9	4,0	3,7	3,7	1,3	1,0	1,5
Ostale obveze	0,0	0,0	0,0	0,0	0,0	0,0	0,0	0,0	0,0	0,0	0,0	0,0	0,0	0,0	0,0
Ukupno (1+2+3+4+5)	24.139,6	709,6	1.395,2	710,4	983,0	1.113,6	2.105,6	3.365,2	2.539,1	2.189,1	2.751,5	1.907,0	1.792,7	550,6	6.229,2
Dodatak: Procjena plaćanja kamata			4,0	160,2	241,7	168,6	164,3	666,6	555,5	467,2	397,6	282,2	217,5	121,3	477,7

Tablica H14: Projekcija otplate bruto inozemnog duga po domaćim sektorima

Tablica prikazuje stanje bruto inozemnog duga i projekciju otplate glavnice te procijenjena plaćanja kamata po srednjem tečaju HNB-a na kraju razdoblja.

Procijenjena plaćanja kamata ne uključuju kamate na depozite nerezidenata, repo poslove te hibridne i podređene instrumente niti

zatezne kamate s tih osnova. Buduća plaćanja kamata procijenjena su na osnovi kamatne stope koja vrijedi u trenutku zaključenja ugovora i ne obuhvaćaju varijacije kamatnih stopa koje su moguće kod kredita ugovorenih uz varijabilnu kamatnu stopu.

Projekcija otplate obračunatih nedospjelih kamata, koja je sastavni dio bruto inozemnog duga, uvećava projekciju otplate glavnice u prvom tromjesečnom razdoblju te, posljedično, umanjuje iznose procijenjene otplate kamata u prvom tromjesečnom razdoblju.

Tablica H15: Stanje međunarodnih ulaganja – svodna tablica

u milijunima EUR

	2000.	2001.	2002.	2003.	2004.	2004.				2005.
						1.tr.	2.tr.	3.tr.	4.tr.	1.tr. <sup>a</sup>
1. Stanje međunarodnih ulaganja, neto	-6.298,9	-4.544,7	-7.905,4	-11.731,6	-15.500,5	-13.720,4	-13.750,0	-15.276,8	-15.500,5	-17.085,1
2. Sredstva	9.044,3	12.793,2	12.550,4	14.804,8	14.905,2	14.181,1	14.990,9	15.147,5	14.905,2	14.469,4
2.1. Izravna ulaganja u inozemstvo	939,2	1.095,9	1.753,2	1.646,4	1.633,7	1.771,0	2.055,2	1.960,8	1.633,7	1.783,7
2.2. Portfeljna ulaganja	93,3	253,0	810,1	603,1	1.317,5	987,5	1.163,1	1.128,5	1.317,5	1.324,6
2.2.1. Vlasnička ulaganja	15,3	25,5	39,3	40,6	39,8	42,6	48,8	46,0	39,8	41,1
2.2.2. Dužnička ulaganja	78,0	227,5	770,9	562,5	1.277,7	944,8	1.114,3	1.082,5	1.277,7	1.283,5
Obveznice	63,1	196,4	761,0	560,0	1.142,5	858,4	997,6	952,0	1.142,5	1.151,8
Instrumenti tržišta novca	14,9	31,1	9,9	2,4	135,1	86,4	116,8	130,4	135,1	131,7
2.3. Izvedeni financijski instrumenti	0,0	0,0	0,0	0,0	0,0	0,0	0,0	0,0	0,0	0,0
2.4. Ostala ulaganja	4.231,3	6.110,7	4.335,8	6.001,2	5.517,8	5.244,2	5.383,2	5.606,5	5.517,8	4.660,6
2.4.1. Trgovinski krediti	200,0	206,1	181,0	178,1	151,9	195,6	181,4	168,0	151,9	158,6
2.4.2. Krediti	166,1	121,6	128,7	113,9	114,9	121,4	111,2	118,5	114,9	118,6
2.4.3. Gotovina i depoziti	3.865,2	5.782,9	4.026,0	5.709,2	5.251,0	4.927,1	5.090,6	5.320,0	5.251,0	4.383,4
2.4.4. Ostala aktiva	0,0	0,0	0,0	0,0	0,0	0,0	0,0	0,0	0,0	0,0
2.5. Međunarodne pričuve HNB-a	3.780,4	5.333,6	5.651,3	6.554,1	6.436,1	6.178,5	6.389,4	6.451,8	6.436,1	6.700,5
3. Obveze	15.343,1	17.337,8	20.455,8	26.536,3	30.405,7	27.901,5	28.741,0	30.424,3	30.405,7	31.554,6
3.1. Izravna ulaganja u Hrvatsku	3.829,6	4.806,1	6.634,4	8.398,2	9.433,3	9.021,0	8.627,0	10.274,5	9.433,3	10.284,9
3.2. Portfeljna ulaganja	3.601,4	4.495,2	4.282,3	4.862,0	5.747,4	5.087,8	5.676,4	5.925,9	5.747,4	5.251,0
3.2.1. Vlasnička ulaganja	116,8	164,8	173,6	172,3	283,4	171,4	181,1	263,3	283,4	310,5
3.2.2. Dužnička ulaganja	3.484,6	4.330,4	4.108,7	4.689,7	5.464,0	4.916,4	5.495,3	5.662,5	5.464,0	4.940,5
Obveznice	3.474,4	4.299,3	4.108,7	4.656,2	5.464,0	4.879,9	5.488,5	5.662,5	5.464,0	4.940,5
Instrumenti tržišta novca	10,2	31,1	0,0	33,5	0,0	36,5	6,8	0,0	0,0	0,0
3.3. Izvedeni financijski instrumenti	0,0	0,0	0,0	0,0	0,0	0,0	0,0	0,0	0,0	0,0
3.4. Ostala ulaganja	7.912,1	8.036,5	9.539,1	13.276,1	15.224,9	13.792,8	14.437,6	14.223,9	15.224,9	16.018,7
3.4.1. Trgovinski krediti	293,1	268,4	258,4	176,1	139,3	165,5	155,5	162,0	139,3	162,1
3.4.2. Krediti	6.812,4	6.722,9	6.981,2	9.949,9	11.334,5	10.401,4	11.092,0	11.031,8	11.334,5	12.027,7
3.4.3. Gotovina i depoziti	465,8	719,9	1.898,6	2.738,7	3.221,4	2.783,4	2.737,6	2.554,9	3.221,4	3.349,9
3.4.4. Ostala pasiva	341,0	325,3	400,9	411,3	529,8	442,4	452,4	475,2	529,8	478,9

<sup>a</sup> Preliminarni podaci.

Tablica H15: Stanje međunarodnih ulaganja – svodna tablica

Tablica se sastavlja u skladu s metodologijom koju je preporučio Međunarodni monetarni fond u Priručniku za platnu bilancu (Balance of Payments Manual, peto izdanje, 1995.). Izvori podataka su izvješća banaka, trgovačkih društava, Hrvatske narodne banke i Zagrebačke burze.

Međunarodna ulaganja Republike Hrvatske i u Republiku Hrvatsku iskazuju se u eurima (EUR) i američkim dolarima (USD). Ovisno o izvoru podataka, preračunavanje vrijednosti iz izvornih valuta u izvještajne obavlja se:

- primjenom tekućeg tečaja ili prosječnoga mjesečnog srednjeg tečaja Hrvatske narodne banke za transakcije,
- primjenom srednjih tečajeva Hrvatske narodne banke na izvještajni datum za stanja.

Podaci o inozemnim izravnim i portfeljnim vlasničkim ulaganjima preuzimaju se iz statističkog istraživanja Hrvatske narodne banke. Stanja vlasničkih ulaganja prate se od početka 2001. godine i korigiraju se za promjene službenog indeksa Zagrebačke burze (CROBEX).

Portfeljna dužnička ulaganja i ostala ulaganja klasificirana su prema sektorima: Hrvatska narodna banka, država, banke i ostali sektori. Sektor države obuhvaća središnju državu i organe lokalne države. Sektor banke uključuje banke.

Policija Portfeljna dužnička ulaganja – Sredstva i obveze obuhvaćaju podatke o ulaganjima rezidenata u dužničke vrijednosne papire koje se izdali nerezidenti (sredstva) i ulaganja nerezidenata u

dužničke vrijednosne papire koje su izdali rezidenti (obveze). Podaci o tim ulaganjima zasnovani su na registru inozemnih kredita Hrvatske narodne banke, u kojem se nalaze i potraživanja i obveze za obveznice i instrumente tržišta novca.

Policija Ostala ulaganja – Trgovinski krediti – Sredstva i obveze obuhvaća potraživanja spomenutih sektora od inozemstva i dugovanja spomenutih sektora inozemstvu s osnove trgovinskih kredita. Izvor podataka je registar kreditnih odnosa s inozemstvom Hrvatske narodne banke.

Policija Ostala ulaganja – Krediti – Sredstva i obveze obuhvaća podatke o odobrenim i primljenim kreditima između rezidenata i nerezidenata grupirane po sektorima. Izvor podataka je registar kreditnih odnosa s inozemstvom Hrvatske narodne banke.

Policija Ostala ulaganja – Gotovina i depoziti – Sredstva pokazuje stanja ukupnih likvidnih deviznih sredstava banaka ovlaštenih za poslovanje s inozemstvom umanjena za dio deviznih sredstava koja banke deponiraju kao dio obvezne pričuve. Osim potraživanja banaka od inozemstva, prikazana su i potraživanja sektora države od inozemstva. Izvor podataka su izvješća države i banaka.

Policija Ostala ulaganja – Gotovina i depoziti – Obveze pokazuje stanja ukupnih deviznih i kunskih obveza prikazanih sektora prema inozemstvu po osnovi tekućih računa, oročenih depozita i depozita s otkaznim rokom, depozita po viđenju te depozitnog novca. Izvor podataka su izvješća banaka.

Policija Međunarodne pričuve HNB-a sastavlja se na osnovi izvješća Direkcije računovodstva Hrvatske narodne banke koje sadrži podatke o njihovim stanjima i promjenama.

## Tablica H16: Stanje međunarodnih ulaganja – izravna ulaganja

u milijunima EUR

	2000.	2001.	2002.	2003.	2004.	2004.				2005.
						1.tr.	2.tr.	3.tr.	4.tr.	1.tr. <sup>a</sup>
Izravna ulaganja, neto	-2.890,4	-3.710,2	-4.881,2	-6.751,8	-7.799,6	-7.249,9	-6.571,8	-8.313,8	-7.799,6	-8.501,1
1. Izravna ulaganja u inozemstvo	939,2	1.095,9	1.753,2	1.646,4	1.633,7	1.771,0	2.055,2	1.960,8	1.633,7	1.783,7
1.1. Vlasnička ulaganja i zadržana dobit	884,5	1.050,2	1.712,8	1.583,2	1.526,9	1.704,5	1.979,7	1.876,7	1.526,9	1.636,8
1.1.1. Sredstva	884,5	1.050,2	1.712,8	1.583,2	1.526,9	1.704,5	1.979,7	1.876,7	1.526,9	1.636,8
1.1.2. Obveze	0,0	0,0	0,0	0,0	0,0	0,0	0,0	0,0	0,0	0,0
1.2. Ostala ulaganja	54,7	45,6	40,4	63,2	106,9	66,5	75,5	84,1	106,9	146,9
1.1.1. Sredstva	....	....	....	....	....	....	....	....	....	....
1.2.2. Obveze	....	....	....	....	....	....	....	....	....	....
1.3. Financijski derivati (neto)	0,0	0,0	0,0	0,0	0,0	0,0	0,0	0,0	0,0	0,0
2. Izravna ulaganja u Hrvatsku	3.829,6	4.806,1	6.634,4	8.398,2	9.433,3	9.021,0	8.627,0	10.274,5	9.433,3	10.284,9
2.1. Vlasnička ulaganja i zadržana dobit	3.117,0	3.714,7	5.227,4	6.553,4	7.446,8	7.126,0	6.670,6	8.257,8	7.446,8	8.201,6
2.1.1. Sredstva	0,0	0,0	0,0	0,0	0,0	0,0	0,0	0,0	0,0	0,0
2.1.2. Obveze	3.117,0	3.714,7	5.227,4	6.553,4	7.446,8	7.126,0	6.670,6	8.257,8	7.446,8	8.201,6
2.2. Ostala ulaganja	712,6	1.091,4	1.407,0	1.844,8	1.986,5	1.895,0	1.956,4	2.016,8	1.986,5	2.083,3
2.2.1. Sredstva	....	....	....	....	....	....	....	....	....	....
2.2.2. Obveze	....	....	....	....	....	....	....	....	....	....
2.3. Financijski derivati (neto)	0,0	0,0	0,0	0,0	0,0	0,0	0,0	0,0	0,0	0,0

<sup>a</sup> Preliminarni podaci.

## Tablica H17: Stanje međunarodnih ulaganja – portfeljna ulaganja

u milijunima EUR

	2000.	2001.	2002.	2003.	2004.	2004.				2005.
						1.tr.	2.tr.	3.tr.	4.tr.	1.tr. <sup>a</sup>
Portfeljna ulaganja, neto	-3.508,1	-4.242,2	-3.472,2	-4.258,9	-4.430,0	-4.100,3	-4.513,2	-4.797,4	-4.430,0	-3.926,4
1. Sredstva	93,3	253,0	810,1	603,1	1.317,5	987,5	1.163,1	1.128,5	1.317,5	1.324,6
1.1. Ulaganja u dionice i vlasničke udjele	15,3	25,5	39,3	40,6	39,8	42,6	48,8	46,0	39,8	41,1
1.1.1. Banke	7,7	8,0	8,1	4,2	4,5	4,5	5,1	4,8	4,5	4,6
1.1.2. Ostali sektori	7,6	17,5	31,1	36,4	35,3	38,2	43,7	41,2	35,3	36,6
1.2. Ulaganja u dužničke vrijednosne papire	78,0	227,5	770,9	562,5	1.277,7	944,8	1.114,3	1.082,5	1.277,7	1.283,5
2. Obveze	3.601,4	4.495,2	4.282,3	4.862,0	5.747,4	5.087,8	5.676,4	5.925,9	5.747,4	5.251,0
2.1. Ulaganja u dionice i vlasničke udjele	116,8	164,8	173,6	172,3	283,4	171,4	181,1	263,3	283,4	310,5
2.1.1. Banke	39,2	41,1	36,2	40,4	44,4	45,4	37,3	46,5	44,4	45,1
2.1.2. Ostali sektori	77,6	123,8	137,3	132,0	239,1	126,0	143,8	216,8	239,1	265,4
2.2. Ulaganja u dužničke vrijednosne papire	3.484,6	4.330,4	4.108,7	4.689,7	5.464,0	4.916,4	5.495,3	5.662,5	5.464,0	4.940,5
2.2.1. Obveznice	3.474,4	4.299,3	4.108,7	4.656,2	5.464,0	4.879,9	5.488,5	5.662,5	5.464,0	4.940,5
Država	3.443,2	4.268,2	3.947,6	4.310,9	4.635,2	4.516,7	5.034,5	4.831,1	4.635,2	4.045,7
Banke	0,0	0,0	0,0	0,0	444,5	0,0	0,0	443,1	444,5	446,9
Ostali sektori	31,2	31,2	161,2	345,3	384,3	363,3	454,0	388,4	384,3	447,9
2.2.2. Instrumenti tržišta novca	10,2	31,1	0,0	33,5	0,0	36,5	6,8	0,0	0,0	0,0
Ostali sektori	10,2	31,1	0,0	33,5	0,0	36,5	6,8	0,0	0,0	0,0

<sup>a</sup> Preliminarni podaci.

## Tablica H18: Stanje međunarodnih ulaganja – ostala ulaganja

u milijunima EUR

	2000.	2001.	2002.	2003.	2004.	2004.				2005.
						1.tr.	2.tr.	3.tr.	4.tr.	1.tr. <sup>a</sup>
Ostala ulaganja, neto	-3.636,0	-1.849,1	-5.180,2	-6.909,9	-9.705,3	-8.418,8	-9.052,6	-8.615,7	-9.705,3	-11.356,7
1. Sredstva	4.231,3	6.110,7	4.335,8	6.000,5	5.517,2	5.243,5	5.382,6	5.605,8	5.517,2	4.660,0
1.1. Trgovinski krediti	200,0	206,1	181,0	178,1	151,9	195,6	181,4	168,0	151,9	158,6
1.1.1. Država	0,0	0,0	0,0	0,0	0,0	0,0	0,0	0,0	0,0	0,0
Dugoročni krediti	0,0	0,0	0,0	0,0	0,0	0,0	0,0	0,0	0,0	0,0
1.1.2. Ostali sektori	200,0	206,1	181,0	178,1	151,8	195,6	181,3	167,9	151,8	158,6
Dugoročni krediti	165,7	180,2	169,6	173,5	147,5	191,0	176,8	163,3	147,5	154,0
Kratkoročni krediti	34,3	25,9	11,4	4,6	4,4	4,6	4,6	4,6	4,4	4,6
1.2. Krediti	166,1	121,6	128,7	113,3	114,3	120,8	110,6	117,9	114,3	118,0
1.2.1. Država	3,7	6,1	5,6	5,2	5,3	5,0	5,0	4,7	5,3	6,8
Dugoročni krediti	3,7	6,1	5,6	5,2	5,3	5,0	5,0	4,7	5,3	6,8
1.2.2. Banke	130,6	82,7	93,6	79,9	79,9	87,2	76,7	83,6	79,9	79,8
Dugoročni krediti	89,7	46,9	60,2	57,5	56,2	64,8	56,8	54,6	56,2	56,0
Kratkoročni krediti	40,9	35,8	33,4	22,4	23,7	22,4	19,9	29,0	23,7	23,8
1.2.3. Ostali sektori	31,7	32,8	29,5	28,2	29,1	28,5	28,8	29,6	29,1	31,4
Dugoročni krediti	31,7	32,8	29,4	28,2	28,7	28,5	28,8	29,2	28,7	30,0
Kratkoročni krediti	0,0	0,0	0,1	0,0	0,4	0,0	0,1	0,4	0,4	1,4
1.3. Gotovina i depoziti	3.865,2	5.782,9	4.026,0	5.709,2	5.251,0	4.927,1	5.090,6	5.320,0	5.251,0	4.383,4
1.3.2. Država	74,1	94,7	115,7	81,9	8,9	166,0	211,1	147,0	8,9	77,8
1.3.3. Banke	2.564,3	4.438,8	2.754,3	4.551,9	4.317,0	3.722,8	3.892,6	4.151,2	4.317,0	3.333,8
1.3.4. Ostali sektori	1.226,8	1.249,4	1.156,0	1.075,4	925,1	1.038,3	986,9	1.021,8	925,1	971,8
1.4. Ostala aktiva	0,0	0,0	0,0	0,0	0,0	0,0	0,0	0,0	0,0	0,0
2. Obveze	7.867,3	7.959,7	9.515,9	12.910,4	15.222,5	13.662,3	14.435,2	14.221,6	15.222,5	16.016,7
2.1. Trgovinski krediti	293,1	268,4	258,4	176,1	139,3	165,5	155,5	162,0	139,3	162,1
2.1.1. Država	0,1	1,3	1,1	2,3	2,1	2,4	2,6	2,3	2,1	2,0
Dugoročni krediti	0,1	1,3	1,1	2,3	2,1	2,4	2,6	2,3	2,1	2,0
Kratkoročni krediti	0,0	0,0	0,0	0,0	0,0	0,0	0,0	0,0	0,0	0,0
2.1.2. Ostali sektori	293,0	267,1	257,4	173,8	137,2	163,1	153,0	159,7	137,2	160,1
Dugoročni krediti	248,5	226,7	209,9	151,7	112,3	135,8	124,2	123,0	112,3	135,0
Kratkoročni krediti	44,5	40,4	47,5	22,2	24,9	27,3	28,8	36,7	24,9	25,2
2.2. Krediti	6.768,8	6.647,8	6.959,7	9.586,8	11.334,5	10.273,2	11.092,0	11.031,8	11.334,5	12.027,7
2.2.1. Hrvatska narodna banka	170,6	138,7	0,0	0,0	0,0	0,0	0,0	0,0	0,0	0,0
Kredit i zajmovi MMF-a	170,6	138,7	0,0	0,0	0,0	0,0	0,0	0,0	0,0	0,0
2.2.2. Država	1.832,6	1.672,7	1.950,8	2.286,4	2.595,3	2.352,6	2.487,1	2.691,6	2.595,3	2.651,5
Dugoročni krediti	1.444,6	1.672,7	1.950,8	2.286,4	2.595,3	2.352,6	2.487,1	2.691,6	2.595,3	2.651,5
Kratkoročni krediti	388,1	0,0	0,0	0,0	0,0	0,0	0,0	0,0	0,0	0,0
2.2.3. Banke	1.715,8	1.813,5	1.878,7	3.372,0	3.976,4	3.838,7	4.190,1	3.715,0	3.976,4	4.335,1
Dugoročni krediti	1.708,0	1.810,8	1.878,4	2.767,7	3.315,7	3.021,0	3.300,6	3.273,9	3.315,7	3.358,3
Kratkoročni krediti	7,8	2,6	0,3	604,2	660,8	817,7	889,6	441,0	660,8	976,8
2.2.4. Ostali sektori	3.049,7	3.022,9	3.130,1	3.928,5	4.762,8	4.081,9	4.414,8	4.625,2	4.762,8	5.041,2
Dugoročni krediti	3.003,5	2.969,0	3.103,0	3.858,3	4.637,3	3.980,9	4.278,8	4.487,8	4.637,3	4.861,8
Kratkoročni krediti	46,2	53,9	27,2	70,1	125,4	101,0	136,1	137,5	125,4	179,4
2.3. Gotovina i depoziti	464,5	718,3	1.896,9	2.736,2	3.219,0	2.781,1	2.735,2	2.552,6	3.219,0	3.347,9
2.3.1. Banke	464,5	718,3	1.896,9	2.736,2	3.219,0	2.781,1	2.735,2	2.552,6	3.219,0	3.347,9
2.4. Ostale obveze	341,0	325,3	400,9	411,3	529,8	442,4	452,4	475,2	529,8	478,9

<sup>a</sup> Preliminarni podaci.

**Tablica 11: Ukupni prihodi i rashodi konsolidirane središnje države**

u milijunima kuna

	2000.	2001.	2002.	2003. <sup>a</sup>	2004.			
					I.	II.	III.	IV.
<b>PRIHODI I DOTACIJE</b>								
1. Državni proračun	44.635,7	52.747,4	66.932,2	74.953,7	5.271,3	4.903,1	6.434,6	6.324,4
2. Republički fondovi	22.099,3	18.098,2	4.026,3	6.038,3	601,0	439,3	515,7	418,8
2.1. HZMO	11.254,2	5.806,8	129,8	108,9	51,1	11,2	15,0	9,2
2.2. HZZO	8.967,4	10.314,5	473,7	822,3	43,3	50,8	48,9	37,6
2.3. HZZ	822,4	910,9	25,4	17,9	2,0	1,4	1,7	1,4
2.4. Sredstva doplatka za djecu	7,1	5,1	–	–	–	–	–	–
2.5. Hrvatske vode	1.048,2	1.060,9	1.098,8	1.144,8	123,6	59,4	73,8	75,1
2.6. FZO	–	–	–	–	–	–	11,3	18,1
2.7. Fond za razvoj i zapošljavanje	–	–	1.797,8	–	–	–	–	–
2.8. Fond za regionalni razvoj	–	–	500,9	–	–	–	–	–
2.9. Hrvatske autoceste	–	–	–	1.932,4	161,5	114,6	144,9	152,0
2.10. Hrvatske ceste	–	–	–	1.185,0	103,2	89,3	106,7	108,5
2.11. DAB	–	–	–	584,5	97,7	105,9	103,2	7,9
2.12. Hrvatski fond za privatizaciju	–	–	–	242,5	18,6	6,7	10,2	9,0
A. Ukupno (1+2)	66.735,0	70.845,6	70.958,5	80.992,0	5.872,3	5.342,4	6.950,3	6.743,2
<b>RASHODI I POSUDBE UMANJENI ZA OTPLATE</b>								
3. Državni proračun	36.730,8	44.844,5	67.543,8	74.713,8	5.177,9	6.178,6	7.445,1	7.565,1
4. Republički fondovi	37.701,4	30.044,6	7.030,5	11.920,5	1.054,5	595,4	927,8	777,6
4.1. HZMO	20.180,8	12.125,3	1.558,1	1.838,0	82,1	75,9	82,0	84,7
4.2. HZZO	13.918,1	13.192,7	1.261,1	875,0	35,2	85,4	62,7	72,5
4.3. HZZ	995,5	983,4	236,7	136,5	9,0	9,0	7,4	9,7
4.4. Sredstva doplatka za djecu	1.250,6	2.467,0	–	–	–	–	–	–
4.5. Hrvatske vode	1.356,4	1.276,1	1.409,9	1.691,0	180,5	57,2	91,1	87,1
4.6. FZO	–	–	–	–	0,1	0,1	0,7	0,8
4.7. Fond za razvoj i zapošljavanje	–	–	2.288,0	–	–	–	–	–
4.8. Fond za regionalni razvoj	–	–	276,6	–	–	–	–	–
4.9. Hrvatske autoceste	–	–	–	5.583,5	646,8	280,2	525,4	364,5
4.10. Hrvatske ceste	–	–	–	1.369,9	108,9	77,9	151,3	121,6
4.11. DAB	–	–	–	253,2	1,4	1,0	1,6	1,0
4.12. Hrvatski fond za privatizaciju	–	–	–	173,3	–9,3	8,7	5,6	35,8
B. Ukupno (3+4)	74.432,3	74.889,1	74.574,3	86.634,3	6.232,4	6.773,9	8.373,0	8.342,7
C. Ukupni višak/manjak (A–B)	–7.697,3	–4.043,5	–3.615,8	–5.642,3	–360,1	–1.431,6	–1.422,7	–1.599,4
5. Državni proračun (1–3)	7.904,8	7.902,9	–611,6	239,9	93,4	–1.275,5	–1.010,5	–1.240,7
6. Republički fondovi (2–4)	–15.602,1	–11.946,4	–3.004,2	–5.882,2	–453,5	–156,1	–412,2	–358,8

<sup>a</sup> Preliminarni podaci. Izvor: Ministarstvo financija

## Tablica 12: Operacije državnog proračuna

u milijunima kuna

	2000.	2001.	2002.	2003. <sup>c</sup>	2004.			
					I.	II.	III.	IV.
1. Ukupni prihodi	44.635,7	53.503,6	69.869,1	78.249,6	5.552,5	5.244,8	6.718,9	6.616,4
1.1. Tekući prihodi	41.535,0	48.906,3	69.651,1	74.652,1	5.530,3	5.231,0	6.690,7	6.599,9
1.1.1. Porezni prihodi	39.939,0	47.274,0	67.965,5	72.697,9	5.446,3	5.128,5	6.542,8	6.493,6
1.1.2. Neporezni prihodi	1.595,9	1.632,3	1.685,6	1.954,1	84,0	102,5	147,9	106,3
1.2. Kapitalni prihodi	3.100,7	4.597,3	218,0	3.597,6	22,2	13,8	28,3	16,5
2. Potpore	0,0	0,0	0,0	10,4	0,0	0,0	0,0	0,0
2.1. Tekuće potpore	0,0	0,0	0,0	10,4	0,0	0,0	0,0	0,0
2.2. Kapitalne potpore	0,0	0,0	0,0	0,0	0,0	0,0	0,0	0,0
A. Ukupno prihodi i potpore (1+2)	44.635,7	53.503,6	69.869,1	78.260,0	5.552,5	5.244,8	6.718,9	6.616,4
3. Ukupni rashodi	49.567,5	56.723,3	71.992,1	79.113,1	5.528,0	6.495,0	7.667,3	7.947,7
3.1. Tekući rashodi	44.237,4	52.819,2	68.923,5	75.041,4	5.425,5	6.386,2	7.353,6	7.539,5
3.2. Kapitalni rashodi	5.330,1	3.904,1	3.068,7	4.071,7	102,6	108,8	313,6	408,1
4. Posudbe umanjene za otplate	1.176,1	1.089,5	1.377,5	1.333,5	23,5	107,6	194,4	55,3
B. B. Ukupno rashodi i posudbe umanjene za otplate (3+4)	50.743,5	57.812,8	73.369,6	80.446,6	5.551,5	6.602,7	7.861,7	8.002,9
5. Višak na tekućem računu bez potpora (1.1. – 3.1.)	-2.702,4	-3.912,9	727,6	-389,3	104,8	-1.155,2	-662,9	-939,6
6. Višak na tekućem računu s tekućim potporama (5+2.1.)	-2.702,4	-3.912,9	727,6	-378,9	104,8	-1.155,2	-662,9	-939,6
7. Stvaranje bruto fiksnog kapitala <sup>a</sup>	-395,4	-3.101,4	966,7	-1.627,6	6,0	24,8	98,2	168,1
8. Stvaranje bruto kapitala <sup>b</sup>	-395,4	-3.101,4	966,7	-1.627,6	6,0	24,8	98,2	168,1
C. Ukupni višak/manjak (A-B)	-6.107,9	-4.309,1	-3.500,5	-2.186,6	1,0	-1.357,9	-1.142,8	-1.386,5
9. Strano financiranje	6.921,5	2.299,6	2.347,8	3.050,0	-666,6	-4,7	-57,0	4.823,0
10. Domaće financiranje	-813,6	2.009,6	1.152,7	-863,4	665,6	1.362,6	1.199,8	-3.436,4
10.1. Od ostale opće države	-92,0	-11,0	0,0	0,0	0,0	0,0	0,0	0,0
10.2. Od monetarnih vlasti	-12,5	-389,1	241,7	-1.026,8	670,3	355,4	-1.237,3	-3.426,3
10.3. Od depozitnih banaka	-288,8	2.559,1	782,9	168,6	-18,9	997,5	2.523,6	241,0
10.4. Ostalo domaće financiranje	-420,3	-149,4	128,1	-5,2	14,2	9,7	-86,6	-251,0
D. Ukupno financiranje (9+10)	6.107,9	4.309,1	3.500,5	2.186,6	-1,0	1.357,9	1.142,8	1.386,5

<sup>a</sup> Neto kupnja fiksne kapitalne imovine; <sup>b</sup> Neto kupnja fiksne kapitalne imovine i neto kupnja dionica. <sup>c</sup> Preliminarni podaci. Izvor: Ministarstvo financija.

Tablica I3: Dug središnje države

na kraju razdoblja, u milijunima kuna

	2000.	2001.	2002.	2003.	2004.	2005.				
	XII	XII.	XII. <sup>a</sup>	XII.	XII.	III.*	IV.*	V.*	VI.	VII.
1. Unutarnji dug središnje države	21.324,2	24.907,3	31.421,5	34.736,4	41.517,0	51.391,3	51.180,4	51.926,2	52.400,1	53.688,1
1.1. Unutarnji dug Republike Hrvatske	18.509,7	21.467,9	23.320,0	28.160,8	37.223,7	46.375,7	46.253,1	46.419,0	46.495,7	47.675,8
Trezorski zapisi	2.564,6	4.892,3	5.632,7	6.548,1	9.022,5	13.021,3	13.648,4	13.449,1	13.442,1	12.977,0
Instrumenti tržišta novca	14,2	7,4	0,1	0,3	–	–	–	–	–	0,7
Obveznice	14.082,5	15.415,8	15.887,9	17.422,0	23.080,1	24.570,5	24.436,4	24.127,9	24.072,1	26.492,4
Kreditni Hrvatske narodne banke	0,0	–	0,5	1,4	3,3	1,7	2,2	0,7	–	1,2
Kreditni banaka	1.848,4	1.152,4	1.798,8	4.189,1	5.117,8	8.782,3	8.166,1	8.841,3	8.981,5	8.204,5
1.2. Unutarnji dug republičkih fondova	2.814,4	3.439,4	8.101,5	6.575,5	4.293,3	5.015,5	4.927,3	5.507,2	5.904,4	6.012,3
Instrumenti tržišta novca	–	–	–	–	–	–	–	–	–	–
Obveznice	1.686,8	1.636,1	4.460,7	3.616,4	2.040,1	1.901,7	1.878,7	1.860,7	1.853,2	1.829,1
Kreditni banaka	1.127,6	1.803,3	3.640,7	2.959,1	2.253,2	3.113,9	3.048,6	3.646,5	4.051,3	4.183,2
2. Inozemni dug središnje države	39.638,8	43.319,1	43.517,5	50.137,9	55.248,4	50.014,1	49.818,7	50.119,5	51.136,5	50.320,0
2.1. Inozemni dug Republike Hrvatske	36.453,4	39.487,3	37.388,3	41.048,8	41.951,9	36.769,0	36.142,1	36.335,6	36.815,2	36.106,1
Instrumenti tržišta novca	–	–	–	–	–	–	–	–	–	–
Obveznice	25.762,8	30.746,7	28.694,2	32.144,8	32.793,2	27.329,6	27.159,2	27.257,4	27.737,8	27.154,7
Kreditni	10.690,6	8.740,6	8.694,1	8.904,1	9.158,7	9.439,4	8.982,9	9.078,2	9.077,4	8.951,4
2.2. Inozemni dug republičkih fondova	3.185,4	3.831,8	6.129,2	9.089,1	13.296,4	13.245,1	13.676,5	13.783,9	14.321,3	14.213,9
Instrumenti tržišta novca	–	–	–	–	–	–	–	–	–	–
Obveznice	400,0	709,7	684,6	820,6	2.764,8	2.777,9	2.764,7	2.759,4	2.794,0	2.801,2
Kreditni	2.785,4	3.122,1	5.444,6	8.268,6	10.531,6	10.467,2	10.911,8	11.024,5	11.527,4	11.412,7
3. Ukupno (1+2)	60.963,0	68.226,4	74.939,0	84.874,3	96.765,4	101.405,4	100.999,1	102.045,7	103.536,6	104.008,1
Dodatak: Izdana jamstva Republike Hrvatske										
– domaća	3.412,3	6.025,6	7.528,1	6.895,4	4.632,4	4.823,6	5.245,0	5.340,9	5.177,4	4.711,0
– inozemna	9.850,7	8.813,6	8.261,9	8.618,5	7.809,8	7.418,7	7.382,7	7.458,5	7.405,1	7.074,2

<sup>a</sup> Iznimno od napomene u dijelu "Klasifikacija i iskazivanje podataka o potraživanjima i obvezama", u ovoj tablici dug Hrvatskih cesta, Hrvatskih autocesta i Državne agencije za osiguranje štednih uloga i sanaciju banaka u dijelu 2. Inozemni dug središnje države, reklasificiran je iz podsektora Republika Hrvatska u podsektor republički fondovi od (uključujući) prosinca 1998. godine, a u dijelu 1. Unutarnji dug središnje države od (uključujući) prosinca 2002. godine.

Tablica I3: Dug središnje države

Podaci o dugu središnje države sastavljeni su iz raspoloživih podataka i nisu usklađeni s Ministarstvom financija Republike Hrvatske. Dug središnje države sastoji se od unutarnjeg i inozemnog duga. Izvori podataka za unutarnji dug središnje države su Mjesečni statistički prikaz Ministarstva financija, Bilanca Hrvatske narodne

banke i Konsolidirana bilanca banaka. Izvor podataka za inozemni dug središnje države je statistika inozemnog duga, koju sastavlja Hrvatska narodna banka. U dodatku je naveden podatak o izdanim jamstvima Republike Hrvatske. Izvor podataka o domaćim jamstvima su banke, a o inozemnim jamstvima statistika inozemnog duga, koju sastavlja Hrvatska narodna banka.

**Tablica J1: Indeksi potrošačkih cijena i cijena industrijskih proizvoda pri proizvođačima**

Godina	Mjesec	Bazni indeksi, 2001. = 100			Lančani indeksi			Godišnji mjesečni indeksi					
		Indeksi potrošačkih cijena			Indeksi potrošačkih cijena <sup>a</sup>			Cijene pri proizvođačima	Indeksi potrošačkih cijena <sup>b</sup>				Cijene pri proizvođačima
		Ukupno	Dobra	Usluge	Ukupno	Dobra	Usluge		Ukupno	Dobra	Usluge		
1994.	prosinac	....	....	....	100,2	100,1	100,8	100,2	97,0	95,0	108,1	94,5	
1995.	prosinac	....	....	....	100,2	100,2	99,8	100,5	103,7	102,4	109,3	101,6	
1996.	prosinac	....	....	....	100,0	100,2	99,5	100,3	103,4	102,3	108,7	101,5	
1997.	prosinac	....	....	....	100,7	100,3	102,3	99,9	103,8	102,7	108,2	101,6	
1998.	prosinac	89,6	90,6	86,2	100,3	100,4	100,0	100,0	105,4	104,3	109,2	97,9	
1999.	prosinac	93,1	93,4	91,8	100,6	100,8	100,0	100,3	103,9	103,1	106,5	105,9	
2000.	prosinac	98,2	98,5	96,9	100,4	100,4	100,1	100,2	105,5	105,5	105,5	111,2	
2001.	prosinac	100,5	99,8	103,5	100,4	100,4	100,5	99,0	102,4	101,3	106,8	96,9	
2002.	prosinac	102,4	100,9	108,3	100,4	100,6	99,6	99,9	101,8	101,1	104,6	102,3	
2003.	prosinac	104,1	102,5	110,6	100,3	100,2	100,5	100,0	101,7	101,6	102,2	101,0	
2004.	srpanj	105,3	102,7	115,6	99,6	99,1	101,2	100,9	101,9	101,6	103,0	104,6	
	kolovoz	105,4	102,7	115,8	100,1	100,1	100,2	101,0	102,0	101,6	103,1	105,1	
	rujan	105,2	102,7	115,0	99,8	100,0	99,3	100,2	101,6	100,7	104,3	105,7	
	listopad	105,7	103,5	114,3	100,4	100,7	99,4	100,8	102,0	101,4	103,9	106,3	
	studen	106,2	104,1	114,4	100,5	100,6	100,0	99,5	102,3	101,8	103,9	105,5	
	prosinac	106,9	105,0	114,6	100,7	100,9	100,2	99,3	102,7	102,5	103,6	104,8	
2005.	siječanj	107,3	105,3	114,8	100,3	100,3	100,2	100,0	102,0	101,6	103,5	104,4	
	veljača	108,5	106,8	115,2	101,1	101,4	100,3	100,3	103,3	103,2	103,3	105,1	
	ožujak	109,3	107,8	115,3	100,7	100,9	100,1	100,3	103,9	104,1	103,2	105,1	
	travanj	109,0	107,3	115,8	99,8	99,6	100,3	100,3	103,5	103,5	103,5	104,5	
	svibanj	109,0	107,2	116,2	100,0	99,9	100,4	100,1	102,8	102,9	102,4	102,3	
	lipanj	108,8	106,8	116,8	99,9	99,7	100,5	99,8	102,9	103,1	102,2	102,4	
	srpanj	108,6	106,1	118,1	99,8	99,4	101,1	100,8	103,1	103,4	102,1	102,3	
	kolovoz	108,7	106,2	118,2	100,1	100,1	100,1	100,1	103,1	103,4	102,1	101,5	

<sup>a</sup> Od siječnja 1992. do prosinca 1997. godine podaci se odnose na indeks cijena na malo. <sup>b</sup> Od siječnja 1992. do prosinca 1998. godine podaci se odnose na indeks cijena na malo.  
Izvor: Državni zavod za statistiku

**Tablica J1: Indeksi potrošačkih cijena i cijena industrijskih proizvoda pri proizvođačima**

Početakom 2004. godine Državni zavod za statistiku je uveo indeks potrošačkih cijena. Taj je pokazatelj kretanja cijena izrađen u skladu s metodološkim načelima koja su postavili Međunarodna organizacija rada (ILO) i Statistički ured Europske unije (Eurostat). Dana 17. veljače objavljeno je priopćenje o kretanju indeksa potrošačkih cijena u siječnju 2004. te vremenska serija indeksa pot-

rošačkih cijena od siječnja 2001. DZS je naknadno izračunao i vremensku seriju indeksa potrošačkih cijena od siječnja 1998. do prosinca 2000. godine. U skladu s tim DZS je prestao objavljivati indeks cijena na malo i indeks troškova života, čija metodologija izračuna nije u zadovoljavajućoj mjeri bila usklađena s međunarodno prihvaćenim standardima. Osnovne značajke indeksa potrošačkih cijena prikazane su u Okviru 1. u Biltenu HNB-a broj 91 (2004). Prosječna godišnja stopa inflacije potrošačkih cijena prikazana je u tablici Ekonomski indikatori u Biltenu HNB-a.



**Tablica J2: Temeljni indeksi potrošačkih cijena**

Godina	Mjesec	Bazni indeksi, 2001. = 100			Lančani indeksi			Godišnji indeksi		
		Ukupno	Dobra	Usluge	Ukupno	Dobra	Usluge	Ukupno	Dobra	Usluge
1998.	prosinac	93,2	93,7	90,6	99,9	99,9	100,0	....	....	....
1999.	prosinac	95,9	96,4	93,3	100,1	100,1	100,1	102,9	102,9	103,0
2000.	prosinac	99,1	99,3	98,0	100,4	100,4	100,2	103,3	103,0	105,0
2001.	prosinac	100,3	100,1	101,8	99,8	99,7	100,3	101,2	100,8	103,8
2002.	prosinac	101,5	101,1	104,2	100,0	100,1	99,4	101,2	101,0	102,4
2003.	prosinac	102,7	102,0	107,3	100,2	100,1	101,0	101,2	100,9	103,0
2004.	srpanj	103,7	102,2	112,8	100,2	99,9	101,8	101,6	101,6	101,9
	kolovoz	104,3	102,9	112,9	100,6	100,6	100,1	102,2	102,2	101,9
	rujan	104,2	103,0	111,2	99,9	100,1	98,5	102,4	102,0	104,2
	listopad	104,7	103,8	109,9	100,5	100,8	98,8	102,3	102,1	103,5
	studen	105,0	104,2	110,0	100,3	100,4	100,1	102,4	102,2	103,5
	prosinac	105,1	104,2	110,4	100,1	100,1	100,4	102,3	102,2	102,9
2005.	siječanj	104,7	103,8	110,7	99,6	99,5	100,2	102,0	101,9	102,4
	veljača	105,2	104,2	111,2	100,5	100,5	100,5	102,7	102,7	102,5
	ožujak	105,7	104,9	110,8	100,5	100,6	99,6	103,1	103,3	102,0
	travanj	106,4	105,5	111,6	100,7	100,6	100,8	103,6	103,7	102,9
	svibanj	106,8	105,9	112,6	100,4	100,3	100,9	103,5	103,6	103,0
	lipanj	107,2	106,1	113,7	100,4	100,2	101,0	103,5	103,7	102,6
	srpanj	107,3	105,8	116,4	100,1	99,7	102,3	103,4	103,5	103,1
	kolovoz	107,1	105,6	116,7	99,9	99,8	100,3	102,7	102,6	103,3

Izvor: Državni zavod za statistiku

**Tablica J2: Temeljni indeksi potrošačkih cijena**

Temeljni indeks potrošačkih cijena izračunava se u Državnom zavodu za statistiku, a dobiva se tako da se iz košarice dobara i usluga za izračunavanje ukupnog indeksa potrošačkih cijena isključuje cijene poljoprivrednih proizvoda i administrativno regulirane cijene (među ostalim, tu su svrstane i cijene električne struje i naftnih deri-

vata). Ukupno je isključeno 111 dobara i usluga, čiji udio u košarici za izračunavanje indeksa potrošačkih cijena u 2005. godini iznosi 30,06% (od toga 6,93 postotnih bodova otpada na poljoprivredne proizvode, a 23,13 postotnih bodova na proizvode čije se cijene administrativno reguliraju). Isključivanje se provodi metodom nultog pondera.

**Tablica J3: Prosječne mjesečne neto plaće**

u tekućim cijenama, u kunama

Godina	Mjesec	Prosječne mjesečne neto plaće	Lančani indeksi	Godišnji mjesečni indeksi	Godišnji kumulativni indeksi
1994.	prosinac	1.646,0	119,0	153,4	233,2
1995.	prosinac	1.883,0	99,4	114,4	145,7
1996.	prosinac	2.217,0	104,4	117,7	111,8
1997.	prosinac	2.544,0	100,8	114,8	116,9
1998.	prosinac	2.935,0	104,6	115,4	112,8
1999.	prosinac	3.262,0	100,9	111,2	114,0
2000.	prosinac	3.499,0	99,9	107,3	108,9
2001.	prosinac	3.582,0	96,6	102,4	106,5
2002.	prosinac	3.839,0	98,0	107,2	105,0
2003.	prosinac	4.045,0	99,8	105,4	105,9
2004.	srpanj	4.209,0	99,6	105,7	105,8
	kolovoz	4.178,0	99,3	106,7	106,0
	rujan	4.132,0	98,9	106,0	106,0
	listopad	4.128,0	99,9	103,3	105,7
	studen	4.352,0	105,4	107,4	105,8
	prosinac	4.312,0	99,1	106,6	105,9
2005.	siječanj	4.236,0	98,2	104,1	104,1
	veljača	4.193,0	99,0	104,8	104,4
	ožujak	4.390,0	104,7	105,7	104,9
	travanj	4.287,0	97,7	103,8	104,6
	svibanj	4.436,0	103,5	106,4	105,0
	lipanj	4.432,0	99,9	104,9	104,9

Izvor: Državni zavod za statistiku

## Tablica J4: Indeksi pouzdanja, očekivanja i raspoloženja potrošača

indeksni bodovi, originalni podaci

Godina	Mjesec	Kompozitni indeksi			Indeksi odgovora						
		Indeks pouzdanja potrošača	Indeks očekivanja potrošača	Indeks raspoloženja potrošača	I1	I2	I3	I4	I7	I8	I11
1999.	travanj	-18,4	-24,8	-53,2	-46,5	-22,0	-61,0	-27,5	44,0	-52,0	-68,0
	srpanj	-16,8	-19,5	-50,8	-43,0	-16,0	-57,5	-23,0	40,5	-52,0	-68,5
	listopad	-16,0	-14,8	-46,5	-39,0	-12,1	-49,9	-17,6	35,5	-50,7	-69,7
2000.	siječanj	-4,4	24,0	-39,4	-26,2	22,5	-39,5	25,5	-4,5	-52,4	-61,2
	travanj	-8,5	4,8	-35,8	-29,0	4,0	-29,5	5,5	24,0	-49,0	-67,5
	srpanj	-6,0	7,5	-36,2	-30,5	6,5	-30,0	8,5	27,5	-48,0	-66,5
	listopad	-7,6	3,3	-32,5	-26,5	0,5	-22,0	6,0	26,0	-49,0	-63,0
2001.	siječanj	-10,4	5,0	-31,5	-21,5	4,1	-28,6	5,9	12,3	-44,4	-63,7
	travanj	-8,1	3,5	-34,0	-25,9	1,7	-30,1	5,3	22,9	-46,1	-62,1
	srpanj	-14,0	-6,2	-33,3	-24,1	-5,0	-31,4	-7,4	16,3	-44,3	-60,0
	listopad	-15,5	-11,4	-35,6	-29,6	-10,0	-35,9	-12,7	22,9	-41,3	-62,3
2002.	siječanj	-11,0	6,2	-24,4	-14,7	3,7	-21,4	8,6	3,9	-37,1	-60,1
	travanj	-16,7	-12,8	-39,1	-31,2	-9,7	-42,7	-15,9	28,1	-43,4	-69,3
	srpanj	-19,0	-15,1	-35,7	-29,1	-12,1	-38,3	-18,1	21,4	-39,7	-67,2
	listopad	-15,1	-8,3	-30,4	-22,6	-5,1	-31,2	-11,5	20,1	-37,4	-64,0
2003.	siječanj	-13,2	-4,0	-25,4	-23,1	-2,8	-26,5	-5,1	14,7	-26,7	-59,6
	travanj	-15,4	-4,3	-26,1	-23,1	-3,0	-27,9	-5,6	9,9	-27,3	-63,0
	srpanj	-12,3	-1,8	-20,8	-20,0	-1,1	-22,0	-2,5	12,6	-20,4	-58,0
	listopad	-14,9	-4,5	-25,0	-21,5	-2,6	-26,5	-6,4	14,7	-27,1	-65,2
2004.	siječanj	-7,7	11,4	-12,5	-12,3	11,2	-12,1	11,6	5,5	-13,0	-59,2
	travanj	-12,8	-3,9	-22,8	-20,6	-3,0	-20,2	-4,9	20,4	-27,6	-63,6
	srpanj	-13,5	-5,8	-22,4	-19,6	-2,8	-23,4	-8,8	16,4	-24,2	-58,8
	listopad	-12,6	-7,9	-22,0	-19,1	-4,1	-30,5	-11,6	22,5	-16,5	-57,3
2005.	siječanj	-11,6	-1,9	-22,4	-17,9	0,2	-27,1	-4,0	15,6	-22,3	-58,2
	travanj	-14,6	-10,7	-29,3	-26,6	-6,0	-36,1	-15,3	25,1	-25,3	-62,3
	svibanj	-13,9	-13,1	-28,6	-20,8	-7,1	-37,8	-19,1	25,0	-27,1	-54,4
	lipanj	-14,3	-11,6	-29,1	-23,8	-7,2	-36,7	-16,1	23,9	-26,8	-57,6
	srpanj	-28,1	-15,4	-27,7	-20,3	-7,3	-38,7	-23,5	25,6	-24,2	-56,1
	kolovoz	-27,4	-13,6	-27,0	-19,3	-7,9	-35,2	-19,2	26,7	-26,5	-55,8

Tablica J4: Indeksi pouzdanja, očekivanja i raspoloženja potrošača

HNB-ova anketa pouzdanja potrošača provodi se od travnja 1999. godine prema metodologiji Europske komisije pod nazivom Zajednički harmonizirani program europskih anketa pouzdanja. Ovo se HNB-ovo anketno istraživanje do travnja 2005. godine provodilo jednom u tromjesečju (u siječnju, travnju, srpnju i listopadu). Od svibnja 2005. godine Hrvatska narodna banka anketno istraživanje provodi svakoga mjeseca, u suradnji s Europskom komisijom, koristeći njezinu tehničku i financijsku pomoć. Za izradu i provedbu Ankete odgovorna je jedino Hrvatska narodna banka.

Upitnik sadrži ukupno 23 pitanja kojima se ispituje percepcija potrošača glede promjena ekonomskih pojava s kojima se oni svakodnevno susreću. Na osnovi odgovora iz Ankete o pouzdanju potrošača utvrđuje se vrijednost indeksa odgovora prema zadanoj metodologiji. Iz vrijednosti indeksa odgovora izračunava se i prati kretanje triju kompozitnih indeksa: indeksa pouzdanja potrošača (IPP), indeksa raspoloženja potrošača (IRP) i indeksa očekivanja potrošača (IOP). Svaki navedeni kompozitni indeks za sebe aritmetička je sredina indeksa odgovora ( $I$ ), tj. prosjek prethodno kvantificiranih odgovora na pojedina pitanja iz ankete:

$$I_i = \sum_z r_i \cdot w_i$$

gdje je:  $r$  vrijednost odgovora,  $w$  udio ispitanika koji su se opredijelili za pojedini odgovor (ponder),  $i$  pitanje iz upitnika,  $z$  ponudeni/oda-

brani odgovor,  $k$  broj ponuđenih odgovora na pojedino pitanje.

Vrijednosti navedenih indeksa kreću se u rasponu  $-100 < I_i < 100$ . Veće vrijednosti indeksa u odnosu na prethodno razdoblje upućuju na porast očekivanja (optimizma) u pogledu specifičnog područja obuhvaćenog pojedinim pitanjem.

U tablici su prikazane vrijednosti odabranih indeksa odgovora na pitanja:

I1: Kako se tijekom proteklih 12 mjeseci promijenila financijska situacija u vašem kućanstvu?

I2: Što očekujete, kako će se tijekom sljedećih 12 mjeseci promijeniti financijska situacija u vašem kućanstvu?

I3: Što mislite, kako se tijekom posljednjih 12 mjeseci promijenila ukupna ekonomska situacija u Hrvatskoj?

I4: Što očekujete, kako će se tijekom sljedećih 12 mjeseci promijeniti ukupna ekonomska situacija u Hrvatskoj?

I7: Što očekujete, kako će se tijekom sljedećih 12 mjeseci promijeniti broj nezaposlenih?

I8: S obzirom na ukupnu ekonomsku situaciju, mislite li da je sada pravo vrijeme za kupnju trajnih dobara za domaćinstvo (namještaja, stroja za pranje rublja, televizora i sl.)?

I11: Koliko je vjerojatno da ćete tijekom sljedećih 12 mjeseci uspjeti išta uštedjeti?

Komponente kompozitnih indeksa su:

IPP: I2, I4, I7  $\times (-1)$ , I11

IOP: I2, I4

IRP: I1, I3, I8

# Popis banaka i štedionica

1. rujna 2005.

## Banke koje imaju odobrenje za rad

1. Banka Brod d.d., Slavonski Brod<sup>1</sup>
2. Banka Kovanica d.d., Varaždin<sup>1</sup>
3. Banka Sonic d.d., Zagreb
4. Banka Splitsko-Dalmatinska d.d., Split<sup>1</sup>
5. Centar banka d.d., Zagreb
6. Credo banka d.d., Split
7. Croatia banka d.d., Zagreb
8. Erste & Steiermärkische Bank d.d., Rijeka
9. Gospodarsko kreditna banka d.d., Zagreb
10. Hrvatska poštanska banka d.d., Zagreb
11. HVB Splitska banka d.d., Split
12. Hypo Alpe-Adria-Bank d.d., Zagreb
13. Imex banka d.d., Split
14. Istarska kreditna banka Umag d.d., Umag
15. Jadranska banka d.d., Šibenik
16. Karlovačka banka d.d., Karlovac
17. Kreditna banka Zagreb d.d., Zagreb
18. Kvarner banka d.d., Rijeka
19. Međimurska banka d.d., Čakovec
20. Nava banka d.d., Zagreb
21. OTP banka Hrvatska d.d., Zadar
22. Partner banka d.d., Zagreb
23. Podravska banka d.d., Koprivnica
24. Požeška banka d.d., Požega
25. Primorska banka d.d., Rijeka
26. Privredna banka Zagreb d.d., Zagreb
27. Raiffeisenbank Austria d.d., Zagreb
28. Samoborska banka d.d., Samobor
29. Slatinska banka d.d., Slatina
30. Slavenska banka d.d., Osijek
31. Štedbanka d.d., Zagreb
32. VABA d.d. banka Varaždin, Varaždin
33. Volksbank d.d., Zagreb
34. Zagrebačka banka d.d., Zagreb

## Stambene štedionice koje imaju odobrenje za rad

1. PBZ Stambena štedionica d.d., Zagreb
2. Prva stambena štedionica d.d., Zagreb
3. Raiffeisen stambena štedionica d.d., Zagreb
4. Wüstenrot stambena štedionica d.d., Zagreb

## Ostale institucije koje imaju odobrenje za rad i veliko ovlaštenje

1. Hrvatska banka za obnovu i razvitak, Zagreb

## Predstavništva inozemnih banaka

1. Bank für Kärnten und Steiermark AG, Zagreb
2. Commerzbank Aktiengesellschaft, Zagreb
3. Deutsche Bank AG, Zagreb
4. Komercijalna banka a.d., Zagreb
5. LHB Internationale Handelsbank AG, Zagreb
6. San Paolo IMI S.p.A., Zagreb

## Banke i štedionice u stečaju

Naziv banke/štedionice	Datum otvaranja stečaja
1. Adria štedionica d.o.o., Zagreb	12.10.2000.
2. Agroobrtnička banka d.d., Zagreb	14.06.2000.
3. Alpe Jadran banka d.d., Split	15.05.2002.
4. Cibalae banka d.d., Vinkovci	20.10.2000.
5. Glumina banka d.d., Zagreb	30.04.1999.
6. Gospodarska štedionica d.d., Vrbovec	03.04.2003.
7. Gradska banka d.d., Osijek	03.05.1999.
8. Građanska štedionica d.o.o., Karlovac	03.11.1998.
9. Hrvatska gospodarska banka d.d., Zagreb	19.04.2000.
10. Ilirija banka d.d., Zagreb	06.04.1999.
11. Invest štedionica d.o.o., Zagreb	30.06.1999.
12. Kaptol banka d.d., Zagreb	25.11.2002.
13. Komercijalna banka d.d., Zagreb	30.04.1999.
14. Međimurska štedionica d.d., Čakovec	17.03.2004.
15. Neretvansko gospodarska banka d.d., Ploče	10.05.1999.
16. Promdei banka d.d., Zagreb	22.12.1999.
17. Razvojna banka Dalmacija, d.o.o., Split	24.09.2001.
18. Slavenska štedionica d.d., Zagreb	04.12.2002.
19. Štedionica Dugi pogled d.o.o., Zagreb	19.01.2001.
20. Štedionica Groš banak d.o.o., Zagreb	23.04.2001.
21. Štedionica Mediteran d.o.o., Split	05.12.2001.
22. Štedionica za razvoj i obnovu d.o.o., Zagreb	02.07.2001.
23. Trgovačko-turistička banka d.d., Split	08.09.2000.
24. Županjska banka d.d., Županja	03.05.1999.

<sup>1</sup> Banka je, temeljem članka 190. Zakona o bankama, dužna uskladiti visinu svog temeljnog kapitala sa Zakonom o bankama, propisanom dinamikom do 31. prosinca 2006. godine.

**Banke i štedionice u likvidaciji**

Naziv banke/štedionice	Datum pokretanja likvidacije
1. Investicijsko-komercijalna štedionica d.d., Zagreb	31.05.2000.
2. Križevačka banka d.d., Križevci	03.01.2005.
3. Primus banka d.d., Zagreb	25.12.2004.
4. Štedionica Dora d.d., Zagreb	01.01.2002.
5. Štedionica SA-GA d.d., Zagreb	31.12.2001.

6. Štedionica Zlatni vratak d.d., Zagreb 28.12.2001.

**Banke i štedionice koje su izgubile odobrenje za rad, a nisu pokrenule postupak likvidacije**

Naziv banke/štedionice	Datum oduzimanja odobrenja za rad
1. Hibis štedionica d.d., Zagreb	07.03.2001.
2. Marvil štedionica d.d., Zagreb	08.06.2001.
3. Zagrebačka štedionica d.d., Zagreb	22.03.2000.

# Članovi Savjeta i rukovodstvo Hrvatske narodne banke

1. rujna 2005.

## Članovi Savjeta Hrvatske narodne banke

Predsjednik Savjeta	dr. sc. Željko Rohatinski
Članovi Savjeta	prof. dr. sc. Mate Babić dr. sc. Alen Belullo prof. dr. sc. Božidar Jelčić dr. sc. Branimir Lokin Čedo Maletić Relja Martić mr. sc. Adolf Matejka mr. sc. Damir Novotny prof. dr. sc. Silvije Orsag mr. sc. Tomislav Presečan dr. sc. Sandra Švaljek dr. sc. Boris Vujčić dr. sc. Branko Vukmir

## Rukovodstvo Hrvatske narodne banke

Guverner	dr. sc. Željko Rohatinski
Zamjenik guvernera	dr. sc. Boris Vujčić
Viceguverner	Čedo Maletić
Viceguverner	Relja Martić
Viceguverner	mr. sc. Adolf Matejka
Viceguverner	mr. sc. Tomislav Presečan

## Izvršni direktori

Sektor za istraživanja i statistiku	mr. sc. Ljubinko Jankov
Sektor za centralnobankarske operacije	Irena Kovačec
Sektor za devizne poslove	
Sektor bonitetne regulative i nadzora banaka	Marija Mijatović-Jakšić
Sektor plana, analize i računovodstva	mr. sc. Dijana Jakelić
Sektor platnog prometa	Neven Barbaroša
Sektor za informatičke tehnologije	mr. sc. Mario Žgela
Sektor podrške poslovanju	Boris Ninić
Sektor za međunarodnu suradnju	mr. sc. Michael Faulend

## Kratice i znakovi

BDP	– bruto domaći proizvod
BDV	– bruto dodana vrijednost
BZ	– blagajnički zapisi
DAB	– Državna agencija za osiguranje štednih uloga i sanaciju banaka
dep.	– depoziti
DZS	– Državni zavod za statistiku
EMU	– Europska monetarna unija
EU	– Europska unija
fik.	– fiksni
FZO	– Fond za zaštitu okoliša i energetske učinkovitost
HAC	– Hrvatske autoceste
HC	– Hrvatske ceste
HFP	– Hrvatski fond za privatizaciju
HNB	– Hrvatska narodna banka
HZMO	– Hrvatski zavod za mirovinsko osiguranje
HZZO	– Hrvatski zavod za zdravstveno osiguranje
HZZ	– Hrvatski zavod za zapošljavanje
ILO	– Međunarodna dopozitarna agencija
ind.	– industrijski
MF	– Ministarstvo financija
mil.	– milijun
mlrd.	– milijarda
MMF	– Međunarodni monetarni fond
NIA	– neto inozemna aktiva
NKD	– Nacionalna klasifikacija djelatnosti
OP	– obvezna pričuva
PDV	– porez na dodanu vrijednost
potr.	– potrošnja
pr.	– proizvodi
RH	– Republika Hrvatska

SDR	– posebna prava vučenja
SMTK	– Standardna međunarodna trgovinska klasifikacija
tis.	– tisuća
TNZ	– Tržište novca Zagreb
tr.	– tromjesečje
tromjes.	– tromjesečje
TZ	– trezorski zapisi
val.	– valutni

### Kratice za valute

HRK	– hrvatska kuna
ATS	– austrijski šiling
FRF	– francuski franak
DEM	– njemačka marka
CHF	– švicarski franak
GBP	– funta sterlinga
ITL	– talijanska lira
USD	– američki dolar
SIT	– slovenski tolar
EUR	– euro

### Znakovi

–	– nema pojave
....	– ne raspolaže se podatkom
0	– podatak je manji od 0,5 upotrijebljene jedinice mjere
∅	– prosjek
a, b, c,...	– oznaka za napomenu ispod tablice i slike
*	– ispravljen podatak
( )	– nepotpun, nedovoljno provjeren podatak



