



# bilten

hrvatska  
narodna  
banka

godina viii.  
siječanj 2003.

broj 78

Hrvatska narodna banka

# BILTEN

**IZDAVAČ** Hrvatska narodna banka  
Direkcija za izdavačku djelatnost  
Trg hrvatskih velikana 3, 10002 Zagreb  
Telefon centrale: 4564-555  
Telefon: 4922-070, 4922-077  
Telefaks: 4873-623

**WEB ADRESA** <http://www.hnb.hr>

**UREDNIŠTVO BILTENA HNB-a**

**GLAVNI UREDNIK** mr. sc. Ljubinko Jankov  
**ČLANOVI UREDNIŠTVA** mr. sc. Igor Jemrić  
Vanja Jelić  
Ružica Vuger

**UREDNICI** mr. sc. Romana Sinković

**GRAFIČKI UREDNICI** Božidar Bengez  
Slavko Križnjak

**LEKTORICA** Dragica Platužić

**SURADNICA** Ines Merkl

**TISAK** Intermark d.o.o., Zagreb

Podaci se objavljuju prema kalendaru objavljivanja podataka. Kalendar se objavljuje na web stranicama Međunarodnog monetarnog fonda (<http://dsbb.imf.org>).

Molimo korisnike ove publikacije da prilikom korištenja podataka obvezno navedu izvor.

Sve eventualno potrebne korekcije bit će unesene u web verziju.

Tiskano u 650 primjeraka

ISSN 1331-6036

Hrvatska narodna banka

# BILTEN

Zagreb, 2003.

# Osnovne informacije o Hrvatskoj

## Ekonomski indikatori

	1993.	1994.	1995.	1996.	1997.	1998.	1999.	2000.	2001.
Površina (u km <sup>2</sup> )	56.538	56.538	56.538	56.538	56.538	56.538	56.538	56.538	56.538
BDP <sup>a</sup> (u mil. USD, tekuće cijene)	10.903	14.585	18.811	19.872	20.109	21.628	19.906	18.427	19.536
BDP – godišnje stope promjene <sup>a</sup> (u %, stalne cijene)	-8,0	5,9	6,8	5,9	6,8	2,5	-0,9	2,9	3,8
BDP po stanovniku <sup>a,b</sup> (u USD)	2.349	3.137	4.029	4.422	4.398	4.805	4.371	4.153	4.403
Stopa inflacije (u %, na kraju razdoblja)	1.149,7	-3,0	3,7	3,4	3,8	5,4	4,4	7,4	2,6
Broj stanovnika <sup>b</sup> (u mil.)	4,6	4,6	4,7	4,5	4,6	4,5	4,6	4,4	4,4
Izvoz robe i usluga (u % BDP-a) <sup>c</sup>	56,8	49,8	37,1	40,1	39,9	39,5	40,8	47,0	49,3
Uvoz robe i usluga (u % BDP-a) <sup>c</sup>	52,9	47,4	48,7	49,7	56,6	48,7	49,2	52,1	54,7
Tekući račun platne bilance <sup>c</sup> (u % BDP-a)	5,8	4,9	-7,5	-4,8	-12,5	-6,7	-7,0	-2,4	-3,2
Inozemni dug (u mil. USD, na kraju razdoblja)	2.638	3.020	3.809	5.308	7.452	9.586	9.872	11.002	11.216
Inozemni dug (u % BDP-a)	24,2	20,7	20,2	26,7	37,1	44,3	49,6	59,7	57,4
Inozemni dug <sup>c</sup> (u % izvoza robe i usluga)	42,6	41,6	54,6	66,6	92,9	112,2	121,6	127,0	116,5
Otplaćeni inozemni dug <sup>c,d</sup> (u % izvoza robe i usluga)	9,9	9,0	10,1	9,0	9,9	12,5	20,7	23,0	22,6
Bruto međunarodne pričuve HNB-a (u mil. USD, na kraju razdoblja)	616	1.405	1.895	2.314	2.539	2.816	3.025	3.525	4.704
Bruto međunarodne pričuve HNB-a <sup>c</sup> (u mjesecima uvoza robe i usluga, na kraju razdoblja)	1,3	2,4	2,5	2,8	2,7	3,2	3,7	4,4	5,3
Devizni tečaj za 31. prosinca (HRK : 1 USD)	6,5619	5,6287	5,3161	5,5396	6,3031	6,2475	7,6477	8,1553	8,3560
Prosječni devizni tečaj (HRK : 1 USD)	3,5774	5,9953	5,2300	5,4338	6,1571	6,3623	7,1124	8,2768	8,3391

<sup>a</sup> Podatak za 2001. godinu je privremen.

<sup>b</sup> Podaci o broju stanovnika za 2000. i 2001. godinu prema rezultatima Popisa 2001.

<sup>c</sup> Prema revidiranim podacima DZS-a o robnoj razmjeni.

<sup>d</sup> Obuhvaća otplatu glavnice po dugoročnom dugu bez otplate glavnice s osnove trgovinskih kredita i izravnih ulaganja te ukupnu otplatu kamata bez otplate kamata s osnove izravnih ulaganja.

Izvori: Državni zavod za statistiku i Hrvatska narodna banka

# Sadržaj

## Informacija o gospodarskim kretanjima

### Realni sektor gospodarstva / 3

#### Zaposlenost i plaće / 5

#### Cijene / 6

#### Tečaj / 7

#### Monetarna kretanja / 7

#### Tržište novca i kamatne stope / 10

#### Platna bilanca / 12

#### Državne financije / 12

## Statistički pregled

### A. Monetarni i kreditni agregati

Tablica A1: Monetarni i kreditni agregati / 18

### B. Monetarne institucije

Tablica B1: Bilanca monetarnih institucija / 19

Tablica B2: Broj poslovnih banaka i štedionica obuhvaćenih monetarnom statistikom i njihova klasifikacija po veličini bilančne aktive / 20

### C. Hrvatska narodna banka

Tablica C1: Bilanca Hrvatske narodne banke / 21

### D. Poslovne banke

Tablica D1: Konsolidirana bilanca poslovnih banaka / 23

Tablica D2: Inozemna aktiva poslovnih banaka / 24

Tablica D3: Potraživanja poslovnih banaka od središnje države / 25

Tablica D4: Potraživanja poslovnih banaka od ostalih domaćih sektora / 25

Tablica D5: Distribucija kredita poslovnih banaka po institucionalnim sektorima / 26

Tablica D6: Depozitni novac kod poslovnih banaka / 26

Tablica D7: Štedni i oročeni depoziti kod poslovnih banaka / 27

Tablica D8: Devizni depoziti kod poslovnih banaka / 27

Tablica D9: Obveznice i instrumenti tržišta novca / 28

Tablica D10: Inozemna pasiva poslovnih banaka / 28

Tablica D11: Depoziti središnje države kod poslovnih banaka / 29

Tablica D12: Ograničeni i blokirani depoziti kod poslovnih banaka / 29

Slika D1: Distribucija kredita poslovnih banaka po institucionalnim sektorima / 30

Slika D2: Distribucija depozita kod poslovnih banaka po institucionalnim sektorima / 30

### E. Stambene štedionice

Tablica E1: Agregirana bilanca stambenih štedionica / 31

### F. Instrumenti monetarne politike i likvidnost

Tablica F1: Aktivne kamatne stope Hrvatske narodne banke / 32

Tablica F2: Pasivne kamatne stope Hrvatske narodne banke / 33

Tablica F3: Obvezne pričuve poslovnih banaka / 34

Tablica F4: Indikatori likvidnosti poslovnih banaka / 35

### G. Financijska tržišta

Tablica G1: Kamatne stope poslovnih banaka na kunske kredite bez valutne klauzule / 36

Tablica G2: Kamatne stope poslovnih banaka na kunske kredite s valutnom klauzulom i na kredite odobrene u eurima / 37

Tablica G3: Kamatne stope poslovnih banaka na kunske depozite bez valutne klauzule / 38

Tablica G4 a i b: Kamatne stope poslovnih banaka na kunske depozite s valutnom klauzulom i devizne depozite / 39

Tablica G5: Trgovina poslovnih banaka inozemnim sredstvima plaćanja / 41

### H. Gospodarski odnosi s inozemstvom

Tablica H1: Platna bilanca – svodna tablica / 42

Tablica H2: Platna bilanca – Roba i usluge / 43  
Tablica H3: Platna bilanca – Dohodak i tekući transferi / 44  
Tablica H4: Platna bilanca – Ostale investicije / 45  
Tablica H5: Platna bilanca – svodna tablica / 46  
Tablica H6: Međunarodne pričuve Hrvatske narodne banke i devizne pričuve poslovnih banaka / 47  
Tablica H7: Međunarodne pričuve i devizna likvidnost / 48  
Tablica H8: Godišnji i mjesečni prosjeci srednjih deviznih tečajeva Hrvatske narodne banke / 50  
Tablica H9: Srednji devizni tečajevi Hrvatske narodne banke na kraju razdoblja / 50  
Tablica H10: Indeksi efektivnih tečajeva kune / 51  
Tablica H11: Inozemni dug prema domaćim sektorima / 52  
Tablica H12: Inozemni dug prema inozemnim sektorima / 53  
Tablica H13: Inozemni dug prema domaćim sektorima i projekcija otplate / 54  
Tablica H14: Stanje međunarodnih ulaganja – svodna tablica / 55  
Tablica H15: Stanje međunarodnih ulaganja – izravna ulaganja / 56  
Tablica H16: Stanje međunarodnih ulaganja – portfeljna ulaganja / 56  
Tablica H17: Stanje međunarodnih ulaganja – ostala ulaganja / 57

#### **I. Državne financije – izabrani podaci**

Tablica I1: Ukupni prihodi i rashodi konsolidirane središnje države / 58  
Tablica I2: Operacije državnog proračuna / 58  
Tablica I3: Dug središnje države / 59

#### **J. Nefinancijske statistike – izabrani podaci**

Tablica J1: Indeks cijena na malo, troškova života i cijena industrijskih proizvoda pri proizvođačima / 60  
Tablica J2: Temeljni indeksi cijena na malo / 60  
Tablica J3: Prosječne mjesečne neto plaće / 61

**Popis banaka i štedionica / 63**

**Članovi Savjeta i rukovodstvo Hrvatske narodne banke / 65**

**Kratice i znakovi / 66**

# Informacija o gospodarskim kretanjima



## Realni sektor gospodarstva

Treće tromjesečje 2002. godine obilježila je snažna ekspanzija ekonomske aktivnosti. Rast bruto domaćeg proizvoda u odnosu prema trećem tromjesečju prethodne godine procijenjen je na 6,5%, pri čemu kumulativna godišnja stopa rasta u prva tri tromjesečja iznosi 5,0%.

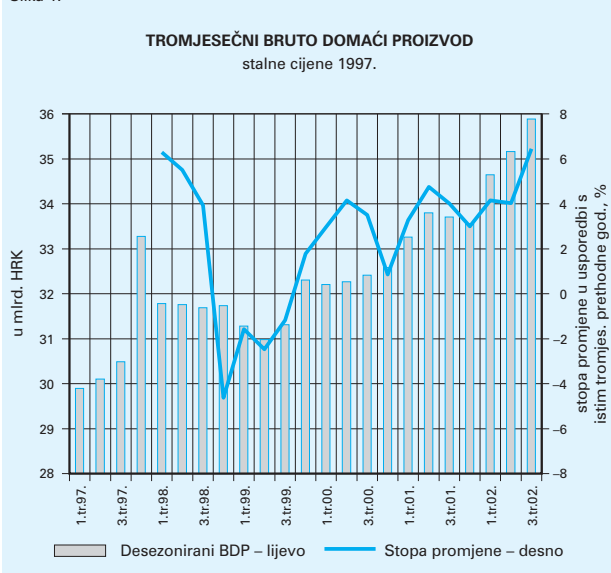
Uzrok je tako iznimnog rasta uzlet domaće potražnje, potaknut rastom osobne potrošnje od 7,9% i investicija u fiksni kapital od 15,9% u usporedbi s istim tromjesečjem prethodne godine. No najveći utjecaj na snažan rast domaće potražnje imalo je smanjenje zaliha mnogo manje od onoga u prethodnoj godini (tu se uključuje i statistička diskrepancija). Za treće tromjesečje tradicionalno značajan izvoz usluga bio je u realnom iznosu manji nego prethodne godine. Rast ekonomske aktivnosti utjecao je i na povećanje uvoza investicijske opreme i potrošnih dobara, koji se još nije značajnije odrazio na

povećanje izvoza robe. Zbog toga neto inozemna potražnja i dalje ostvaruje negativan doprinos rastu bruto domaćeg proizvoda.

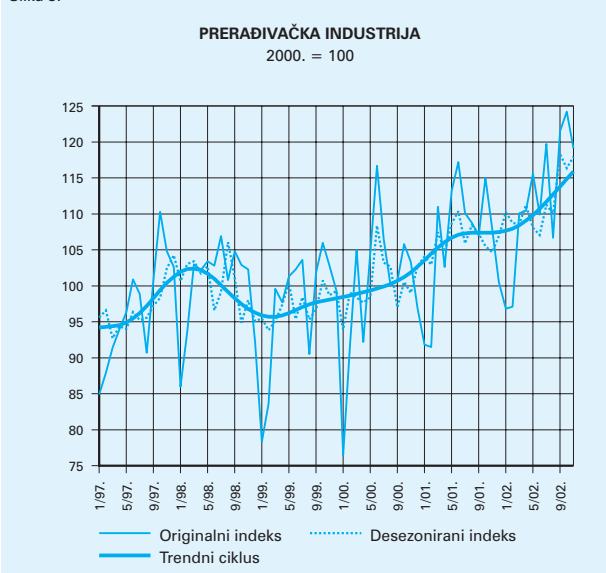
Osim ubrzanog povećanja dodane vrijednosti u djelatnostima trgovine i graditeljstva, zabilježen je i veliki zamah u industrijskoj proizvodnji. Dodana vrijednost u području ukupne industrijske djelatnosti u prvoj polovici godine povećana je za 2,2% u odnosu prema istom razdoblju prethodne godine. U trećem je tromjesečju zabilježeno ubrzanje rasta, te je godišnja stopa rasta dodane vrijednosti u prva tri tromjesečja iznosila 3,3%. Prema dostupnim pokazateljima fizičkog obujma industrijske proizvodnje u listopadu i studenome dodatno je pojačana ekspanzija u industriji. U prvih devet mjeseci fizički obujam proizvodnje povećan je za 4,1%, a u listopadu i studenome godišnja stopa rasta industrijske proizvodnje iznosila je 11,5%.

Istodobno je povećanje potražnje nedostavno za tako visok rast proizvodnje te se bilježi i značajan rast zaliha gotovih

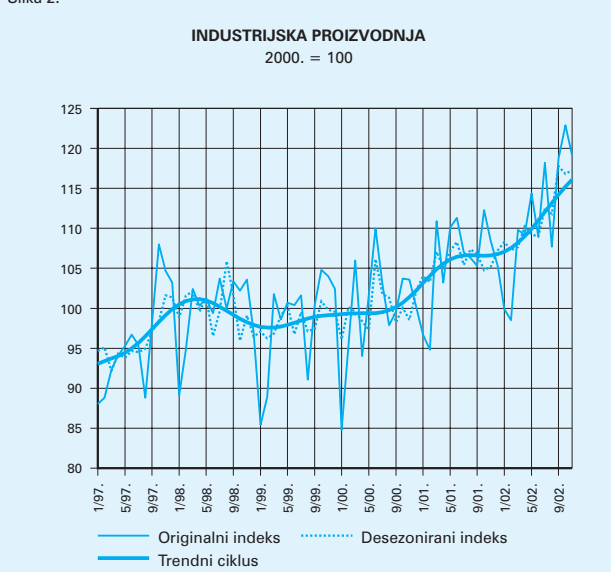
Slika 1.



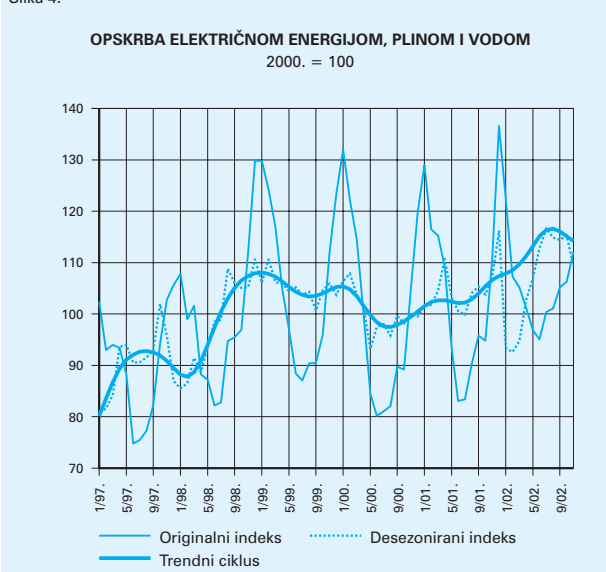
Slika 3.



Slika 2.



Slika 4.



proizvoda u industriji. One su u studenome znatno povećane, pa su čak za 11,8% veće nego u istom mjesecu prethodne godine.

U prvoj polovici godine područje prerađivačke industrije obilježio je puzajući rast fizičkog obujma proizvodnje, a u drugom je dijelu 2002. ubrzan rast proizvodnje. To je bilo osobito izraženo u razdoblju od rujna do studenoga kada su po mjesecima zabilježene godišnje stope rasta više od 10%.

U prvih jedanaest mjeseci 2002. fizički obujam proizvodnje u prerađivačkoj industriji povećan je za 5,0%, a tome je najviše pridonijela izrazito snažna aktivnost u proizvodnji hrane i pića, izdavačkoj i tiskarskoj djelatnosti te proizvodnji strojeva. Proizvodnja naftnih derivata, koja je bila smanjena u prvoj polovici godine zbog ograničenja koja su nametnule susjedne zemlje, u jesenskim se mjesecima povećala.

U preostala dva područja industrije, rudarstvu i vađenju te opskrbi energentima, u jesenskim su mjesecima nastavljena kretanja iz prve polovice godine. Tako je u prvih jedanaest

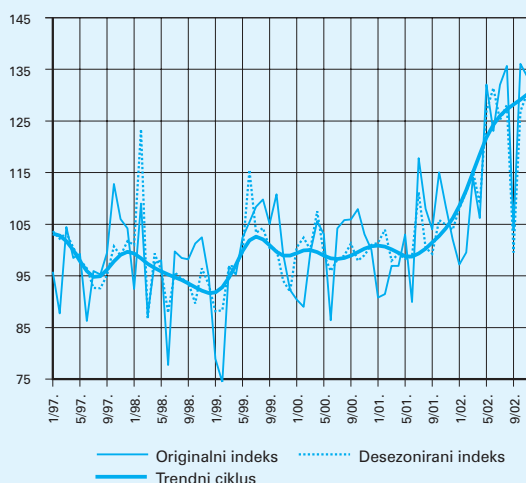
mjeseci povećanje proizvodnje u rudarstvu i vađenju iznosilo 17,0% u odnosu prema istom razdoblju prethodne godine, a u opskrbi energentima 2,7%.

Ako se proizvodnja u industriji promatra prema glavnim industrijskim grupacijama, u razdoblju od početka godine do studenoga najznačajniji je rast ostvaren u proizvodnji intermedijarnih proizvoda. Proizvodnja netrajnih proizvoda za široku potrošnju dinamizirala se nakon rujna, dok je nakon ljetnog povećanja proizvodnje kapitalnih proizvoda u listopadu i studenome zabilježena stagnacija u proizvodnji tih proizvoda.

Kao što je već spomenuto, poslovanje u djelatnosti trgovine na veliko i malo karakterizira snažan uzlazni trend. U trećem je tromjesečju dodana vrijednost u trgovini porasla za 15,9%, što je najviše utjecalo na rast ukupne bruto dodane vrijednosti. Podjednako snažno raste i promet u trgovini, koji je ipak, nakon skoka u ljetnim mjesecima, usporen u rujnu i listopadu. No unatoč usporavanju, rast volumena i vrijednosti

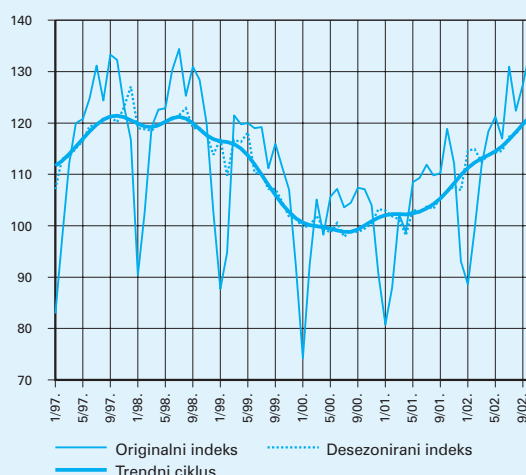
Slika 5.

**RUDARSTVO I VAĐENJE**  
2000. = 100



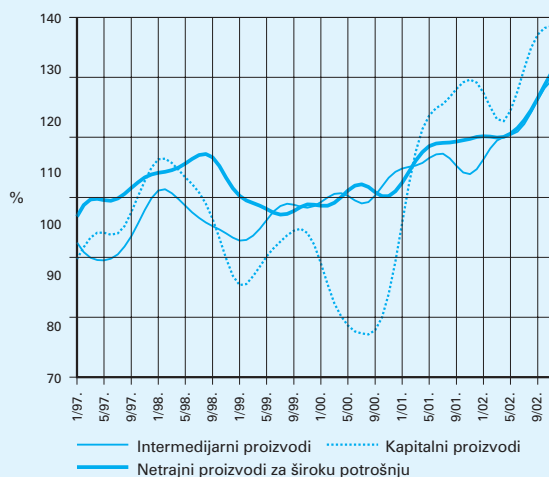
Slika 7.

**FIZIČKI OBUJAM GRAĐEVINSKIH RADOVA**  
2000. = 100



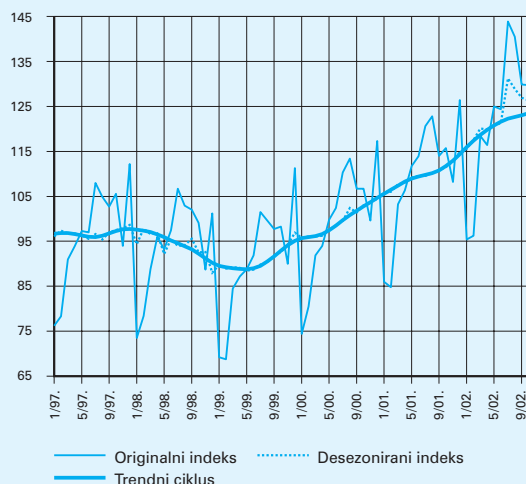
Slika 6.

**INDUSTRIJSKA PROIZVODNJA PREMA GLAVNIM INDUSTRIJSKIM GRUPACIJAMA**  
2000. = 100, trendni ciklus

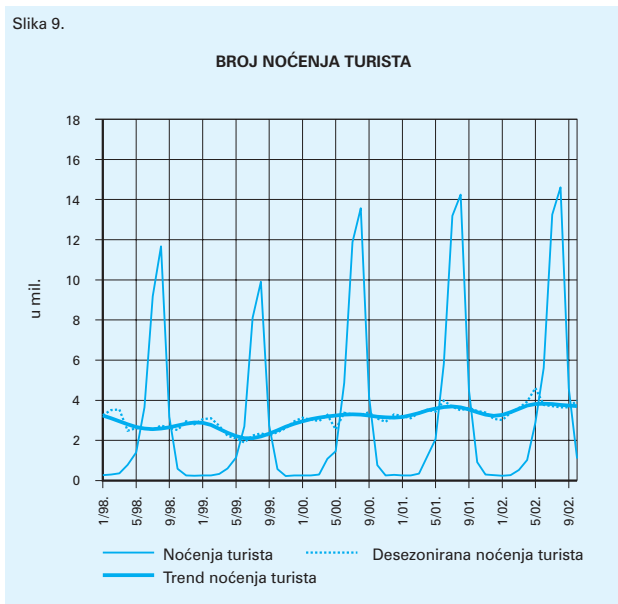


Slika 8.

**REALNI PROMET U TRGOVINI NA MALO**  
2000. = 100



Slika 9.



prodaje iznimno su visoki: realni promet u trgovini na malo u listopadu je povećan za 13,3% u usporedbi s istim razdobljem prethodne godine.

U djelatnosti građevinarstva zabilježeno je najsnažnije povećanje dodane vrijednosti u 2002. godini, s godišnjom stopom rasta u prvih devet mjeseci od 14,7%. Radovi na izgradnji i održavanju prometnica, kao i izgradnja stanova intenziviraju se od početka godine, te sve snažnije utječu na ukupnu ekonomsku aktivnost. Usporedno s građevinarstvom povećava se proizvodnja i u dijelovima industrije povezanim s njime, osobito u odjeljcima vađenja ruda i kamena, kao i u proizvodnji strojeva. Uzlazni trendovi nastavljeni su i u listopadu, kada su građevinski radovi mjereni fizičkim obujmom bili za 14,3% veći nego u istom mjesecu prethodne godine. Značajno povećanje vrijednosti neto narudžba građevinskih radova navješćuje daljnji rast građevinske aktivnosti i u preostalom dijelu godine.

U prvih deset mjeseci u Hrvatskoj je registrirano za 6,1% više turista koji su ostvarili za 3,0% više noćenja nego u istom razdoblju prethodne godine. Pri tome je značajnije povećanje zabilježeno u predsezoni i posezoni, dok su u ljetnim mjesecima kretanja bila neznatno bolja nego prethodne godine. Uočava se i promjena u strukturi gostiju: zabilježen je snažan rast broja noćenja turista iz Njemačke, Italije i Mađarske, a znatno je smanjen broj noćenja Čeha, Slovaka i Poljaka te, nešto manje, slovenskih turista.

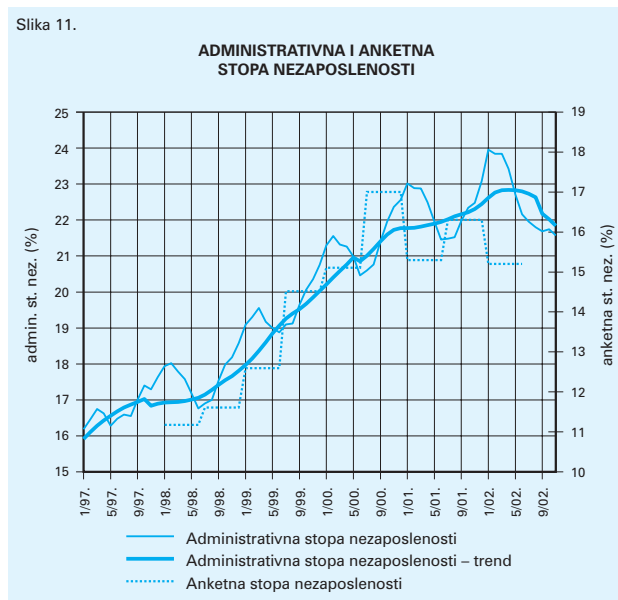
## Zaposlenost i plaće

Smanjivanje priljeva u evidenciju HZZ-a, i prethodno zaposlenih osoba, i osoba bez radnog iskustva, koje je započelo u ljetnim mjesecima 2002., glavni je uzrok smanjivanja registrirane nezaposlenosti u listopadu i studenome. Tako je, unatoč manjem zapošljavanju iz evidencije, razina registrirane nezaposlenosti potkraj studenoga iznosila 370 tisuća osoba, što je za 5 tisuća osoba (1,4%) manje nego krajem prethodnog mjeseca i za 16 tisuća osoba (4%) manje nego godinu dana

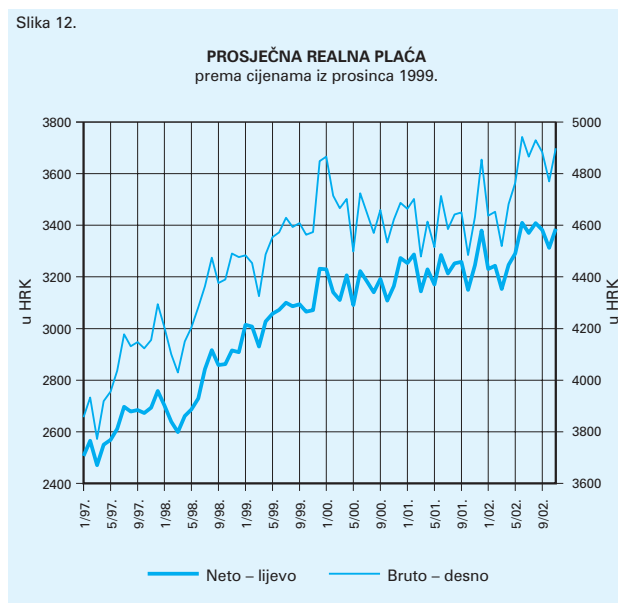
Slika 10.



Slika 11.



Slika 12.



prije. Smanjenje priljeva djelomično je vjerojatno uzrokovano ustrojavanjem pomoćne evidencije pri HZZ-u, u koju je potkraj studenoga bilo prijavljeno 6 tisuća osoba. Te su se osobe koristile uslugom posredovanja u zapošljavanju, ali ni su imale ostala prava koja uživaju nezaposlene osobe.

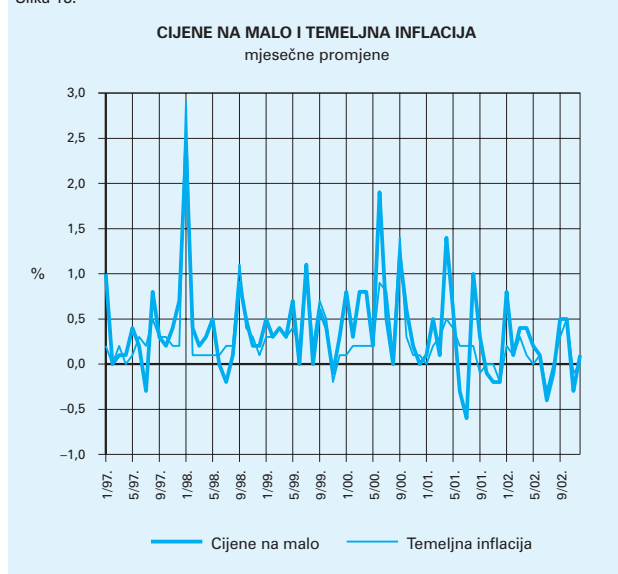
Prema privremenim podacima DZS-a zaposlenost je u studenome smanjena za 5 tisuća osoba (0,4%), dok je njezina razina u usporedbi s istim mjesecom 2001. smanjena za 9 tisuća osoba (0,6%). Zbog istodobnog smanjenja zaposlenosti i registrirane nezaposlenosti radna je snaga u studenome bila manja za 10 tisuća osoba (0,6%), uz godišnju stopu njezina pada od 1,4%. Stopa nezaposlenosti iznosila je krajem studenoga 21,6%, što je za 0,6 postotnih bodova niže nego godinu dana prije.

Godišnja stopa rasta prosječne realne neto plaće u studenome je iznosila 4,4%, što je bitno više od godišnje kumulativne stope njezina rasta, koja je iznosila 2,7%. Nakon što je realna stopa rasta plaća u rujnu bila nešto niža, listopad i studeni ponovno su donijeli brži rast plaća.

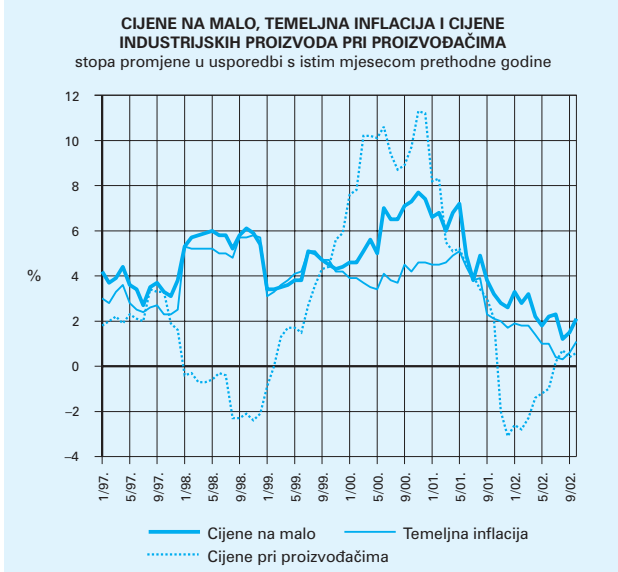
## Cijene

Agregatna razina cijena na malo u prosincu je porasla u prosjeku za 0,1% u usporedbi s prethodnim mjesecom, pri čemu je najveći doprinos mjesečnom rastu cijena proizšao iz 5,6%-tnog poskupljenja poljoprivrednih proizvoda. Zbog značajnog učinka baznog razdoblja godišnja je stopa promjene indeksa cijena na malo porasla sa 2,0% zabilježenih u studenome na 2,3% u prosincu. Ostvarena je godišnja stopa inflacije za 0,3 postotna boda niža u usporedbi sa stopom inflacije od 2,6% na kraju 2001. Promatrano po komponentama indeksa cijena na malo niže godišnje stope promjene cijena u 2002. u usporedbi s onima zabilježenima u 2001. ostvarene su kod poljoprivrednih proizvoda (za 12,8 postotnih bodova), industrijskih prehrambenih proizvoda (za 0,7 postotnih bodova) te usluga (za 6,8 postotnih bodova), dok su više godišnje stope promjene cijena ostvarene kod industrijskih ne-

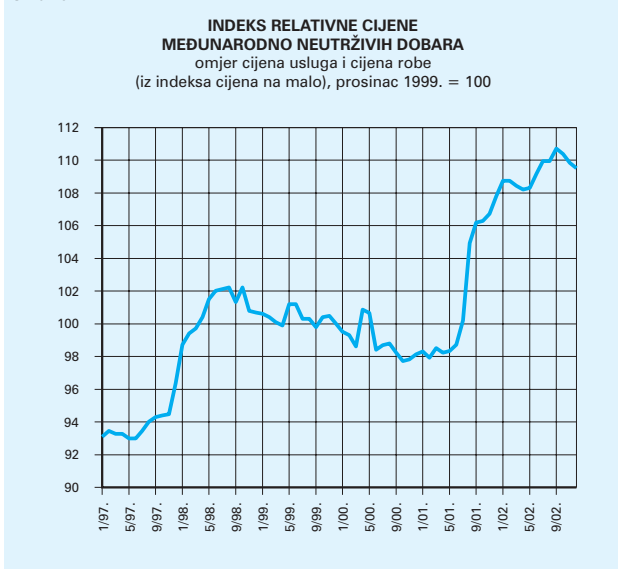
Slika 13.



Slika 14.



Slika 15.



prehrambenih proizvoda (za 2,2 postotna boda) i pića (za 6,4 postotna boda).

Cijene koje ulaze u izračun temeljnog indeksa cijena na malo ostale su u prosincu nepromijenjene u usporedbi s prethodnim mjesecom. Zbog učinka baznog razdoblja godišnja stopa temeljne inflacije porasla je sa 1,0% zabilježenih u studenome na 1,2% u prosincu, što je za 0,5 postotnih bodova niža godišnja stopa temeljne inflacije u usporedbi sa stopom od 1,7% ostvarenom u 2001.

Prosječna godišnja stopa rasta cijena na malo smanjena je sa 4,9% ostvarenih u 2001. na 2,2% u 2002., a prosječna godišnja stopa temeljne inflacije pala je sa 3,6% u 2001. na 1,1% u 2002. godini.

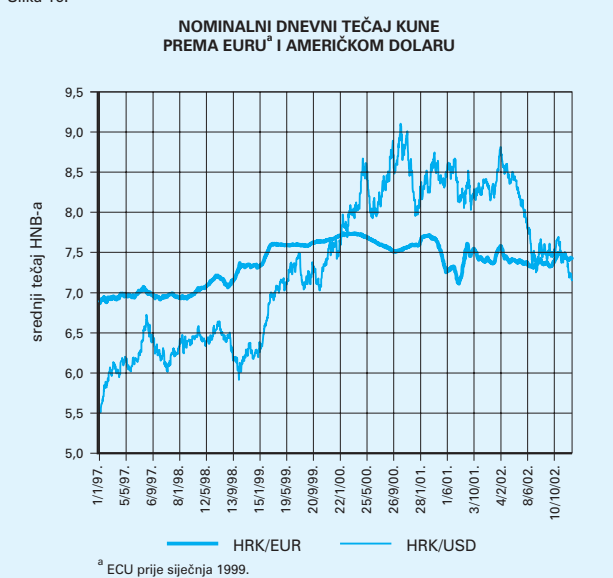
U prosincu je zabilježen mjesečni pad cijena industrijskih proizvoda pri proizvođačima od 0,1%, ali je zbog učinka baznog razdoblja ostvarena godišnja stopa promjene cijena industrijskih proizvoda pri proizvođačima povećana sa 1,5% u studenome na 2,3% u prosincu. Prosječna godišnja stopa

promjene proizvođačkih cijena smanjena je sa 3,6% u 2001. na -0,4% u 2002. godini.

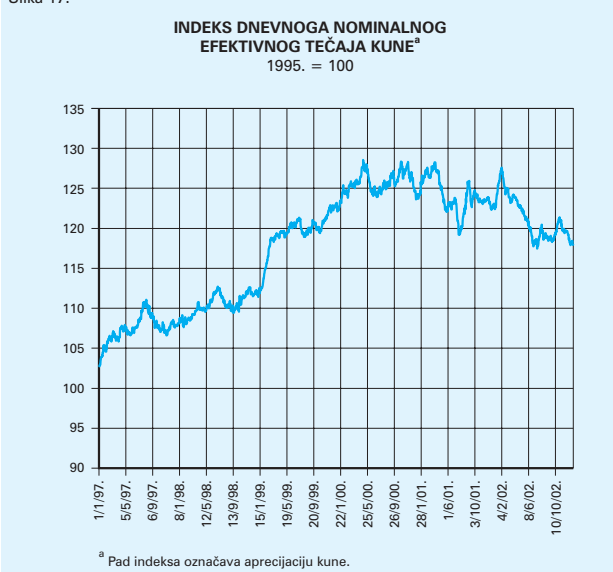
## Tečaj

Odnos ponude i potražnje na domaćem je deviznom tržištu tijekom prosinca bio u velikoj mjeri uravnotežen što je urodilo zadovoljavajućom stabilnošću kretanja nominalnog tečaja kune. U prvih desetak dana prosinca tečaj kune prema euru aprecio je za 0,33%, sa razine od 7,4312 HRK/EUR zabilježene krajem studenoga na 7,4066 HRK/EUR 13. prosinca. Nakon toga u kretanju se tečaja kune uočava blagi trend deprecijacije, koji je bio nešto jače izražen potkraj mjeseca. Tečaj kune koncem prosinca dosegno je razinu od 7,4423 HRK/EUR te je u usporedbi s tečajem ostvarenim krajem prethodnog mjeseca vrijednost domaće valute smanjena ukupno za 0,15%. U takvim uvjetima nije bilo potrebe za deviznim aukcijama Hrvatske narodne banke. Međutim, središnja je

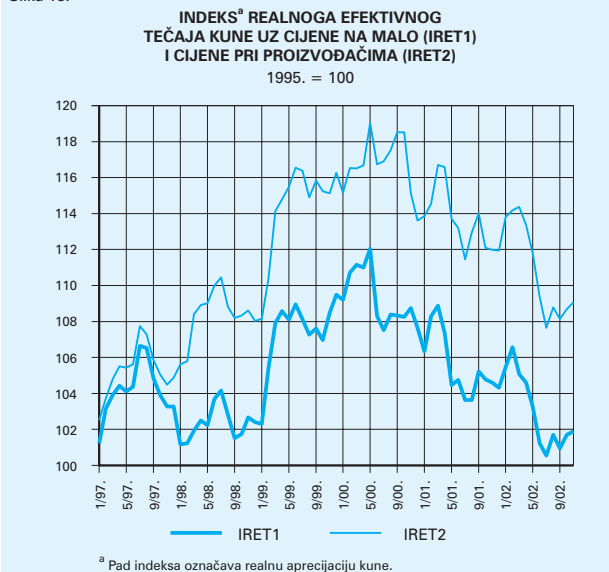
Slika 16.



Slika 17.



Slika 18.



banka u prosincu otkupila od države ukupno 137,5 mil. EUR (4. prosinca otkupljeno je 40,5 mil. EUR, a 9. prosinca 97,0 mil. EUR), koliko je iznosio devizni priljev od prodaje preostalih 25% dionica PBZ-a u vlasništvu države.

Prema košarici valuta kuna je tijekom prosinca nominalno ojačala za 1,30% na što je presudno utjecala snažna aprecijacija tečaja kune prema američkom dolaru od 4,52%. Istodobno je kuna ojačala i prema funti sterlinga za 1,39%, dok je oslabjela prema švicarskom franku, za 1,68% i prema slovenskom tolaru, za 0,02%. Analitičari ocjenjuju kako je na slabljenje američkog dolara prema euru (a time i prema kuni) znatno utjecala mogućnost izbijanja rata u Iraku i više kamatne stope u Europskoj uniji jer to otežava priljev inozemnog kapitala koji bi bio dovoljno velik da pokrije značajan deficit na tekućem računu platne bilance SAD-a.

U studenome je ostvarena deprecijacija indeksa realnoga efektivnog tečaja kune od 0,37% (deflacionirano cijinama industrijskih proizvoda pri proizvođačima), odnosno od 0,17% (deflacionirano cijinama na malo) u usporedbi s prethodnim mjesecom.

## Monetarna kretanja

Tijekom studenoga bio je usporen rast kreditne aktivnosti banaka iz prethodnih mjeseci i nastavilo se smanjenje neto inozemne aktive (NIA) poslovnih banaka.

Na kraju studenoga novčana masa (M1) ostala je na listopadskoj razini od 29,1 mlrd. kuna, a godišnja stopa rasta M1 pala je sa 45% na 38,7%.

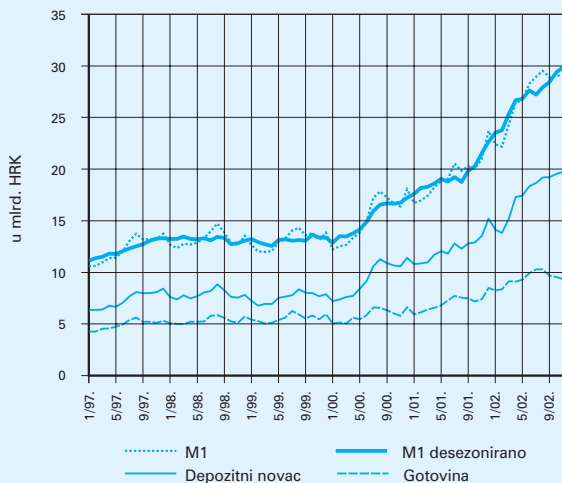
Stagnacija novčane mase u studenome odražava 1,7%-tno smanjenje gotovog novca i blago povećanje depozitnog novca od 0,8%.

Depozitni novac, koji je tijekom godine bio glavni pokretač rasta M1, svojim usporavanjem u studenome snizio je godišnju stopu rasta sa 52% (u listopadu) na 45,7%.

Promatrano prema sektorima, najvišu godišnju stopu rasta depozitnog novca zabilježili su lokalna uprava (87,5%) i po-

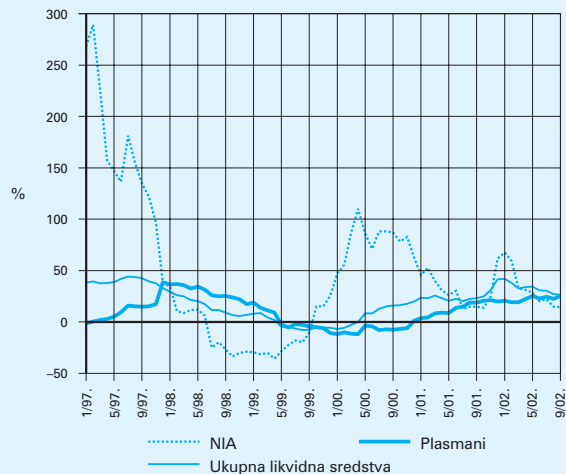
Slika 19.

**NOVČANA MASA**



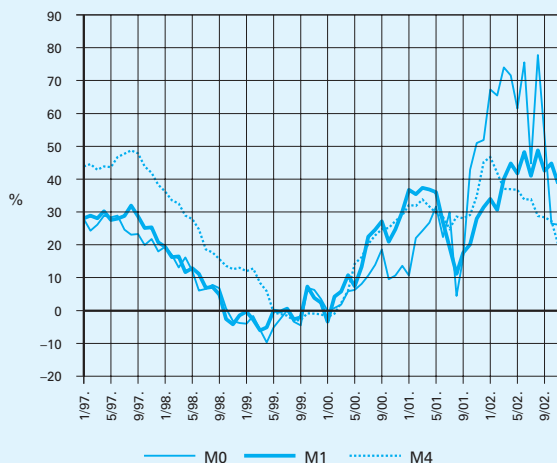
Slika 22.

**NETO INOZEMNA AKTIVA, UKUPNA LIKVIDNA SREDSTVA I PLASMANI BANAKA PRIVATNOM SEKTORU**  
stopa rasta realne vrijednosti u usporedbi s istim mjesecom prethodne godine, prosinac 1999. = 100



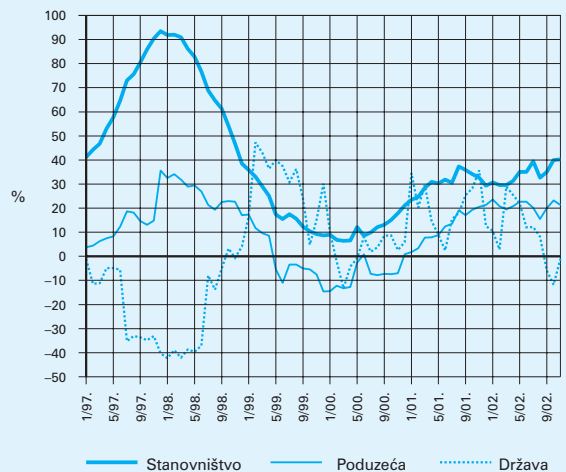
Slika 20.

**MONETARNI AGREGATI**  
stopa promjene u usporedbi s istim mjesecom prethodne godine



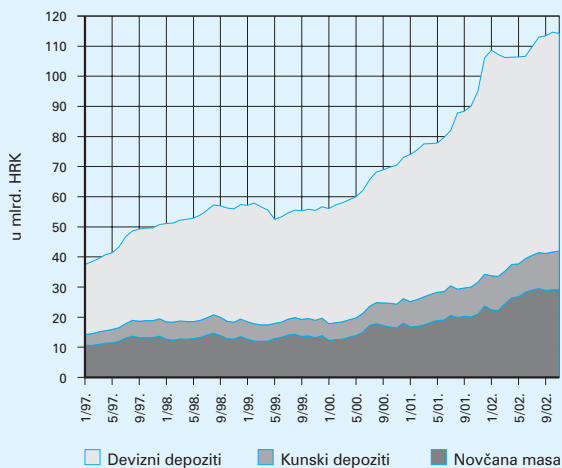
Slika 23.

**KREDITI STANOVNIŠTVU I PODUZEĆIMA I NETO POTRAŽIVANJA OD DRŽAVE**  
stopa promjene u usporedbi s istim mjesecom prethodne godine



Slika 21.

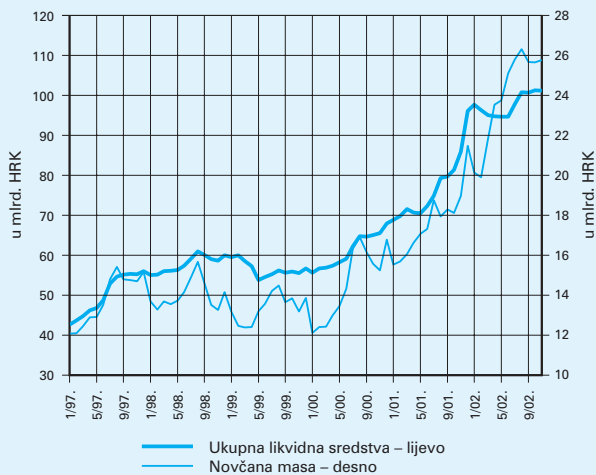
**MONETARNI AGREGAT M4**



Slika 24.

**REALNI NOVAC**

deflacioniran indeksom cijena na malo, prosinac 1999. = 100



duzeća (48,2%) kao rezultat pojačane kreditne aktivnosti banaka, ukupnoga gospodarskog rasta i decentralizacije državnoprave.

Godišnja stopa rasta deviznih depozita u studenome je, kada se isključi utjecaj tečaja, iznosila 16,6% (efektivna godišnja stopa rasta) i bila je niža nego u prethodnom mjesecu, u kojem su devizni depoziti rasli po efektivnoj godišnjoj stopi od 22,8%.

Rastu deviznih depozita u 2002. godini ponajviše je pridonijelo kretanje depozita poduzeća. To je posebice bilo izraženo tijekom ljetnih mjeseci kada su poduzeća pojačano kupovala devizna sredstva. U studenome je došlo do blagog smanjenja deviznih depozita poduzeća, pa i do smanjenja njihova udjela u ukupnim deviznim depozitima. Takvo kretanje deviznih depozita može se u potpunosti objasniti sezonskom komponentom u poslovanju poduzeća.

Ukupni efektivni devizni depoziti povećani su za 2,2%. Pri tome su devizni depoziti poduzeća na kraju studenoga bili 30,6% veći, a devizni depoziti stanovništva 1,4% manji u odnosu prema kraju prethodne godine.

Ukupna likvidna sredstva (M4) na kraju studenoga iznosila su 114,6 mlrd. kuna. Efektivna godišnja stopa rasta M4 u studenome je iznosila 21,1% što je značajno usporavanje u odnosu prema rujnu (30,7%) i listopadu (29,6%).

Neto domaća aktiva (NDA) krajem studenoga iznosi 77,5 mlrd. kuna, a ostvarena godišnja stopa rasta 37,5%. U sklopu NDA došlo je do blagog smanjenja neto potraživanja od države i do blagog rasta plasmana nebankovnom sektoru. No stope rasta plasmana banaka odobrenih stanovništvu i poduzećima na godišnjoj razini ostaju visoke.

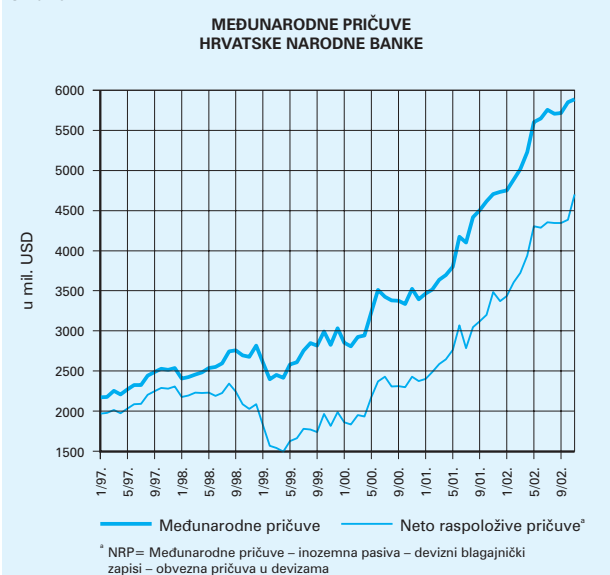
Efektivna godišnja stopa rasta plasmana nebankovnom sektoru na kraju studenoga (29,7%) zadržala se na razini zabilježenoj u rujnu (30,7%) i listopadu (29,6%). U studenome su krediti stanovništvu porasli za 1,8% u usporedbi s listopadom, dok su krediti poduzećima porasli za 0,2%. Na godišnjoj razini krediti odobreni stanovništvu također rastu brže od kredita odobrenih poduzećima: krediti odobreni stanovništvu na kraju studenoga bili su za 40,3%, a krediti poduzećima za 21,4% veći u odnosu prema studenome 2001. godine.

Tijekom prvih jedanaest mjeseci neto potraživanja od države stagniraju, a u studenome su bila za 0,16 mlrd. kuna manja od stanja na kraju listopada.

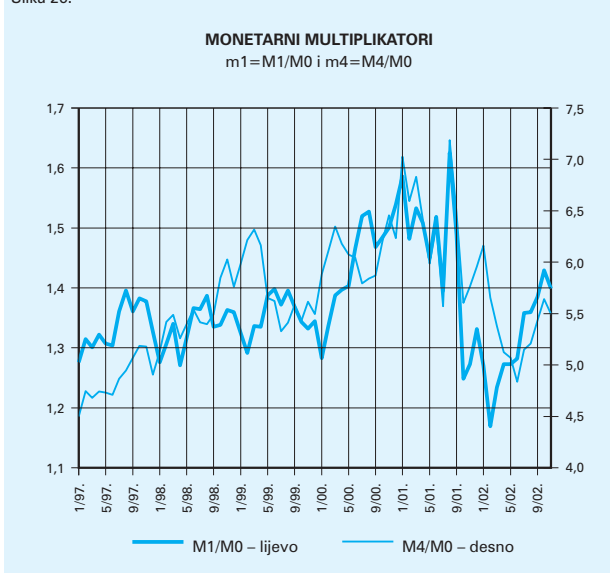
Nakon razdoblja oporavka neto inozemne aktive (NIA) tijekom ljetnih mjeseci, od rujna je uslijedilo njezino smanjenje koje se nastavlja tijekom listopada i studenoga. Na smanjenje NIA poslovnih banaka ponajviše utječe zaduživanje pojedinih banaka u inozemstvu, primarno kod stranih banaka.

Na kraju prosinca 2002. primarni je novac iznosio 23,0 mlrd. kuna i bio je za 29,3% viši nego na kraju 2001. Rast M0 ostvaren u 2002. znatno je blaži nego u 2001. kada je iznosio čak 51,9%. Pri tome se prosječno stanje M0 povećalo za 54,2%, sa 13,5 mlrd. kuna u 2001. na 20,9 mlrd. kuna u 2002., što odražava izrazito snažan rast primarnog novca na samom kraju 2001. Rast M0 u 2002. godini posljedica je prije svega rasta depozita banaka kod HNB-a. Najveću stopu rasta zabilježila je blagajna banaka, koja se u 2002. godini udvostručila. Izdvojena obvezna rezerva u kunama povećana je za

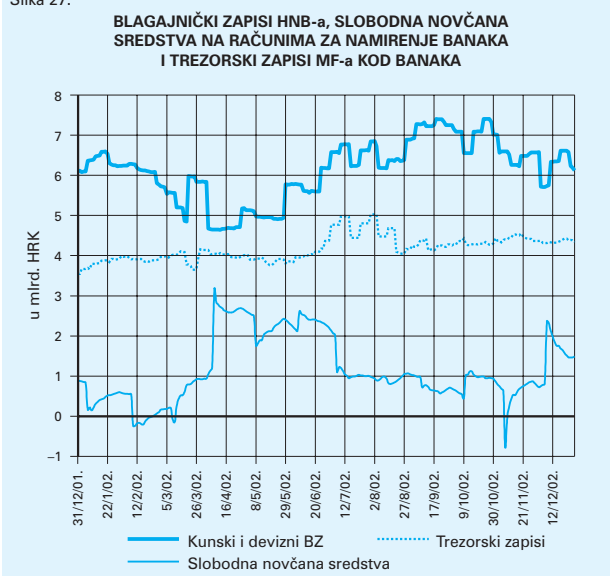
Slika 25.



Slika 26.



Slika 27.



30,3%, dok su depoziti za namirenje povećani za 60,1%. Gotov novac u optjecaju porastao je u 2002. za 14,3% i ostvario upola nižu stopu rasta nego u 2001.

Tijekom mjeseca prosinca primarni je novac sezonski uobičajeno porastao – mjesečna stopa rasta iznosila je 10,7%. Na rast primarnog novca u prosincu najviše je utjecala visoka likvidnost bankovnog sektora, dok je sezonska potražnja za gotovinom bila nešto blaže izražena. Prosječno stanje slobodnih novčanih sredstava tako je povećano sa 0,6 mlrd. kuna u studenome na 1,5 mlrd. kuna u prosincu. Zbog visoke likvidnosti banke se nisu koristile lombardnim kreditima.

Banke su na početku prosinca slabijim upisom blagajničkih zapisa povećale stanje računa za namirenje kod HNB-a. S jačanjem likvidnosti tijekom mjeseca dolazi do oporavka razine upisanih blagajničkih zapisa koji na kraju prosinca iznose 5,2 mlrd. kuna – za 0,3 mlrd. kuna manje nego na kraju studenoga.

Početkom prosinca HNB je od države otkupio 137,5 mil. EUR, što se s plaćanjima države odrazilo i na rast likvidnosti banaka. Zbog toga su izostali i aprecijacijski pritisci pa nije bilo potrebe za dodatnim deviznim intervencijama. Tijekom cijele 2002. godine HNB je transakcijama na deviznom tržištu neto emitirao 4,8 mlrd. kuna.

Na kraju 2002. međunarodne su pričuve iznosile 5,9 mlrd. USD, a to je za 1,2 mlrd. USD više nego na kraju 2001. HNB je u prosincu otplatio sve kredite i obveze prema MMF-u. Ta otplata nije utjecala na stanje neto raspoloživih međunarodnih pričuva koje su na kraju 2002. iznosile 4,7 mlrd. USD, uz godišnje povećanje od 1,2 mlrd. USD.

Na kraju prosinca izostao je uobičajeni mjesečni neto prijenos sredstava poreznih obveznika s računa u bankama na račun države kod HNB-a, jer je najvjerojatnije došlo do pojačanog plaćanja obveza same države prije kraja godine. Depoziti države kod HNB-a tako su se u prosincu prepолоvili i na kraju mjeseca iznosili su 0,8 mlrd. kuna.

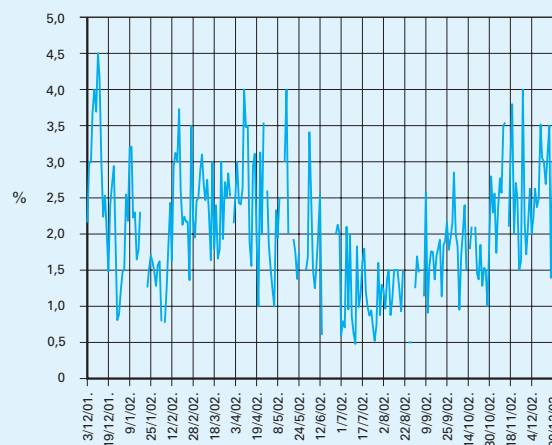
## Tržište novca i kamatne stope

Tijekom studenoga i prosinca 2002. obujam trgovanja na Tržištu novca Zagreb nastavio se smanjivati, što je posljedica visoke likvidnosti financijskog sustava u ovom razdoblju. Istodobno su kamatne stope nakon nekoliko mirnijih mjeseci ponovno zabilježile visok stupanj volatilnosti. Pad ukupnog prometa na Tržištu novca Zagreb u studenome i prosincu 2002. godine ponajprije je odražavao smanjenje prekonoćnoga kreditiranja. S porastom primarne likvidnosti banaka prosječni dnevni promet u trgovini prekonoćnim kreditima smanjen je sa 55,5 mil. kuna u listopadu na 35,4 mil. kuna u studenome i 24,7 mil. kuna u prosincu 2002. godine. Višemjesečni trend rasta vagane prosječne mjesečne kamatne stope na prekonoćne kredite zaustavljen je u studenome, kada je ona iznosila 1,96%, dok je prosinac donio njezino značajnije smanjenje, na 1,58%. Prosječni dnevni promet ostalim kreditima na Tržištu novca Zagreb u studenome i prosincu ostao je na približno istoj razini kao u listopadu, oko 18 mil. kuna, a vagana je prosječna kamatna stopa nakon skoka u studenome na 2,39% u prosincu pala na 1,89%.

Slika 28.

### PROSJEČNA KAMATNA STOPA NA TRŽIŠTU NOVCA ZAGREB

dnevni podaci, na godišnjoj razini

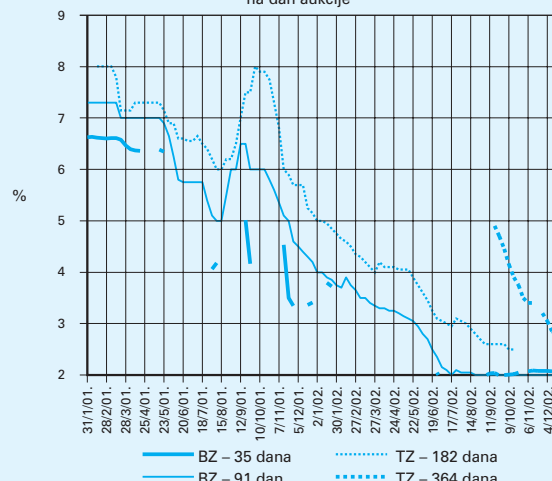


Izvor: TNZ

Slika 29.

### KAMATNE STOPE NA KUNSKE BLAGAJNIČKE ZAPISE HNB-a I TREZORSKE ZAPISE MF-a

na dan aukcije

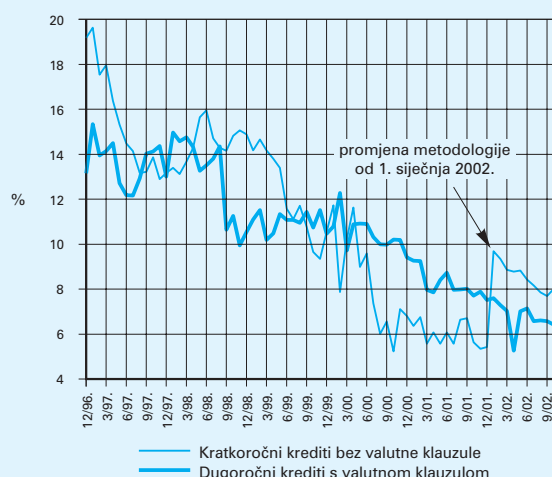


Napomena: Zbog uvođenja novog sustava upisa BZ upisi su ostvareni i na rokove različite od 35 dana.

Slika 30.

### PROSJEČNE KAMATNE STOPE POSLOVNIH BANAKA NA KUNSKE KREDITE PRAVNIM OSOBAMA

na godišnjoj razini

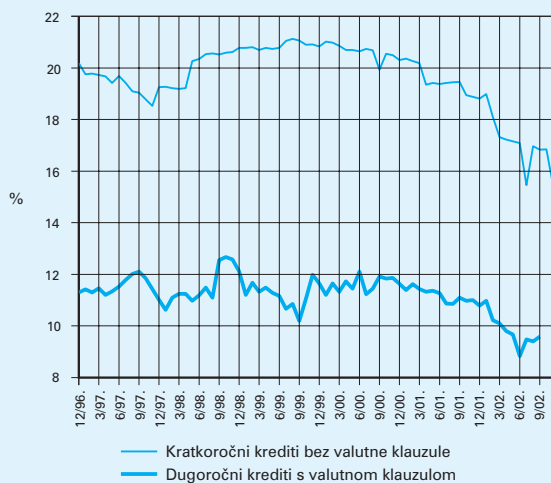


Napomena: Vidi metodološka objašnjenja uz Tablicu G1 Statističkog pregleda.



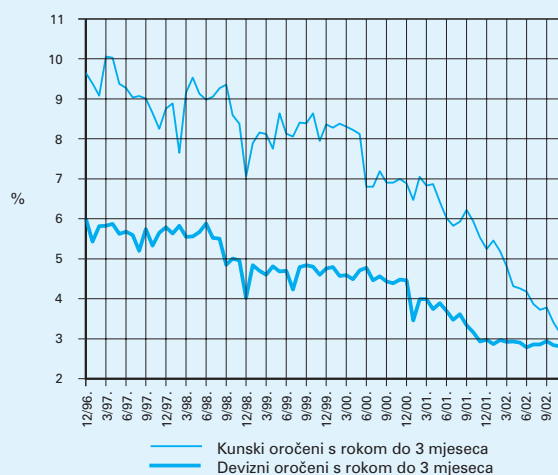
Slika 31.

**PROSJEČNE KAMATNE STOPE POSLOVNIH BANAKA NA KUNSKE KREDITE STANOVNIŠTVU**  
na godišnjoj razini



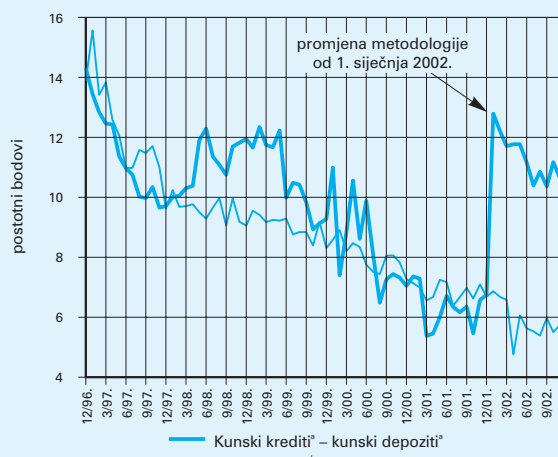
Slika 32.

**PROSJEČNE KAMATNE STOPE POSLOVNIH BANAKA NA DEPOZITE**  
na godišnjoj razini



Slika 33.

**RAZLIKA IZMEĐU KAMATNIH STOPI NA KREDITE I DEPOZITE**



Napomena: Razlika je izračunata kao razlika između prosječnih kamatnih stopa na kredite i depozite. Vidi metodološka objašnjenja uz Tablicu G1 Statističkog pregleda.

<sup>1</sup> Bez valutne klauzule; <sup>2</sup> S valutnom klauzulom

Na primarnom tržištu kunskih blagajničkih zapisa Hrvatske narodne banke zaustavljen je rast kamatnih stopa koji je trajao još od kolovoza: vagana prosječna mjesečna kamatna stopa ostvarena na aukcijama ovih zapisa u studenome i prosincu bila je jednaka i iznosila je 2,08%. Stanje upisanih kunskih blagajničkih zapisa doseglo je vrhunac u rujnu (5,67 mlrd. kuna), a onda se upis blagajničkih zapisa počeo smanjivati. Nakon posljednje redovne aukcije u prosincu ukupno stanje upisanih kunskih blagajničkih zapisa bilo je 5,17 mlrd. kuna. Na aukcijama Ministarstva financija tijekom studenoga i prosinca 2002. također su upisani manji iznosi trezorskih zapisa nego u listopadu. Stanje trezorskih zapisa na kraju prosinca iznosilo je 5,03 mlrd. kuna, što u odnosu prema kraju listopada čini smanjenje od 146,2 mil. kuna. Zabilježen je blagi porast prosječnih kamatnih stopa na zapise od 81 dana, dok je prinos na zapise s najdužim rokom dospijea, od 364 dana, nastavio padati do 2,80%, koliko je iznosio nakon posljednje aukcije u prosincu. Tako su prosječne kamatne stope ostvarene na aukcijama trezorskih zapisa u prosincu iznosile 2,0%, 2,55% i 2,93% za zapise s rokovima dospijea od 81, 182 i 364 dana.

Na tržištu deviznih blagajničkih zapisa upisani iznos smanjen je sa 201,7 mil. USD krajem listopada, na 171,9 mil. USD na kraju prosinca. Kamatne stope na zapise u eurima tijekom studenoga i prosinca znatno su pale. Na posljednjoj aukciji u prosincu iznosile su 2,81% i 2,77% za zapise s rokovima dospijea od 35 i 63 dana. Prinosi na zapise u američkim dolarima početkom studenoga pali su za oko 40 baznih bodova, pa su tijekom prosinca blago porasli do razina od 1,22% i 1,23% za dospijea od 35 i 63 dana.

U listopadu i studenome aktivne kamatne stope poslovnih banaka uglavnom su se zadržale na razini iz prethodnog mjeseca, ili su se čak blago snizile. Kamatne stope poslovnih banaka na kratkoročne kunske kredite bez valutne klauzule trgovačkim društvima u listopadu i studenome porasle su u usporedbi s rujnom i dosegnule razinu od 8%. Prosječna kamatna stopa na dugoročne kredite trgovačkim društvima s valutnom klauzulom nastavila se lagano smanjivati uz povremene skokove, te je u studenome iznosila 6,52%. Kamatne stope na kredite stanovništvu i dalje padaju. Prosječna kamatna stopa na kratkoročne kunske kredite bez valutne klauzule stanovništvu u studenome je iznosila 15,45%. Prosječna kamatna stopa na dugoročne kredite stanovništvu s valutnom klauzulom od srpnja do studenoga kretala se oko razine od 9,5%. Pasivne kamatne stope poslovnih banaka i dalje osjetno padaju. Trend pada osobito je snažan kod prosječne kamatne stope na oročene kunske depozite, koja je u studenome iznosila 3,14%, dok je kamatna stopa na ukupne devizne depozite lagano smanjena na 2,54%. Razlika između kamatnih stopa na oročene kunske i devizne depozite također se smanjuje i u studenome je iznosila samo 33 bazna boda za depozite s rokom dospijea do 3 mjeseca. Razlika između kamatnih stopa na ukupne kredite i ukupne depozite blago raste od kolovoza i u studenome je dosegla 7,87 postotnih bodova.

## Platna bilanca

Prema privremenim podacima o ostvarenju platne bilance u prvih devet mjeseci 2002. deficit na tekućem računu iznosi 0,6 mlrd. USD, a prati ga pozitivan efekt kapitalnih i financijskih transakcija (bez pričuva) od 3,2 mlrd. USD i porast međunarodnih pričuva HNB-a od 0,7 mlrd. USD. Neto greške i propusti dosegli su vrijednost od 2 mlrd. USD.

Prema privremenim podacima DZS-a za studeni ukupan robni izvoz RH u razdoblju od siječnja do studenoga 2002. iznosi 4,4 mlrd. USD, a ukupan robni uvoz 9,8 mlrd. USD. Pokrivenost uvoza izvozom iznosi 45,3% i za 5,2 postotna je bila niža u odnosu prema istom razdoblju prethodne godine. Kretanjem ukupnog robnog izvoza i uvoza u promatranom razdoblju ostvaren je vanjskotrgovinski deficit od 5,4 mlrd. USD, što je za 27% više nego u prvih jedanaest mjeseci 2001. Vanjskotrgovinski deficit, izražen u kunama, u razdoblju od

Platna bilanca (preliminarni podaci), u mil. USD

	I. – IX. 2002.	I. – IX. 2001.	Indeksi I. – IX. 02./I. – IX. 01.
Tekuće transakcije	-588,5	-250,2	235,2
Kapitalne i financijske transakcije (bez pričuva)	3.216,2	1.818,8	176,8
Međunarodne pričuve HNB-a	-645,7	-940,9	68,6
Neto pogreške i propusti	-1.982,1	-627,7	315,8

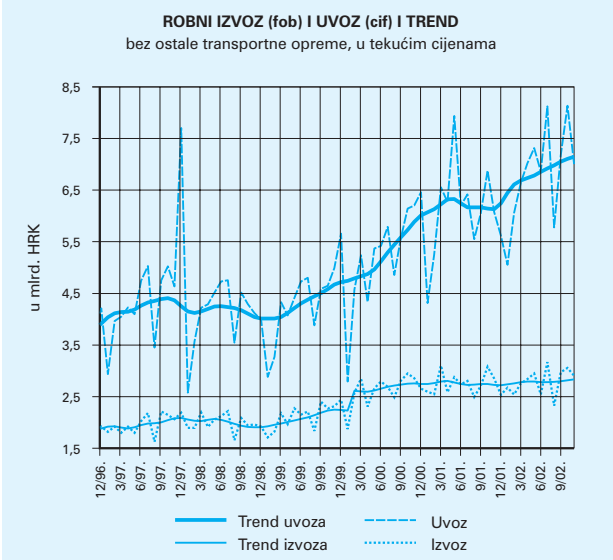
Izvor: HNB

siječnja do studenoga 2002. dosegao je ukupno 41,9 mlrd., tj. povećao se za 19% u usporedbi s istim razdobljem prethodne godine.

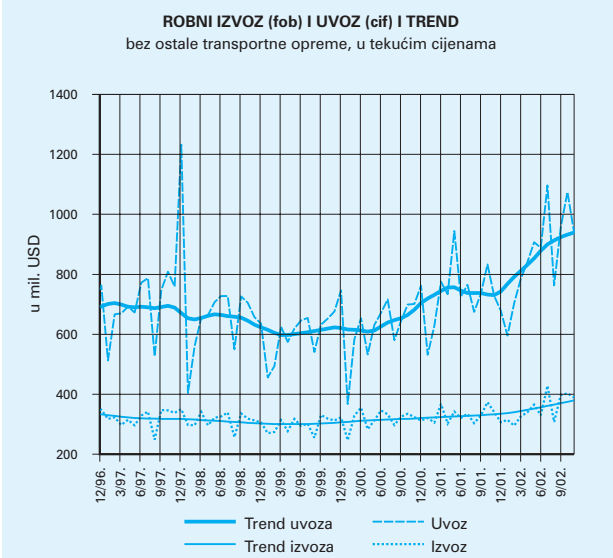
Godišnja stopa rasta sezonski prilagođenoga ukupnoga robnog izvoza, izraženog u američkim dolarima, za prvih jedanaest mjeseci 2002. iznosila je 3,9%, dok je sezonski prilagođen izvoz koji isključuje ostalu transportnu opremu, ostvario godišnju stopu rasta od 7,5%, bilježeći kontinuirani rast. Uspoređujući izvoz prema glavnim industrijskim grupacijama, vidljivo je da je na njegovo povećanje u spomenutom razdoblju najviše utjecao godišnji rast izvoza intermedijarnih proizvoda, osim energije (prema podacima DZS-a rast od 9,0%). Prema SMTK godišnjem rastu izvoza ostvarenom u promatranom razdoblju osobito je pridonijelo povećanje izvoza u odsjecima električnih strojeva, aparata i uređaja (porast od 26,9%), medicinskih i farmaceutskih proizvoda (16,9%), industrijskih strojeva za opću uporabu (34,5%) te u odsjeku ostalih proizvoda od metala (18,3%).

Sezonski prilagođen robni uvoz iz kojeg je isključena ostala transportna oprema, u prvih jedanaest mjeseci 2002. zabilježio je godišnji rast od 18,2%. Povećanju uvoza pridonio je porast uvoza svih glavnih industrijskih grupacija u spomenutom razdoblju, pri čemu osobito rast uvoza intermedijarnih proizvoda, osim energije (prema podacima DZS-a porast od 16,8%), ali i rast uvoza kapitalnih proizvoda (14,2%). Promatrano prema odsjecima SMTK na porast ukupnog uvoza najviše je utjecalo povećanje uvoza cestovnih vozila (rast od 18,3%), specijalnih strojeva za pojedine industrijske grane (48,6%), električnih strojeva, aparata i uređaja (31,8%) te industrijskih strojeva za opću uporabu (31,6%).

Slika 34.



Slika 35.



## Državne financije

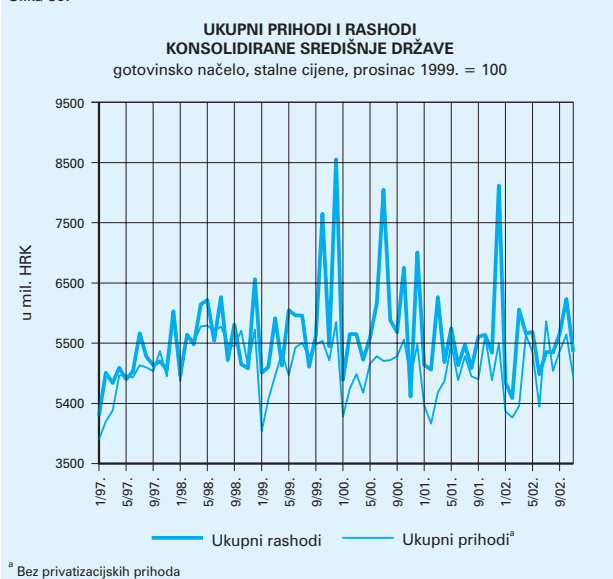
Prema podacima MF-a ukupni proračunski manjak konsolidirane središnje države na gotovinskoj osnovi, u razdoblju od siječnja do studenoga 2002. (bez kapitalnih prihoda), iz-

Financiranje konsolidirane središnje države, u mil. HRK

	I. – XI. 2002.
• Promjena duga	5.317
• Unutarnjeg	3.231
Trezorski zapisi	833
Instrumenti tržišta novca	-7
Obveznice	717
Krediti banaka	1.688
• Inozemnog	2.086
Obveznice	72
Krediti	2.014
• Privatizacija	1.740
• Izdana jamstva	2.535

Izvor: HNB

Slika 36.



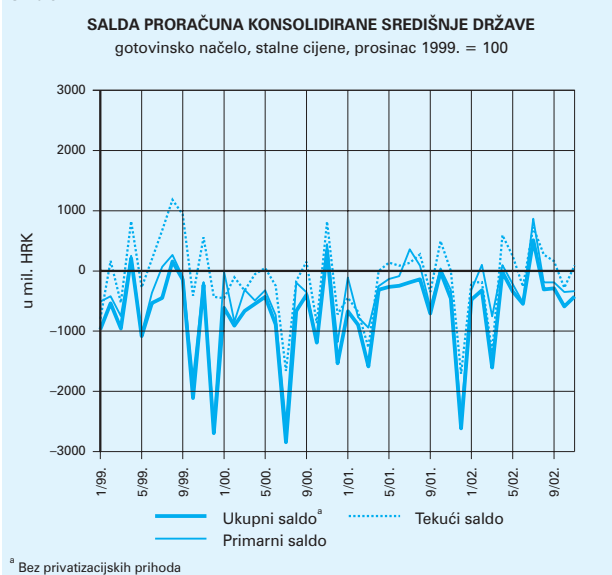
nosio je nominalno 5,0 mlrd. kuna. Ostvareni je manjak za 1,0 mlrd. kuna ili 16,4% nominalno, a 18,6% realno manji od manjka ostvarenog u istom razdoblju 2001.

Podaci o poslovanju državnih agencija za izgradnju i održavanje cesta i podaci o neto otplatama dospjelih obveza države za razdoblje od siječnja do studenoga 2002. još nisu dostupni, pa se za sada ne može utvrditi manjak konsolidirane središnje države na obračunskoj osnovi.

Trenutačna slika državnih financija daje naslutiti da bi u 2002. manjak proračuna konsolidirane opće države mogao iznositi oko 6,0% BDP-a, ako se uzme u obzir činjenica da je rebalansom proračuna za 2002. zacrtano smanjenje investicija HAC-a i HC-a i da je u trećem tromjesečju ove godine ostvaren snažan rast bruto domaćeg proizvoda.

Prihodi konsolidirane središnje države tijekom prvih jeda-

Slika 37.



naest mjeseci 2002. (bez kapitalnih prihoda) dosegli su nominalni iznos od 61,9 mlrd. kuna, odnosno za 4,3% viši iznos nego u istom razdoblju prošle godine. Realno povećanje tekućih prihoda iznosi 2,1%.

Rashodi konsolidirane središnje države iznosili su 66,9 mlrd. kuna, što je porast od 2,4% u usporedbi s istim prošlogodišnjem razdobljem (realno povećanje iznosi 0,2%).

Financiranje manjka tijekom prvih jedanaest mjeseci 2002. većim je dijelom bilo ostvareno na domaćem tržištu (3,2 mlrd. kuna), a manjim na inozemnom tržištu (2,1 mlrd. kuna). Glavni oblik financiranja bilo je kreditiranje kod banaka. Ukupno izdani trezorski zapisi od kraja prvog tromjesečja variraju oko razine od 5,7 mlrd. kuna, a priljev kapitalnih prihoda iznosio je ukupno 1,74 mlrd. kuna.

# Statistički pregled

## Klasifikacija i iskazivanje podataka o potraživanjima i obvezama

Podaci o potraživanjima i obvezama financijskih institucija klasificiraju se prema institucionalnim sektorima i financijskim instrumentima. Institucionalni sektori su sljedeći: financijske institucije, središnja država, ostali domaći sektori i inozemstvo.

Sektor financijske institucije obuhvaća sljedeće podsektore: središnju banku, poslovne banke, ostale bankarske institucije i ostale financijske institucije. Središnja banka je Hrvatska narodna banka. Poslovne banke su institucije kojima je Hrvatska narodna banka izdala dozvolu za obavljanje bankarskih poslova u skladu sa Zakonom o bankama, uključujući i štedionice u prijelaznom razdoblju. U poslovne banke ne uključuju se banke u stečaju i bivše filijale banaka sa sjedištem u bivšoj SFRJ. Ostale bankarske institucije su stambene štedionice, štedno-kreditne zadruge i investicijski fondovi. Ostale financijske institucije su financijske institucije koje nisu klasificirane kao banke ili kao ostale bankarske institucije (npr. osiguravateljska društva,

mirovinski fondovi).

Središnja država obuhvaća organe državne uprave, uključujući Hrvatsku upravu za ceste, Državnu agenciju za osiguranje štednih uloga i sanaciju banaka i Hrvatsku garancijsku agenciju, te sljedeće republičke fondove: Hrvatski zavod za zdravstveno osiguranje, Hrvatski zavod za mirovinsko osiguranje, Hrvatski zavod za zapošljavanje, Hrvatski fond za privatizaciju, kao i javno poduzeće Hrvatske vode i Hrvatsku banku za obnovu i razvitak. Ostali domaći sektori su organi lokalne uprave i lokalni fondovi, javna i privatna poduzeća te stanovništvo, uključujući obrtnike i neprofitne organizacije koje pružaju usluge stanovništvu. U pojedinim tablicama ostali domaći sektori dijele se na sljedeće podsektore: lokalnu državu, koja obuhvaća jedinice lokalne uprave i lokalne fondove, poduzeća, koja obuhvaćaju javna i privatna poduzeća, te stanovništvo, koje uključuje i obrtnike i neprofitne organizacije.

Sektor inozemstvo obuhvaća strane fizičke i pravne osobe.

Svi podaci o potraživanjima i obvezama odnose se na stanje na kraju razdoblja, pri čemu se devizne pozicije iskazuju u kunskoj protuvrijednosti po srednjem tečaju Hrvatske narodne banke na kraju razdoblja.

Tablica A1: Monetarni i kreditni agregati

Na kraju razdoblja, u milijunima kuna i postocima

Godina	Mjesec	Primarni novac	Novčana masa M1	Novčana masa M1a	Ukupna likvidna sredstva M4	Neto domaća aktiva	Plasmani *	Mjesečne stope rasta					
								Primarni novac	Novčana masa M1	Novčana masa M1a	Ukupna likvidna sredstva M4	Neto domaća aktiva	Plasmani *
1993.	prosinac	2.248,9	3.134,4	3.759,2	10.061,1	12.005,7	20.287,9	-	-	-	-	-	-
1994.	prosinac	4.714,2	6.642,6	6.996,7	17.679,9	16.540,1	27.661,5	11,73	2,20	3,83	2,26	11,84	3,45
1995.	prosinac	6.744,1	8.234,9	8.503,2	24.623,0	21.576,3	32.819,5	2,97	0,89	1,54	3,41	1,00	1,88
1996.	prosinac	8.770,4	11.368,9	11.494,9	36.701,1	24.960,4	33.831,2	11,35	7,83	7,67	4,88	-5,41	-11,61
1997.	prosinac	10.346,1	13.731,4	13.848,8	50.742,0	33.829,0	48.863,4	7,86	3,93	3,85	2,16	4,98	4,96
1998.	prosinac	9.954,2	13.531,4	13.615,2	57.340,3	44.626,8	59.792,0	7,24	6,92	6,59	2,51	3,73	0,25
1999.	prosinac <sup>a</sup>	10.310,0	13.858,9	13.965,7	56.659,3	40.003,8	55.875,8	4,53	5,46	5,48	2,28	0,35	-4,58
2000.	prosinac	11.717,3	18.030,3	18.256,4	73.061,1	44.043,9	60.883,8	7,32	10,04	9,89	3,66	10,46	2,66
2001.	kolovoz	12.206,9	19.838,2	20.121,7	87.747,7	53.164,5	71.724,4	-17,06	-3,37	-2,92	7,02	3,49	4,65
	rujan	13.627,4	20.284,5	20.557,6	88.343,7	53.913,1	71.538,9	11,64	2,25	2,17	0,68	1,41	-0,26
	listopad	16.075,1	20.064,9	20.420,6	90.102,4	54.147,3	72.959,7	17,96	-1,08	-0,67	1,99	0,43	1,99
	studenj	16.482,3	20.975,8	21.380,1	95.005,8	55.524,1	74.101,9	2,53	4,54	4,70	5,44	2,54	1,57
	prosinac	17.803,2	23.703,5	23.936,5	106.071,4	57.410,0	74.964,5	8,01	13,00	11,96	11,65	3,40	1,16
2002.	siječanj	17.631,9	22.398,4	22.596,0	108.647,4	61.267,9	77.306,8	-0,96	-5,51	-5,60	2,43	6,72	3,12
	veljača	18.954,0	22.164,9	22.511,3	107.183,8	59.950,6	77.343,1	7,50	-1,04	-0,38	-1,35	-2,15	0,05
	ožujak	19.747,8	24.375,1	24.776,6	106.245,0	63.530,6	79.862,5	4,19	9,97	10,06	-0,88	5,97	3,26
	travanj	20.757,4	26.418,4	27.012,0	106.333,0	66.599,9	82.131,3	5,11	8,38	9,02	0,08	4,83	2,84
	svibanj	20.991,0	26.715,5	27.255,7	106.444,8	68.443,7	83.986,9	1,13	1,12	0,90	0,11	2,77	2,26
	lipanj <sup>a</sup>	22.036,3	28.254,4	28.792,8	106.593,3	69.213,8	85.013,2	4,98	5,76	5,64	0,14	1,13	1,22
	srpanj	21.309,5	28.947,0	29.480,3	109.733,8	71.437,7	87.472,7	-3,30	2,45	2,39	2,95	3,21	2,89
	kolovoz	21.706,3	29.502,1	30.155,7	113.036,5	72.714,9	89.091,9	1,86	1,92	2,29	3,01	1,79	1,85
	rujan	20.871,2	28.913,6	30.043,0	113.275,2	73.340,9	91.165,6	-3,85	-1,99	-0,37	0,21	0,86	2,33
	listopad	20.319,8	29.090,4	29.899,1	114.826,3	76.709,3	94.581,1	-2,64	0,61	-0,48	1,37	4,59	3,75
	studenj	20.798,0	29.092,3	29.850,9	114.260,6	77.210,7	95.408,8	2,35	0,01	-0,16	-0,49	0,65	0,88

<sup>a</sup> Plasmani su jednokratno smanjeni u iznosu od 2.759,4 milijuna kuna.

Tablica A1: Monetarni i kreditni agregati

U tablici se iskazuju podaci o nekim osnovnim monetarnim i kreditnim agregatima te njihove mjesečne stope rasta. U rujnu 1999. godine izvršena je revizija svih monetarnih agregata. U starijim publikacijama HNB-a podaci o potraživanjima i obvezama štedionica nisu obuhvaćeni u izračunu monetarnih agregata.

Primarni novac u cijelosti je preuzet iz Bilance Hrvatske narodne banke (Tablica C1).

Novčana masa (M1) definirana je jednako kao i istoimena pozicija u Bilanci monetarnih institucija (Tablica B1) te obuhvaća gotov novac izvan banaka, depozite ostalih bankarskih institucija i ostalih domaćih sektora kod Hrvatske narodne banke te depozitni novac kod poslovnih banaka. Novčana masa (M1a) obuhvaća gotov novac izvan banaka i depozitni novac kod poslovnih banaka uvećan za depozitni novac središnje države kod poslovnih banaka.

Ukupna likvidna sredstva (M4) obuhvaćaju novčanu masu (M1), štedne i oročene depozite, devizne depozite te obveznice i instrumente tržišta novca (navedene komponente preuzete su iz Bilance monetarnih institucija (Tablica B1)).

Neto domaća aktiva definirana je kao razlika između ukupnih likvidnih sredstava i inozemne aktive (neto).

Plasmani su potraživanja poslovnih banaka od ostalih domaćih sektora, ostalih bankarskih institucija i ostalih financijskih institucija.

U svibnju 1999. godine pokrenut je stečajni postupak nad nekoliko banaka, koje su zbog toga isključene iz monetarne statistike. Prema podacima za travanj 1999. udio tih banaka u monetarnom agregatu M1 iznosio je 259,3 milijuna kuna, a u monetarnom agregatu M4 iznosio je 4.035,8 milijuna kuna. Podaci za lipanj 1999. godine bit će usporedivi s podacima za srpanj 1999. godine ako se stavka Plasmani banaka poveća za iznos od 3.513,5 mil. kuna.

## Tablica B1: Bilanca monetarnih institucija

Na kraju razdoblja, u milijunima kuna

	1997.	1998.	1999.	2000.	2001.	2002.				
	XII.	XII.	XII. <sup>a</sup>	XII. <sup>*</sup>	XII. <sup>*,b</sup>	III. <sup>*</sup>	VI. <sup>*</sup>	IX. <sup>*</sup>	X. <sup>*</sup>	XI.
AKTIVA										
1. Inozemna aktiva (neto)	16.913,0	12.713,5	16.655,5	29.017,2	48.661,3	42.714,4	37.379,6	39.934,3	38.117,0	37.049,9
2. Plasmani	56.194,9	66.923,1	65.938,6	72.051,4	87.637,6	94.540,0	97.400,5	102.915,8	107.136,0	107.806,0
2.1. Potraživanja od središnje države (neto)	7.331,4	7.131,1	10.062,8	11.167,6	12.673,1	14.677,5	12.387,3	11.750,2	12.554,9	12.397,2
2.2. Potraživanja od ostalih domaćih sektora	48.616,6	59.597,7	55.676,4	60.653,4	74.513,0	79.231,4	84.245,7	90.078,4	93.472,7	94.453,3
2.3. Potraživanja od ostalih bankarskih institucija	–	0,4	45,4	68,7	170,2	168,6	184,7	215,0	209,3	218,1
2.4. Potraživanja od ostalih financijskih institucija	246,8	193,9	154,0	161,7	281,4	462,5	582,8	872,2	899,0	737,4
Ukupno (1+2)	73.107,8	79.636,5	82.594,1	101.068,7	136.298,9	137.254,3	134.780,1	142.850,1	145.253,0	144.855,9
PASIVA										
1. Novčana masa	13.731,4	13.531,4	13.858,9	18.030,3	23.703,5	24.375,1	28.254,4	28.913,6	29.090,4	29.092,3
2. Štedni i oročeni depoziti	5.598,9	5.683,8	5.397,5	7.651,1	10.213,1	10.626,7	10.945,0	11.831,6	12.320,1	12.673,8
3. Devizni depoziti	31.278,1	37.970,9	36.966,0	46.901,6	71.836,9	70.938,8	67.159,9	72.254,2	73.165,4	72.290,8
4. Obveznice i instrumenti tržišta novca	133,6	154,1	436,8	478,2	317,8	304,4	234,1	275,8	250,4	203,7
5. Ograničeni i blokirani depoziti	5.953,4	4.315,2	3.814,7	2.864,5	1.926,2	1.861,3	1.993,8	1.896,8	1.794,5	1.841,2
U tome: Blokirani devizni depoziti stanovništva	4.573,8	3.419,1	2.742,7	1.695,1	770,2	538,6	474,0	363,3	335,0	327,0
6. Ostalo (neto)	16.412,5	17.981,1	22.120,0	25.143,1	28.301,4	29.148,1	26.192,9	27.678,2	28.632,2	28.754,1
Ukupno (1+2+3+4+5+6)	73.107,8	79.636,5	82.594,1	101.068,7	136.298,9	137.254,3	134.780,1	142.850,1	145.253,0	144.855,9

<sup>a</sup> Privatizacijom Privredne banke Zagreb došlo je do jednokratnog smanjenja njezine bilančne svote u iznosu od 2.759,4 milijuna kuna: na strani aktive smanjili su se devizni krediti odobreni javnim poduzećima, a na strani pasive smanjile su se obveze iz deviznih kredita prema Republici Hrvatskoj. Devizni krediti odobreni javnim poduzećima uključeni su u stavku aktive "2.2. Potraživanja od ostalih domaćih sektora". Obveze iz deviznih kredita prema Republici Hrvatskoj uključene su u stavku aktive "2.1. Potraživanja od središnje države (neto)".

<sup>b</sup> U međunarodne pričuve HNB-a sa stanjem na dan 31. prosinca 2001. uključen je učinak prve revalorizacije vrijednosnica u iznosu od 165,5 milijuna kuna. U međunarodne pričuve uključene su i obračunate kamate na depozite, a čiji je učinak iznosio 63,8 milijuna kuna. Analogno, na osnovi pripisa obračunatih kamata obveze HNB-a prema inozemstvu povećane su za 6,4 milijuna kuna, a obveze na osnovi izdvajanja devizne obvezne pričuve za 8,6 milijuna kuna.

## Tablica B1: Bilanca monetarnih institucija

Bilanca monetarnih institucija prikazuje konsolidirane podatke iz Bilance Hrvatske narodne banke (Tablica C1) i Konsolidirane bilance poslovnih banaka (Tablica D1).

Inozemna aktiva (neto) razlika je između zbroja inozemnih aktiva Hrvatske narodne banke i poslovnih banaka i zbroja inozemnih pasiva Hrvatske narodne banke i poslovnih banaka.

Plasmani su zbroj odgovarajućih stavki iz Bilance Hrvatske narodne banke i Konsolidirane bilance poslovnih banaka, s tim da su potraživanja od središnje države iskazana neto, tj. umanjena za depozite središnje države kod Hrvatske narodne banke i kod poslovnih banaka.

Novčana masa zbroj je gotovog novca izvan banaka, depozita ostalih bankarskih institucija kod Hrvatske narodne banke, depozita ostalih domaćih sektora kod Hrvatske narodne banke i depozitnog novca kod

poslovnih banaka (pozicija Depozitni novac iz Konsolidirane bilance poslovnih banaka, Tablica D1).

Stavke Štedni i oročeni depoziti, Devizni depoziti te Obveznice i instrumenti tržišta novca u cijelosti su preuzete iz Konsolidirane bilance poslovnih banaka, dok je stavka Ograničeni i blokirani depoziti zbroj pripadnih stavki iz Bilance Hrvatske narodne banke (isključujući blokirane depozite poslovnih banaka kod Hrvatske narodne banke) i Konsolidirane bilance poslovnih banaka. Ostalo (neto) su neraspoređene stavke pasive umanjene za neraspoređene pozicije aktive.

U svibnju 1999. godine pokrenut je stečajni postupak nad nekoliko banaka koje su zbog toga isključene iz monetarne statistike. Prema podacima za travanj njihov je udio u ukupnoj bilančnoj sumi iznosio 4.296,3 mil. kuna. Podaci za lipanj 1999. godine bit će usporedivi s podacima za srpanj 1999. godine ako se bilančne stavke Potraživanja od ostalih domaćih sektora i Ostalo (neto) povećaju za 3.513,5 mil. kuna.

Tablica B2: Broj poslovnih banaka i štedionica obuhvaćenih monetarnom statistikom i njihova klasifikacija po veličini bilančne aktive

Godina	Mjesec	Ukupan broj poslovnih banaka	Poslovne banke klasificirane po veličini bilančne aktive						Ukupan broj štedionica	Štedionice klasificirane po veličini bilančne aktive		
			Manje od 100 mil. kn	Od 100 do manje od 500 mil. kn	Od 500 mil. do manje od 1 mlrd. kn	Od 1 do manje od 2 mlrd. kn	Od 2 do manje od 10 mlrd. kn	10 i više mlrd. kn		Manje od 10 mil. kn	Od 10 do manje od 100 mil. kn	100 i više mil. kn
1	2	3	4	5	6	7	8	9	10	11	12	13
1993.	prosinac	43	16	12	7	4	2	2	0	0	0	0
1994.	prosinac	50	13	21	6	6	2	2	33	22	9	2
1995.	prosinac	53	15	20	7	7	2	2	21	7	13	1
1996.	prosinac	57	10	26	6	9	4	2	22	10	11	1
1997.	prosinac	60	4	28	9	8	9	2	33	12	18	3
1998.	prosinac	60	3	26	8	11	10	2	33	4	25	4
1999.	prosinac	53	4	23	7	7	10	2	30	5	21	4
2000.	prosinac	45	3	15	9	6	10	2	29	5	19	5
2001.	kolovoz	45	3	15	8	6	11	2	25	4	16	5
	rujan	45	3	15	8	6	10	3	24	4	15	5
	listopad	45	3	15	8	5	11	3	23	4	14	5
	studenj	45	3	15	7	6	11	3	22	3	14	5
2002.	prosinac	44	3	13	7	7	10	4	21	4	12	5
	siječanj	45	3	14	7	7	9	5	19	3	12	4
	veljača	45	4	13	7	7	9	5	18	2	12	4
	ožujak	46	5	12	8	7	11	3	17	2	11	4
	travanj	48	5	14	8	7	11	3	15	2	11	2
	svibanj	50	8	14	7	7	11	3	12	2	8	2
	lipanj	49	7	14	8	6	11	3	12	2	8	2
	srpanj	47	7	13	8	6	10	3	11	3	6	2
	kolovoz	47	7	13	7	7	10	3	11	3	6	2
	rujan	47	7	12	6	9	10	3	11	3	6	2
	listopad	47	7	12	6	9	10	3	11	3	6	2
	studenj	46	6	12	6	9	8	5	11	3	6	2

Tablica B2: Broj poslovnih banaka i štedionica obuhvaćenih monetarnom statistikom i njihova klasifikacija prema veličini bilančne aktive

U tablici se iskazuje ukupan broj poslovnih banaka i štedionica koje mjesečno izvješćuju Hrvatsku narodnu banku i čije je poslovanje prikazano u Konsolidiranoj bilanci poslovnih banaka.

Posebna pravila izvješćivanja vrijedila su za štedionice do lipnja 1995. godine. Štedionice nisu bile obvezne izvješćivati središnju banku o svom poslovanju, tako da su podacima do lipnja 1995. obuhvaćene samo štedionice koje su o svom poslovanju dragovoljno izvješćivale

Hrvatsku narodnu banku. Od srpnja 1995. godine podacima su obuhvaćene sve registrirane štedionice. U skladu sa Zakonom o bankama, štedionice su dužne do 31. prosinca 2001. uskladiti svoje poslovanje s odredbama ovog zakona ili će biti proveden postupak njihove likvidacije.

U tablici se također iskazuje i klasifikacija poslovnih banaka i štedionica prema veličini bilančne aktive.

U svibnju 1999. godine pokrenut je stečajni postupak nad nekoliko banaka, koje su zbog toga isključene iz monetarne statistike.



## Tablica C1: Bilanca Hrvatske narodne banke

Na kraju razdoblja, u milijunima kuna

	1997.	1998.	1999.	2000.	2001.	2002.				
	XII.	XII.	XII.	XII.	XII. <sup>b</sup>	III.	VI.	IX.	X.	XI.
<b>AKTIVA</b>										
1. Inozemna aktiva	16.005,6	17.592,5	23.135,7	28.747,4	39.308,9	41.501,9	41.227,8	42.817,5	43.597,0	43.795,9
1.1. Zlato	–	–	–	–	–	–	–	–	–	–
1.2. Specijalna prava vučenja	927,0	1.444,4	1.449,2	1.204,2	905,8	884,4	705,5	687,4	589,3	572,6
1.3. Pričuvna pozicija kod MMF-a	0,7	1,0	1,6	1,8	1,8	1,8	1,7	1,7	1,7	1,7
1.4. Efektivna i depoziti po viđenju u inozemnim bankama	510,6	342,0	1.109,6	7,4	6,1	229,0	6,9	6,4	6,4	11,8
1.5. Oročeni depoziti u inozemnim bankama	12.169,5	11.696,6	17.702,4	20.986,9	25.565,9	27.595,0	26.692,4	26.812,4	27.670,7	29.277,4
1.6. Plasmani u vrijednosne papire u devizama	2.396,5	4.107,2	2.871,6	6.545,7	12.829,3	12.791,7	13.821,3	15.309,6	15.328,8	13.932,4
1.7. Nekonvertibilna devizna aktiva	1,4	1,4	1,3	1,3	0,0	0,0	0,0	0,0	0,0	0,0
2. Potraživanja od središnje države	–	–	24,1	0,0	–	–	2,4	–	2,0	2,3
2.1. Potraživanja u kunama	–	–	24,1	0,0	–	–	2,4	–	2,0	2,3
2.2. Potraživanja u devizama	–	–	–	–	–	–	–	–	–	–
3. Potraživanja od ostalih domaćih sektora	24,4	1,0	276,8	289,5	229,2	128,2	122,6	110,5	110,8	110,8
4. Potraživanja od banaka	33,5	1.053,8	1.138,7	329,9	18,5	578,7	17,0	17,3	17,7	17,7
4.1. Krediti poslovnim bankama	31,0	1.044,4	1.125,3	313,6	–	562,0	–	–	–	–
Lombardni krediti	30,0	252,3	176,7	–	–	4,0	–	–	–	–
Kratkoročni kredit za likvidnost	–	–	929,0	–	–	558,0	–	–	–	–
Ostali krediti	1,0	333,0	19,7	14,0	–	–	–	–	–	–
Reotkup blagajničkih zapisa	–	459,2	–	299,6	–	–	–	–	–	–
4.2. Depoziti središnje banke kod banaka	2,5	9,3	13,4	15,2	16,6	16,7	17,0	17,0	17,4	17,4
4.3. Dospjela nenaplaćena potraživanja	0,0	0,0	0,0	1,1	1,9	–	–	0,3	0,3	0,3
5. Potraživanja od ostalih bankarskih institucija	–	–	–	–	–	–	–	–	–	–
<b>Ukupno (1+2+3+4+5)</b>	<b>16.063,5</b>	<b>18.647,3</b>	<b>24.575,3</b>	<b>29.366,8</b>	<b>39.556,6</b>	<b>42.208,8</b>	<b>41.369,8</b>	<b>42.945,3</b>	<b>43.727,5</b>	<b>43.926,8</b>
<b>PASIVA</b>										
1. Primarni novac	10.346,1	9.954,2	10.310,0	11.717,3	17.803,2	19.747,8	22.036,3	20.871,2	20.319,8	20.798,0
1.1. Gotov novac izvan banaka	5.307,5	5.718,8	5.958,9	6.636,7	8.507,4	9.145,9	9.904,2	9.679,8	9.506,8	9.348,2
1.2. Blagajna banaka	216,9	251,4	382,1	532,3	538,8	891,3	972,4	895,9	1.001,9	954,3
1.3. Depoziti banaka	4.821,6	3.980,2	3.960,4	4.540,7	8.741,5	9.706,6	11.156,1	10.277,2	9.804,2	10.479,5
Računi za namirenje banaka	866,6	467,5	247,9	459,5	2.450,1	2.635,8	3.747,3	2.483,3	1.855,4	2.407,1
Izdvojena obvezna pričuva	3.955,0	3.512,7	3.712,5	4.081,2	6.291,4	7.070,7	7.408,8	7.793,9	7.948,8	8.072,4
Obvezno upisani blagajnički zapisi HNB-a	–	–	–	–	–	–	–	–	–	–
1.4. Depoziti ostalih bankarskih institucija	–	2,4	8,5	7,5	15,5	4,0	3,6	18,3	7,0	15,9
1.5. Depoziti ostalih domaćih sektora	0,1	1,3	–	0,0	0,1	–	–	–	–	–
2. Ograničeni i blokirani depoziti	101,1	1.787,6	5.016,8	5.805,5	6.030,5	6.951,0	6.468,8	6.848,7	7.072,7	7.154,9
2.1. Izdvojena devizna obvezna pričuva	–	1.668,4	4.636,2	5.490,5	5.705,1	6.840,9	6.428,2	6.825,4	7.050,4	7.107,4
2.2. Ograničeni depoziti	101,1	119,1	380,6	315,0	325,4	110,1	40,7	23,3	22,2	47,5
2.3. Blokirani devizni depoziti	–	–	–	–	–	–	–	–	–	–
3. Inozemna pasiva	1.471,4	1.465,4	1.671,2	1.630,8	1.597,5	1.995,7	1.317,0	1.711,9	1.863,5	2.619,7
3.1. Krediti MMF-a	1.468,4	1.461,3	1.501,7	1.290,3	1.025,5	1.010,3	826,1	813,5	718,1	702,3
3.2. Obveze prema međunarodnim organizacijama	3,0	4,1	6,8	9,5	12,2	13,5	12,4	12,6	12,8	12,6
3.3. Obveze prema inozemnim bankama <sup>a</sup>	–	–	162,7	331,0	559,8	971,9	478,6	885,9	1.132,7	1.904,8
4. Depoziti središnje države	1.032,7	434,8	397,2	1.157,4	1.752,1	1.086,0	778,5	1.412,6	1.917,0	1.553,3
4.1. Depozitni novac	805,7	390,2	394,2	1.008,5	1.752,1	1.086,0	778,5	1.312,8	1.897,0	1.513,4
Depozitni novac Republike Hrvatske	625,7	291,0	388,0	980,8	1.564,8	1.033,7	698,5	1.290,8	1.888,8	1.498,9
Depozitni novac republičkih fondova	180,1	99,3	6,2	27,7	187,3	52,3	80,0	22,0	8,3	14,5
4.2. Devizni depoziti Republike Hrvatske	147,6	–	0,0	–	–	–	–	–	–	–
4.3. Blagajnički zapisi HNB-a	79,4	44,6	2,9	148,8	–	–	–	99,8	20,0	39,9
5. Blagajnički zapisi HNB-a	722,0	2.242,9	2.887,2	4.207,3	6.372,3	6.052,0	6.342,4	7.236,1	6.999,0	6.625,0
5.1. Blagajnički zapisi HNB-a u kunama	722,0	830,7	1.252,5	2.394,6	3.458,9	4.026,3	4.531,8	5.540,4	5.472,3	5.370,4
5.2. Blagajnički zapisi HNB-a u stranoj valuti	–	1.412,2	1.634,7	1.812,7	2.913,4	2.025,7	1.810,5	1.695,7	1.526,7	1.254,6
6. Kapitalski računi	2.361,8	2.898,2	4.535,5	5.216,6	6.425,2	6.802,4	4.852,2	5.298,6	5.988,5	5.616,5
7. Ostalo (neto)	28,5	–135,8	–242,4	–368,1	–424,2	–426,1	–425,3	–433,8	–433,1	–440,6
<b>Ukupno (1+2+3+4+5+6+7)</b>	<b>16.063,5</b>	<b>18.647,3</b>	<b>24.575,3</b>	<b>29.366,8</b>	<b>39.556,6</b>	<b>42.208,8</b>	<b>41.369,8</b>	<b>42.945,3</b>	<b>43.727,5</b>	<b>43.926,8</b>

<sup>a</sup> Od listopada 2001. godine Obveze prema inozemnim bankama obuhvaćaju i obveze po osnovi blagajničkih zapisa Hrvatske narodne banke kod nerezidenata;<sup>b</sup> U međunarodne pričuve HNB-a sa stanjem na dan 31. prosinca 2001. uključen je učinak prve revalorizacije vrijednosnica u iznosu od 165,5 milijuna kuna. U međunarodne pričuve uključene su i obračunate kamate na depozite, a čiji je učinak iznosio 63,8 milijuna kuna. Analogno, na osnovi pripisa obračunatih kamata obveze HNB-a prema inozemstvu povećane su za 6,4 milijuna kuna, a obveze na osnovi izdvajanja devizne obvezne pričuve za 8,6 milijuna kuna.

Tablica C1: Bilanca Hrvatske narodne banke

U tablici se iskazuju podaci o potraživanjima i obvezama monetarnih vlasti. U rujnu 1999. izvršena je revizija podataka reklasificiranjem štedionica iz podsektora ostale bankarske institucije u podsektor banke. U skladu s tim revidirana je cijela serija podataka.

Inozemna aktiva obuhvaća sljedeće oblike deviznih i kunskih potraživanja od stranih fizičkih i pravnih osoba: zlato, specijalna prava vučenja, pričuvnu poziciju kod Međunarodnoga monetarnog fonda, efektivni strani novac u trezoru, sredstva na tekućim računima kod inozemnih banaka, oročene depozite kod inozemnih banaka i pripadajuće obračunate kamate, plasmane u vrijednosne papire u devizama i ostala potraživanja.

Potraživanja od središnje države su krediti i dospjela potraživanja od državnog proračuna Republike Hrvatske. Kunski krediti državnom proračunu bili su kratkoročni krediti odobreni za premošćivanje neusklađenosti između pritjecanja prihoda i izvršavanja rashoda državnog proračuna, dugoročni krediti odobreni na temelju posebnih uredbi Vlade Republike Hrvatske i dospjela potraživanja od državnog proračuna po obvezama izvršenim prema Međunarodnom monetarnom fondu i inozemnim bankama. Devizni krediti državnom proračunu bio je protustavka obvezi prema Međunarodnom monetarnom fondu nastaloj po osnovi sukcesije članstva u toj instituciji. Prema novom Zakonu o Hrvatskoj narodnoj banci, koji se primjenjuje od travnja 2001. godine, Hrvatska narodna banka ne može odobravati kredite Republici Hrvatskoj.

Potraživanja od ostalih domaćih sektora su krediti i dospjela nenaplaćena potraživanja od ostalih domaćih sektora, uključujući i banke u stečaju.

Potraživanja od poslovnih banaka su krediti poslovnim bankama, depoziti Hrvatske narodne banke kod poslovnih banaka i dospjela nenaplaćena potraživanja od poslovnih banaka. Krediti poslovnim bankama klasificirani su prema vrstama financijskih instrumenata. U stavku Lombardni krediti uključeni su i krediti poslovnim bankama za premošćivanje nelikvidnosti, koji su u prosincu 1994. godine zamijenjeni lombardnim kreditima. Kratkoročni krediti za likvidnost, koji se odobravaju od početka 1999. godine, također služe za premošćivanje nelikvidnosti. Ostali krediti jesu: interventni krediti, specijalni krediti za premošćivanje nelikvidnosti banaka odobravani u ranijim godinama (inicijalni krediti, predsanacijski krediti) i dospjeli a nenaplaćeni krediti. Dospjela nenaplaćena potraživanja od poslovnih banaka uključuju prekoračenja raspoloživih sredstava na njihovim računima za namirenje (do polovice 1994.) te neurednosti banaka pri izdvajanju i održavanju obvezne pričuve.

Od svibnja 1999. potraživanja od ostalih domaćih sektora uključuju

ju i potraživanja HNB-a po kreditima iz primarne emisije nenaplaćenih od banaka nad kojima je pokrenut stečajni postupak. Radi reklasifikacije štedionica iz podsektora ostale bankarske institucije u podsektor banke revidirani su podaci u stavkama Potraživanja od banaka i Potraživanja od ostalih bankarskih institucija.

Primarni novac čine gotov novac izvan banaka, novčana sredstva u blagajni banaka, depoziti banaka kod Hrvatske narodne banke, depoziti ostalih bankarskih institucija kod Hrvatske narodne banke i depoziti ostalih domaćih sektora kod Hrvatske narodne banke. Depozite banaka čine novčana sredstva na računima za namirenje banaka, sredstva obvezne pričuve izdvojena na posebne račune kod Hrvatske narodne banke te obvezno upisani blagajnički zapisi Hrvatske narodne banke. Depoziti ostalih bankarskih institucija su novčana sredstva na računima za namirenje stambenih štedionica. Depoziti ostalih domaćih sektora su novčana sredstva na žiroračunima ostalih domaćih sektora, koji se na temelju zakona i drugih pravnih propisa uključuju u depozit kod Hrvatske narodne banke.

Ograničeni i blokirani depoziti obuhvaćaju izdvojenu deviznu obveznu pričuvu i pripadajuću obračunatu kamatu, ograničene depozite i blokirane devizne depozite. Banke i štedionice na određene devizne depozite izdvajaju deviznu obveznu pričuvu na račune HNB-a. Ograničeni depoziti su kunska sredstva izdvojena po nalogu suda ili na temelju propisa te u razdoblju od svibnja 1999. do travnja 2002. i depoziti banaka u stečaju. Blokirani devizni depoziti su sredstva koja su bila izdvajana na posebne račune kod Hrvatske narodne banke za podmirenje dospjelih neplaćenih obveza prema inozemnim vjerovnicima.

Inozemna pasiva obuhvaća kredite primljene od Međunarodnog monetarnog fonda, obveze prema međunarodnim financijskim institucijama i inozemnim bankama s pripisanim obračunatim kamatama.

Depoziti središnje države su depozitni novac i devizni računi Republike Hrvatske i republičkih fondova kod Hrvatske narodne banke, te blagajnički zapisi Hrvatske narodne banke koje su dragovoljno upisale institucije iz sektora središnja država.

Blagajnički zapisi su dragovoljno upisani blagajnički zapisi Hrvatske narodne banke u kunama i stranoj valuti, osim blagajničkih zapisa Hrvatske narodne banke koje su dragovoljno upisale institucije iz sektora središnja država.

Kapitalski računi uključuju pričuve, rezervacije i račune prihoda i troškova.

Ostalo (neto) su neraspoređeni računi pasive umanjeni za neraspoređene račune aktive Bilance Hrvatske narodne banke.

Radi reklasifikacije štedionica iz podsektora ostale bankarske institucije u podsektor banke revidirani su podaci u stavkama Gotov novac izvan banaka, Blagajna banaka, Depoziti banaka i Depoziti ostalih bankarskih institucija.

Tablica D1: Konsolidirana bilanca poslovnih banaka

Na kraju razdoblja, u milijunima kuna

	1997.	1998.	1999.	2000.	2001.	2002.				
	XII.	XII.	XII. <sup>a</sup>	XII.*	XII.*	III.*	VI.*	IX.*	X.*	XI.
<b>AKTIVA</b>										
1. Pričuve banaka kod središnje banke	5.045,6	5.908,1	8.987,9	10.588,9	15.002,7	17.532,5	18.618,3	17.989,1	17.886,6	18.569,1
1.1. Kunske pričuve kod središnje banke	5.045,6	4.239,7	4.352,6	5.098,4	9.306,2	10.701,6	12.199,1	11.173,2	10.846,4	11.471,1
1.2. Devizne pričuve kod središnje banke	–	1.668,4	4.635,3	5.490,5	5.696,5	6.830,8	6.419,2	6.815,9	7.040,2	7.098,0
2. Inozemna aktiva	16.185,8	12.763,1	12.400,1	19.710,4	32.807,6	26.352,3	22.324,4	24.741,0	24.999,5	26.532,4
3. Potraživanja od središnje države	15.238,8	14.864,2	16.264,4	19.055,5	20.059,9	21.654,3	20.270,8	20.451,1	21.284,9	21.487,8
3.1. Obveznice za blokiranu deviznu štednju građana	6.714,4	5.802,3	5.419,9	4.484,4	3.420,1	2.948,8	2.920,3	2.442,9	2.493,5	2.472,7
3.2. Velike obveznice	2.291,9	2.103,1	1.321,8	1.475,7	1.659,4	1.650,9	1.672,3	1.699,7	1.702,6	1.699,4
3.3. Ostala potraživanja	6.232,5	6.958,8	9.522,8	13.095,3	14.980,4	17.054,7	15.678,1	16.308,6	17.088,8	17.315,7
4. Potraživanja od ostalih domaćih sektora	48.592,2	59.596,7	55.399,7	60.363,9	74.283,8	79.103,2	84.123,1	89.967,9	93.361,9	94.342,5
4.1. Potraživanja od lokalne države	308,8	654,0	905,6	1.174,9	1.280,0	1.194,2	1.200,8	1.167,4	1.167,9	1.277,1
4.2. Potraživanja od poduzeća	35.487,2	41.225,5	35.244,3	35.890,7	42.882,0	45.346,0	46.936,3	49.435,7	50.894,6	51.042,1
4.3. Potraživanja od stanovništva	12.796,2	17.717,2	19.249,8	23.298,3	30.121,9	32.563,0	35.986,0	39.364,8	41.299,4	42.023,2
5. Potraživanja od ostalih bankarskih institucija	–	0,4	45,4	68,7	170,2	168,6	184,7	215,0	209,3	218,1
6. Potraživanja od ostalih financijskih institucija	246,8	193,9	154,0	161,7	281,4	462,5	582,8	872,2	899,0	737,4
<b>Ukupno (1+2+3+4+5+6)</b>	<b>85.309,3</b>	<b>93.326,4</b>	<b>93.251,5</b>	<b>109.949,1</b>	<b>142.605,6</b>	<b>145.273,4</b>	<b>146.104,2</b>	<b>154.236,3</b>	<b>158.641,3</b>	<b>161.887,2</b>
<b>PASIVA</b>										
1. Depozitni novac	8.423,8	7.808,9	7.891,5	11.386,0	15.180,6	15.225,2	18.346,6	19.215,4	19.576,7	19.728,1
2. Štedni i oročeni depoziti	5.598,9	5.683,8	5.397,5	7.651,1	10.213,1	10.626,7	10.945,0	11.831,6	12.320,1	12.673,8
3. Devizni depoziti	31.278,1	37.970,9	36.966,0	46.901,6	71.836,9	70.938,8	67.159,9	72.254,2	73.165,4	72.290,8
4. Obveznice i instrumenti tržišta novca	133,6	154,1	436,8	478,2	317,8	304,4	234,1	275,8	250,4	203,7
5. Inozemna pasiva	13.807,1	16.176,8	17.209,1	17.809,7	21.857,8	23.144,1	24.855,7	25.912,2	28.616,0	30.658,7
6. Depoziti središnje države	6.874,7	7.298,3	5.828,6	6.730,5	5.634,7	5.890,8	7.107,5	7.288,4	6.815,0	7.539,5
7. Krediti primljeni od središnje banke	33,7	1.049,2	1.138,7	328,8	16,6	578,7	17,0	17,0	17,4	17,4
8. Ograničeni i blokirani depoziti	5.852,3	4.196,0	3.434,2	2.549,6	1.600,8	1.751,3	1.953,1	1.873,5	1.772,3	1.793,7
u tome: Blokirani devizni depoziti stanovništva	4.573,8	3.419,1	2.742,7	1.695,1	770,2	538,6	474,0	363,3	335,0	327,0
9. Kapitalni računi	17.027,0	19.785,6	21.975,4	24.953,1	25.455,1	25.694,4	25.005,9	25.967,0	26.369,9	26.469,8
10. Ostalo (neto)	-3.719,9	-6.797,2	-7.026,4	-8.839,4	-9.507,8	-8.880,9	-9.520,5	-10.398,9	-10.261,8	-9.488,4
<b>Ukupno (1+2+3+4+5+6+7+8+9+10)</b>	<b>85.309,3</b>	<b>93.326,4</b>	<b>93.251,5</b>	<b>109.949,1</b>	<b>142.605,6</b>	<b>145.273,4</b>	<b>146.104,2</b>	<b>154.236,3</b>	<b>158.641,3</b>	<b>161.887,2</b>

<sup>a</sup> Privatizacijom Privredne banke Zagreb došlo je do jednokratnog smanjenja njezine bilančne svote u iznosu od 2.759,4 milijuna kuna: na strani aktive smanjili su se devizni krediti odobreni javnim poduzećima, a na strani pasive smanjile su se obveze iz deviznih kredita prema Republici Hrvatskoj. Devizni krediti odobreni javnim poduzećima uključeni su u stavku aktive "4.2. Potraživanja od poduzeća". Obveze iz deviznih kredita prema Republici Hrvatskoj uključene su u stavku pasive "6. Depoziti središnje države".

Tablica D1: Konsolidirana bilanca poslovnih banaka

U konsolidiranu bilancu poslovnih banaka uključeni su podaci o potraživanjima i obvezama poslovnih banaka. Konsolidirana su međusobna potraživanja i obveze između poslovnih banaka. U rujnu 1999. godine izvršena je revizija podataka uključivanjem podataka štedionica. U skladu s tim revidirane su cjelokupne serije podataka.

Pričuve banaka kod središnje banke su kunske i devizne. Kunske pričuve su novčana sredstva banaka u blagajni i kunska novčana sredstva banaka na računima kod središnje banke. Devizne pričuve su devizna novčana sredstva na računima kod središnje banke.

Inozemna aktiva su sljedeći oblici deviznih i kunskih potraživanja od stranih fizičkih i pravnih osoba: strani efektivni novac u blagajni, sredstva na tekućim računima i oročeni depoziti kod inozemnih banaka (uključujući loro akreditive i ostala pokrića), vrijednosni papiri, krediti i dionice.

Potraživanja od središnje države su sljedeći oblici kunskih i deviznih potraživanja: vrijednosni papiri i krediti. Glavni oblici potraživanja od središnje države iskazani su posebno: obveznice izdane na temelju Zakona o pretvaranju deviznih depozita građana u javni dug Republike Hrvatske i obveznice izdane na temelju Zakona o izdavanju obveznica za restrukturiranje gospodarstva u Republici Hrvatskoj.

Potraživanja od ostalih domaćih sektora obuhvaćaju sljedeće obli-

ke kunskih i deviznih potraživanja: instrumente tržišta novca, obveznice, kredite (uključujući akceptne kredite) i dionice.

Potraživanja od ostalih bankarskih institucija i ostalih financijskih institucija obuhvaćaju iste oblike kunskih i deviznih potraživanja, s tim da potraživanja od ostalih bankarskih institucija obuhvaćaju još i depozite.

Stavke Depozitni novac, Štedni i oročeni depoziti, Devizni depoziti te Obveznice i instrumenti tržišta novca obuhvaćaju obveze banaka prema ostalim domaćim sektorima, ostalim bankarskim institucijama te ostalim financijskim institucijama.

Depozitni novac uključuje novčana sredstva na žiroračunima i tekućim računima te obveze banaka po izdanim kuskim instrumentima plaćanja, a umanjuje se za novčana sredstva u platnom prometu (odnosno za čekove u blagajni banaka i čekove poslane na naplatu).

Štedni i oročeni depoziti su kunski štedni depoziti po viđenju te kunski oročeni depoziti i kunski depoziti s otkaznim rokom.

Devizni depoziti su devizni depoziti po viđenju, oročeni devizni depoziti i devizni depoziti s otkaznim rokom.

Obveznice i instrumenti tržišta novca su neto obveze banaka po izdanim vrijednosnim papirima i primljeni krediti. Izdani podređeni i hibridni instrumenti upisani od strane inozemnih investitora nisu obuhvaćeni ovom stavkom.

Inozemna pasiva obuhvaća sljedeće oblike deviznih i kunskih ob-

veza prema stranim fizičkim i pravnim osobama: žiroračune i tekuće račune, štedne depozite (uključujući loro akreditive i ostala pokrića), oročene depozite, primljene kredite i dospjele obveze. U sklopu primljenih kredita iskazuju se i izdani dužnički i hibridni instrumenti upisani od strane inozemnih investitora.

Depoziti središnje države su svi oblici kunskih i deviznih obveza (osim ograničenih i blokiranih depozita) poslovnih banaka prema središnjoj državi.

Kreditni primljeni od središnje banke su krediti primljeni od Hrvatske narodne banke i depoziti Hrvatske narodne banke kod poslovnih banaka, pri čemu se kao krediti tretiraju i poslovi reotkupa vrijednosnih papira.

Ograničeni i blokirani depoziti obuhvaćaju sljedeće obveze poslovnih banaka: kunske i devizne ograničene depozite ostalih domaćih sektora, ostalih bankarskih institucija, ostalih financijskih institucija, središnje države te stranih pravnih i fizičkih osoba i blokirane devizne depozite stanovništva regulirane Zakonom o pretvaranju deviznih depozita građana u javni dug Republike Hrvatske.

Kapitalski računi su dionički kapital, dobit ili gubitak tekuće godine, zadržana dobit (gubitak), zakonske pričuve, statutarne i ostale kapitalne pričuve i rezervacije za identificirane i neidentificirane gubitke.

Ostalo (neto) su neraspoređeni računi pasive umanjeni za neraspoređene račune aktive.

U svibnju 1999. godine pokrenut je stečajni postupak nad nekoliko banaka, koje su zbog toga isključene iz monetarne statistike. Prema podacima za travanj njihov je udio u ukupnoj bilančnoj sumi iznosio 5.701,4 mil. kuna. Pritom su najveći udio u aktivi imale sljedeće stavke: potraživanja od poduzeća 4.378,7 mil. kuna i potraživanja od stanovništva 701,4 mil. kuna. U pasivi najveće se smanjenje odnosilo na sljedeće stavke: devizni depoziti 3.443,7 mil. kuna; inozemna pasiva 1.024,6 mil. kuna i kapitalski računi 854,6 mil. kuna. Od srpnja 1999. godine cjelokupni se iznos posebnih pričuva za identificirane gubitke iskazuje u stavci Kapitalski računi. Podaci za lipanj 1999. godine bit će uspoređivi s podacima za srpanj 1999. godine ako se stavke Potraživanja od ostalih domaćih sektora i Kapitalski računi povećaju za 3.513,5 mil. kuna. Ostale stavke korigirane su za male iznose.

Tablice D2 – D12

Ovaj skup tablica (s iznimkom Tablice D5) razrađeni je prikaz odgovarajućih pozicija aktive i pasive Konsolidirane bilance poslovnih banaka (Tablica D1).

## Tablica D2: Inozemna aktiva poslovnih banaka

Na kraju razdoblja, u milijunima kuna

	1997.	1998.	1999.	2000.	2001.	2002.				
	XII.	XII.	XII.	XII.	XII.	III.	VI.	IX.	X.	XI.
1. Devizna inozemna aktiva	16.167,9	12.743,4	12.352,8	19.619,2	32.763,6	26.321,8	22.264,8	24.604,1	24.913,0	26.459,3
1.1. Potraživanja od inozemnih banaka	15.425,6	11.980,5	11.598,5	19.154,9	31.660,3	25.055,2	21.156,0	23.200,8	23.523,4	22.760,7
Efektivni strani novac	850,4	586,9	886,7	1.002,8	7.324,7	1.760,3	1.085,0	825,5	822,5	795,9
Tekući računi	6.938,5	6.228,6	1.498,5	995,0	1.231,9	1.080,2	1.091,8	713,0	735,8	865,9
Oročeni depoziti i depoziti s otkaznim rokom	7.010,9	4.637,1	8.509,4	16.286,7	21.765,2	20.236,6	16.745,1	18.850,2	18.854,8	18.701,3
Vrijednosni papiri	88,6	51,1	–	454,9	1.008,5	1.646,0	1.899,3	2.443,8	2.776,2	2.083,2
Kreditni	408,7	343,4	569,8	370,9	290,3	292,3	295,4	351,3	316,7	297,2
Dionice inozemnih banaka	128,4	133,5	134,1	44,6	39,7	39,8	39,4	17,0	17,4	17,2
1.2. Potraživanja od stranaca	742,4	762,9	754,3	464,3	1.103,3	1.266,6	1.108,8	1.403,3	1.389,6	3.698,6
Potraživanja od stranih država	–	–	399,9	137,8	596,2	683,5	641,5	719,4	618,6	2.859,2
Potraživanja od stranih osoba	580,4	583,9	350,4	322,4	505,5	581,5	465,7	682,3	769,4	837,8
Vrijednosni papiri	17,7	3,7	4,5	–	72,1	109,0	11,1	41,5	117,5	190,9
Kreditni	562,7	580,2	345,9	322,4	433,4	472,5	454,6	640,8	652,0	646,9
Dionice stranih osoba	162,0	179,0	4,0	4,1	1,6	1,6	1,5	1,5	1,6	1,6
2. Kunska inozemna aktiva	17,9	19,7	47,3	91,2	44,1	30,5	59,7	136,9	86,5	73,1
2.1. Potraživanja od inozemnih banaka	3,6	3,1	16,6	66,1	29,2	19,9	25,0	102,6	48,6	35,5
2.2. Potraživanja od stranaca	14,3	16,6	30,6	25,1	14,8	10,6	34,6	34,2	38,0	37,6
U tome: Kreditni	14,3	16,6	29,6	23,3	13,9	9,8	33,8	33,4	37,1	36,7
Ukupno (1+2)	16.185,8	12.763,1	12.400,1	19.710,4	32.807,6	26.352,3	22.324,4	24.741,0	24.999,5	26.532,4

Tablica D2: Inozemna aktiva poslovnih banaka

U tablici se iskazuju potraživanja poslovnih banaka od stranih fizičkih i pravnih osoba.

Inozemna aktiva poslovnih banaka obuhvaća deviznu inozemnu aktivu i kunsku inozemnu aktivu. I u sklopu devizne i u sklopu kunske inozemne aktive posebno su prikazana potraživanja od inozemnih ba-

naka i potraživanja od stranaca (ukupno i po financijskim instrumentima).

U svibnju 1999. godine pokrenut je stečajni postupak nad nekoliko banaka, koje su zbog toga isključene iz monetarne statistike. Prema podacima za travanj 1999. inozemna aktiva tih banaka iznosila je 402,3 mil. kuna. Do lipnja 1999. godine u stavku Tekući računi uključen je i dio depozita s osnove devizne štednje stanovništva.

### Tablica D3: Potraživanja poslovnih banaka od središnje države

Na kraju razdoblja, u milijunima kuna

	1997.	1998.	1999.	2000.	2001.	2002.				
	XII.	XII.	XII.	XII.*	XII.*	III.*	VI.*	IX.*	X.*	XI.
1. Obveznice za blokiranu deviznu štednju građana	6.714,4	5.802,3	5.419,9	4.484,4	3.420,1	2.948,8	2.920,3	2.442,9	2.493,5	2.472,7
2. Velike obveznice	2.291,9	2.103,1	1.321,8	1.475,7	1.659,4	1.650,9	1.672,3	1.699,7	1.702,6	1.699,4
3. Ostala potraživanja	6.232,5	6.958,8	9.522,8	13.095,3	14.980,4	17.054,7	15.678,1	16.308,6	17.088,8	17.315,7
3.1. Kunska potraživanja	4.261,8	5.066,1	8.564,0	11.412,0	12.699,2	14.209,0	12.722,7	13.171,4	13.731,8	13.858,0
3.1.1. Potraživanja od Republike Hrvatske	4.191,8	4.614,1	7.831,3	9.812,6	11.150,7	12.664,4	11.512,9	11.556,8	11.767,1	11.854,1
Vrijednosni papiri	4.171,7	4.426,9	6.897,3	8.587,8	10.323,7	10.674,4	9.915,1	10.136,8	10.317,7	10.133,3
Krediti	20,1	187,2	934,0	1.224,9	826,9	1.990,0	1.597,8	1.420,1	1.449,4	1.720,8
3.1.2. Potraživanja od republičkih fondova	70,0	452,0	732,7	1.599,4	1.548,5	1.544,6	1.209,8	1.614,6	1.964,7	2.003,9
Vrijednosni papiri	–	–	–	627,3	560,1	583,5	560,0	546,8	547,2	567,7
Krediti	70,0	452,0	732,7	972,1	988,4	961,0	649,8	1.067,8	1.417,4	1.436,2
3.2. Devizna potraživanja	1.970,7	1.892,7	958,8	1.683,3	2.281,2	2.845,7	2.955,5	3.137,1	3.357,1	3.457,7
3.2.1. Potraživanja od Republike Hrvatske	1.966,7	1.879,5	921,4	1.492,7	1.390,9	1.935,7	2.047,7	2.258,2	2.466,2	2.498,5
Obveznice	1.172,5	1.182,2	518,1	869,2	1.065,5	1.555,2	1.445,2	1.688,8	1.819,1	1.935,1
Krediti	794,2	697,3	403,3	623,5	325,5	380,5	602,4	569,3	647,1	563,3
3.2.2. Potraživanja od republičkih fondova	4,0	13,2	37,4	190,6	890,3	910,0	907,8	878,9	890,9	959,2
Vrijednosni papiri	2,8	0,2	27,6	35,0	75,4	69,6	38,3	31,6	32,2	36,3
Krediti	1,3	13,0	9,8	155,5	814,8	840,4	869,5	847,3	858,7	923,0
Ukupno (1+2+3)	15.238,8	14.864,2	16.264,4	19.055,5	20.059,9	21.654,3	20.270,8	20.451,1	21.284,9	21.487,8

Tablica D3: Potraživanja poslovnih banaka od središnje države

U tablici se iskazuju kunska i devizna potraživanja poslovnih banaka od središnje države.

Obveznice za blokiranu deviznu štednju građana su obveznice izdane na temelju Zakona o pretvaranju deviznih depozita građana u javni dug Republike Hrvatske.

Velike obveznice su obveznice izdane na temelju Zakona o izdava-

nju obveznica za restrukturiranje gospodarstva u Republici Hrvatskoj.

Ostala potraživanja su sva ostala kunska i devizna potraživanja poslovnih banaka od Republike Hrvatske i republičkih fondova: vrijednosni papiri, krediti i dionice.

U svibnju 1999. godine pokrenut je stečajni postupak nad nekoliko banaka, koje su zbog toga isključene iz monetarne statistike. Prema podacima za travanj 1999. potraživanja tih banaka od središnje države iznosila su 17,8 mil. kuna.

### Tablica D4: Potraživanja poslovnih banaka od ostalih domaćih sektora

Na kraju razdoblja, u milijunima kuna

	1997.	1998.	1999.	2000.	2001.	2002.				
	XII.	XII.	XII. <sup>a</sup>	XII.	XII.	III.	VI.	IX.	X.	XI.
1. Kunska potraživanja	40.149,5	50.509,7	48.336,4	53.739,5	66.626,8	70.267,6	75.541,2	80.640,3	83.446,5	84.263,0
1.1. Instrumenti tržišta novca	81,5	101,8	365,7	231,9	544,7	619,7	778,8	1.190,8	1.293,2	1.350,7
1.2. Obveznice	1,7	0,7	0,0	1,0	7,7	124,5	163,1	118,6	111,6	72,3
1.3. Krediti	35.971,2	45.956,0	44.505,1	49.566,8	72.180,6	65.820,6	70.852,8	75.767,3	78.840,0	79.580,6
1.4. Dionice	4.095,2	4.451,3	3.465,5	3.939,8	3.893,8	3.702,8	3.746,5	3.563,6	3.201,8	3.259,3
2. Devizna potraživanja	8.442,7	9.087,0	7.063,3	6.624,3	7.657,0	8.835,5	8.581,9	9.327,6	9.915,4	10.079,5
2.1. Vrijednosni papiri	0,6	0,6	74,9	112,4	126,6	201,6	380,4	276,1	242,9	240,2
2.2. Krediti	8.442,1	9.086,3	6.988,5	6.512,0	7.530,5	8.633,9	8.201,5	9.051,5	9.672,5	9.839,3
Ukupno (1+2)	48.592,2	59.596,7	55.399,7	60.363,9	74.283,8	79.103,2	84.123,1	89.967,9	93.361,9	94.342,5

<sup>a</sup> Devizni krediti jednokratno su smanjeni u iznosu od 2.759,4 milijuna kuna.

Tablica D4: Potraživanja poslovnih banaka od ostalih domaćih sektora

U tablici se iskazuju kunska i devizna potraživanja poslovnih banaka od ostalih domaćih sektora, klasificirana prema financijskim instrumentima: instrumenti tržišta novca, krediti (uključujući akceptne kredite i kupljena potraživanja) i dionice.

Do listopada 1994. godine odobravanje deviznih kredita bilo je dopušteno samo ako se poslovna banka istodobno zaduživala u inozemstvu u svoje ime a za račun krajnjega korisnika kredita. U svibnju 1999.

godine pokrenut je stečajni postupak nad nekoliko banaka, koje su zbog toga isključene iz monetarne statistike. Prema podacima za travanj 1999. potraživanja tih banaka od ostalih domaćih sektora iznosila su 5.088,0 mil. kuna. Podaci za lipanj 1999. godine bit će usporedivi s podacima za srpanj 1999. godine ako se u sklopu kunskih potraživanja stavka Krediti poveća za iznos od 2.904,3 mil. kuna, a stavka Dionice umanjuje za iznos od 520,3 mil. kuna te ako se u sklopu deviznih potraživanja stavka Krediti poveća za iznos od 1.129,4 mil. kuna.

Tablica D5: Distribucija kredita poslovnih banaka po institucionalnim sektorima

Na kraju razdoblja, u milijunima kuna

	1997.	1998.	1999.	2000.	2001.	2002.				
	XII.	XII.	XII. <sup>a</sup>	XII.	XII.	III.	VI.	IX.	X.	XI.
<b>KUNSKI KREDITI</b>										
1. Krediti središnjoj državi	74,6	633,2	1.666,6	2.196,9	1.815,4	2.951,0	2.247,6	2.487,8	2.866,8	3.157,0
1.1. Krediti Republici Hrvatskoj	4,6	181,9	934,0	1.224,9	826,9	1.990,0	1.597,8	1.420,1	1.449,4	1.720,8
1.2. Krediti republičkim fondovima	70,0	451,3	732,7	972,1	988,4	961,0	649,8	1.067,8	1.417,4	1.436,2
2. Krediti lokalnoj državi	293,2	623,5	785,7	996,8	1.069,1	965,3	969,5	935,0	932,7	1.039,8
3. Krediti poduzećima	22.925,8	27.660,0	24.533,4	25.328,0	31.049,4	32.361,7	33.973,5	35.549,7	36.697,6	36.606,6
4. Krediti stanovništvu	12.752,2	17.672,5	19.186,1	23.242,1	30.062,1	32.493,6	35.909,8	39.282,6	41.209,7	41.934,3
U tome: Stambeni krediti	....	....	7.469,5	8.257,8	9.450,0	9.793,8	10.245,9	11.321,0	11.892,9	12.095,0
5. Krediti ostalim bankarskim institucijama	–	0,4	31,3	33,5	34,7	34,6	19,3	18,6	18,7	18,4
6. Krediti ostalim financijskim institucijama	166,6	114,2	138,6	105,5	240,9	320,5	472,5	802,3	532,5	347,9
A. Ukupno (1+2+3+4+5+6)	36.212,4	46.703,7	46.341,6	51.902,8	64.271,6	69.126,8	73.592,3	79.076,1	82.258,0	83.104,0
<b>DEVIZNI KREDITI</b>										
1. Krediti središnjoj državi	679,9	637,4	413,1	779,1	1.140,3	1.221,0	1.471,9	1.416,6	1.505,8	1.486,3
1.1. Krediti Republici Hrvatskoj	678,6	624,5	403,3	623,5	325,5	380,5	602,4	569,3	647,1	563,3
1.2. Krediti republičkim fondovima	1,3	13,0	9,8	155,5	814,8	840,4	869,5	847,3	858,7	923,0
2. Krediti lokalnoj državi	13,1	30,5	118,7	171,6	179,1	179,1	165,5	163,9	166,2	163,9
3. Krediti poduzećima	8.382,3	9.009,8	6.806,1	6.284,0	7.291,7	8.385,4	7.959,7	8.805,4	9.416,5	9.586,4
4. Krediti stanovništvu	46,8	46,0	63,7	56,3	59,7	69,4	76,2	82,2	89,7	89,0
5. Krediti ostalim bankarskim institucijama	–	–	1,7	–	–	–	–	–	–	–
6. Krediti ostalim financijskim institucijama	–	–	–	–	–	–	43,9	11,0	2,0	8,7
B. Ukupno (1+2+3+4+5+6)	9.122,0	9.723,8	7.403,2	7.291,0	8.670,7	9.854,9	9.717,4	10.479,1	11.180,3	11.334,3
UKUPNO (A+B)	45.334,4	56.427,5	53.744,9	59.193,9	72.942,3	78.981,7	83.309,6	89.555,2	93.438,3	94.438,3

<sup>a</sup> Devizni krediti javnim poduzećima jednokratno su smanjeni u iznosu od 2.759,4 milijuna kuna.

Tablica D5: Distribucija kredita poslovnih banaka po institucionalnim sektorima

U tablici se iskazuju podaci o kuskim i deviznim kreditima poslovnih banaka domaćim sektorima, pri čemu krediti obuhvaćaju i akceptne kredite, financijski lizing, izvršena plaćanja na osnovi garancija i drugih jamstva i kupljena potraživanja.

U svibnju 1999. godine pokrenut je stečajni postupak nad nekoliko banaka, koje su zbog toga isključene iz monetarne statistike. Prema podacima za travanj 1999. krediti tih banaka iznosili su 4.463,3 mil. kuna. Podaci za lipanj 1999. godine bit će usporedivi s podacima za srpanj 1999. godine ako se ukupni kuskni krediti povećaju za iznos od 2.972,6 mil. kuna, a ukupni devizni krediti za iznos od 840,9 mil. kuna.

Tablica D6: Depozitni novac kod poslovnih banaka

Na kraju razdoblja, u milijunima kuna

	1997.	1998.	1999.	2000.	2001.	2002.				
	XII.	XII.	XII.	XII.	XII.	III.	VI.	IX.	X.	XI.
1. Lokalna država	484,2	514,3	314,7	573,6	907,0	1.014,8	1.515,2	1.754,3	1.751,3	1.852,8
2. Poduzeća	5.692,8	4.794,2	4.695,6	7.087,1	8.981,6	8.587,7	10.421,0	10.783,6	11.322,6	11.363,1
3. Stanovništvo	2.235,7	2.492,2	2.686,5	3.499,7	4.872,0	4.979,6	5.828,0	6.024,5	5.841,1	5.916,7
4. Ostale bankarske institucije	–	–	6,9	11,6	17,0	25,7	22,8	16,7	17,3	18,9
5. Ostale financijske institucije	203,8	190,0	190,0	221,7	407,1	622,0	567,5	642,7	650,8	581,8
6. Manje: Čekovi banaka i obračun čekova banaka	-192,6	-181,8	-2,2	-7,6	-4,2	-4,7	-8,0	-6,3	-6,4	-5,1
Ukupno (1+2+3+4+5+6)	8.423,8	7.808,9	7.891,5	11.386,0	15.180,6	15.225,2	18.346,6	19.215,4	19.576,7	19.728,1

Tablica D6: Depozitni novac kod poslovnih banaka

U tablici se iskazuje depozitni novac kod poslovnih banaka, klasificiran prema domaćim institucionalnim sektorima.

Depozitni novac je zbroj novčanih sredstava na žiroračunima i tekućim računima ostalih domaćih sektora, ostalih bankarskih institucija i ostalih financijskih institucija umanjena za novčana sredstva u plat-

nom prometu (odnosno za čekove u blagajni banaka i čekove poslane na naplatu). Obveze banaka po izdanim kuskim instrumentima plaćanja uključene su u sektor stanovništvo.

U svibnju 1999. godine pokrenut je stečajni postupak nad nekoliko banaka, koje su zbog toga isključene iz monetarne statistike. Prema podacima za travanj 1999. depozitni novac kod tih banaka iznosio je 259,3 mil. kuna.

## Tablica D7: Štedni i oročeni depoziti kod poslovnih banaka

Na kraju razdoblja, u milijunima kuna

	1997.	1998.	1999.	2000.	2001.	2002.				
	XII.	XII.	XII.	XII.	XII.	III.	VI.	IX.	X.	XI.
1. Štedni depoziti	1.115,7	1.117,5	1.371,4	1.676,1	2.006,8	1.916,8	2.064,9	2.164,1	2.098,5	2.133,5
1.1. Lokalna država	–	–	91,7	137,6	118,3	13,3	10,8	15,5	16,6	14,9
1.2. Poduzeća	–	–	92,1	142,4	88,0	105,2	71,4	192,6	156,8	182,5
1.3. Stanovništvo	1.115,7	1.117,5	1.167,3	1.348,3	1.712,2	1.780,9	1.908,9	1.948,3	1.912,6	1.927,3
1.4. Ostale bankarske institucije	–	–	2,6	0,6	20,8	0,0	66,4	0,0	0,0	0,0
1.5. Ostale financijske institucije	–	–	17,8	47,2	67,5	17,3	7,4	7,7	12,5	8,8
2. Oročeni depoziti i depoziti s otkaznim rokom	4.483,2	4.566,3	4.026,2	5.975,0	8.206,3	8.709,9	8.880,0	9.667,5	10.221,6	10.540,3
2.1. Lokalna država	102,6	185,3	176,1	230,7	340,7	409,9	462,2	575,1	595,1	589,8
2.2. Poduzeća	1.785,0	1.569,2	1.417,0	2.871,4	3.618,3	3.853,4	3.616,3	4.037,2	4.362,7	4.539,9
2.3. Stanovništvo	1.962,1	1.998,7	1.531,7	1.789,8	2.554,1	2.803,2	3.221,7	3.488,2	3.580,1	3.684,8
2.4. Ostale bankarske institucije	–	–	33,5	20,8	24,7	14,5	27,0	35,3	37,1	37,0
2.5. Ostale financijske institucije	633,6	813,1	867,8	1.062,2	1.668,5	1.628,9	1.552,9	1.531,7	1.646,7	1.688,8
Ukupno (1+2)	5.598,9	5.683,8	5.397,5	7.651,1	10.213,1	10.626,7	10.945,0	11.831,6	12.320,1	12.673,8

### Tablica D7: Štedni i oročeni depoziti kod poslovnih banaka

U tablici se iskazuju kunski štedni i oročeni depoziti ostalih domaćih sektora, ostalih bankarskih institucija i ostalih financijskih institucija kod poslovnih banaka.

U svibnju 1999. godine pokrenut je stečajni postupak nad nekoliko

banaka, koje su zbog toga isključene iz monetarne statistike. Prema podacima za travanj 1999. štedni i oročeni depoziti kod tih banaka iznosili su 323,7 mil. kuna. U srpnju 1999. godine određeni su depoziti sektora lokalna država, poduzeća, ostale bankarske institucije i ostale financijske institucije preklasificirani iz štednih u oročene depozite.

## Tablica D8: Devizni depoziti kod poslovnih banaka

Na kraju razdoblja, u milijunima kuna

	1997.	1998.	1999.	2000.	2001.	2002.				
	XII.	XII.	XII.	XII.	XII.	III.	VI.	IX.	X.	XI.
1. Štedni depoziti	10.750,3	12.140,3	12.228,1	14.566,3	23.748,8	21.658,3	20.419,4	21.947,7	21.828,5	21.271,9
1.1. Lokalna država	111,7	19,5	29,5	16,8	13,2	16,2	17,0	13,5	13,2	13,2
1.2. Poduzeća	1.969,4	2.091,9	1.842,6	2.408,0	2.884,2	2.819,3	3.042,6	3.989,6	3.648,7	3.346,7
1.3. Stanovništvo	8.616,2	9.976,4	10.256,6	12.041,5	20.688,3	18.721,1	17.204,4	17.823,5	17.954,9	17.605,3
1.4. Ostale bankarske institucije	–	–	6,4	10,3	23,9	18,3	17,4	20,1	17,5	16,3
1.5. Ostale financijske institucije	52,9	52,5	93,0	89,8	139,2	83,4	138,0	100,8	194,2	290,5
2. Oročeni depoziti	20.527,8	25.830,6	24.737,9	32.335,3	48.088,1	49.280,6	46.740,4	50.306,6	51.336,9	51.018,9
2.1. Lokalna država	–	–	15,5	8,2	1,7	9,7	9,5	12,5	13,0	12,5
2.2. Poduzeća	1.457,2	1.579,4	1.442,3	2.753,1	4.619,1	5.040,9	4.723,1	6.302,3	6.207,2	6.144,8
2.3. Stanovništvo	18.849,8	23.994,7	22.957,7	29.097,2	42.705,4	43.324,6	41.232,1	43.109,5	44.225,8	43.979,3
2.4. Ostale bankarske institucije	–	–	2,5	4,2	11,5	9,4	22,4	21,7	22,2	22,0
2.5. Ostale financijske institucije	220,8	256,5	320,0	472,7	750,3	896,0	753,3	860,6	868,7	860,3
Ukupno (1+2)	31.278,1	37.970,9	36.966,0	46.901,6	71.836,9	70.938,8	67.159,9	72.254,2	73.165,4	72.290,8

### Tablica D8: Devizni depoziti kod poslovnih banaka

U tablici se iskazuju štedni i oročeni devizni depoziti ostalih domaćih sektora, ostalih bankarskih institucija i ostalih financijskih institucija kod poslovnih banaka. Devizni štedni depoziti su svi devizni depoziti po viđenju i izdani devizni instrumenti plaćanja, a oročeni devizni de-

poziti obuhvaćaju i devizne depozite s otkaznim rokom.

U svibnju 1999. godine pokrenut je stečajni postupak nad nekoliko banaka, koje su zbog toga isključene iz monetarne statistike. Prema podacima za travanj 1999. devizni depoziti kod tih banaka iznosili su 3.443,7 mil. kuna.

## Tablica D9: Obveznice i instrumenti tržišta novca

Na kraju razdoblja, u milijunima kuna

	1997.	1998.	1999.	2000.	2001.	2002.				
	XII.	XII.	XII.	XII.	XII.	III.	VI.	IX.	X.	XI.
1. Instrumenti tržišta novca (neto)	7,0	4,5	1,4	–	–	–	–	4,9	4,9	4,9
2. Obveznice (neto)	19,1	24,1	348,1	353,5	104,4	103,4	96,2	96,3	97,7	95,2
3. Primitveni krediti	107,5	125,6	51,2	124,7	213,4	201,0	137,9	174,6	147,7	103,6
3.1. Lokalna država	0,0	0,0	–	–	–	–	–	–	–	–
3.2. Poduzeća	29,9	22,5	13,7	15,2	158,1	45,8	44,0	44,4	45,5	46,0
3.3. Ostale bankarske institucije	–	54,2	15,7	1,3	4,6	4,8	2,5	1,2	1,0	4,0
3.4. Ostale financijske institucije	77,6	48,9	21,8	108,2	50,7	150,4	91,4	129,0	101,2	53,6
Ukupno (1+2+3)	133,6	154,1	436,8	478,2	317,8	304,4	234,1	275,8	250,4	203,7

### Tablica D9: Obveznice i instrumenti tržišta novca

U tablici se iskazuju neto obveze poslovnih banaka na osnovi izdanih vrijednosnih papira i krediti primitveni od ostalih domaćih sektora, ostalih bankarskih institucija i ostalih financijskih institucija.

Instrumenti tržišta novca (neto) obuhvaćaju neto obveze poslovnih banaka na osnovi izdanih blagajničkih zapisa, izdanih mjenica, akceptiranih mjenica i izdanih ostalih vrijednosnih papira.

Obveznice (neto) obuhvaćaju neto obveze poslovnih banaka na osnovi izdanih kunskih i deviznih obveznica, te izdanih podređenih i

hibridnih instrumenata, osim onih upisanih od strane inozemnih investitora.

Primitveni krediti iskazani su ukupno i klasificirani prema institucionalnim sektorima.

U svibnju 1999. godine pokrenut je stečajni postupak nad nekoliko banaka, koje su zbog toga isključene iz monetarne statistike. Prema podacima za travanj 1999. obveznice i instrumenti tržišta novca tih banaka iznosili su 9 mil. kuna. U srpnju 1999. godine izdani dužnički i hibridni instrumenti reklasificirani su iz stavke Oročeni depoziti u stavku Obveznice (neto) u iznosu od 3.513,5 mil. kuna.

## Tablica D10: Inozemna pasiva poslovnih banaka

Na kraju razdoblja, u milijunima kuna

	1997.	1998.	1999.	2000.	2001.	2002.				
	XII.	XII.	XII.	XII.	XII.	III.	VI.	IX.	X.	XI.
1. Devizna inozemna pasiva	13.540,1	15.878,2	17.066,0	17.669,8	21.692,7	22.109,0	24.091,5	25.709,5	28.209,1	30.259,3
1.1. Obveze prema stranim bankama	8.979,3	10.557,0	11.525,4	11.957,6	16.407,4	16.644,2	18.794,9	20.302,3	22.612,1	24.703,4
Tekući računi	300,9	242,3	157,1	176,3	147,1	113,2	314,3	93,7	110,1	110,4
Oročeni depoziti i depoziti s otkaznim rokom	2.365,5	411,5	1.267,0	345,9	1.208,3	1.677,4	4.118,7	5.948,2	6.369,9	7.786,2
Kredit	6.313,0	9.903,2	10.101,2	11.435,4	15.052,1	14.853,6	14.361,8	14.260,4	16.132,1	16.806,8
1.2. Obveze prema strancima	4.560,8	5.321,2	5.540,7	5.712,2	5.285,2	5.464,8	5.296,6	5.407,2	5.597,0	5.556,0
Štedni i oročeni depoziti	2.056,8	2.892,6	2.545,9	2.868,1	3.777,8	3.977,1	3.887,9	4.018,0	4.180,3	4.160,5
Depoziti po viđenju	608,4	620,5	754,0	745,5	873,7	925,9	883,8	890,5	903,6	877,4
Oročeni depoziti i depoziti s otkaznim rokom	1.448,4	2.272,1	1.791,9	2.122,6	2.904,1	3.051,2	3.004,2	3.127,5	3.276,7	3.283,1
Kredit	2.504,0	2.428,6	2.994,8	2.844,1	1.507,4	1.487,7	1.408,6	1.389,2	1.416,7	1.395,4
2. Kunska inozemna pasiva	266,9	298,6	143,1	140,0	165,1	1.035,1	764,2	202,7	406,9	399,4
2.1. Obveze prema stranim bankama	187,1	156,3	65,0	37,0	46,9	949,4	675,5	134,3	280,8	265,3
Depozitni novac	52,3	70,5	52,6	14,4	38,2	50,7	316,7	40,5	192,8	77,6
Oročeni depoziti i depoziti s otkaznim rokom	128,4	85,8	11,7	22,0	4,2	880,4	7,4	83,3	83,3	74,8
Kredit	6,4	–	0,7	0,7	4,5	18,3	351,4	10,5	4,8	112,9
2.2. Obveze prema strancima	79,9	142,3	78,1	103,0	118,2	85,7	88,6	68,4	126,1	134,1
Depozitni novac	42,0	41,0	42,1	50,8	60,1	53,2	55,6	62,0	49,6	53,9
Oročeni depoziti i depoziti s otkaznim rokom	33,1	96,1	35,9	52,2	58,1	32,5	33,1	6,4	76,5	80,2
Kredit	4,8	5,2	0,1	–	–	–	–	–	–	–
Ukupno (1+2)	13.807,1	16.176,8	17.209,1	17.809,7	21.857,8	23.144,1	24.855,7	25.912,2	28.616,0	30.658,7

### Tablica D10: Inozemna pasiva poslovnih banaka

U tablici se iskazuju ukupne devizne i kunske obveze poslovnih banaka prema stranim fizičkim i pravnim osobama, uz iznimku ograničenih kunskih i deviznih depozita stranih fizičkih i pravnih osoba.

Inozemna pasiva poslovnih banaka obuhvaća deviznu inozemnu pasivu i kunsku inozemnu pasivu.

I u sklopu devizne i u sklopu kunske inozemne pasive posebno su

prikazane obveze prema stranim bankama i obveze prema strancima (ukupno i po financijskim instrumentima). U stavci Devizna inozemna pasiva, stavke Krediti obuhvaćaju i izdane podređene i hibridne instrumente upisane od strane inozemnih investitora.

U svibnju 1999. godine pokrenut je stečajni postupak nad nekoliko banaka, koje su zbog toga isključene iz monetarne statistike. Prema podacima za travanj 1999. inozemna pasiva tih banaka iznosila je 1.024,6 mil. kuna.



## Tablica D11: Depoziti središnje države kod poslovnih banaka

Na kraju razdoblja, u milijunima kuna

	1997.	1998.	1999.	2000.	2001.	2002.				
	XII.	XII.	XII. <sup>a</sup>	XII.	XII.	III.	VI.	IX.	X.	XI.
1. Kunski depoziti	2.386,3	3.033,3	3.269,6	3.073,3	3.335,1	3.685,8	3.628,0	4.213,3	3.992,1	3.840,3
1.1. Depoziti Republike Hrvatske	82,1	130,1	330,9	430,0	295,9	583,0	540,3	527,3	631,7	576,4
Depozitni novac	31,7	4,5	74,7	116,7	33,9	249,3	240,3	263,7	399,0	352,3
Štedni depoziti	–	–	15,9	26,1	41,6	33,3	0,4	3,3	3,3	3,3
Oročeni depoziti i depoziti s otkaznim rokom	21,7	100,4	202,3	259,5	217,6	297,6	296,8	259,3	228,4	219,8
Krediti	28,7	25,2	38,1	27,7	2,8	2,9	2,8	1,0	1,1	1,1
1.2. Depoziti republičkih fondova	2.304,2	2.903,2	2.938,8	2.643,3	3.039,2	3.102,8	3.087,7	3.686,1	3.360,4	3.263,9
Depozitni novac	85,7	83,0	40,6	116,9	214,6	156,2	301,8	884,1	416,6	422,3
Štedni depoziti	–	–	4,5	15,2	10,8	7,6	0,0	0,0	0,0	0,1
Oročeni depoziti i depoziti s otkaznim rokom	19,4	33,9	57,2	32,6	195,2	232,2	204,1	169,7	195,0	168,1
Krediti	2.199,1	2.786,4	2.836,5	2.478,6	2.618,6	2.706,7	2.581,8	2.632,2	2.748,7	2.673,4
2. Devizni depoziti	4.488,4	4.265,0	2.559,0	3.657,1	2.299,6	2.205,0	3.479,5	3.075,1	2.822,9	3.699,2
2.1. Depoziti Republike Hrvatske	4.483,7	4.249,5	2.497,6	3.622,6	2.275,0	2.146,8	3.406,8	2.967,3	2.715,2	3.580,8
Štedni depoziti	160,1	83,2	59,1	1.256,1	329,8	311,8	1.811,7	881,2	629,4	1.528,4
Oročeni depoziti i depoziti s otkaznim rokom	0,1	0,1	10,5	27,0	55,8	52,6	50,9	633,8	609,9	604,4
Refinancirani krediti	4.323,5	4.166,2	2.428,0	2.339,4	1.889,5	1.782,4	1.544,2	1.452,3	1.476,0	1.448,0
2.2. Depoziti republičkih fondova	4,7	15,5	61,4	34,6	24,5	58,2	72,7	107,8	107,7	118,4
Štedni depoziti	4,7	8,0	55,2	25,0	22,9	56,9	71,3	104,3	104,1	100,4
Oročeni depoziti i depoziti s otkaznim rokom	–	7,5	6,1	9,5	1,6	1,4	1,5	3,5	3,6	18,0
Ukupno (1+2)	6.874,7	7.298,3	5.828,6	6.730,5	5.634,7	5.890,8	7.107,5	7.288,4	6.815,0	7.539,5

<sup>a</sup> Refinancirani krediti su jednokratno smanjeni u iznosu od 2.759,4 milijuna kuna.

### Tablica D11: Depoziti središnje države kod poslovnih banaka

U tablici se iskazuju ukupne kunске i devizne obveze poslovnih banaka prema središnjoj državi, osim ograničenih (kunskih i deviznih) depozita središnje države kod poslovnih banaka.

U tablici su odvojeno iskazani kunski i devizni depoziti Republike Hrvatske i republičkih fondova. Kunski depoziti obuhvaćaju depozitni novac, štedne depozite, kunске oročene depozite i kunске depozite s

otkaznim rokom te kunске kredite primljene od središnje države. Devizni depoziti obuhvaćaju devizne depozite po viđenju, štedne depozite, te oročene devizne depozite i devizne depozite s otkaznim rokom.

U svibnju 1999. godine pokrenut je stečajni postupak nad nekoliko banaka, koje su zbog toga isključene iz monetarne statistike. Prema podacima za travanj 1999. depoziti središnje države kod tih banaka iznosili su 193,5 mil. kuna.

## Tablica D12: Ograničeni i blokirani depoziti kod poslovnih banaka

Na kraju razdoblja, u milijunima kuna

	1997.	1998.	1999.	2000.	2001.	2002.				
	XII.	XII.	XII.	XII.	XII.	III.	VI.	IX.	X.	XI.
1. Ograničeni depoziti	1.199,4	700,6	691,4	854,4	830,6	1.212,7	1.479,1	1.510,2	1.437,2	1.466,7
1.1. Kunski depoziti	260,9	202,5	81,8	131,6	100,3	393,7	791,5	772,0	738,2	796,6
1.2. Devizni depoziti	938,5	498,0	609,7	722,8	730,3	819,0	687,6	738,2	699,0	670,1
2. Blokirani devizni depoziti	4.652,9	3.495,5	2.742,7	1.695,1	770,2	538,6	474,0	363,3	335,0	327,0
2.1. Depoziti Republike Hrvatske	69,9	74,0	–	–	–	–	–	–	–	–
2.2. Depoziti poduzeća	9,1	2,4	–	–	–	–	–	–	–	–
2.3. Blokirani devizni depoziti stanovništva	4.573,8	3.419,1	2.742,7	1.695,1	770,2	538,6	474,0	363,3	335,0	327,0
Ukupno (1+2)	5.852,3	4.196,0	3.434,2	2.549,6	1.600,8	1.751,3	1.953,1	1.873,5	1.772,3	1.793,7

### Tablica D12: Ograničeni i blokirani depoziti kod poslovnih banaka

U tablici se iskazuju ograničeni i blokirani depoziti središnje države, ostalih domaćih sektora, ostalih bankarskih institucija, ostalih financijskih institucija te stranih fizičkih i pravnih osoba kod poslovnih banaka.

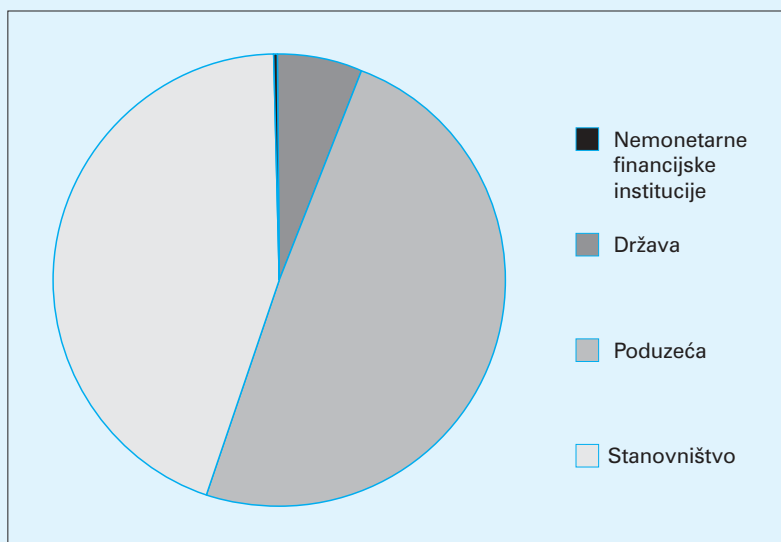
Ograničeni i blokirani depoziti obuhvaćaju dvije kategorije depozita: ograničene (kunске i devizne) depozite i blokirane devizne depozite.

Blokirani devizni depoziti uključuju devizne depozite stanovništva regulirane Zakonom o pretvaranju deviznih depozita građana u javni dug Republike Hrvatske.

U svibnju 1999. godine pokrenut je stečajni postupak nad nekoliko banaka, koje su zbog toga isključene iz monetarne statistike. Prema podacima za travanj 1999. ograničeni i blokirani depoziti kod tih banaka iznosili su 39,9 mil. kuna. U srpnju 1999. godine revidirani su podaci o blokiranom depozitima Republike Hrvatske i poduzeća.

Slika D1.

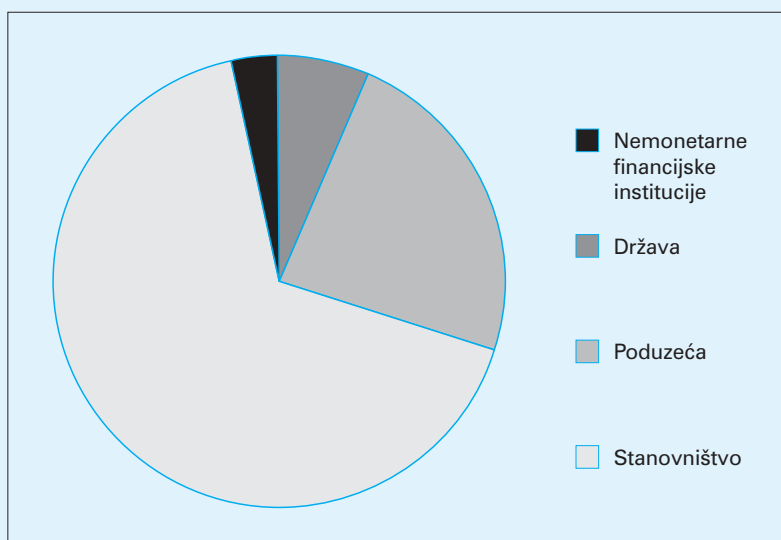
**DISTRIBUCIJA KREDITA POSLOVNIH BANAKA  
PO INSTITUCIONALNIM SEKTORIMA**



studeni 2002. godine

Slika D2.

**DISTRIBUCIJA DEPOZITA POSLOVNIH BANAKA  
PO INSTITUCIONALNIM SEKTORIMA**



studeni 2002. godine

Napomena:  
 Sektor "Država" obuhvaća središnju i lokalnu državu.  
 Sektor "Nemonetarne financijske institucije" obuhvaća ostale bankarske institucije i ostale financijske institucije.

Tablica E1: Agregirana bilanca stambenih štedionica

Na kraju razdoblja, u milijunima kuna

	1998.	1999.	2000.	2001.	2002.				
	XII	XII.	XII.	XII.	III.	VI.	IX.	X.	XI.
<b>AKTIVA</b>									
1. Pričuve kod središnje banke	2,4	8,6	7,6	15,5	4,0	3,6	18,3	7,0	15,9
2. Potraživanja od središnje države	49,7	81,4	497,6	1.208,8	1.310,3	1.359,4	1.569,3	1.656,5	1.683,3
3. Potraživanja od ostalih domaćih sektora	–	5,3	1,1	11,6	25,0	46,7	72,3	80,6	86,6
U tome: Potraživanja od stanovništva	–	–	0,6	11,6	25,0	46,7	72,3	80,6	86,6
4. Potraživanja od banaka	54,2	57,0	7,6	18,1	15,1	13,3	7,3	16,1	20,1
5. Potraživanja od ostalih bankarskih institucija	–	–	–	–	–	–	–	–	–
<b>Ukupno (1+2+3+4+5)</b>	<b>106,3</b>	<b>152,3</b>	<b>513,8</b>	<b>1.254,0</b>	<b>1.354,5</b>	<b>1.423,1</b>	<b>1.667,3</b>	<b>1.760,2</b>	<b>1.805,9</b>
<b>PASIVA</b>									
1. Oročeni depoziti	8,7	87,6	437,8	1.137,5	1.253,8	1.350,7	1.573,6	1.665,8	1.707,6
2. Obveznice i instrumenti tržišta novca	0,4	–	10,0	10,0	10,0	10,0	–	–	–
3. Kapitalski računi	108,3	117,4	112,5	124,0	120,3	91,5	117,1	120,2	124,3
4. Ostalo (neto)	–11,0	–52,7	–46,5	–17,5	–29,7	–29,1	–23,4	–25,8	–25,9
<b>Ukupno (1+2+3+4)</b>	<b>106,3</b>	<b>152,3</b>	<b>513,8</b>	<b>1.254,0</b>	<b>1.354,5</b>	<b>1.423,1</b>	<b>1.667,3</b>	<b>1.760,2</b>	<b>1.805,9</b>

Tablica E1: Agregirana bilanca stambenih štedionica

U agregiranu bilancu stambenih štedionica uključeni su podaci o potraživanjima i obvezama hrvatskih stambenih štedionica. Sva potraživanja i obveze stambenih štedionica odnose se isključivo na domaće sektore.

Pričuve stambenih štedionica kod središnje banke su kunska novčana sredstva banaka u blagajni i kunska novčana sredstva banaka na računima kod središnje banke.

Potraživanja od središnje države su kunska potraživanja od Republike Hrvatske i republičkih fondova.

Potraživanja od ostalih domaćih sektora obuhvaćaju u prvom redu kunske kredite dane lokalnoj državi i stanovništvu.

Potraživanja od banaka obuhvaćaju kredite dane bankama kao i depozite kod banaka.

Potraživanja od ostalih bankarskih institucija obuhvaćaju plasmane u investicijske fondove.

Stavka Oročeni depoziti su oročeni depoziti lokalne države i stanovništva.

Obveznice i instrumenti tržišta novca su neto obveze stambenih štedionica na osnovi izdanih obveznica i primljeni krediti.

Kapitalski računi su dionički kapital, dobit ili gubitak tekuće godine, zadržana dobit (gubitak), zakonske pričuve, statutarne i ostale kapital-ske pričuve i rezervacije za identificirane i neidentificirane gubitke.

Ostalo (neto) su neraspoređeni računi pasive umanjeni za neraspoređene račune aktive.

Tablica F1: Aktivne kamatne stope Hrvatske narodne banke

U postocima, na godišnjoj razini

Godina	Mjesec	Eskontna stopa HNB-a	Aktivne kamatne stope						
			Na lombardne kredite <sup>a</sup>	Na interventne kredite za premošćivanje nelikvidnosti	Na kredite korištene unutar jednog dana <sup>a</sup>	Na kratkoročni kredit za likvidnost	Na korištena sredstva OP za održavanje dnevne likvidnosti <sup>a</sup>	Na nepravilno obračunatu ili manje izdvojenu obveznu pričuvu <sup>a</sup>	Na nepropisno korištena sredstva i dospelje nenaplaćene obveze
1	2	3	4	5	6	7	8	9	10
1992.	prosinac	1.889,39	2.840,09	–	6.881,51	–	4.191,93	6.881,51	4.191,93
1993.	prosinac	34,49	46,78	–	289,60	–	101,22	289,60	166,17
1994.	prosinac	8,50	18,00	19,00	17,00	14,00	–	19,00	22,00
1995.	prosinac	8,50	25,49	19,00	17,00	–	–	19,00	22,00
1996.	prosinac	6,50	11,00	19,00	17,00	–	–	19,00	18,00
1997.	prosinac	5,90	9,50	19,00	17,00	–	–	19,00	18,00
1998.	prosinac	5,90	12,00	19,00	7,00	14,00	–	19,00	18,00
1999.	prosinac	7,90	13,00	19,00	–	14,00	–	19,00	18,00
2000.	prosinac	5,90	12,00	18,00	–	13,00	–	18,00	18,00
2001.	kolovoz	5,90	9,50	–	–	10,50	–	18,00	18,00
	rujan	5,90	10,50 <sup>b</sup>	–	–	11,50	–	18,00	18,00
	listopad	5,90	10,50	–	–	11,50	–	18,00	18,00
	studen	5,90	10,00 <sup>c</sup>	–	–	11,00	–	15,00 <sup>c</sup>	18,00
	prosinac	5,90	10,00	–	–	11,00	–	15,00	18,00
2002.	siječanj	5,90	10,00	–	–	11,00	–	15,00	18,00
	veljača	5,90	10,00	–	–	11,00	–	15,00	18,00
	ožujak	5,90	10,00	–	–	11,00	–	15,00	18,00
	travanj	5,90	9,50 <sup>d</sup>	–	–	10,50	–	15,00	18,00
	svibanj	5,90	9,50	–	–	10,50	–	15,00	18,00
	lipanj	5,90	9,50	–	–	10,50	–	15,00	18,00
	srpanj	5,90	9,50	–	–	10,50	–	15,00	15,00
	kolovoz	5,90	9,50	–	–	10,50	–	15,00	15,00
	rujan	5,90	9,50	–	–	10,50	–	15,00	15,00
	listopad	4,50 <sup>e</sup>	9,50	–	–	10,50	–	15,00	15,00
	studen	4,50	9,50	–	–	10,50	–	15,00	15,00

<sup>a</sup> Lomovi u serijama podataka nastali zbog izmjena instrumentarija HNB-a; <sup>b</sup> Od 15. rujna 2001.; <sup>c</sup> Od 22. studenog 2001.; <sup>d</sup> Od 24. travnja 2002.; <sup>e</sup> Od 23. listopada 2002.

Tablica F1: Aktivne kamatne stope Hrvatske narodne banke

U tablici su iskazane kamatne stope prema kojima Hrvatska narodna banka obračunava i naplaćuje kamate na plasmane iz primarne emisije i na sva druga potraživanja.

Aktivne kamatne stope Hrvatske narodne banke utvrđuju se posebnim odlukama Savjeta Hrvatske narodne banke na godišnjoj razini. Iznimno, od lipnja 1995. godine Hrvatska narodna banka je na lombardne kredite obračunavala i naplaćivala kamatu po stopi koja je za 1,5 postotnih bodova bila veća od vagane prosječne kamatne stope na dragovoljno upisane blagajničke zapise Hrvatske narodne banke, koji su služili kao zalag za lombardne kredite, onda kada je ta vagana prosječna kamatna stopa bila veća od 16,5%. U skladu s tim, u tablici se od lipnja 1995. godine do kolovoza 1996. godine iskazuje vagana prosječna kamatna stopa na lombardne kredite. Kamatna stopa za rujna 1996. jest vagani prosjek kamatnih stopa primjenjivanih u prvih 10 dana toga mjeseca prema navedenom režimu te fiksne kamatne stope koja se primjenjuje od 11. rujna 1996.

Vremenske serije iskazane u tablici sadrže određene lomove zbog izmjena instrumentarija Hrvatske narodne banke. Tako su u koloni 4 do studenoga 1994. godine iskazivane kamatne stope na kredite za održavanje dnevne likvidnosti, koji su odobravani na temelju portfelja vrijednosnih papira, a od prosinca 1994. godine kamatne stope na lombardne kredite.

Nadalje, podaci iskazani u koloni 6 se do rujna 1994. godine odnose na kamatne stope na posebne kredite za isplate štednih uloga i za plaćanja s tekućih računa građana, a od listopada 1994. godine do rujna 1997. godine na kamatne stope na dnevne kredite za štedne uloge i tekuće račune građana u kunama. Za razliku od posebnih kredita, dnevni se krediti vraćaju istoga dana. Od listopada 1997. godine taj instrument zamjenjuje se dnevnim kreditom za premošćivanje tekuće nelikvidnosti do visine nominalne vrijednosti blagajničkih zapisa

HNB-a založenih za tu svrhu, a od prosinca 1998. godine do travnja 1999. godine inkorporira se u lombardni kredit, s diferenciranom kamatnom stopom za njegovo korištenje unutar jednoga dana.

Podaci iskazani u koloni 7 odnose se, za razdoblje do prosinca 1994. godine, na kamatne stope na inicijalne kredite za premošćivanje nelikvidnosti, a od 18. ožujka 1998. na kamatnu stopu na kredit za premošćivanje nelikvidnosti bankama nad kojima je pokrenut postupak za ocjenu mogućnosti i ekonomske opravdanosti sanacije i restrukturiranja banke, a od veljače 1999. godine na kamatnu stopu na kratkoročni kredit za likvidnost. Od prosinca 1999. godine ta se kamatna stopa odnosi na kratkoročne kredite za likvidnost korištene s rokom dužim od 3 mjeseca te se određuje kao kamatna stopa na lombardni kredit uvećana za 1 postotni bod. Za korištenje kratkoročnoga kredita za likvidnost s rokom do 3 mjeseca primjenjuje se kamatna stopa na lombardni kredit uvećana za 0,5 postotnih bodova.

Kamatne stope iskazane u koloni 8 odnose se na korištenje sredstava izdvojene obvezne pričuve, koja su banke do rujna 1994. godine mogle koristiti (u propisanom postotku) za održavanje dnevne likvidnosti. Na korištena sredstva izdvojene obvezne pričuve iznad dopuštenog iznosa i/ili roka do rujna 1994. godine primjenjivala se kamatna stopa iskazana u koloni 9. Od listopada 1994. godine na svako se korištenje sredstava izdvojene obvezne pričuve primjenjuje kamatna stopa koja se primjenjuje i na ostale oblike financijske nediscipline, u skladu s propisom o visini stope zatezne kamate (iskazane u koloni 10).

Na iznos sredstava korištenih iznad raspoloživih sredstava na žiroračunima do lipnja 1994. godine primjenjivala se ista kamatna stopa kao i na nepravilno obračunatu ili manje izdvojenu obveznu pričuvu (iskazana u koloni 9). Od srpnja do rujna 1994. godine kamatna je stopa na korištena sredstava primarne emisije iznosila 21%, a od listopada 1994. godine primjenjuje se jednaka kamatna stopa kao i na ostale oblike financijske nediscipline iskazana u koloni 10.

## Tablica F2: Pasivne kamatne stope Hrvatske narodne banke

U postocima, na godišnjoj razini

Godina	Mjesec	Kamatne stope na sredstva izdvojene obvezne pričuve <sup>a</sup>	Kamatne stope na obvezno upisane blagajničke zapise HNB-a	Kamatne stope na dragovoljno upisane blagajničke zapise HNB-a s rokom dospelja <sup>a</sup>				Kamatne stope na dragovoljno upisane blagajničke zapise HNB-a u stranoj valuti s rokom dospelja				
				Od 7 dana	Od 35 dana	Od 70 dan	Od 105 dana	Od 35 dana	Od 63 dana	Od 91 dan	Od 182 dana	Od 364 dana
1	2	3	4	5	6	7	8	9	10	11	12	13
1992.	prosinac	367,60	556,66	1.057,67	1.889,39	–	–	–	–	–	–	–
1993.	prosinac	0,00	–	67,84	63,08	97,38	–	–	–	–	–	–
1994.	prosinac	5,15	–	9,00	12,00	14,00	–	–	–	–	–	–
1995.	prosinac	5,50	16,50	12,00	25,54	27,00	–	–	–	–	–	–
1996.	prosinac	5,50	–	–	8,00	9,50	–	–	–	–	–	–
1997.	prosinac	4,50	–	–	8,00	9,00	10,00	–	–	–	–	–
1998.	prosinac	5,90	–	–	9,50	10,50	11,00	–	4,60	3,12	3,08	–
1999.	prosinac	5,90	–	–	10,50	11,55	12,50	–	4,83	3,56	–	–
2000.	prosinac	4,50	–	–	6,65	7,00	7,70	–	5,51	4,83	–	–
2001.	kolovoz	3,50	–	–	4,06	4,80	5,34	–	3,91	4,12	–	–
	rujan	2,00 <sup>b</sup>	–	–	5,00	5,50	6,00	–	3,47	4,08	–	–
	listopad	2,00	–	–	4,99	5,92	6,16	–	3,05	3,09	–	–
	studen	2,00	–	–	4,53	4,97	5,51	–	2,96	3,19	–	–
	prosinac	2,00	–	–	3,36	4,26	4,85	–	2,62	3,06	–	–
2002.	siječanj	2,00	–	–	3,72	4,16	4,78	–	2,86	3,04	–	–
	veljača	2,00	–	–	3,41	4,05	4,37	–	2,53	3,10	–	–
	ožujak	2,00	–	–	–	–	–	–	2,78	3,18	2,15	2,82
	travanj	1,75 <sup>c</sup>	–	–	3,03	3,79	4,35	–	2,50	3,09	–	3,29
	svibanj	1,75	–	–	2,71	3,42	4,05	–	2,80	3,26	3,33	3,82
	lipanj	1,75	–	–	2,24	2,76	3,39	1,92	2,67	3,06	3,41	–
	srpanj	1,75	–	–	1,90	–	–	2,29	2,97	–	–	–
	kolovoz	1,75	–	–	1,97	–	–	2,36	3,05	–	–	–
	rujan	1,75	–	–	2,00	–	–	2,50	3,01	–	–	–
	listopad	1,75	–	–	2,03	–	–	2,52	2,85	–	–	–
	studen	1,75	–	–	2,08	–	–	2,70	2,85	–	–	–

<sup>a</sup> Lomovi u serijama podataka nastali zbog izmjena instrumentarija HNB-a; <sup>b</sup> Od 15. rujna 2001.; <sup>c</sup> Od 24. travnja 2002.

## Tablica F2: Pasivne kamatne stope Hrvatske narodne banke

U tablici su iskazane kamatne stope prema kojima Hrvatska narodna banka obračunava i plaća kamate na sredstva deponirana kod Hrvatske narodne banke te na izdane vrijednosne papire.

Kamatne stope Hrvatske narodne banke na sredstva izdvojene obvezne pričuve utvrđuju se odlukom Savjeta Hrvatske narodne banke. Do 7. listopada 1993. Hrvatska narodna banka utvrđivala je različite kamatne stope na sredstva obvezne pričuve izdvojena na depozite po videnju i na oročene depozite pa je za to razdoblje u tablici iskazana vagana prosječna kamatna stopa na sredstva izdvojene obvezne pričuve (kolona 3). Od 8. listopada 1993. do kraja veljače 1994. godine Hrvatska narodna banka nije plaćala kamatu na izdvojena sredstva obvezne pričuve, a od ožujka 1994. godine na ta se sredstva obračunava i plaćaju kamate po jedinstvenoj stopi.

Kamatne stope na obvezno upisane blagajničke zapise Hrvatske narodne banke utvrđuju se odlukom Savjeta Hrvatske narodne banke.

Do listopada 1993. godine odlukom Savjeta Hrvatske narodne banke utvrđivala se i kamatna stopa na dragovoljno upisane blagaj-

ničke zapise Hrvatske narodne banke, a od studenoga 1993. godine kamatna stopa na dragovoljno upisane blagajničke zapise Hrvatske narodne banke oblikuje se na aukcijama blagajničkih zapisa. U skladu s tim, od studenoga 1993. godine u kolonama 5, 6 i 7 iskazuju se vagane prosječne kamatne stope postignute na aukcijama blagajničkih zapisa Hrvatske narodne banke.

Do listopada 1994. godine iskazane su kamatne stope na dragovoljno upisane blagajničke zapise Hrvatske narodne banke s rokom dospelja od 30 dana (kolona 6), odnosno 90 dana (kolona 7). Od studenoga 1994. godine do siječnja 2001. godine iskazane su kamatne stope na dragovoljno upisane blagajničke zapise Hrvatske narodne banke s rokom dospelja od 91 dan (kolona 7), odnosno 182 dana (kolona 8).

Od travnja 1998. godine u kolonama od 9 do 13 iskazuju se prosječne vagane kamatne stope postignute na aukcijama dragovoljno upisanih blagajničkih zapisa u stranoj valuti. Blagajnički zapisi upisuju se u eurima i američkim dolarima (do prosinca 1998. godine u njemačkim markama i američkim dolarima). Kamatna stopa izračunata je kao vagani prosjek upisanih iznosa tih dviju valuta.

Tablica F3: Obvezne pričuve poslovnih banaka

Prosječna dnevna stanja i stope, u milijunima kuna i postocima

Godina	Mjesec	Obračunata obvezna pričuva	Vagana prosječna stopa OP-a	Izdvojena obvezna pričuva	Prosječna stopa izdvajanja OP-a	Ostali obvezni depoziti kod HNB-a	Ukupno imobilizirana sredstva	Prosječna stopa ukupnih obveza	Prosječna stopa remuneracije	Korištenje imobiliziranih sredstava
1	2	3	4	5	6=[5/3]*100	7	8=3+7	9	10	11
1993.	prosinac	894,9	25,32	804,0	89,84	19,8	914,7	25,88	1,97	143,6
1994.	prosinac	1.826,0	26,20	1.779,2	97,44	188,3	2.014,3	28,90	5,63	3,5
1995.	prosinac	2.431,8	30,90	2.215,9	91,12	826,5	3.258,4	41,40	7,93	45,9
1996.	prosinac	3.652,9	35,91	3.312,0	90,67	–	3.652,9	35,91	4,99	0,1
1997.	prosinac	4.348,8	32,02	3.914,2	90,01	–	4.348,8	32,02	4,05	0,5
1998.	prosinac	3.967,2	29,57	3.469,8	87,46	57,4	4.024,7	30,00	5,28	9,6
1999.	prosinac	4.210,1	30,50	3.695,1	87,77	37,3	4.247,4	30,77	5,62	0,9
2000.	prosinac	4.646,8	24,17	4.191,6	90,21	5,0	4.651,8	24,20	4,05	1,1
2001.	kolovoz	4.944,5	22,00	3.486,5	70,51	–	4.944,5	22,00	3,32	–
	rujan	6.268,1	26,84	4.400,5	70,20	–	6.268,1	26,84	2,56	7,7
	listopad	8.137,3	34,94	5.779,4	71,02	–	8.137,3	34,94	1,94	3,9
	studen	8.665,9	36,56	6.233,7	71,93	–	8.665,9	36,56	1,97	3,4
	prosinac	8.691,5	35,37	6.287,8	72,34	–	8.691,5	35,37	1,97	2,3
2002.	siječanj	9.003,6	35,18	6.518,2	72,40	–	9.003,6	35,18	1,96	0,3
	veljača	9.431,5	36,09	6.810,9	72,21	–	9.431,5	36,09	1,93	–
	ožujak	9.676,3	36,57	7.029,1	72,64	–	9.676,3	36,57	1,94	–
	travanj	9.720,5	35,90	7.113,7	73,18	–	9.720,5	35,90	1,91	–
	svibanj	10.024,5	34,20	7.304,8	72,87	–	10.024,5	34,20	1,71	–
	lipanj	10.225,7	33,46	7.393,2	72,30	–	10.225,7	33,46	1,73	–
	srpanj	10.415,5	32,98	7.473,7	71,76	–	10.415,5	32,98	1,70	4,1
	kolovoz	10.599,9	32,78	7.578,3	71,49	–	10.599,9	32,78	1,71	1,4
	rujan	10.822,7	32,80	7.742,9	71,54	–	10.822,7	32,80	1,69	–
	listopad	11.056,5	32,78	7.908,7	71,53	–	11.056,5	32,78	1,68	–
	studen	11.274,2	32,87	8.043,6	71,34	–	11.274,2	32,87	1,70	–

Tablica F3: Obvezne pričuve poslovnih banaka

U tablici se iskazuju osnovni podaci o mjesečnim prosjecima dnevnih stanja obveznih pričuva poslovnih banaka kod Hrvatske narodne banke. Štedionice se uključuju od srpnja 1999. godine, a serija podataka nije revidirana unatrag.

Obračunata obvezna pričuva (kolona 3) je propisani iznos sredstava koje su banke dužne izdvojiti na poseban račun obvezne pričuve kod Hrvatske narodne banke ili održavati u prosjeku na svojim računima za namirenje i u blagajni. Taj se iznos poklapa s instrumentom obvezne pričuve od siječnja 1995. godine, dok je do prosinca 1994. godine obuhvaćao dva instrumenta: obveznu pričuvenu i zahtjev za održavanjem minimalne likvidnosti banaka (osim u dijelu u kojem su banke tom zahtjevu udovoljavale dragovoljnim upisom blagajničkih zapisa Hrvatske narodne banke).

U koloni 4 iskazana je vagana prosječna stopa obvezne pričuvene kao postotni udio ukupno obračunate obvezne pričuvene (kolona 3) u osnovici za obračun obvezne pričuvene. Od rujna 2001. godine kolona 3 obuhvaća i devizni dio obvezne pričuvene koji se izdvaja/održava u kunama.

U koloni 5 iskazuje se dio ukupno obračunate obvezne pričuvene koji su banke dužne izdvojiti na poseban račun obvezne pričuvene kod Hrvatske narodne banke (do prosinca 1994. godine taj se iznos poklapa s instrumentom obvezne pričuvene, a od siječnja 1995. godine utvrđuje se minimalni postotak obračunate obvezne pričuvene koji su banke dužne izdvojiti na poseban račun obvezne pričuvene kod Hrvatske narodne

banke). Trenutačno taj postotak iznosi 40%.

U koloni 6 iskazan je postotni udio izdvojene obvezne pričuvene u ukupno obračunatoj obveznoj pričuveni.

U koloni 7 iskazuje se ukupan iznos ostalih obveznih depozita kod Hrvatske narodne banke, koji obuhvaća obvezno upisane blagajničke zapise Hrvatske narodne banke, dio dragovoljno upisanih blagajničkih zapisa Hrvatske narodne banke koji su banke koristile za održavanje propisane minimalne likvidnosti, posebnu obveznu pričuvenu (do srpnja 1995. godine), te obveznu pričuvenu na devizne depozite, devizne kredite inozemnih banaka i garancije za takve kredite.

U koloni 8 iskazuju se ukupno imobilizirana sredstva, kao zbroj ukupno obračunate obvezne pričuvene i ostalih obveznih depozita kod Hrvatske narodne banke, a u koloni 9 iskazuje se postotni udjel ukupno imobiliziranih sredstava u osnovici za obračun obvezne pričuvene.

U koloni 10 iskazuje se vagana prosječna stopa remuneracije svih oblika imobiliziranih sredstava.

U koloni 11 iskazuje se ukupno korištenje imobiliziranih sredstava, koje obuhvaća korištenje izdvojenih sredstava obvezne pričuvene (dopušteno i nedopušteno), neizdvojenu obveznu pričuvenu, neodržavanje propisane minimalne likvidnosti, odnosno (od siječnja 1995. godine) neodržavanje minimalnoga prosječnog stanja na računima za namirenje i u blagajni (utvrđenog prema obračunu obvezne pričuvene), neupisani iznos obveznih blagajničkih zapisa Hrvatske narodne banke, neizdvojenu posebnu obveznu pričuvenu (do srpnja 1995. godine), te neizdvojenu obveznu pričuvenu na devizne depozite, devizne kredite inozemnih banaka i garancije za takve kredite.

Tablica F4: Indikatori likvidnosti poslovnih banaka

Prosječna dnevna stanja i stope, u milijunima kuna i postocima

Godina	Mjesec	Slobodna novčana sredstva	Stopa primarne likvidnosti	Korišteni sekundarni izvori likvidnosti	Blagajnički zapisi HNB-a u kunama	Blagajnički zapisi HNB-a u stranoj valuti
1	2	3	4	5	6	7
1993.	prosinac	-18,5	-0,52	188,0	1,9	-
1994.	prosinac	119,5	1,72	393,7	210,2	-
1995.	prosinac	49,4	0,63	199,4	218,7	-
1996.	prosinac	267,9	2,63	98,5	780,9	-
1997.	prosinac	396,3	2,92	32,7	728,9	-
1998.	prosinac	221,9	1,65	445,5	850,4	1.377,4
1999.	prosinac	179,6	1,30	1.183,6	1.348,7	1.507,6
2000.	prosinac	638,8	3,32	80,1	2.496,0	1.692,7
2001.	kolovoz	540,7	2,41	388,4	4.105,9	1.177,1
	rujan	271,8	1,16	353,6	2.580,3	2.449,9
	listopad	343,4	1,47	3,3	2.052,8	3.509,7
	studen	647,5	2,73	2,5	2.023,8	3.143,0
	prosinac	794,4	3,23	2,6	2.656,2	2.630,8
2002.	siječanj	586,2	2,29	1,0	3.252,8	3.084,0
	veljača	272,0	1,04	51,9	3.087,7	3.025,9
	ožujak	910,1	3,44	241,8	3.275,8	2.296,0
	travanj	2.120,0	7,83	134,0	2.816,8	1.982,9
	svibanj	2.146,2	7,32	0,4	3.179,1	1.878,6
	lipanj	2.010,0	6,58	0,4	3.910,6	1.846,1
	srpanj	1.106,9	3,50	8,4	4.726,2	1.757,5
	kolovoz	916,2	2,83	0,6	4.766,4	1.704,2
	rujan	611,1	1,85	0,6	5.509,6	1.722,7
	listopad	558,4	1,66	0,6	5.417,9	1.596,0
studen	732,7	2,14	19,4	5.221,3	1.257,8	

Tablica F4: Indikatori likvidnosti poslovnih banaka

U tablici se iskazuju mjesečni prosjeci dnevnih stanja nekih indikatora likvidnosti poslovnih banaka. Štedionice se uključuju od srpnja 1999. godine, a serija podataka nije revidirana unatrag.

Kolona 3 iskazuje slobodna novčana sredstva, definirana kao ukupna novčana sredstva banke (na računima za namirenje i u blagajni) umanjena za minimalno prosječno stanje na računima za namirenje i u blagajni, propisano instrumentima Hrvatske narodne banke (do prosinca 1994. godine zahtjevom za održavanjem minimalne likvidnosti banaka, a od siječnja 1995. godine odlukom o obveznoj pričuvi).

U koloni 4 iskazuje se stopa primarne likvidnosti kao postotni udio mjesečnoga prosjeka dnevnih stanja slobodnih novčanih sredstava u mjesečnom prosjeku dnevnih stanja depozita koji čine osnovicu za obračun obvezne pričuve.

U koloni 5 iskazuje se mjesečni prosjek dnevnih stanja korištenih sekundarnih izvora likvidnosti. Sekundarni izvori likvidnosti obuhvaćaju: korištenje obvezne pričuve (do listopada 1994. godine), kredit za

održavanje dnevne likvidnosti (do studenoga 1994. godine), korištenje sredstava iznad raspoloživih sredstava na žiroračunu banke (do listopada 1994. godine), izvanredni kredit za premošćivanje nelikvidnosti (inicijalni kredit, kredit za premošćivanje nelikvidnosti bankama nad kojima je pokrenut postupak za ocjenu mogućnosti i ekonomske opravdanosti sanacije i restrukturiranja banke), lombardni kredit (od prosinca 1994. godine), interventni kredit za premošćivanje nelikvidnosti (od listopada 1994. godine), kratkoročni kredit za likvidnost (od veljače 1999. godine) te dospjele neplaćene obveze prema Hrvatskoj narodnoj banci.

U koloni 6 iskazuje se mjesečni prosjek dnevnih stanja dragovoljno upisanih blagajničkih zapisa Hrvatske narodne banke u kunama (do prosinca 1994. godine taj je iznos bio umanjen za dio dragovoljno upisanih blagajničkih zapisa Hrvatske narodne banke koje su banke koristile za održavanje propisane minimalne likvidnosti).

U koloni 7 iskazuje se mjesečni prosjek dnevnih stanja upisanih blagajničkih zapisa Hrvatske narodne banke u stranoj valuti (u eurima i američkim dolarima).

Tablica G1: Kamatne stope poslovnih banaka na kunske kredite bez valutne klauzule

Mjesečne vagane prosječne kamatne stope, u postocima na godišnjoj razini

Godina	Mjesec	Kamatne stope na tržištu novca <sup>b</sup>			Kamatne stope na kunske kredite bez valutne klauzule								
		Na prekononočne kredite	Na ostale kredite	Ukupni prosjek	Na kratkoročne kredite						Na dugoročne kredite		
					Ukupni prosjek	Trgovačkim društvima	Stanovništvu			Ukupni prosjek	Trgovačkim društvima	Stanovništvu	
1	2	3	4	5	6	7	8	9	10	11	12	13	
1992.	prosinac	2.182,26	2.182,26	2.332,92	2.384,89	....	....	....	....	1.166,29	....	....	
1993.	prosinac	34,49	86,90	59,00	59,00	....	....	....	....	78,97	....	....	
1994.	prosinac	8,50	17,76	15,39	15,43	....	....	....	....	13,82	....	....	
1995.	prosinac	27,26	27,15	22,32	22,56	22,23	23,81	23,75	25,58	13,48	13,39	14,38	
1996.	prosinac	9,66	10,72	18,46	19,35	19,18	20,18	19,90	23,12	11,51	11,29	14,28	
1997.	prosinac	8,46	9,49	14,06	14,12	13,17	19,26	19,34	18,11	13,24	12,98	13,75	
1998.	prosinac	10,00	15,91	16,06	16,22	14,89	20,77	20,80	19,92	11,73	11,48	13,16	
1999.	prosinac	9,92	12,78	13,54	13,52	10,55	20,83	20,84	20,39	15,14	15,31	14,16	
2000.	prosinac	2,39	4,45	10,45	10,45	6,81	20,30	20,33	19,05	9,90	9,64	12,97	
2001.	kolovoz	4,57	4,47	9,27	9,25	6,65	19,44	19,45	17,02	11,17	8,59	12,21	
	rujan	4,77	5,67	9,46	9,44	6,69	19,45	19,47	17,32	11,26	9,15	12,66	
	listopad	3,99	4,87	8,53	8,52	5,64	18,94	18,96	16,14	12,06	10,78	13,48	
	studenj	3,75	2,46	9,56	9,54	5,35	18,88	18,90	16,28	12,64	11,45	13,30	
	prosinac	2,49	2,18	9,51	9,49	5,43	18,81	18,85	14,88	11,42	10,06	13,14	
2002.	siječanj	1,62	1,79	15,28	15,30	9,69	18,98	19,04	10,97	13,69	10,57	14,41	
	veljača	2,08	2,16	14,57	14,66	9,36	18,16	18,23	11,33	11,20	8,69	12,70	
	ožujak	2,86	2,41	13,73	13,84	8,86	17,32	17,47	11,08	11,89	7,24	12,38	
	travanj	2,84	2,46	13,70	13,95	8,78	17,22	17,34	11,68	10,68	7,08	12,39	
	svibanj	2,91	1,51	13,74	13,85	8,82	17,15	17,25	10,67	10,85	6,60	12,43	
	lipanj	1,35	0,87	13,07	13,24	8,42	17,08	17,20	11,16	9,23	6,35	12,15	
	srpanj	1,07	0,90	12,14	12,28	8,16	15,46	17,07	5,58	9,55	6,84	11,20	
	kolovoz	0,99	0,95	12,62	12,84	7,85	16,97	17,12	9,34	8,12	7,34	11,02	
	rujan	1,15	1,55	12,08	12,48	7,69	16,83	16,91	10,61	6,99	6,21	11,29	
	listopad	1,29	1,58	12,84	13,02	8,02	16,85	16,94	10,76	8,36	6,75	11,37	
	studenj	2,10	2,39	12,21	12,34	7,97	15,45	15,95	5,98	9,19	7,56	11,07	
	Relativna važnost <sup>a</sup>	–	–	50,10	48,09	20,02	28,07	26,67	1,41	2,01	1,08	0,93	

<sup>a</sup> Relativna važnost izračunava se kao postotni udio pripadne kategorije kredita u ukupnim kreditima puštenim u tečaj u izvještajnom mjesecu (prema podacima za posljednje izvještajno razdoblje obuhvaćeno u tablici); <sup>b</sup> Izvršena je revizija podataka od ožujka 1996. godine nadalje.

Napomena: Zbog promjene metodologije statistike kamatnih stopa od 1. siječnja 2002. došlo je do loma u vremenskoj seriji, što se posebice odražava na kamatne stope prikazane u kolonama 5, 6 i 7. Naime, iz kratkoročnih kredita trgovačkim društvima isključeni su, između ostaloga, međubankovni krediti, odobravani uz relativno niske kamatne stope. Na porast kamatnih stopa utječe i metodologija ponderiranja, pri čemu se za sve komponente koriste iznosi novoodobrenih kredita, uz iznimku okvirnih kredita, za koje se kao ponder koriste knjigovodstvena stanja, a čiji je relativan udio novim obuhvatom porastao.

Tablica G1: Kamatne stope poslovnih banaka na kunske kredite bez valutne klauzule

U tablici se iskazuju vagani prosjeci mjesečnih kamatnih stopa poslovnih banaka i štedionica na kunske kredite bez valutne klauzule, iskazani na godišnjoj razini.

Do prosinca 2001. godine iskazuju se vagani prosjeci mjesečnih kamatnih stopa poslovnih banaka (bez štedionica) na kunske kredite bez valutne klauzule odobrene pravnim osobama (koje su uključivale trgovačka društva, javni sektor, financijske institucije, neprofitne organizacije i nerezidente) i stanovništvu, iskazani na godišnjoj razini.

Od siječnja 2002. godine iskazuju se vagani prosjeci mjesečnih kamatnih stopa poslovnih banaka i štedionica na kunske kredite bez valutne klauzule odobrene samo trgovačkim društvima (javnim i ostalim) i stanovništvu, iskazani na godišnjoj razini.

Do veljače 1996. godine u kolonama 3 i 4 iskazuju se kamatne stope na međubankovnom tržištu novca, prema podacima Tržišta novca Zagreb. Od ožujka 1996. godine nadalje iskazuju se kamatne stope na tržištu novca izračunate kao vagani mjesečni prosjek vaganih dnevnih stopa ostvarenih posebno u trgovini prekononočnim kreditima, a posebno u trgovini ostalim kreditima na Tržištu novca Zagreb. U

razdoblju od svibnja 1998. godine do siječnja 2001. godine povrat kredita dobivenih na prekononočnom međubankovnom tržištu bio je osiguran sredstvima obvezne pričuve banaka izdvojene kod HNB-a. U kolonama od 5 do 13 iskazuju se vagani prosjeci mjesečnih kamatnih stopa poslovnih banaka i štedionica razvrstani po ročnosti i po sektorima, pri čemu kamatne stope na kratkoročne kredite trgovačkim društvima uključuju i kamatne stope na kredite s dospeljećem na zahjev.

Podaci o kamatnim stopama poslovnih banaka i štedionica na kunske kredite bez valutne klauzule dobiveni su na temelju redovitih izvješća poslovnih banaka i štedionica. Osnova za izračunavanje vaganih prosjeka su iznosi kredita koji su uz pripadnu kamatnu stopu pušteni u tečaj u izvještajnom mjesecu, uz iznimku kamatnih stopa na okvirne kredite po žiroračunima i tekućim računima, za koje su vagani prosjeci izračunavani na temelju stanja tih kredita na kraju izvještajnog mjeseca.

Relativna važnost pojedinih kamatnih stopa (iskazana u posljednjem retku tablice) odnosi se na podatke za posljednje razdoblje obuhvaćeno u tablici, a izračunava se kao postotni udio pripadne kategorije kredita (na koju se kamatne stope odnose) u ukupnim kreditima koji su obuhvaćeni izračunom vaganih prosjeka za to razdoblje.



Tablica G2: Kamatne stope poslovnih banaka na kunske kredite s valutnom klauzulom i na kredite odobrene u eurima

Mjesečne vagane prosječne kamatne stope, u postocima na godišnjoj razini

Godina	Mjesec	Kamatne stope na kunske kredite s valutnom klauzulom									Kamatne stope na kredite u eurima		
		Ukupni prosjek	Na kratkoročne kredite			Na dugoročne kredite					Ukupni prosjek	Na kratkoročne kredite	Na dugoročne kredite
			Ukupni prosjek	Trgovačkim društvima	Stanovništvu	Ukupni prosjek	Trgovačkim društvima	Stanovništvu					
1	2	3	4	5	6	7	8	9	10	11	12	13	14
1992.	prosinac	20,41	9,90	....	....	21,41	....	....	....	....	....	....	....
1993.	prosinac	21,84	19,00	....	....	23,14	....	....	....	....	....	....	....
1994.	prosinac	11,99	12,38	....	....	11,65	....	....	....	....	....	....	....
1995.	prosinac	19,56	21,62	21,09	18,10	14,33	15,79	10,48	....	....	17,18	19,06	12,27
1996.	prosinac	18,97	22,56	22,40	27,00	12,12	13,15	11,30	....	....	19,50	21,46	10,77
1997.	prosinac	14,40	16,92	17,00	14,02	12,25	13,00	11,02	....	....	13,61	14,95	9,71
1998.	prosinac	13,04	14,28	14,25	13,64	11,15	10,55	12,12	....	....	6,95	8,37	5,71
1999.	prosinac	12,53	13,66	13,54	17,21	10,81	10,46	11,65	....	....	6,75	7,43	6,07
2000.	prosinac	10,74	11,17	11,10	13,59	10,52	9,41	11,64	....	....	7,70	7,49	8,05
2001.	kolovoz	9,64	9,76	9,66	11,13	9,56	7,98	10,85	....	....	6,51	6,05	8,54
	rujan	9,81	9,81	9,73	11,85	9,81	8,02	11,09	....	....	6,44	6,47	6,22
	listopad	9,37	9,24	9,61	7,56	9,45	7,71	10,97	....	....	5,93	5,65	6,27
	studenj	9,68	9,36	9,24	11,65	9,87	7,89	11,00	....	....	5,61	5,58	5,84
	prosinac	9,29	9,45	9,45	11,30	9,20	7,52	10,79	....	....	5,94	5,70	7,27
2002.	siječanj	9,55	9,79	9,36	12,22	9,44	7,54	10,95	8,80	11,57	8,26	8,53	7,61
	veljača	9,28	9,76	9,37	11,21	9,12	7,29	10,21	8,54	10,61	7,76	7,58	8,36
	ožujak	9,21	9,08	8,57	11,32	9,24	7,03	10,10	8,22	10,36	6,20	6,44	5,86
	travanj	8,19	9,08	8,42	11,69	8,01	6,56	9,81	7,95	10,16	6,38	6,62	6,05
	svibanj	8,63	8,75	8,04	11,57	8,60	7,01	9,67	7,73	10,13	7,48	7,74	6,41
	lipanj	8,21	8,25	7,57	11,66	8,20	7,14	8,83	7,55	9,06	6,71	6,65	6,89
	srpanj	8,12	8,70	7,98	11,44	7,99	6,57	9,48	7,35	10,16	6,48	6,69	6,24
	kolovoz	7,99	8,70	7,95	11,52	7,83	6,61	9,40	7,37	10,14	6,55	6,48	6,61
	rujan	8,54	9,16	8,41	10,97	8,39	6,57	9,59	7,40	10,35	5,79	7,02	5,19
	listopad	8,04	8,67	7,89	11,39	7,91	6,42	9,51	7,38	10,27	6,18	7,00	5,51
	studenj	8,29	8,57	7,94	11,30	8,22	6,52	9,36	7,37	10,10	6,46	6,60	6,28
Relativna važnost <sup>a</sup>		41,95	9,37	7,63	1,74	32,58	13,12	19,46	5,29	14,16	7,95	4,66	3,30

<sup>a</sup> Relativna važnost izračunava se kao postotni udio pripadne kategorije kredita u ukupnim kreditima puštenim u tečaj u izvještajnom mjesecu (prema podacima za posljednje izvještajno razdoblje obuhvaćeno u tablici).

Tablica G2: Kamatne stope poslovnih banaka na kunske kredite s valutnom klauzulom i na kredite odobrene u eurima

U tablici se iskazuju vagani prosjeci mjesečnih kamatnih stopa poslovnih banaka i štedionica na kunske kredite s valutnom klauzulom i na kredite odobrene u eurima, iskazani na godišnjoj razini.

Do prosinca 2001. godine iskazuju se vagani prosjeci mjesečnih kamatnih stopa poslovnih banaka (bez štedionica) na kunske kredite s valutnom klauzulom i kredite u eurima (odnosno njemačkim markama) odobrene pravnim osobama (koje su uključivale trgovačka društva, javni sektor, financijske institucije, neprofitne organizacije i nerezidente) i stanovništvu, iskazani na godišnjoj razini.

Od siječnja 2002. godine iskazuju se vagani prosjeci mjesečnih kamatnih stopa poslovnih banaka i štedionica na kunske kredite s valutnom klauzulom i na kredite u eurima odobrene samo trgovačkim društvima (javnim i ostalim) i stanovništvu, iskazani na godišnjoj razini.

Podaci o kamatnim stopama poslovnih banaka i štedionica na kunske kredite s valutnom klauzulom i na kredite u eurima dobiveni su na temelju redovitih izvješća poslovnih banaka i štedionica. Osnova za iz-

računavanje vaganih prosjeka su iznosi kredita koji su uz pripadnu kamatnu stopu pušteni u tečaj u izvještajnom mjesecu.

U kolonama od 3 do 11 iskazuju se vagani prosjeci mjesečnih kamatnih stopa poslovnih banaka i štedionica razvrstani po ročnosti i po sektorima, pri čemu kamatne stope na kratkoročne kredite trgovačkim društvima uključuju i kamatne stope na kredite s dospeljećem na zah- tjev.

Kamatne stope na kredite odobrene u eurima, prikazane u kolona- ma 12, 13 i 14, odnose se do prosinca 2001. godine na kredite puštene u tečaj u njemačkim markama u izvještajnom mjesecu, a od siječnja 2002. godine na kredite puštene u tečaj u eurima, pri čemu se vagani prosjeci izračunavaju na temelju njihove protuvrijednosti u kunama, obračunate po tekućem tečaju. Krediti pušteni u tečaj u ostalim stran- im valutama nisu obuhvaćeni ovom tablicom.

Relativna važnost pojedinih kamatnih stopa (iskazana u posljed- njem retku tablice) odnosi se na podatke za posljednje razdoblje obuh- vaćeno u tablici, a izračunava se kao postotni udio pripadne kategorije kredita (na koju se kamatne stope odnose) u ukupnim kreditima koji su obuhvaćeni izračunom vaganih prosjeka za to razdoblje.

Tablica G3: Kamatne stope poslovnih banaka na kunske depozite bez valutne klauzule

Mjesečne vagane prosječne kamatne stope, u postocima na godišnjoj razini

Godina	Mjesec	Kamatne stope na kunske depozite bez valutne klauzule									
		Ukupni prosjek	Na žiroračunima i tekućim računima	Ukupni prosjek	Na oročene depozite						
					Na kratkoročne depozite			Na dugoročne depozite			
					Ukupni prosjek	Stanovništva	Trgovačkih društava	Ukupni prosjek	Stanovništva	Trgovačkih društava	
1	2	3	4	5	6	7	8	9	10	11	
1992.	prosinac	434,47	184,69	1.867,18	....	....	....	....	....	....	....
1993.	prosinac	27,42	18,16	52,16	....	....	....	....	....	....	....
1994.	prosinac	5,03	3,55	9,65	....	....	....	....	....	....	....
1995.	prosinac	6,10	3,88	13,65	13,80	10,56	14,28	9,88	10,67	9,62	....
1996.	prosinac	4,15	2,19	10,19	10,11	9,84	10,26	12,36	15,49	9,88	....
1997.	prosinac	4,35	2,19	9,10	9,08	9,30	8,96	9,48	11,24	8,06	....
1998.	prosinac	4,11	2,31	7,73	7,63	9,47	7,15	10,19	10,72	9,56	....
1999.	prosinac	4,27	2,24	8,87	8,79	9,62	8,38	10,96	11,56	10,18	....
2000.	prosinac	3,40	1,64	7,20	7,13	7,44	7,03	8,89	9,19	8,63	....
2001.	kolovoz	3,11	1,49	6,28	6,21	6,40	6,13	8,13	8,64	7,13	....
	rujan	3,10	1,50	6,44	6,39	6,56	6,33	8,09	8,47	6,92	....
	listopad	3,06	1,43	6,24	6,19	6,46	6,09	7,57	8,02	7,11	....
	studen	2,99	1,42	5,93	5,90	6,18	5,81	6,92	8,00	6,27	....
	prosinac	2,76	1,40	5,68	5,60	6,35	5,38	7,35	7,93	6,70	....
2002.	siječanj	2,48	1,34	5,79	5,74	6,31	5,45	7,53	7,74	6,85	....
	veljača	2,32	1,25	5,47	5,41	5,93	5,01	7,20	7,59	5,73	....
	ožujak	2,02	1,16	5,06	5,00	5,55	4,59	7,24	7,47	5,70	....
	travanj	1,94	1,18	4,58	4,56	5,62	3,80	5,15	7,12	3,06	....
	svibanj	1,97	1,16	4,60	4,52	5,54	3,85	7,23	7,45	3,39	....
	lipanj	1,91	1,16	4,51	4,45	5,48	3,36	6,51	7,37	2,66	....
	srpanj	1,75	1,01	4,25	4,23	5,45	2,96	4,54	7,57	1,97	....
	kolovoz	1,77	1,00	4,04	3,97	5,45	3,07	6,20	7,57	3,72	....
	rujan	1,71	0,98	4,18	4,10	5,24	3,17	6,46	7,33	1,82	....
	listopad	1,67	0,95	3,75	3,68	5,22	2,61	6,09	7,21	2,26	....
	studen	1,58	0,94	3,52	3,44	4,36	2,80	5,56	7,11	2,37	....
Relativna važnost <sup>a</sup>		41,99	34,32	4,35	4,21	1,73	2,48	0,14	0,10	0,05	....

<sup>a</sup> Relativna važnost izračunava se kao postotni udio pripadne kategorije depozita u ukupnim depozitima primljenim u izvještajnom mjesecu (prema podacima za posljednje izvještajno razdoblje obuhvaćeno u tablici).

Tablica G3: Kamatne stope poslovnih banaka na kunske depozite bez valutne klauzule

U tablici se iskazuju vagani prosjeci mjesečnih kamatnih stopa poslovnih banaka i štedionica na kunske depozite bez valutne klauzule, iskazani na godišnjoj razini.

Do prosinca 2001. godine iskazuju se vagani prosjeci mjesečnih kamatnih stopa poslovnih banaka (bez štedionica) na kunske depozite bez valutne klauzule primljene od pravnih osoba (koje su uključivale trgovačka društva, javni sektor, financijske institucije, neprofitne organizacije i nerezidente) i stanovništva, iskazani na godišnjoj razini.

Od siječnja 2002. godine iskazuju se vagani prosjeci mjesečnih kamatnih stopa poslovnih banaka i štedionica na kunske depozite bez valutne klauzule primljene od trgovačkih društava (javnih i ostalih) i stanovništva, iskazani na godišnjoj razini.

Podaci o kamatnim stopama na kunske depozite bez valutne klauzule poslovnih banaka i štedionica dobiveni su na temelju redovitih izvješća poslovnih banaka i štedionica.

U koloni 3 iskazuju se vagani prosjeci mjesečnih kamatnih stopa na ukupne kunske depozite (depozite na žiroračunima i tekućim računima, štedne depozite stanovništva po viđenju i oročene depozite) bez valutne klauzule. U koloni 4 iskazuju se vagani prosjeci mjesečnih ka-

matnih stopa na depozite na žiroračunima i tekućim računima trgovačkih društava bez valutne klauzule (do prosinca 2001. godine pravnih osoba) i stanovništva, dok se u koloni 5 iskazuju vagani prosjeci mjesečnih kamatnih stopa na ukupne oročene depozite bez valutne klauzule.

Osnova za izračunavanje vaganih prosjeka kod kunskih oročenih depozita bez valutne klauzule su iznosi primljeni tijekom izvještajnog mjeseca, dok su kod žiroračuna i tekućih računa osnova za izračunavanje vaganih prosjeka knjigovodstvena stanja tih depozita na kraju izvještajnog mjeseca. Pri izračunavanju prosječnih kamatnih stopa na ukupne kunske depozite bez valutne klauzule (kolona 3) sve su komponente vagane na temelju stanja pripadnih depozita na kraju izvještajnog razdoblja.

Kunski i devizni depoziti koji služe kao polog za odobravanje kredita obuhvaćeni su podacima u tablici, dok se ograničeni depoziti (sredstva deponirana za plaćanje uvoza i ostali ograničeni depoziti) ne uključuju u izračunavanje vaganih prosjeka.

Relativna važnost pojedinih kamatnih stopa (iskazana u posljednjem retku tablice) odnosi se na podatke za posljednje razdoblje obuhvaćeno u tablici, a izračunava se kao postotni udio pripadne kategorije depozita (na koju se kamatne stope odnose) u ukupnim depozitima koji su obuhvaćeni izračunom vaganih prosjeka za to razdoblje.

Tablica G4a: Kamatne stope poslovnih banaka na kunske depozite s valutnom klauzulom i na devizne depozite

Mjesečne vagane prosječne kamatne stope, u postocima na godišnjoj razini

Godina	Mjesec	Kamatne stope na štedne depozite po viđenju i oročene depozite s valutnom klauzulom				Kamatne stope na devizne depozite					
		Ukupni prosjek	Na kratkoročne depozite	Na dugoročne depozite	Ukupni prosjek	Ukupni prosjek	Na štedne depozite po viđenju				
							Stanovništva		Trgovačkih društava		
							EUR	USD	EUR	USD	
1	2	3	4	5	6	7	8	9	10	11	
1992.	prosinac	6,04	....	....	....	....	....	....	....	....	....
1993.	prosinac	5,91	....	....	....	....	....	....	....	....	....
1994.	prosinac	6,95	....	....	....	....	....	....	....	....	....
1995.	prosinac	12,69	11,46	19,36	4,57	2,82	3,53	4,20	1,10	1,53	
1996.	prosinac	9,46	9,56	8,80	5,09	1,44	1,32	1,95	1,47	1,39	
1997.	prosinac	7,63	7,24	11,77	4,77	1,75	1,89	2,43	0,83	1,40	
1998.	prosinac	7,47	7,67	5,58	3,98	2,09	2,38	2,40	0,72	0,74	
1999.	prosinac	6,62	6,91	1,10	4,23	1,80	1,95	2,04	0,78	1,30	
2000.	prosinac	5,54	5,94	2,16	3,47	1,03	0,99	1,23	0,65	1,29	
2001.	kolovoz	4,63	4,81	4,35	2,96	0,77	0,75	0,86	0,76	0,70	
	rujan	4,98	5,37	3,84	2,83	0,76	0,75	0,86	0,84	0,56	
	listopad	4,58	4,84	3,07	2,75	0,73	0,73	0,81	0,83	0,51	
	studen	4,40	4,61	3,50	2,59	0,70	0,73	0,81	0,71	0,33	
	prosinac	4,58	4,92	2,56	2,60	0,71	0,71	0,81	0,82	0,40	
2002.	siječanj	2,99	3,77	1,58	2,72	0,67	0,67	0,70	0,74	0,38	
	veljača	3,32	4,22	3,80	2,62	0,67	0,67	0,70	0,65	0,63	
	ožujak	2,89	4,58	6,04	2,62	0,60	0,60	0,64	0,61	0,40	
	travanj	3,76	3,87	5,22	2,60	0,59	0,61	0,61	0,56	0,38	
	svibanj	2,78	4,15	3,58	2,57	0,61	0,60	0,58	0,83	0,49	
	lipanj	3,39	4,54	3,20	2,58	0,59	0,58	0,56	0,77	0,43	
	srpanj	3,59	4,11	3,66	2,59	0,58	0,57	0,52	0,79	0,38	
	kolovoz	3,44	3,66	4,90	2,59	0,57	0,56	0,48	0,60	0,87	
	rujan	3,39	4,03	3,53	2,56	0,53	0,54	0,43	0,69	0,41	
	listopad	3,62	3,57	4,54	2,54	0,53	0,53	0,42	0,65	0,44	
studen	3,58 <sup>b</sup>	3,97	4,87	2,54	0,51	0,52	0,42	0,56	0,42		
Relativna važnost <sup>a</sup>		1,28	0,77	0,10	56,73	36,51	26,25	5,00	4,16	1,10	

<sup>a</sup> Relativna važnost izračunava se kao postotni udio pripadne kategorije depozita u ukupnim depozitima primljenim u izvještajnom mjesecu (prema podacima za posljednje izvještajno razdoblje obuhvaćeno u tablici); <sup>b</sup> Od ukupnog iznosa depozita na koje se odnosi ova kamatna stopa, 68,45 posto odnosi se na trgovačka društva.

Tablica G4 a i b: Kamatne stope poslovnih banaka na kunske depozite s valutnom klauzulom i devizne depozite

U tablici se iskazuju vagani prosjeci mjesečnih kamatnih stopa poslovnih banaka i štedionica na kunske depozite s valutnom klauzulom i devizne depozite, iskazani na godišnjoj razini.

Do prosinca 2001. godine iskazuju se vagani prosjeci mjesečnih kamatnih stopa poslovnih banaka (bez štedionica) na kunske depozite s valutnom klauzulom i devizne depozite primljene od pravnih osoba (koje su uključivale trgovačka društva, javni sektor, financijske institucije, neprofitne organizacije i nerezidente) i stanovništva, iskazani na godišnjoj razini.

Od siječnja 2002. godine iskazuju se vagani prosjeci mjesečnih kamatnih stopa poslovnih banaka i štedionica na kunske depozite s valutnom klauzulom i devizne depozite primljene od trgovačkih društava (javni i ostali) i stanovništva, iskazani na godišnjoj razini.

Podaci o kamatnim stopama na kunske depozite s valutnom klauzulom i devizne depozite poslovnih banaka i štedionica dobiveni su na temelju redovitih izvješća poslovnih banaka i štedionica.

U koloni 3 iskazuju se vagani prosjeci mjesečnih kamatnih stopa na ukupne kunske štedne depozite po viđenju i oročene depozite s valutnom klauzulom trgovačkih društava (do prosinca 2001. godine pravnih osoba) i stanovništva, dok se u kolonama 4 i 5 iskazuju vagani prosjeci mjesečnih kamatnih stopa na kratkoročne odnosno dugoročne oročene depozite.

Kamatne stope na devizne depozite odnose se do prosinca 2001. godine na depozite primljene u njemačkim markama i američkim dolarima, dok se od siječnja 2002. godine odnose na depozite primljene u eurima i američkim dolarima, pri čemu se vagani prosjeci izračunavaju na temelju njihove protuvrijednosti u kunama, obračunate po tekućem tečaju. Depoziti primljeni u ostalim stranim valutama nisu obuhvaćeni podacima iskazanim u ovoj tablici.

Osnova za izračunavanje vaganih prosjeka kod kunskih oročenih depozita s valutnom klauzulom i oročenih deviznih depozita su iznosi primljeni tijekom izvještajnog mjeseca, dok su kod štednih depozita po viđenju s valutnom klauzulom osnova za izračunavanje vaganih prosjeka knjigovodstvena stanja tih depozita na kraju izvještajnog mjeseca. Pri izračunavanju prosječnih kamatnih stopa na ukupne kunske depozite s valutnom klauzulom (kolona 3), od siječnja 2002. godine sve su komponente vagane na temelju stanja pripadnih depozita na kraju izvještajnog razdoblja.

Prosječna kamatna stopa na ukupne devizne depozite, prikazana u koloni 6, odnosi se na vagani prosjek mjesečnih kamatnih stopa na štedne depozite po viđenju i na oročene depozite s valutnom klauzulom, pri čemu su sve komponente vagane na temelju stanja pripadnih depozita na kraju izvještajnog razdoblja.

Osnova za izračunavanje vaganih prosjeka mjesečnih kamatnih stopa na ukupne devizne štedne depozite po viđenju (kolona 7) su stanja pripadnih depozita na kraju izvještajnog razdoblja.

Osnova za izračunavanje vaganih prosjeka mjesečnih kamatnih

Tablica G4b: Kamatne stope poslovnih banaka na kunske depozite s valutnom klauzulom i na devizne depozite

Mjesečne vagane prosječne kamatne stope, u postocima na godišnjoj razini

Godina	Mjesec	Kamatne stope na devizne depozite										
		Na oročene depozite										
		Ukupni prosjek	Na kratkoročne depozite				Na dugoročne depozite					
			Ukupni prosjek	Stanovništva		Trgovačkih društava		Ukupni prosjek	Stanovništva		Trgovačkih društava	
EUR	USD	EUR		USD	EUR	USD	EUR		USD			
1	2	12	13	14	15	16	17	18	19	20	21	22
1992.	prosinac	....	....	....	....	....	....	....	....	....	....	....
1993.	prosinac	....	....	....	....	....	....	....	....	....	....	....
1994.	prosinac	....	....	....	....	....	....	....	....	....	....	....
1995.	prosinac	6,83	6,66	7,10	6,97	5,86	6,68	8,73	8,78	8,81	3,27	4,50
1996.	prosinac	7,77	6,95	5,65	6,21	9,86	5,47	12,24	7,71	7,97	19,92	1,50
1997.	prosinac	6,36	6,07	6,03	6,42	5,09	7,10	7,32	7,87	8,71	5,09	6,76
1998.	prosinac	4,89	4,49	5,42	6,16	2,84	5,37	7,29	7,68	8,59	4,93	6,92
1999.	prosinac	5,43	5,17	4,93	6,39	3,97	6,00	6,59	6,64	8,09	3,66	6,77
2000.	prosinac	4,57	4,36	3,65	5,15	4,59	6,62	5,56	5,17	6,61	5,97	8,53
2001.	kolovoz	3,94	3,72	3,50	3,76	4,46	3,71	4,98	4,87	5,28	6,21	0,72
	rujan	3,71	3,58	3,48	3,50	4,20	3,26	4,40	4,65	4,72	6,60	0,39
	listopad	3,61	3,45	3,46	3,36	3,88	2,85	4,64	4,64	4,80	5,92	2,41
	studenj	3,40	3,21	3,24	3,17	3,59	2,25	4,56	4,59	4,36	4,81	3,02
	prosinac	3,54	3,35	3,42	3,23	3,60	2,44	4,59	4,72	4,42	4,58	0,23
2002.	siječanj	3,75	3,41	3,63	3,18	3,35	1,24	4,82	5,08	4,52	3,73	0,32
	veljača	3,39	3,22	3,35	2,88	3,33	1,92	4,73	4,95	4,38	3,51	2,75
	ožujak	3,31	3,17	3,42	2,82	3,27	1,98	4,57	4,75	4,17	3,65	–
	travanj	3,31	3,17	3,33	2,76	3,36	1,91	4,51	4,72	4,20	3,50	6,46
	svibanj	3,24	3,13	3,31	2,77	3,31	1,94	4,36	4,66	4,17	2,54	–
	lipanj	3,17	3,07	3,34	2,74	3,24	1,75	4,56	4,73	4,21	3,51	0,76
	srpanj	3,28	3,14	3,36	2,69	3,41	1,89	4,52	4,68	4,25	3,69	2,90
	kolovoz	3,33	3,14	3,40	2,63	3,27	1,84	4,66	4,84	4,03	3,62	0,00
	rujan	3,28	3,16	3,35	2,59	3,29	1,89	4,47	4,64	3,87	4,18	–
	listopad	3,19	3,07	3,30	2,29	3,21	1,84	4,34*	4,57	3,86	3,50	3,68
studenj	3,12	3,00	3,25	2,19	3,20	1,49	4,46	4,61	3,80	3,53	–	
Relativna važnost <sup>a</sup>		20,21	18,50	10,99	1,84	4,33	1,34	1,72	1,44	0,15	0,13	–

<sup>a</sup> Relativna važnost izračunava se kao postotni udio pripadne kategorije depozita u ukupnim depozitima primljenim u izvještajnom mjesecu (prema podacima za posljednje izvještajno razdoblje obuhvaćeno u tablici).

stopa na ukupne devizne oročene depozite (kolona 12) su iznosi pripadnih depozita koji su primljeni tijekom izvještajnog mjeseca. Isto se odnosi i na vagane prosjeke mjesečnih kamatnih stopa na ukupne kratkoročne devizne oročene depozite (kolona 13) i na ukupne dugoročne devizne oročene depozite (kolona 18).

Relativna važnost pojedinih kamatnih stopa (iskazana u posljednjem retku tablice) odnosi se na podatke za posljednje razdoblje obuhvaćeno u tablici, a izračunava se kao postotni udio pripadne kategorije depozita (na koju se kamatne stope odnose) u ukupnim depozitima koji su obuhvaćeni izračunom vaganih prosjeka za to razdoblje.

Tablica G5: Trgovina poslovnih banaka inozemnim sredstvima plaćanja

U milijunima EUR, tekući tečaj

	1997.	1998.	1999.	2000.	2001.	2002. <sup>a</sup>	2002.					
							III.	VI.	IX.	X. <sup>b</sup>	XI. <sup>a</sup>	XII. <sup>a</sup>
A. Kupnja inozemnih sredstava plaćanja												
1. Pravne osobe	2.506,4	3.186,0	2.924,9	3.316,4	5.012,4	7.112,1	706,0	573,9	551,2	733,1	591,6	774,6
2. Fizičke osobe	2.093,4	2.273,5	2.170,0	2.549,2	3.339,9	3.351,8	241,0	275,5	251,3	286,0	234,3	257,9
2.1. Domaće fizičke osobe	1.695,5	1.854,5	1.794,7	2.021,1	2.684,5	2.385,2	226,6	223,2	204,2	263,6		
2.2. Strane fizičke osobe	397,9	419,1	375,3	528,0	655,4	474,4	14,4	52,4	47,2	22,4		
3. Banke	1.002,3	1.138,2	1.204,4	2.441,4	3.985,8	5.996,0	471,7	405,8	446,7	652,5	707,5	552,7
4. Hrvatska narodna banka	57,1	582,2	934,8	168,2	481,7	294,4	73,9	–	–	79,8		
Ukupno (1+2+3+4)	5.659,1	7.179,9	7.234,0	8.475,2	12.820,1	16.754,2	1.492,7	1.255,2	1.249,3	1.751,4	1.533,4	1.585,2
B. Prodaja inozemnih sredstava plaćanja												
1. Pravne osobe	4.513,7	4.656,0	4.487,0	5.414,8	8.534,2	11.227,4	785,6	860,3	1.044,2	1.014,5	906,9	1.141,8
2. Fizičke osobe	925,9	1.011,8	893,1	963,6	1.253,5	1.344,9	93,3	78,0	107,1	104,7	116,6	127,8
2.1. Domaće fizičke osobe	925,2	1.011,5	892,7	962,8	1.252,3	1.097,1	93,2	77,7	106,5	104,4		
2.2. Strane fizičke osobe	0,7	0,3	0,4	0,6	1,2	3,2	0,1	0,3	0,6	0,2		
3. Banke	1.002,3	1.138,2	1.204,4	2.441,4	3.985,8	5.996,0	471,7	405,8	446,7	652,5	707,5	552,7
4. Hrvatska narodna banka	257,8	217,0	48,3	284,2	915,7	745,3	237,9	173,1	–	–		0,1
Ukupno (1+2+3+4)	6.699,7	7.022,9	6.632,8	9.104,1	14.689,5	19.313,7	1.588,5	1.517,2	1.598,0	1.771,6	1.731,1	1.822,4
C. Neto kupnja poslovnih banaka (A-B)												
1. Pravne osobe	-2.007,4	-1.470,1	-1.562,1	-2.098,4	-3.521,9	-4.115,1	-79,5	-286,4	-493,0	-281,4	-315,3	-367,2
2. Fizičke osobe	1.167,5	1.261,7	1.276,8	1.585,4	2.086,3	2.006,8	147,8	197,5	144,2	181,4	117,7	130,1
2.1. Domaće fizičke osobe	770,3	843,0	901,9	1.058,2	1.432,2	1.288,3	133,5	145,5	97,7	159,2		
2.2. Strane fizičke osobe	397,3	418,7	374,9	527,3	654,2	471,0	14,3	52,0	46,6	22,2		
3. Hrvatska narodna banka	-200,7	365,2	886,5	-116,0	-434,0	-450,9	-164,0	-173,1	–	79,8	–	-0,1
Ukupno (1+2+3)	-1.040,6	156,8	601,2	-628,9	-1.869,6	-2.559,3	-95,7	-262,0	-348,7	-20,2	-197,6	-237,3
Bilješka: Ostale transakcije Hrvatske narodne banke												
Kupnja inozemnih sredstava plaćanja	78,5	254,5	1.044,9	405,8	536,8	197,5	–	–	–	60,0		137,5
Prodaja inozemnih sredstava plaćanja	8,4	279,5	100,4	86,9	2,6	3,3	–	1,3	–	1,4		

<sup>a</sup> Preliminarni podaci; <sup>b</sup> Revidirani podaci.

Tablica G5: Trgovanje poslovnih banaka inozemnim sredstvima plaćanja

Podaci o trgovanju poslovnih banaka inozemnim sredstvima plaćanja obuhvaćaju transakcije kupnje i prodaje inozemnih sredstava plaćanja na domaćem deviznom tržištu. Transakcije su klasificirane prema kategorijama sudionika (pravne i fizičke osobe, banke, Hrvatska narodna banka). Izvor podataka su izvješća poslovnih banaka o trgo-

ni inozemnim sredstvima plaćanja, koja se redovito dostavljaju Hrvatskoj narodnoj banci. Iznosi su iskazani u eurima, prethodnom konverzijom iz originalnih valuta prema prosječnom tečaju HNB-a za izvještajno razdoblje. Ostale se transakcije HNB-a odnose na prodaje i kupnje inozemnih sredstava plaćanja koje Hrvatska narodna banka obavlja za Ministarstvo financija.

Tablica H1: Platna bilanca – svodna tablica

U milijunima USD

	1998.	1999.	2000.	2001. <sup>b</sup>	2001.				2002.		
					1.tr. <sup>b</sup>	2.tr. <sup>b</sup>	3.tr. <sup>b</sup>	4.tr. <sup>b</sup>	1.tr. <sup>b</sup>	2.tr. <sup>b</sup>	3.tr. <sup>a</sup>
<b>A. TEKUĆE TRANSAKCIJE (1+6)</b>	-1.452,8	-1.397,8	-438,9	-741,2	-629,6	-805,7	1.185,1	-491,0	-885,4	-727,7	1.024,6
1. Robe, usluge i dohodak (2+5)	-2.158,8	-2.030,2	-1.322,1	-1.706,9	-852,2	-1.059,9	947,0	-741,9	-1.126,6	-998,6	736,7
1.1. Prihodi	8.939,6	8.365,1	8.994,5	10.036,0	1.787,6	2.179,6	3.928,7	2.140,1	1.767,8	2.532,4	4.302,4
1.2. Rashodi	-11.098,4	-10.395,3	-10.316,6	-11.742,9	-2.639,7	-3.239,5	-2.981,7	-2.882,0	-2.894,4	-3.531,0	-3.565,6
2. Robe i usluge (3+4)	-1.994,8	-1.673,4	-935,9	-1.174,9	-711,0	-797,4	1.050,5	-717,1	-898,4	-819,7	772,5
2.1. Prihodi	8.544,7	8.117,8	8.663,1	9.633,3	1.689,8	2.085,9	3.794,9	2.062,7	1.664,0	2.422,4	4.190,8
2.2. Rashodi	-10.539,5	-9.791,1	-9.598,9	-10.808,2	-2.400,8	-2.883,3	-2.744,3	-2.779,8	-2.562,4	-3.242,1	-3.418,3
3. Robe	-4.071,5	-3.298,6	-3.203,8	-4.101,3	-826,4	-1.251,3	-1.003,8	-1.019,9	-1.011,6	-1.381,4	-1.410,9
3.1. Prihodi	4.580,6	4.394,7	4.567,2	4.758,7	1.111,4	1.164,1	1.221,2	1.262,0	1.051,2	1.250,2	1.319,4
3.2. Rashodi	-8.652,0	-7.693,3	-7.770,9	-8.860,0	-1.937,8	-2.415,4	-2.224,9	-2.281,8	-2.062,8	-2.631,6	-2.730,4
4. Usluge	2.076,7	1.625,2	2.267,9	2.926,4	115,4	453,9	2.054,3	302,8	113,2	561,7	2.183,4
4.1. Prihodi	3.964,1	3.723,0	4.095,9	4.874,6	578,4	921,8	2.573,7	800,8	612,8	1.172,2	2.871,3
4.2. Rashodi	-1.887,4	-2.097,8	-1.828,0	-1.948,2	-462,9	-467,9	-519,4	-498,0	-499,6	-610,5	-687,9
5. Dohodak	-164,0	-356,8	-386,2	-532,0	-141,2	-262,5	-103,5	-24,8	-228,2	-178,9	-35,8
5.1. Prihodi	394,9	247,3	331,4	402,7	97,8	93,8	133,8	77,4	103,8	110,0	111,6
5.2. Rashodi	-558,9	-604,2	-717,6	-934,7	-239,0	-356,2	-237,3	-102,2	-331,9	-288,9	-147,3
6. Tekući transferi	706,0	632,5	883,2	965,7	222,6	254,1	238,1	250,9	241,2	270,9	287,9
6.1. Prihodi	919,1	967,4	1.101,0	1.174,5	269,4	297,9	289,7	317,6	302,3	334,9	332,7
6.2. Rashodi	-213,1	-335,0	-217,8	-208,8	-46,8	-43,8	-51,6	-66,7	-61,1	-64,1	-44,8
<b>B. KAPITALNE I FINANCIJSKE TRANSAKCIJE</b>	1.469,0	2.372,7	1.203,2	1.208,7	322,2	761,3	-205,6	330,8	1.199,3	1.262,6	108,6
B1. Kapitalne transakcije	19,1	24,9	20,9	133,0	3,4	119,3	4,4	5,9	5,6	7,8	7,5
B2. Financijske transakcije, isključujući međ. pričuve	1.601,5	2.726,3	1.764,5	2.388,7	458,8	1.028,7	204,1	697,1	1.423,3	1.511,6	260,4
1. Izravna ulaganja	834,9	1.413,3	1.077,2	1.423,8	181,2	282,6	331,2	628,7	230,0	306,6	70,2
1.1. U inozemstvu	-97,5	-44,8	0,2	-154,6	37,4	15,6	-156,3	-51,3	-8,4	-31,3	-37,1
1.2. U Hrvatsku	932,4	1.458,1	1.077,0	1.578,4	143,8	267,0	487,5	680,0	238,4	337,9	107,3
2. Portfeljna ulaganja	14,9	570,2	722,2	723,1	575,9	27,3	179,4	-59,6	21,3	246,5	-42,4
2.1. Sredstva	-0,1	-0,3	-0,2	-6,3	0,0	3,2	36,0	-45,4	-19,7	9,7	0,2
2.2. Obveze	15,1	570,5	722,3	729,4	576,0	24,1	143,4	-14,2	40,9	236,8	-42,7
3. Ostala ulaganja	751,7	742,7	-34,9	241,9	-298,3	718,8	-306,5	127,9	1.172,0	958,5	232,7
3.1. Sredstva	348,8	-117,7	-847,5	307,8	84,5	248,3	-518,6	493,7	1.016,5	373,5	-153,8
3.2. Obveze	402,9	860,5	812,6	-65,9	-382,8	470,5	212,1	-365,7	155,5	585,0	386,4
B3. Međunarodne pričuve HNB-a	-151,5	-378,5	-582,1	-1.313,1	-140,0	-386,8	-414,1	-372,2	-229,5	-256,9	-159,2
<b>C. NETO POGREŠKE I PROPUSTI</b>	-16,2	-974,9	-764,4	-467,5	307,4	44,5	-979,5	160,2	-313,9	-534,9	-1.133,2

<sup>a</sup> Preliminarni podaci; <sup>b</sup> Revidirani podaci.

Tablice H1 – H5: Platna bilanca

Platna bilanca sastavlja se u skladu s metodologijom koju je preporučio Međunarodni monetarni fond (Balance of Payments Manual, peto izdanje, 1993.). Skupine izvora podataka za sastavljanje su: izvješća Državnog zavoda za statistiku, Hrvatskog zavoda za zdravstveno osiguranje, Zavoda za platni promet, poslovnih banaka, poduzeća i Hrvatske narodne banke, te statistička istraživanja Instituta za turizam i Hrvatske narodne banke.

Platna bilanca Republike Hrvatske iskazuje se u američkim dolarima (USD) i domicilnoj valuti (HRK). Pri sastavljanju platne bilance u obje izvještajne valute koriste se identične skupine izvora podataka, te identična načela obuhvata transakcija i procedure sastavljanja pojedinih stavki. Ovisno o raspoloživim izvorima podataka, preračunavanje vrijednosti transakcija iz originalnih valuta u izvještajne valute obavlja se:

- primjenom srednjih tečajeva Hrvatske narodne banke na dan transakcije,
- primjenom mjesečnih i tromjesečnih srednjih prosječnih tečajeva Hrvatske narodne banke,
- pri procjeni transakcija koje čine razliku stanja vrednovanih prema tečaju na kraju razdoblja, promjene stanja u originalnim valutama pretvaraju se u dolarske i kunske promjene korištenjem prosječnih mjesečnih tečajeva valuta u odnosu prema američkom dolaru.

Platnobilančne stavke Izvoz i Uvoz robe iskazuju se prema fob paritetu. Osnovni izvor podataka za te pozicije su Priopćenja Državnog zavoda za statistiku o robnoj razmjeni Republike Hrvatske s inozemstvom. Podaci Državnog zavoda za statistiku modificiraju se prema prihvaćenoj metodologiji za sastavljanje platne bilance: uvoz robe, u statistici međunarodne robne razmjene iskazan prema cif paritetu, prilagođava se fob paritetu (prilagodba za klasifikaciju), a obje se stavke (izvoz i uvoz robe) prilagođuju za obuhvat kako bi odgovarale definiciji robe kao platnobilančne kategorije, a nisu sadržane u statistici robne razmjene s inozemstvom.

Kod izvoza robe, počevši od prvog tromjesečja 1999. godine, obuhvat je uvećan za procjenu potrošnje inozemnih putnika u Republici Hrvatskoj ostvarenu individualnim kupovinama, dobivenu na temelju Ankete o potrošnji inozemnih putnika u Hrvatskoj, koju zajednički provode Hrvatska narodna banka i Institut za turizam. Kod uvoza robe, razlika između cif i fob pariteta procjenjuje se na temelju statističkog istraživanja HNB-a na uzorcima najvećih i velikih uvoznika, a tako dobivena vrijednost uvoza (fob) dopunjava se podacima o popravcima brodova i njihovoj opskrbi u lukama iz statistike ostvarenoga platnog prometa s inozemstvom te procjenom individualnih kupovina hrvatskih građana u inozemstvu, dobivenom na temelju statističkog istraživanja HNB-a (od prvog tromjesečja 1999. godine koriste se procjene na temelju Ankete o potrošnji domaćih putnika u inozemstvu, koju zajednički provode Hrvatska narodna banka i Institut za turizam). U razdoblju od 1993. do 1996. godine uvoz robe iz statistike međuna-

Tablica H2: Platna bilanca – robe i usluge

U milijunima USD

	1998.	1999.	2000.	2001. <sup>b</sup>	2001.				2002.		
					1.tr. <sup>b</sup>	2.tr. <sup>b</sup>	3.tr. <sup>b</sup>	4.tr. <sup>b</sup>	1.tr. <sup>b</sup>	2.tr. <sup>b</sup>	3.tr. <sup>a</sup>
1. Robe	-4.071,5	-3.298,6	-3.203,8	-4.101,3	-826,4	-1.251,3	-1.003,8	-1.019,9	-1.011,6	-1.381,4	-1.410,9
1.1. Prihodi	4.580,6	4.394,7	4.567,2	4.758,7	1.111,4	1.164,1	1.221,2	1.262,0	1.051,2	1.250,2	1.319,4
1.1.1. Izvoz fob u vanjskotrgovinskoj statistici	4.517,2	4.302,5	4.431,6	4.665,9	1.093,3	1.141,4	1.196,6	1.234,6	1.033,9	1.228,7	1.291,3
1.1.2. Prilagodbe za obuhvat	63,4	92,2	135,6	92,8	18,1	22,7	24,6	27,4	17,2	21,5	28,1
1.2. Rashodi	-8.652,0	-7.693,3	-7.770,9	-8.860,0	-1.937,8	-2.415,4	-2.224,9	-2.281,8	-2.062,8	-2.631,6	-2.730,4
1.2.1. Uvoz cif u vanjskotrgovinskoj statistici	-8.275,6	-7.798,6	-7.886,5	-9.147,1	-2.009,3	-2.508,4	-2.279,0	-2.350,4	-2.142,5	-2.748,6	-2.829,2
1.2.2. Prilagodbe za obuhvat	-964,0	-448,4	-444,4	-362,3	-71,2	-85,1	-107,7	-98,3	-72,4	-78,1	-102,1
1.2.3. Prilagodbe za klasifikaciju	587,6	553,7	559,9	649,4	142,7	178,1	161,8	166,9	152,1	195,2	200,9
2. Usluge	2.076,7	1.625,2	2.267,9	2.926,4	115,4	453,9	2.054,3	302,8	113,2	561,7	2.183,4
2.1. Prijevoz	229,5	83,8	178,6	166,8	45,1	38,9	49,0	33,8	30,4	23,0	49,2
2.1.1. Prihodi	565,7	484,0	557,3	588,6	135,2	154,2	160,7	138,5	118,1	141,3	177,3
2.1.2. Rashodi	-336,2	-400,1	-378,7	-421,8	-90,1	-115,3	-111,7	-104,7	-87,6	-118,3	-128,1
2.2. Putovanja – turizam	2.133,2	1.742,0	2.189,9	2.728,6	80,9	391,8	1.981,0	274,9	95,0	551,7	2.096,0
2.2.1. Prihodi	2.733,4	2.493,4	2.758,0	3.335,0	237,5	533,2	2.151,2	413,1	236,7	756,9	2.350,0
2.2.2. Rashodi	-600,3	-751,4	-568,1	-606,4	-156,6	-141,4	-170,2	-138,2	-141,7	-205,2	-254,0
2.3. Ostale usluge	-286,0	-200,6	-100,6	31,0	-10,6	23,1	24,3	-5,9	-12,3	-13,0	38,2
2.3.1. Prihodi	665,0	745,7	780,6	951,0	205,6	234,3	261,8	249,2	258,0	274,0	344,1
2.3.2. Rashodi	-951,0	-946,3	-881,2	-920,0	-216,2	-211,2	-237,5	-255,1	-270,3	-287,0	-305,9
Ukupno (1+2)	-1.994,8	-1.673,4	-935,9	-1.174,9	-711,0	-797,4	1.050,5	-717,1	-898,4	-819,7	772,5

<sup>a</sup> Preliminarni podaci; <sup>b</sup> Revidirani podaci.

rodne robne razmjene dopunjava se i procjenom uvoza u slobodne carinske zone (izrađenom u HNB-u), dok su od 1997. godine podaci o tom uvozu sadržani u statistici robne razmjene s inozemstvom.

Počevši od prvog tromjesečja 1999. godine, prihodi i rashodi vezani uz transportne usluge sastavljaju se korištenjem podataka iz novog istraživanja HNB-a o uslugama u međunarodnom prijevozu, uz dvije iznimke: prvo, prihodi i rashodi s osnove cestovnog prijevoza sastavljaju se korištenjem podataka o ostvarenom platnom prometu s inozemstvom, drugo, dio rashoda od transportnih usluga koji se odnosi na prijevoz robe prilikom uvoza u RH temelji se na anketi najvećih hrvatskih uvoznika (a koja se provodi u sklopu prilagodbe podataka o uvozu robe sa cif pariteta na fob paritet).

Prihodi od putovanja – turizam računaju se od prvog tromjesečja 1999. godine na temelju rezultata Ankete o potrošnji inozemnih putnika u Hrvatskoj, koju zajednički provode Hrvatska narodna banka i Institut za turizam, a dopunjuju se podacima Hrvatskog zavoda za zdravstveno osiguranje o zdravstvenim uslugama pruženim nerezidentima.

Rashodi za putovanja – turizam izračunavaju se od prvog tromjesečja 1999. godine na temelju rezultata Ankete o potrošnji domaćih putnika u inozemstvu, a dopunjuju se podacima o deviznim rashodima HZZO-a.

Ostale usluge uključuju podatke iz statistike platnog prometa s inozemstvom koji se odnose na investicijske radove u inozemstvu, provizije za zastupanje, usluge osiguranja, usluge otpremništva, poštanske usluge te troškove hrvatskih predstavništava u inozemstvu. Tim se kategorijama dodaje i dio neklasificiranih usluga koji se može objasniti linearnim trendom te procjena izdataka međunarodnih mirovnih i humanitarnih misija na robu i usluge u Republici Hrvatskoj, izrađena na temelju statističkog istraživanja Hrvatske narodne banke.

Račun dohotka uključuje podatke iz statistike platnog prometa s inozemstvom o naknadama zaposlenima, plaćanjima i naplatama po osnovi kamata, podatke iz statističkog istraživanja HNB-a o isplaćenim i naplaćenim dohocima od inozemnih izravnih i portfeljnih ulaganja privatnih sektora, podatke Hrvatske narodne banke i Zavoda za platni promet o isplaćenim dohocima od inozemnih portfeljnih ulaganja u službene sektore te procjenu prihoda od faktorskih usluga rezidenata

mirovnim i humanitarnim misijama u Republici Hrvatskoj, izrađenu na temelju statističkog istraživanja Hrvatske narodne banke. U razdoblju od 1993. do 1996. godine podaci o dohocima od inozemnih izravnih ulaganja ne sadrže podatke o zadržanoj dobiti.

Tekući transferi sektora države uključuju podatke iz statistike platnog prometa s inozemstvom o isplatama mirovina i ostalih socijalnih potpora, novčane pomoći i darove te podatke iz statistike robne razmjene Republike Hrvatske s inozemstvom o izvozu i uvozu robe bez obveze plaćanja protuvrijednosti.

Prihodi od transfera ostalih sektora uključuju podatke iz statistike platnog prometa s inozemstvom o ukupnoj vrijednosti deviznih doznaka primljenih iz inozemstva, koji se uvećavaju za procjenu neregistriranih transfera. Ta se procjena bilježila u razdoblju od 1993. do 1998. kao 15% razlike između neobjašnjena deviznog priljeva i odljeva sektora stanovništvo. Počevši od prvog tromjesečja 1999. godine, uključeni su podaci o otkupu inozemnih deviznih čekova od domaćih fizičkih osoba.

Devizni priljev sektora stanovništvo obuhvaća strani efektivni novac otkupljen na mjenjačkim mjestima od rezidenata i strani efektivni novac položen na devizne račune rezidenata kod domaćih banaka uvećan za prihode s osnove poslovnih putovanja, obrazovanja i specijalizacija, doznaka u turizmu te ostalih prihoda u turizmu (iz podataka o ostvarenom platnom prometu s inozemstvom). Ukupni priljev umanjuje se za objašnjeni dio: procijenjene prihode od turizma i procijenjenu potrošnju inozemnih putnika u Republici Hrvatskoj ostvarenu individualnim kupovinama (Anketa o potrošnji inozemnih putnika u Hrvatskoj, koju zajednički provode Hrvatska narodna banka i Institut za turizam), te za procijenjenu potrošnju pripadnika mirovnih i humanitarnih misija u Republici Hrvatskoj na robu i usluge.

Devizni odljev sektora stanovništvo obuhvaća strani efektivni novac kupljen na mjenjačkim mjestima i strani efektivni novac podignut s deviznih računa rezidenata kod domaćih banaka uvećan za rashode s osnove poslovnih putovanja, obrazovanja i specijalizacije, doznaka u turizmu te ostalih rashoda u turizmu (iz podataka o ostvarenom platnom prometu s inozemstvom). Ukupni odljev umanjuje se za objašnjeni dio: procijenjene rashode turizma i procijenjenu potrošnju domaćih

Tablica H3: Platna bilanca – dohodak i tekući transferi

U milijunima USD

	1998.	1999.	2000.	2001. <sup>b</sup>	2001.				2002.		
					1.tr. <sup>b</sup>	2.tr. <sup>b</sup>	3.tr. <sup>b</sup>	4.tr. <sup>b</sup>	1.tr. <sup>b</sup>	2.tr. <sup>b</sup>	3.t. <sup>a</sup>
1. Dohodak	-164,0	-356,8	-386,2	-532,0	-141,2	-262,5	-103,5	-24,8	-228,2	-178,9	-35,8
1.1. Naknade zaposlenima	69,7	60,3	69,6	124,5	28,8	29,6	31,9	34,3	34,6	36,5	39,8
1.1.1. Prihodi	81,0	75,2	82,7	137,3	31,6	32,7	34,7	38,2	38,3	40,3	44,7
1.1.2. Rashodi	-11,4	-14,9	-13,1	-12,8	-2,9	-3,1	-2,8	-3,9	-3,8	-3,9	-4,9
1.2. Dohodak od izravnih ulaganja	-100,6	-66,8	-134,1	-319,1	-9,5	-227,1	-75,4	-7,0	-103,1	-179,2	-35,9
1.2.1. Prihodi	5,3	2,7	5,5	20,2	1,1	9,7	1,9	7,4	0,6	3,4	3,4
1.2.2. Rashodi	-105,9	-69,6	-139,5	-339,2	-10,6	-236,9	-77,3	-14,4	-103,7	-182,6	-39,3
1.3. Dohodak od portfeljna ulaganja	-102,6	-129,2	-178,8	-218,1	-123,7	-23,8	-65,5	-5,1	-139,5	-9,0	-27,3
1.3.1. Prihodi	0,2	0,1	0,0	0,0	0,0	0,0	0,0	0,0	0,0	0,0	0,0
1.3.2. Rashodi	-102,8	-129,3	-178,8	-218,1	-123,7	-23,8	-65,5	-5,1	-139,5	-9,0	-27,3
1.4. Dohodak od ostalih ulaganja	-30,5	-221,1	-142,8	-119,4	-36,7	-41,1	5,5	-47,0	-20,1	-27,2	-12,4
1.4.1. Prihodi	308,3	169,3	243,3	245,2	65,1	51,3	97,1	31,7	64,9	66,2	63,5
1.4.2. Rashodi	-338,8	-390,4	-386,1	-364,6	-101,8	-92,4	-91,7	-78,7	-84,9	-93,4	-75,9
2. Tekući transferi	706,0	632,5	883,2	965,7	222,6	254,1	238,1	250,9	241,2	270,9	287,9
2.1. Država	-9,2	-130,3	21,7	56,7	14,9	22,7	12,1	7,0	4,0	6,8	4,5
2.1.1. Prihodi	77,6	76,2	118,0	125,5	27,7	35,2	28,9	33,8	27,6	30,4	14,3
2.1.2. Rashodi	-86,8	-206,5	-96,3	-68,9	-12,8	-12,5	-16,8	-26,8	-23,6	-23,5	-9,9
2.2. Ostali sektori	715,2	762,7	861,5	909,0	207,7	231,5	226,0	243,9	237,2	264,1	283,4
2.2.1. Prihodi	841,5	891,2	983,0	1.049,0	241,7	262,7	260,8	283,8	274,6	304,6	318,3
2.2.2. Rashodi	-126,3	-128,5	-121,5	-139,9	-34,0	-31,3	-34,8	-39,9	-37,4	-40,5	-34,9
Ukupno (1+2)	542,0	275,6	497,0	433,7	81,4	-8,3	134,6	226,1	13,0	92,0	252,1

<sup>a</sup> Preliminarni podaci; <sup>b</sup> Revidirani podaci.

putnika u inozemstvu ostvarenu individualnim kupovinama (Anketa o potrošnji domaćih putnika u inozemstvu, koju zajednički provode Hrvatska narodna banka i Institut za turizam). Rashodi od transfera ostalih sektora temelje se na podacima o ukupnoj vrijednosti deviznih doznaka u inozemstvo (iz statistike platnog prometa s inozemstvom).

Kapitalni račun sastoji se od podataka o prihodima i rashodima s osnove iseljeničkih transfera (iz podataka o ostvarenom platnom prometu s inozemstvom).

Inozemna izravna i portfeljna ulaganja uključuju podatke o tim ulaganjima iz statističkog istraživanja HNB-a te podatke iz registara vrijednosnih papira službenih sektora (središnje banke i središnje države) kod Hrvatske narodne banke i Zavoda za platni promet. U razdoblju od 1993. do 1996. godine podaci o inozemnim izravnim ulaganjima privatnih sektora (banke i ostali sektori) ne sadrže dužnička izravna ulaganja, kao ni zadržanu dobit ulagača.

Ostala ulaganja klasificirana su prema sljedećim institucionalnim sektorima: Hrvatska narodna banka, država, banke i ostali sektori. Sektor država obuhvaća središnju državu, organe lokalne uprave i samouprave te lokalne fondove. Sektor banke uključuje poslovne banke.

Pozicija Sredstva – Trgovinski krediti sastavlja se od prvog tromjesečja 1996. godine i obuhvaća podatke o plaćenim avansima za uvoz robe od strane hrvatskih uvoznika, a od prvog tromjesečja 1999. godine obuhvaća i podatke o kreditima s dospijanjem do 90 dana koje su hrvatski izvoznici odobrili inozemnim kupcima te podatke o odobrenim dugoročnim i kratkoročnim (od 91 dana do 1 godine) trgovinskim kreditima za sektor država i ostale sektore.

Pozicija Sredstva – Krediti sadrži podatke o kreditima odobrenim inozemstvu prema institucionalnim sektorima. Podaci se dobivaju iz statistike kreditnih odnosa s inozemstvom Hrvatske narodne banke, koja se temelji na prvobitno zaključenim kreditnim ugovorima, registriranim kod Hrvatske narodne banke.

Pozicija Sredstva – Valuta i depoziti – Banke u razdoblju od 1993. do 1998. prikazuje promjenu stanja ukupnih likvidnih deviznih sredstava banaka ovlaštenih za poslovanje s inozemstvom umanjenu za dio deviznih sredstava koje poslovne banke deponiraju u HNB-u kao dio obvezne pričuve. Počevši od prvog tromjesečja 1999. godine, promje-

ne na transakcijskoj osnovi procijenjene su tako da su promjene u originalnim valutama pretvorene u dolarske promjene korištenjem prosječnih mjesečnih tečajeva valuta prema američkom dolaru sadržanih u aktivi banaka. Pozicija Sredstva – Valuta i depoziti – Ostali sektori u razdoblju od 1993. do 1998. obuhvaća dio neto deviznog priljeva sektora stanovništvo koji nije klasificiran na tekući račun, a što iznosi 85% neto neobjašnjena deviznog priljeva preko sektora stanovništvo. Od prvog tromjesečja 1999. godine ta se pozicija ne procjenjuje.

Pozicija Obveze – Trgovinski krediti sastavlja se od prvog tromjesečja 1996. godine i uključuje podatke o kreditima s dospijanjem do 90 dana koje hrvatski uvoznici koriste od inozemnih dobavljača. Od prvog tromjesečja 1999. godine ta pozicija obuhvaća i podatke o primljenim avansima za izvoz robe koje su hrvatski izvoznici primili od inozemnih kupaca, te podatke o primljenim dugoročnim i kratkoročnim (od 91 dana do 1 godine) trgovinskim kreditima za sektor država i ostale sektore.

Podaci o kreditima primljenim iz inozemstva i pripadajućim kašnjenjima prikazuju se prema institucionalnim sektorima, a dobivaju se iz statistike kreditnih odnosa s inozemstvom Hrvatske narodne banke, koja se temelji na prvobitno zaključenim kreditnim ugovorima, registriranim kod Hrvatske narodne banke.

Pozicija Obveze – Valuta i depoziti obuhvaća promjene dijelova devizne i kunske inozemne pasive sektora monetarne vlasti (HNB-a) i banke, koji se odnose na tekuće račune, oročene depozite i depozite s otkaznim rokom, depozite po viđenju te depozitni novac.

Promjene međunarodnih pričuva Hrvatske narodne banke na transakcijskoj osnovi procijenjene su korištenjem računovodstvenih podataka o stanjima deviznih pričuva u pojedinim valutama krajem mjeseca. Procjena transakcija za razdoblje od 1993. do 4. tromjesečja 1998. napravljena je tako da su promjene u originalnim valutama pretvorene u dolarske promjene korištenjem prosječnih mjesečnih tečajeva valuta sadržanih u pričuvama u odnosu prema američkom dolaru. Počevši od prvog tromjesečja 1999., izvor podataka o promjenama međunarodnih pričuva jest Izvješće o transakcijama deviznim pričuvama, koje sastavlja Direkcija računovodstva Hrvatske narodne banke.



Tablica H4: Platna bilanca – ostala ulaganja

U milijunima USD

	1998.	1999.	2000.	2001. <sup>b</sup>	2001.				2002.		
					1.tr. <sup>b</sup>	2.tr. <sup>b</sup>	3.tr. <sup>b</sup>	4.tr. <sup>b</sup>	1.tr. <sup>b</sup>	2.tr. <sup>b</sup>	3.tr. <sup>a</sup>
SREDSTVA	348,8	-117,7	-847,5	308,4	84,5	248,9	-518,6	493,7	1.016,5	373,5	-153,8
1. Trgovinski krediti	-19,5	-292,1	97,8	56,7	124,3	-62,5	70,9	-76,1	45,0	-20,5	14,5
1.1. Država	0,0	0,0	0,0	0,0	0,0	0,0	0,0	0,0	0,0	0,0	0,0
1.1.1. Dugoročni krediti	0,0	0,0	0,0	0,0	0,0	0,0	0,0	0,0	0,0	0,0	0,0
1.1.2. Kratkoročni krediti	0,0	0,0	0,0	0,0	0,0	0,0	0,0	0,0	0,0	0,0	0,0
1.2. Ostali sektori	-19,5	-292,1	97,8	56,7	124,3	-62,5	70,9	-76,1	45,0	-20,5	14,5
1.2.1. Dugoročni krediti	0,0	-20,7	2,4	8,3	4,2	3,2	0,6	0,3	-8,7	1,9	-6,1
1.2.2. Kratkoročni krediti	-19,5	-271,4	95,4	48,4	120,1	-65,7	70,3	-76,3	53,7	-22,4	20,5
2. Krediti	0,0	-23,5	2,7	-12,4	-10,2	6,6	-7,5	-1,4	-4,3	-13,6	-3,4
2.1. Država	0,0	1,1	0,0	-3,2	-4,0	0,0	0,0	0,8	0,0	0,0	-0,3
2.1.1. Dugoročni krediti	0,0	1,1	0,0	-3,2	-4,0	0,0	0,0	0,8	0,0	0,0	-0,3
2.1.2. Kratkoročni krediti	0,0	0,0	0,0	0,0	0,0	0,0	0,0	0,0	0,0	0,0	0,0
2.2. Banke	0,0	-24,6	2,7	-9,2	-6,2	6,6	-7,5	-2,2	-4,3	-13,6	-2,0
2.2.1. Dugoročni krediti	0,0	-14,8	2,3	-3,0	1,8	3,8	-8,6	0,1	-0,7	-4,8	-3,0
2.2.2. Kratkoročni krediti	0,0	-9,8	0,4	-6,3	-8,0	2,8	1,2	-2,2	-3,5	-8,8	1,1
2.3. Ostali sektori	0,0	0,0	0,0	0,0	0,0	0,0	0,0	0,0	0,0	0,0	-1,1
2.3.1. Dugoročni krediti	0,0	0,0	0,0	0,0	0,0	0,0	0,0	0,0	0,0	0,0	-1,0
2.3.2. Kratkoročni krediti	0,0	0,0	0,0	0,0	0,0	0,0	0,0	0,0	0,0	0,0	-0,1
3. Valuta i depoziti	368,3	197,9	-948,1	264,1	-29,7	304,8	-582,1	571,1	975,8	407,6	-164,8
3.1. Država	-22,3	12,3	-26,7	-15,2	-64,3	10,6	53,1	-14,6	3,4	75,1	-44,1
3.2. Banke	406,1	185,6	-921,4	-1.613,7	34,6	294,2	-635,2	-1.307,3	972,4	332,5	-120,7
3.3. Ostali sektori	-15,5	0,0	0,0	1.893,0	0,0	0,0	0,0	1.893,0	0,0	0,0	0,0
OBVEZE	402,9	860,5	812,6	-65,9	-382,8	470,5	212,1	-365,7	155,5	585,2	386,6
1. Trgovinski krediti	-466,9	310,6	280,1	65,1	-423,8	322,2	301,1	-134,5	-112,6	393,0	42,8
1.1. Država	0,0	0,9	-3,2	1,1	0,0	1,1	0,0	0,0	0,4	0,0	-0,2
1.1.1. Dugoročni krediti	0,0	-1,0	-0,5	1,1	0,0	1,1	0,0	0,0	0,4	0,0	-0,2
1.1.2. Kratkoročni krediti	0,0	1,9	-2,7	0,0	0,0	0,0	0,0	0,0	0,0	0,0	0,0
1.2. Ostali sektori	-466,9	309,7	283,3	64,0	-423,8	321,1	301,1	-134,5	-113,0	393,1	43,0
1.2.1. Dugoročni krediti	0,0	-9,4	-9,4	-27,4	-3,8	9,0	-15,9	-16,6	-0,7	1,0	-5,0
1.2.2. Kratkoročni krediti	-466,9	319,1	292,8	91,4	-419,9	312,1	317,0	-117,9	-112,3	392,1	48,0
2. Krediti	1.045,7	514,2	637,4	-331,7	-35,7	100,4	-86,6	-309,8	96,2	-93,7	145,7
2.1. Hrvatska narodna banka	-8,9	-31,4	-28,7	-30,8	0,0	-13,8	-3,1	-13,9	-3,0	-13,7	-3,1
2.1.1. Krediti i zajmovi MMF-a	-8,9	-31,4	-28,7	-30,8	0,0	-13,8	-3,1	-13,9	-3,0	-13,7	-3,1
2.1.1.1. Korištenja	0,0	0,0	0,0	0,0	0,0	0,0	0,0	0,0	0,0	0,0	0,0
2.1.1.2. Otplate	-8,9	-31,4	-28,7	-30,8	0,0	-13,8	-3,1	-13,9	-3,0	-13,7	-3,1
2.1.2. Otplate	-8,9	-31,4	-28,7	-30,8	0,0	-13,8	-3,1	-13,9	-3,0	-13,7	-3,1
2.2. Država	-61,4	185,2	270,4	-344,9	23,0	-7,8	-33,8	-326,3	89,6	22,1	138,6
2.2.1. Dugoročni krediti	-12,2	169,7	-16,4	15,1	23,0	-7,8	-33,8	33,7	89,6	22,1	138,6
2.2.1.1. Korištenja	248,0	235,1	235,1	164,7	50,6	11,8	43,9	58,3	119,1	46,1	177,5
2.2.1.2. Otplate	-260,2	-65,5	-251,5	-149,6	-27,6	-19,7	-77,7	-24,6	-29,5	-24,1	-38,9
2.2.2. Kratkoročni krediti (neto)	-49,2	15,5	286,9	-360,0	0,0	0,0	0,0	-360,0	0,0	0,0	0,0
2.3. Banke	311,6	-5,7	100,7	117,1	-19,0	123,3	-28,4	41,1	0,4	-50,5	-232,4
2.3.1. Dugoročni krediti	362,3	-7,2	107,4	123,2	-17,1	118,5	-28,4	50,3	0,0	-50,9	-232,6
2.3.1.1. Korištenja	517,0	494,6	651,9	729,9	84,8	187,0	348,1	110,0	70,1	28,8	78,9
2.3.1.2. Otplate	-154,7	-501,8	-544,4	-606,7	-101,9	-68,5	-376,5	-59,7	-70,1	-79,7	-311,5
2.3.2. Kratkoročni krediti (neto)	-50,7	1,5	-6,8	-6,1	-1,8	4,8	0,1	-9,1	0,4	0,4	0,2
2.4. Ostali sektori	804,3	366,2	295,0	-73,0	-39,7	-1,3	-21,3	-10,7	9,2	-51,6	242,6
2.4.1. Dugoročni krediti	668,0	377,8	344,2	-27,4	9,5	26,2	-10,6	-52,6	-6,2	-66,9	214,0
2.4.1.1. Korištenja	969,7	914,9	829,6	586,0	105,5	174,9	153,9	151,6	123,9	139,7	301,1
2.4.1.2. Otplate	-301,8	-537,1	-485,4	-613,4	-96,0	-148,8	-164,5	-204,1	-130,1	-206,6	-87,1
2.4.2. Kratkoročni krediti (neto)	136,4	-11,6	-49,2	-45,6	-49,3	-27,5	-10,7	41,8	15,4	15,2	28,7
3. Valuta i depoziti	-175,9	35,6	-104,9	200,7	76,7	48,0	-2,5	78,6	171,9	285,9	198,1
3.1. Hrvatska narodna banka	0,0	0,0	0,0	0,0	0,0	0,0	0,0	0,0	0,0	0,0	0,0
3.2. Banke	-175,9	35,6	-104,9	200,7	76,7	48,0	-2,5	78,6	171,9	285,9	198,1
4. Ostale obveze (kratkoročne)	0,0	0,0	0,0	0,0	0,0	0,0	0,0	0,0	0,0	0,0	0,0
4.1. Država	0,0	0,0	0,0	0,0	0,0	0,0	0,0	0,0	0,0	0,0	0,0
4.2. Banke	0,0	0,0	0,0	0,0	0,0	0,0	0,0	0,0	0,0	0,0	0,0
4.3. Ostali sektori	0,0	0,0	0,0	0,0	0,0	0,0	0,0	0,0	0,0	0,0	0,0

<sup>a</sup> Preliminarni podaci; <sup>b</sup> Revidirani podaci.

Tablica H5: Platna bilanca – svodna tablica

U milijunima kuna

	1998.	1999.	2000.	2001. <sup>b</sup>	2001.				2002.		
					1.tr. <sup>b</sup>	2.tr. <sup>b</sup>	3.tr. <sup>b</sup>	4.tr. <sup>b</sup>	1.tr. <sup>b</sup>	2.tr. <sup>b</sup>	3.tr. <sup>a</sup>
<b>A. TEKUĆE TRANSAKCIJE (1+6)</b>	-9.239,2	-9.958,2	-3.719,3	-6.193,3	-5.286,8	-6.824,9	9.746,7	-3.828,3	-7.526,5	-5.869,0	7.687,3
1. Robe, usluge i dohodak (2+5)	-13.736,0	-14.461,5	-11.042,8	-14.248,8	-7.138,6	-8.983,6	7.779,5	-5.906,1	-9.596,9	-8.038,7	5.534,3
1.1. Prihodi	56.904,8	59.682,0	74.574,1	83.832,6	14.830,0	18.523,8	32.499,7	17.979,0	15.049,3	20.339,3	32.194,7
1.2. Rashodi	-70.640,8	-74.143,5	-85.616,9	-98.081,4	-21.968,7	-27.507,4	-24.720,2	-23.885,1	-24.646,3	-28.378,1	-26.660,4
2. Robe i usluge (3+4)	-12.665,6	-11.928,5	-7.894,9	-10.024,2	-5.967,6	-6.756,2	8.638,1	-5.938,3	-7.659,6	-6.601,6	5.801,2
2.1. Prihodi	54.398,7	57.919,7	71.797,8	80.238,5	14.020,4	17.726,3	31.391,9	17.099,9	14.165,8	19.455,8	31.359,7
2.2. Rashodi	-67.064,3	-69.848,2	-79.692,7	-90.262,7	-19.988,0	-24.482,6	-22.753,8	-23.038,2	-21.825,4	-26.057,4	-25.558,5
3. Robe	-25.946,4	-23.586,6	-26.686,7	-34.327,9	-6.918,8	-10.616,9	-8.346,5	-8.445,7	-8.626,5	-11.065,4	-10.551,5
3.1. Prihodi	29.130,4	31.369,6	37.910,1	39.690,9	9.229,3	9.891,6	10.105,8	10.464,2	8.951,5	10.088,0	9.861,3
3.2. Rashodi	-55.076,9	-54.956,2	-64.596,7	-74.018,8	-16.148,1	-20.508,5	-18.452,3	-18.909,9	-17.578,0	-21.153,4	-20.412,7
4. Usluge	13.280,8	11.658,1	18.791,7	24.303,8	951,1	3.860,7	16.984,6	2.507,4	966,9	4.463,8	16.352,7
4.1. Prihodi	25.268,3	26.550,1	33.887,7	40.547,7	4.791,1	7.834,8	21.286,2	6.635,7	5.214,4	9.367,8	21.498,4
4.2. Rashodi	-11.987,5	-14.892,0	-15.096,0	-16.243,9	-3.839,9	-3.974,1	-4.301,6	-4.128,3	-4.247,4	-4.904,0	-5.145,8
5. Dohodak	-1.070,4	-2.533,0	-3.147,9	-4.224,6	-1.171,0	-2.227,3	-858,6	32,2	-1.937,4	-1.437,1	-266,9
5.1. Prihodi	2.506,0	1.762,3	2.776,3	3.594,1	809,7	797,5	1.107,8	879,1	883,5	883,5	835,0
5.2. Rashodi	-3.576,5	-4.295,3	-5.924,1	-7.818,7	-1.980,6	-3.024,8	-1.966,4	-846,9	-2.820,9	-2.320,6	-1.101,9
6. Tekući transferi	4.496,8	4.503,2	7.323,5	8.055,5	1.851,8	2.158,7	1.967,2	2.077,8	2.070,4	2.169,7	2.153,0
6.1. Prihodi	5.846,2	6.898,2	9.131,4	9.795,4	2.239,8	2.530,9	2.393,8	2.630,9	2.583,3	2.687,2	2.489,2
6.2. Rashodi	-1.349,4	-2.394,9	-1.807,9	-1.740,0	-388,0	-372,3	-426,7	-553,1	-512,8	-517,4	-336,2
<b>B. KAPITALNE I FINANCIJSKE TRANSAKCIJE</b>	9.123,9	16.332,9	9.754,1	7.855,8	2.619,3	6.464,1	-4.084,7	2.857,1	10.133,2	9.894,3	376,6
B1. Kapitalne transakcije	121,9	178,0	172,1	1.140,1	27,9	1.027,1	36,6	48,6	47,9	63,1	55,8
B2. Financijske transakcije, isključujući međunarodne pričuve	10.056,6	19.146,8	14.391,8	17.750,7	3.798,3	8.714,9	-658,5	5.896,1	12.029,5	11.863,2	1.510,7
1. Izravna ulaganja	5.349,3	10.086,4	8.464,8	9.505,8	1.504,4	2.381,4	668,1	4.951,8	2.018,3	2.387,1	379,3
1.1. U inozemstvo	-619,7	-329,0	2,3	-1.279,6	310,7	131,7	-1.296,4	-425,7	-72,4	-250,0	-275,2
1.2. U Hrvatsku	5.969,1	10.415,3	8.462,4	10.785,4	1.193,7	2.249,7	1.964,5	5.377,5	2.090,7	2.637,1	654,4
2. Portfolio ulaganja	107,9	3.970,9	5.781,8	6.053,6	4.776,5	207,8	1.187,3	-118,0	36,5	1.998,5	-319,5
2.1. Sredstva	-0,9	-2,1	-1,4	2,4	-0,3	2,7	-0,1	0,1	-311,9	81,3	1,8
2.2. Obveze	108,8	3.973,1	5.783,2	6.051,2	4.776,8	205,1	1.187,4	-118,1	348,4	1.917,1	-321,3
3. Ostala ulaganja	4.599,3	5.089,5	145,2	2.191,4	-2.482,7	6.125,7	-2.514,0	1.062,4	9.974,6	7.477,7	1.451,0
3.1. Sredstva	2.139,9	-1.149,9	-6.977,2	2.644,4	702,8	2.124,2	-4.275,6	4.093,0	8.651,2	2.868,2	-1.645,4
3.2. Obveze	2.459,4	6.239,4	7.122,4	-453,0	-3.185,5	4.001,4	1.761,6	-3.030,6	1.323,5	4.609,5	3.096,4
B3. Međunarodne pričuve HNB-a	-1.054,5	-2.992,0	-4.809,8	-11.035,1	-1.206,8	-3.277,9	-3.462,7	-3.087,7	-1.944,2	-2.032,0	-1.189,9
<b>C. NETO POGREŠKE I PROPUSTI</b>	115,3	-6.374,6	-6.034,8	-1.662,5	2.667,5	360,8	-5.662,0	971,2	-2.606,7	-4.025,4	-8.063,9

<sup>a</sup> Preliminarni podaci; <sup>b</sup> Revidirani podaci.

Tablica H6: Međunarodne pričuve Hrvatske narodne banke i devizne pričuve poslovnih banaka<sup>a</sup>

Na kraju razdoblja, u milijunima USD

Godina	Mjesec	Međunarodne pričuve Hrvatske narodne banke						Devizne pričuve poslovnih banaka <sup>b</sup>	
		Ukupno	Specijalna prava vučenja	Pričuvna pozicija u MMF-u	Zlato	Ukupno	Devize Valuta i depoziti		Obveznice i zadužnice
1991.	prosinac	–	–	–	–	–	–	–	200,9
1992.	prosinac	166,8	–	–	–	166,8	166,8	–	484,0
1993.	prosinac	616,2	3,7	–	–	612,5	612,5	–	689,4
1994.	prosinac	1.405,0	4,5	–	–	1.400,5	1.400,5	–	878,7
1995.	prosinac	1.895,2	139,8	–	–	1.755,4	1.651,0	104,3	1.330,3
1996.	prosinac	2.314,0	125,6	–	–	2.188,4	2.016,6	171,8	1.919,5
1997.	prosinac	2.539,1	147,1	0,1	–	2.391,9	2.011,7	380,2	2.291,3
1998.	prosinac	2.815,7	231,2	0,2	–	2.584,4	1.927,0	657,4	1.885,2
1999.	prosinac	3.025,0	189,5	0,2	–	2.835,3	2.459,8	375,5	1.562,9
2000.	prosinac	3.524,8	147,7	0,2	–	3.376,9	2.574,3	802,6	2.389,2
2001.	kolovoz	4.101,3	128,7	0,2	114,9	3.857,5	2.756,7	1.100,8	2.718,3
	rujan	4.416,3	124,8	0,2	–	4.291,3	3.003,3	1.288,0	2.685,7
	listopad	4.504,8	110,7	0,2	–	4.393,9	3.059,7	1.334,3	2.769,7
	studen	4.614,9	108,9	0,2	–	4.505,7	3.105,9	1.399,9	2.958,7
	prosinac <sup>c</sup>	4.704,2	108,4	0,2	–	4.595,6	3.060,3	1.535,3	3.915,0
2002.	siječanj	4.734,4	107,4	0,2	–	4.626,8	3.319,5	1.307,3	3.541,5
	veljača	4.750,0	106,4	0,2	–	4.643,3	3.273,2	1.370,2	3.457,2
	ožujak	4.885,5	104,1	0,2	–	4.781,1	3.275,3	1.505,8	2.906,3
	travanj	5.018,8	92,1	0,2	–	4.926,5	3.292,0	1.634,5	2.658,1
	svibanj	5.230,8	92,8	0,2	–	5.137,8	3.365,6	1.772,2	2.745,6
	lipanj	5.601,8	95,9	0,2	–	5.505,7	3.627,8	1.878,0	2.837,6
	srpanj	5.648,4	95,5	0,2	–	5.552,7	3.638,7	1.914,0	2.861,4
	kolovoz	5.758,3	95,3	0,2	–	5.662,8	3.779,1	1.883,7	2.901,1
	rujan	5.705,2	91,6	0,2	–	5.613,4	3.573,5	2.039,9	2.931,0
	listopad	5.715,9	77,3	0,2	–	5.638,4	3.628,7	2.009,7	2.878,3
	studen	5.852,9	76,5	0,2	–	5.776,1	3.914,2	1.861,9	2.834,5
	prosinac <sup>d</sup>	5.885,8	2,4	0,2	–	5.883,2	3.945,0	1.938,2	2.868,6

<sup>a</sup> Međunarodne pričuve Republike Hrvatske čine samo devizne pričuve HNB-a; <sup>b</sup> Isključen HBOR; <sup>c</sup> U međunarodne pričuve HNB-a sa stanjem na dan 31. prosinca 2001. uključen je učinak prve revalorizacije vrijednosnica u iznosu od 19,8 mil. USD. U međunarodne pričuve uključene su i obračunate kamate na depozite, a čiji je učinak iznosio 7,6 mil USD; <sup>d</sup> Preliminarni podaci.

Tablica H6: Međunarodne pričuve Hrvatske narodne banke i devizne pričuve poslovnih banaka

Međunarodne pričuve Hrvatske narodne banke iskazuju se u skladu s Priručnikom za sastavljanje platne bilance (Međunarodni monetarni fond, 1993.) i uključuju ona potraživanja Hrvatske narodne banke od inozemstva koja se mogu koristiti za premošćivanje neusklađenosti međunarodnih plaćanja.

Međunarodne pričuve sastoje se od specijalnih prava vučenja, pričuvne pozicije u MMF-u, zlata, strane valute i depozita kod stranih banaka, te obveznica i zadužnica.

Devizne pričuve poslovnih banaka uključuju stranu valutu i depozite domaćih poslovnih banaka kod stranih banaka. Te su devizne pričuve dopunska rezerva likvidnosti za premošćivanje neusklađenosti međunarodnih plaćanja.

Tablica H7: Međunarodne pričuve i devizna likvidnost

Na kraju razdoblja, u milijunima USD

	1999.	2000.	2001.	2002.				
	XII.	XII.	XII. <sup>c</sup>	III.	VI.	IX.	X.	XI.
<b>I. Službene međunarodne pričuve i ostale devizne pričuve (približna tržišna vrijednost)</b>								
A. Službene međunarodne pričuve	2.847,4	3.432,3	4.704,2	4.885,5	5.601,8	5.705,2	5.715,9	5.852,9
(1) Devizne pričuve (u konvertibilnoj stranoj valuti)	2.616,3	2.567,4	3.420,3	3.661,5	4.284,3	4.326,3	4.285,5	4.322,0
(a) Dužnički vrijednosni papiri	375,5	802,6	1.535,3	1.505,8	1.878,0	2.039,9	2.009,7	1.861,9
od toga: izdavatelji sa sjedištem u zemlji o kojoj se izvještava, ali locirani u inozemstvu								
(b) Ukupno valuta i depoziti kod:	2.240,8	1.764,8	1.885,0	2.155,7	2.406,3	2.286,3	2.275,8	2.460,0
(i) ostalih središnjih banaka, BIS-a i MMF-a	712,3	545,7	406,9	382,6	361,2	321,3	322,3	323,4
(ii) banaka sa sjedištem u zemlji o kojoj se izvještava od toga: locirane u inozemstvu								
(iii) banaka sa sjedištem izvan zemlje o kojoj se izvještava od toga: locirane u zemlji o kojoj se izvještava	1.528,6	1.219,1	1.478,1	1.773,0	2.045,1	1.965,0	1.953,4	2.136,7
(2) Pričuvna pozicija u MMF-u	0,2	0,2	0,2	0,2	0,2	0,2	0,2	0,2
(3) Specijalna prava vučenja (SPV)	189,5	147,7	108,4	104,1	95,9	91,6	77,3	76,5
(4) Zlato								
(5) Ostale devizne pričuve	41,4	717,0	1.175,3	1.119,7	1.221,4	1.287,2	1.352,9	1.454,2
– obrnuti repo poslovi	41,4	717,0	1.175,3	1.119,7	1.221,4	1.287,2	1.352,9	1.454,2
B. Ostale devizne pričuve	177,6	92,5						
– oročeni depoziti	177,6	92,5						
C. Ukupno (A+B)	3.025,0	3.524,8	4.704,2	4.885,5	5.601,8	5.705,2	5.715,9	5.852,9
<b>II. Obvezatni kratkoročni neto odljevi međunarodnih i ostalih deviznih pričuva (nominalna vrijednost)</b>								
1. Devizni krediti, dužnički vrijednosni papiri i depoziti (ukupni neto odljevi do 1 godine)	-932,6	-1.210,8	-1.191,4	-802,9	-876,3	-854,0	-833,5	-802,1
(a) Hrvatska narodna banka	-258,7	-265,0	-391,1	-280,1	-292,4	-270,9	-245,0	-212,0
Do 1 mjesec								
Glavnica	-90,2	-107,6	-172,9	-141,5	-147,6	-149,1	-162,1	-68,3
Kamate	-5,0	-4,3	-2,8	-2,3	-2,8	-2,3	-3,0	-2,7
Preko 1 do 3 mjeseca								
Glavnica	-123,6	-116,5	-179,6	-106,7	-95,2	-90,6	-37,4	-98,5
Kamate	-2,7	-2,8	-1,9	-1,7	-1,7	-1,6	-0,9	-0,8
Preko 3 mjeseca do 1 godine								
Glavnica	-29,9	-29,0	-30,4	-24,6	-42,0	-24,4	-38,8	-38,9
Kamate	-7,3	-4,7	-3,4	-3,2	-3,2	-2,8	-2,8	-2,8
(b) Središnja država (bez republičkih fondova) <sup>a</sup>	-673,9	-945,8	-800,3	-522,9	-583,9	-583,1	-588,4	-590,2
Do 1 mjesec								
Glavnica	-63,5	-89,3	-89,7	-3,1	-95,6	-3,6	-2,9	-23,7
Kamate	-58,3	-69,0	-49,0	-1,3	-57,7	-3,0	-1,9	-17,0
Preko 1 do 3 mjeseca								
Glavnica	-6,0	-93,8	-310,1	-19,4	-8,6	-25,4	-125,6	-104,5
Kamate	-42,9	-77,1	-110,9	-14,0	-6,0	-18,6	-62,5	-81,0
Preko 3 mjeseca do 1 godine								
Glavnica	-384,6	-497,1	-150,6	-237,6	-187,3	-267,2	-169,0	-169,8
Kamate	-118,7	-119,6	-90,0	-247,5	-228,6	-265,3	-226,6	-194,2
2. Agregatna kratka i duga pozicija deviznih terminskih poslova, deviznih ročnica i međuvalutnih swapova u odnosu na domaću valutu								
(a) Kratke pozicije (-)								
Do 1 mjesec								
Preko 1 do 3 mjeseca								
Preko 3 mjeseca do 1 godine								
(b) Duge pozicije (+)								
Do 1 mjesec								
Preko 1 do 3 mjeseca								
Preko 3 mjeseca do 1 godine								
3. Ostalo	-21,3	-40,7	-66,3	-113,2	-60,4	-113,4	-143,9	-250,0
– odljevi s osnove repo poslova (-)	-21,3	-40,7	-66,3	-113,2	-60,4	-113,4	-143,9	-250,0
Do 1 mjesec								
Glavnica	-21,3	-40,6	-66,3	-113,2	-60,3	-113,3	-143,8	-249,8
Kamate	0,0	-0,1	-0,1	0,0	0,0	-0,1	-0,1	-0,2
Preko 1 do 3 mjeseca								
Glavnica								
Kamate								
Preko 3 mjeseca do 1 godine								
Glavnica								
Kamate								
4. Ukupni kratkoročni neto odljevi međunarodnih i ostalih deviznih pričuva (1+2+3)	-954,0	-1.251,5	-1.257,7	-916,1	-936,6	-967,4	-977,4	-1.052,1
<b>III. Potencijalni kratkoročni neto odljevi međunarodnih pričuva (nominalna vrijednost)</b>								
1. Potencijalne devizne obveze	-869,9	-969,3	-960,3	-1.059,2	-1.110,9	-1.174,0	-1.188,4	-1.216,9
(a) Izdane garancije s dospeljećem od 1 godine	-263,6	-296,0	-278,6	-255,1	-238,7	-265,8	-265,3	-268,2
– Hrvatska narodna banka								
– Središnja država (bez republičkih fondova) <sup>a</sup>	-263,6	-296,0	-278,6	-255,1	-238,7	-265,8	-265,3	-268,2
Do 1 mjesec	-37,3	-48,4	-43,6	-10,8	-40,7	-9,7	-2,6	-32,7
Preko 1 do 3 mjeseca	-57,6	-11,4	-21,8	-86,6	-29,4	-45,3	-86,0	-59,1

Preko 3 mjeseca do 1 godine	-168,7	-236,2	-213,2	-157,8	-168,7	-210,9	-176,8	-176,3
(b) Ostale potencijalne obveze	-606,2	-673,2	-681,7	-804,1	-872,2	-908,2	-923,0	-948,7
– Hrvatska narodna banka	-606,2	-673,2	-681,7	-804,1	-872,2	-908,2	-923,0	-948,7
Do 1 mjesec								
Preko 1 do 3 mjeseca	-606,2	-673,2	-681,7	-804,1	-872,2	-908,2	-923,0	-948,7
Preko 3 mjeseca do 1 godine								
– Središnja država (bez republičkih fondova) <sup>a</sup>								
2. Izdani devizni dužnički vrijed. papiri s opcijom prodaje								
3. Neiskorišteni okvirni krediti ugovoreni s:	80,0	80,0	150,7	150,1				
– BIS (+)	80,0	80,0						
– MMF (+)			150,7	150,2				
4. Agregatna kratka i duga pozicija deviznih opcija prema domaćoj valuti								
5. Ukupni kratkoročni neto odljevi međunarodnih i ostalih deviznih pričuva (1+2+3+4)	-789,9	-889,3	-809,7	-909,0	-1.110,9	-1.174,0	-1.188,4	-1.216,9
<b>IV. Bilješke</b>								
(a) kratkoročni kunski dug s valutnom klauzulom u tome: središnja država (bez republičkih fondova)								
(b) devizni financijski instrumenti koji se ne honoriraju u devizama								
(c) založena imovina	177,0							
(d) repo poslovi s vrijednosnim papirima								
– posuđeni ili repo i uključeni u Dio I.	-20,1	-40,0	-61,7	-78,7	-20,0	-68,9	-99,2	-199,2
– posuđeni ili repo ali nisu uključeni u Dio I.								
– primljeni ili stečeni i uključeni u Dio I.								
– primljeni ili stečeni ali nisu uključeni u Dio I.	37,4	685,6	1.089,3	1.060,7	1.201,9	1.207,4	1.275,5	1.378,0
(e) financijski derivati (neto, po tržišnoj vrijednosti)								
(f) valutna struktura službenih međunarodnih pričuva <sup>b</sup>								
– SPV i valute koje čine SPV	2.983,7	3.524,8	4.704,2	4.885,4	5.601,8	5.705,2	5.715,9	5.852,9
– valute koje ne čine SPV	41,4	0,0	0,0	0,0	0,0	0,0	0,0	0,0
– po pojedinim valutama:								
USD	1.186,1	922,5	1.533,2	1.702,5	1.779,8	1.760,0	1.778,9	1.710,2
EUR	1.405,1	2.453,9	3.062,0	3.078,6	3.725,8	3.853,3	3.859,5	4.065,9
Ostale	433,8	148,4	109,0	104,4	96,1	91,8	77,5	76,8

<sup>a</sup> Preliminarni podaci za 2001.; <sup>b</sup> Do siječnja 2001.: valutna struktura međunarodnih i ostalih deviznih pričuva; <sup>c</sup> U međunarodne pričuve HNB-a sa stanjem na dan 31. prosinca 2001. uključen je učinak revalorizacije vrijednosnica u iznosu od 19,8 mil. USD. Prema preporuci MMF-a od 31. prosinca 2001. u Službene međunarodne pričuve (I.A) uključuju se i oročeni depoziti s dospeljećem duljim od tri mjeseca. Do sada su ti depoziti bili uključeni u Ostale devizne pričuve (I.B).

Tablica H7: Međunarodne pričuve i devizna likvidnost

Međunarodne pričuve i inozemna likvidnost iskazuju se u skladu s Predloškom o međunarodnim pričuvama i inozemnoj likvidnosti, koji je sastavio MMF. Detaljno objašnjenje Predloška nalazi se u materijalu MMF-a "Data Template on International Reserves and Foreign Currency Liquidity – Operational Guidelines, Oct. 1999".

Prvi dio Predloška prikazuje ukupnu imovinu Hrvatske narodne banke u konvertibilnoj stranoj valuti. Službene međunarodne pričuve (I. A) prikazuju one oblike imovine koje HNB može u bilo kojem trenutku koristiti za premošćivanje neusklađenosti međunarodnih plaćanja. Službene međunarodne pričuve uključuju: kratkoročne inozemne utržive dužničke vrijednosne papire, efektivni strani novac, devizne depozite po viđenju, devizne oročene depozite koji se mogu razročiti prije dospeljeca, devizne oročene depozite s preostalim rokom dospeljeca do godine dana, pričuvenu poziciju u MMF-u, specijalna prava vučenja, zlato i obrnute repo poslove s inozemnim utrživim dužničkim vrijednosnim papirima.

Drugi dio Predloška prikazuje fiksno ugovorene devizne neto obveze Hrvatske narodne banke i središnje države (isključujući republičke fondove), koje dospeljevaju tijekom idućih 12 mjeseci. Devizni krediti, dužnički vrijednosni papiri i depoziti (II. 1.) uključuju buduća plaćanja kamata na deviznu obveznu pričuvenu banaka kod HNB-a (uključeno je samo plaćanje kamata za idući mjesec), plaćanja budućih dospeljeca iz danih blagajničkih zapisa HNB-a u stranoj valuti, buduće otplate glavnice i plaćanja kamata na kredite primljene od MMF-a, te buduće otplate glavnice i plaćanja kamata na devizne dugove središnje države (isključujući republičke fondove). Agregatna kratka i duga pozicija deviznih terminskih poslova (II. 2.) uključuje buduće naplate (predznak +) ili plaćanja (predznak -) koje rezultiraju iz međuvalutnih swapova

između HNB-a i domaćih poslovnih banaka (privremene prodaje ili privremene kupnje deviza). Ostalo (II. 3.) uključuje buduća plaćanja s osnove repo poslova s inozemnim utrživim dužničkim vrijednosnim papirima.

Treći dio Predloška prikazuje ugovorene potencijalne neto devizne obveze Hrvatske narodne banke i središnje države (bez republičkih fondova), koje dospeljevaju tijekom idućih 12 mjeseci. Potencijalne devizne obveze (III. 1.) uključuju buduće otplate glavnice i plaćanja kamata na inozemne kredite za koje jamči središnja država, te stanje devizne obvezne pričuvene banaka kod HNB-a (uključivanje devizne obvezne pričuvene temelji se na pretpostavkama da u budućnosti neće biti promjena stope ni promjena osnovice na deviznu obveznu pričuvenu, koju čine devizni depoziti stanovništva kod banaka s preostalim rokom dospeljeca do 3 mjeseca). Neiskorišteni okvirni krediti prikazuju potencijalne priljeve (predznak +) ili odljeve (predznak -) koji bi nastali korištenjem tih kredita.

Četvrti dio Predloška prikazuje bilješke. Kratkoročni kunski dug s valutnom klauzulom (IV. (a)) prikazuje obveze na temelju Zakona o pretvaranju deviznih depozita građana u javni dug Republike Hrvatske, koje dospeljevaju tijekom idućih 12 mjeseci. Založena imovina (IV. (c)) prikazuje devizne oročene depozite s ugovorenim dospeljećem dužim od 3 mjeseca iz stavke I. B, koji također čine zalog. Repo poslovi s vrijednosnim papirima prikazuju vrijednost kolaterala koji su predmet repo poslova i obrnutih repo poslova s vrijednosnim papirima, kao i način evidentiranja tih poslova u Predlošku. Valutna struktura međunarodnih i ostalih deviznih pričuva odnosila se do prosinca 2000. godine na valutnu strukturu ukupne devizne imovine HNB-a (dio I). Od siječnja 2001. godine valutna se struktura odnosi na službene međunarodne pričuvene (dio I).

Tablica H8: Godišnji i mjesečni prosjeci srednjih deviznih tečajeva Hrvatske narodne banke

Godina	Mjesec	HRK/EUR	HRK/ATS	HRK/FRF	HRK/100 ITL	HRK/CHF	HRK/GBP	HRK/USD	HRK/DEM
1992.		0,340174	0,024304	0,050419	0,020916	0,190597	0,375277	0,264299	0,171018
1993.		4,133563	0,305485	0,621058	0,224018	2,433869	5,369428	3,577417	2,155526
1994.		7,087400	0,524804	1,079560	0,371475	4,381763	9,166192	5,995300	3,692018
1995.		6,757758	0,518734	1,047969	0,321342	4,425311	8,252950	5,229967	3,649342
1996.		6,804708	0,513722	1,062735	0,352150	4,404976	8,479850	5,433800	3,614536
1997.		6,959708	0,505322	1,056355	0,361942	4,246962	10,081567	6,157050	3,555932
1998.		7,136608	0,514421	1,079581	0,366683	4,395149	10,539883	6,362292	3,619321
1999.		7,579622	0,550834	1,155501	0,391455	4,738375	11,504100	7,112441	3,875409
2000.		7,634973	0,554855	1,163944	0,394313	4,901679	12,529639	8,276819	3,903700
2001.		7,468966	0,542791	1,138637	0,385740	4,946376	12,010492	8,339074	3,818822
2002.		7,406773				5,050089	11,788895	7,863712	
2001.	rujan	7,516445	0,546241	1,145875	0,388192	5,038014	12,060134	8,247745	3,843097
	listopad	7,475332	0,543253	1,139607	0,386069	5,051394	11,982631	8,254490	3,822076
	studen	7,408086	0,538366	1,129355	0,382596	5,051386	11,982645	8,332980	3,787694
	prosinac	7,391192	0,537139	1,126780	0,381723	5,016176	11,922554	8,285753	3,779057
2002.	siječanj	7,477062				5,071054	12,130633	8,451613	
	veljača	7,500267				5,077714	12,263697	8,626259	
	ožujak	7,403144				5,043763	12,027717	8,454575	
	travanj	7,392964				5,043037	12,043841	8,358554	
	svibanj	7,378303				5,065595	11,779217	8,071944	
	lipanj	7,344009				4,993381	11,405167	7,697451	
	srpanj	7,350401				5,026632	11,500657	7,405215	
	kolovoz	7,377005				5,045000	11,605190	7,541780	
	rujan	7,346884				5,014697	11,644205	7,483577	
	listopad	7,426918				5,070771	11,795687	7,570804	
	studen	7,467559				5,090816	11,740230	7,464486	
	prosinac	7,423370				5,059394	11,566062	7,297541	

Tablica H9: Srednji devizni tečajevi Hrvatske narodne banke na kraju razdoblja

Godina	Mjesec	HRK/EUR	HRK/ATS	HRK/FRF	HRK/100 ITL	HRK/CHF	HRK/GBP	HRK/USD	HRK/DEM
1992.		0,964508	0,070357	0,145244	0,054153	0,546218	1,206464	0,798188	0,495000
1993.		7,262200	0,540504	1,120052	0,381300	4,471653	9,714800	6,561900	3,801812
1994.		6,902400	0,516285	1,052510	0,346500	4,288893	8,784200	5,628700	3,632100
1995.		6,812200	0,526742	1,085365	0,335800	4,618693	8,234500	5,316100	3,705900
1996.		6,863600	0,506253	1,055662	0,362600	4,098835	9,359000	5,539600	3,562200
1997.		6,947200	0,499445	1,050510	0,357700	4,332003	10,475600	6,303100	3,511000
1998.		7,329100	0,531546	1,114954	0,377700	4,567584	10,451000	6,247500	3,739700
1999.		7,679009	0,558055	1,170657	0,396588	4,784268	12,340257	7,647654	3,926215
2000.		7,598334	0,552192	1,158359	0,392421	4,989712	12,176817	8,155344	3,884966
2001.		7,370030	0,535601	1,123554	0,380630	4,977396	12,101856	8,356043	3,768237
2002.		7,442292				5,120256	11,451442	7,145744	
2001.	rujan	7,542032	0,548101	1,149775	0,389513	5,104590	12,105990	8,230964	3,856180
	listopad	7,444006	0,540977	1,134831	0,384451	5,061195	11,967855	8,220879	3,806060
	studen	7,432042	0,540108	1,133007	0,383833	5,082781	11,939023	8,361883	3,799943
	prosinac	7,370030	0,535601	1,123554	0,380630	4,977396	12,101856	8,356043	3,768237
2002.	siječanj	7,568480				5,146875	12,391094	8,741603	
	veljača	7,437848				5,037827	12,179217	8,600657	
	ožujak	7,402535				5,052580	12,107516	8,494991	
	travanj	7,395818				5,054205	11,969280	8,185742	
	svibanj	7,377827				5,039844	11,587603	7,928032	
	lipanj	7,320722				4,972641	11,273055	7,359729	
	srpanj	7,394853				5,071916	11,762133	7,522740	
	kolovoz	7,376568				5,022857	11,620302	7,488902	
	rujan	7,341343				5,003642	11,677021	7,504951	
	listopad	7,498423				5,126075	11,872107	7,627325	
	studen	7,431178				5,035697	11,613030	7,482809	
	prosinac	7,442292				5,120256	11,451442	7,145744	

## Tablica H10: Indeksi efektivnih tečajeva kune

Indeksi 1995. = 100

Godina	Mjesec	Nominalni efektivni tečaj kune	Realni efektivni tečaj kune; deflator	
			Indeks cijena pri proizvođačima	Indeks cijena na malo
1997.	prosinac	107,96	104,89	103,27
1998.	prosinac	111,87	108,03	102,41
1999.	prosinac	122,56	116,27	109,49
2000.	prosinac	125,97	113,53	107,66
2001.	kolovoz	122,41	112,96	103,63
	rujan	124,23	114,02	105,23
	listopad	123,80	112,11	104,80
	studen	123,41	111,98	104,61
	prosinac	122,99	111,96	104,32
2002.	siječanj	124,74	113,95	105,45
	veljača	125,80	114,35	106,57
	ožujak	123,91	114,53	105,08
	travanj	123,36	113,53	104,60
	svibanj	121,86	111,93	103,25
	lipanj	119,64	109,37	101,24
	srpanj	118,32	107,66	100,56
	kolovoz	119,29	108,79	101,71
	rujan	118,68	108,15	100,95
	listopad	120,00	108,68 <sup>a</sup>	101,71 <sup>a</sup>
	studen	119,93	109,08 <sup>a</sup>	101,89 <sup>a</sup>
	prosinac	118,58		

<sup>a</sup> Preliminarni podaci

Napomena: od 1.1.2001. serija cijena koja se odnosi na eurozonu uključuje i Grčku.

## Tablica H10: Indeksi efektivnih tečajeva kune

Indeks nominalnoga efektivnog tečaja kune ponderirani je geometrijski prosjek indeksa bilateralnih tečajeva kune prema euru, američkom dolaru, švicarskom franku, funti sterlinga i slovenskom tolaru. Ponderi su određeni na temelju prosječnog udjela pojedine inozemne valute u strukturi tekućeg dijela devizne bilance platnog prometa s inozemstvom u razdoblju od srpnja 1996. do siječnja 2000. godine. Baza razdoblje za izračunavanje indeksa je 1995. godina. Indeks nominalnoga efektivnog tečaja je agregatni pokazatelj prosječne vrijednosti domaće valute prema košarici stranih valuta. Povećanje indeksa nominalnoga efektivnog tečaja kune u određenom razdoblju pokazatelj je

deprecijacije tečaja kune prema košarici valuta i obratno. Indeks realnoga efektivnog tečaja ponderirani je geometrijski prosjek indeksa bilateralnih tečajeva kune korigiranih odgovarajućim indeksima relativnih cijena (odnos indeksa cijena u zemljama partnerima i domaćih cijena). Koriste se indeksi cijena pri proizvođačima i indeksi cijena na malo, odnosno ukupni harmonizirani indeks cijena na malo za države članice Ekonomske i monetarne unije. Podaci za posljednja dva mjeseca su preliminarni. Također su moguće određene korekcije prijašnjih podataka u skladu s naknadnim izmjenama podataka koje objavljuju statistički uredi zemalja čije cijene ulaze u izračun indeksa realnoga efektivnog tečaja kune.

Tablica H11: Inozemni dug prema domaćim sektorima

U milijunima USD

	1997.	1998.	1999.	2000.	2001.	2002.				
	XII.	XII.	XII.	XII.	XII.*	III.	VI.	IX.	X.	XI.
1. Izravna ulaganja	0,0	243,5	307,0	624,3	636,3	663,8	838,8	884,7	871,2	925,0
2. Država	2.905,7	3.395,3	3.973,0	4.795,3	5.015,1	5.112,4	5.767,4	5.754,3	5.817,9	5.871,3
2.1 Portfeljna ulaganja	1.954,5	2.049,3	2.522,9	3.141,2	3.683,1	3.712,1	4.230,0	4.089,4	4.097,7	4.122,5
Obveznice	1.954,5	2.049,3	2.522,9	3.141,2	3.683,1	3.712,1	4.230,0	4.089,4	4.097,7	4.122,5
Instrumenti tržišta novca	0,0	0,0	0,0	0,0	0,0	0,0	0,0	0,0	0,0	0,0
2.2 Ostala ulaganja	951,2	1.346,0	1.450,2	1.654,1	1.332,0	1.400,3	1.537,4	1.664,9	1.720,1	1.748,7
2.2.1 Trgovački krediti	18,1	2,7	3,4	0,1	1,1	1,5	1,6	1,3	1,3	1,3
Dugoročni	18,1	1,8	0,7	0,1	1,1	1,5	1,6	1,3	1,3	1,3
Kratkoročni	0,0	0,8	2,7	0,0	0,0	0,0	0,0	0,0	0,0	0,0
2.2.2 Krediti	933,1	1.343,3	1.446,8	1.654,0	1.330,9	1.398,8	1.535,8	1.663,6	1.718,8	1.747,4
Dugoročni	833,1	1.293,3	1.371,5	1.294,0	1.330,9	1.398,8	1.535,8	1.663,6	1.718,8	1.747,4
Kratkoročni	100,0	50,0	75,3	360,0	0,0	0,0	0,0	0,0	0,0	0,0
3. Središnja banka (HNB)	231,8	233,9	196,6	158,7	122,2	118,4	111,7	107,8	100,6	93,7
U tome: Krediti MMF-a	231,8	233,9	196,6	158,7	122,2	118,4	111,7	107,8	100,6	93,7
4. Banke	2.215,6	2.498,6	2.187,4	2.087,5	2.304,9	2.433,7	2.990,4	2.932,6	3.171,4	3.390,9
4.1. Portfeljna ulaganja	0,0	0,0	0,0	0,0	0,0	0,0	0,0	0,0	0,0	0,0
Obveznice	0,0	0,0	0,0	0,0	0,0	0,0	0,0	0,0	0,0	0,0
Instrumenti tržišta novca	0,0	0,0	0,0	0,0	0,0	0,0	0,0	0,0	0,0	0,0
4.2 Ostala ulaganja	2.215,6	2.498,6	2.187,4	2.087,5	2.304,9	2.433,7	2.990,4	2.932,6	3.171,4	3.390,9
4.2.1 Valuta i depoziti	789,9	614,6	537,7	432,8	633,5	798,6	1.186,7	1.366,0	1.450,3	1.649,6
4.2.2 Krediti	1.425,7	1.884,0	1.649,7	1.654,7	1.671,4	1.635,1	1.803,7	1.566,6	1.721,1	1.741,3
Dugoročni	1.382,0	1.835,7	1.618,6	1.640,5	1.663,1	1.627,5	1.792,9	1.557,1	1.712,3	1.733,0
Kratkoročni	43,7	48,3	31,2	14,2	8,3	7,7	10,8	9,5	8,9	8,3
5. Ostali sektori	2.098,5	3.214,9	3.208,3	3.336,3	3.123,8	3.060,5	3.485,8	3.704,0	3.714,3	3.789,6
5.1 Portfeljna ulaganja	0,0	8,7	48,5	38,4	54,8	31,9	165,1	162,4	158,3	159,9
Obveznice	0,0	0,0	31,1	28,9	27,4	27,0	160,1	157,5	158,3	159,9
Instrumenti tržišta novca	0,0	8,7	17,4	9,5	27,4	4,9	4,9	4,9	0,0	0,0
5.2 Ostala ulaganja	2.098,5	3.206,2	3.159,8	3.298,0	3.069,0	3.028,6	3.320,7	3.541,6	3.556,0	3.629,7
5.2.1 Trgovački krediti	608,4	441,1	373,8	341,6	294,0	287,3	316,5	314,2	312,0	310,7
Dugoročni	442,8	323,4	274,3	277,3	239,8	239,0	257,5	258,6	255,7	256,1
Kratkoročni	165,6	117,7	99,5	64,4	54,2	48,2	59,0	55,5	56,3	54,6
5.2.2 Krediti	1.490,1	2.765,1	2.786,0	2.956,3	2.775,0	2.741,4	3.004,2	3.227,4	3.244,0	3.319,0
Dugoročni	1.260,9	2.373,1	2.535,7	2.810,4	2.691,2	2.636,5	2.877,0	3.078,1	3.103,8	3.163,1
Kratkoročni	229,2	392,0	250,3	145,9	83,7	104,9	127,2	149,3	140,2	155,9
Ukupno (1+2+3+4+5)	7.451,6	9.586,2	9.872,3	11.002,2	11.202,3	11.388,9	13.194,0	13.383,5	13.675,4	14.070,5

Tablica H11: Inozemni dug prema domaćim sektorima

Inozemni dug prema novoj metodologiji koja se primjenjuje od ožujka 2000. godine obuhvaća sve obveze rezidenata na temelju: depozita primljenih od stranih osoba (do sada nisu obuhvaćani), kredita primljenih od stranih osoba s ugovorenim rokom dužim od 150 dana (do 11. srpnja 2001. taj je rok iznosio 90 dana), s tim da su financijski krediti, iznimno, uključeni neovisno o roku dospijeca, te dužničkih vrijednosnih papira izdanih na inozemnim tržištima (prema nominalnoj vrijednosti).

Struktura inozemnog duga prikazuje se po domaćim sektorima identično kao u financijskom računu platne bilance. Izravna ulaganja prikazuju dužničke transakcije između kreditora i dužnika ostalih sektora, koji su međusobno vlasnički povezani (minimalni vlasnički ulog je 10 posto). Država prikazuje inozemne dugove široko definirane države, koja uključuje središnju državu, republičke fondove (uključuju-

jući HBOR) i lokalne organe uprave i fondove. Središnja banka prikazuje dugove Hrvatske narodne banke. Banke prikazuju dugove banaka i štedionica. Ostali domaći sektori prikazuju dugove nefinancijskih poduzeća, ostalih financijskih institucija i stanovništva.

Unutar svakog sektora podaci se razvrstavaju na portfeljna i ostala ulaganja. Portfeljna ulaganja odnose se na dugoročne i kratkoročne dužničke vrijednosne papire. Ostala ulaganja uključuju valutu i depozite te kredite. Krediti se dijele na trgovačke kredite, tj. na komercijalne kredite koje kreditor odobrava za kupnju njegove robe, i sve ostale kredite.

Stanja duga iskazuju se prema srednjem deviznom tečaju HNB-a na kraju razdoblja.

Stanje duga uključuje tzv. neevidentirane otplate glavnice (koje su trebale biti plaćene, ali nije primljena statistička informacija o tome) i buduća dospijeca glavnice.



Tablica H12: Inozemni dug prema inozemnim sektorima

U milijunima USD

	1997.	1998.	1999.	2000.	2001.	2002.				
	XII.	XII.	XII.	XII.	XII.*	III.	VI.	IX.	X.	XI.
1. Portfeljna ulaganja	1.954,8	2.058,0	2.571,4	3.179,6	3.737,9	3.744,0	4.395,1	4.251,8	4.256,0	4.282,4
Obveznice	1.954,8	2.049,3	2.554,0	3.170,1	3.710,5	3.739,1	4.390,2	4.246,9	4.256,0	4.282,4
U tome: Londonski klub	1.428,4	1.404,7	1.380,9	1.255,4	1.106,0	1.031,4	1.031,4	956,7	956,7	956,7
Instrumenti tržišta novca	0,0	8,7	17,4	9,5	27,4	4,9	4,9	4,9	0,0	0,0
2. Ostala ulaganja	5.496,8	7.528,1	7.301,0	7.822,6	7.464,4	7.644,8	8.798,9	9.131,6	9.419,4	9.788,1
2.1. Valuta i depoziti	789,9	614,6	537,7	432,8	633,5	798,6	1.186,7	1.366,0	1.450,3	1.649,6
2.2. Dugoročni krediti	4.168,4	6.249,1	6.221,9	6.724,8	6.650,2	6.603,9	7.336,4	7.482,4	7.699,9	7.853,7
2.2.1. Javni kreditori	1.867,0	2.196,7	2.162,4	2.254,2	2.235,8	2.324,0	2.455,2	2.441,7	2.456,5	2.509,0
a) Međunarodne financijske organizacije	851,0	1.039,2	1.013,9	1.115,1	1.168,8	1.299,8	1.324,2	1.330,8	1.353,1	1.389,4
– MMF	231,8	233,9	196,6	158,7	122,2	118,4	111,7	107,8	100,6	93,7
– IBRD	294,5	344,1	395,0	412,6	469,5	570,5	593,1	597,8	596,2	600,5
– IFC	0,0	30,9	28,6	71,9	85,7	90,0	90,5	89,0	89,1	112,2
– EBRD	171,2	251,3	218,8	296,8	319,9	346,4	316,2	331,5	330,2	344,3
– EUROFIMA	42,9	72,6	78,5	85,6	83,0	91,1	103,6	102,1	102,8	103,3
– EIB	108,3	105,2	81,0	65,6	52,4	46,9	53,6	47,2	72,9	73,7
– CEF	2,3	1,1	15,4	24,0	36,1	36,5	55,5	55,3	61,3	61,8
b) Vlade i vladine agencije	1.016,0	1.157,5	1.148,5	1.139,1	1.067,1	1.024,2	1.131,0	1.110,9	1.103,4	1.119,6
– Pariški klub	852,5	884,8	770,8	686,4	623,9	595,3	640,9	615,3	615,4	618,6
– Ostalo	163,5	272,7	377,7	452,7	443,2	428,9	490,2	495,6	488,0	500,9
2.2.2. Privatni kreditori	2.301,4	4.052,5	4.059,5	4.470,7	4.414,3	4.279,9	4.881,2	5.040,7	5.243,4	5.344,7
a) Banke	1.833,3	3.257,5	3.311,9	3.351,4	3.355,5	3.268,2	3.681,1	3.798,9	4.040,1	4.117,7
U tome: osigurano od inoz. vlad. agencija	167,0	213,7	330,7	608,1	611,6	594,6	643,9	636,7	631,8	636,1
b) Ostali sektori	468,1	794,9	747,6	1.119,3	1.058,9	1.011,6	1.200,1	1.241,8	1.203,3	1.227,1
U tome: osigurano od inoz. vlad. agencija	17,6	28,5	17,8	13,8	10,3	9,2	3,0	2,1	9,1	9,1
2.3. Kratkoročni krediti	538,5	664,4	541,3	665,0	180,7	242,4	275,9	283,3	269,2	284,8
2.3.1. Javni kreditori	0,0	0,0	0,0	0,0	0,0	0,0	0,0	0,6	0,0	0,0
2.3.2. Privatni kreditori	538,5	664,4	541,3	665,0	180,7	242,4	275,9	282,7	269,2	284,8
a) Banke	370,1	381,1	246,1	486,9	68,4	84,6	94,3	108,9	100,3	113,2
U tome: osigurano od inoz. vlad. agencija	0,0	0,0	0,0	0,0	0,0	0,0	0,0	0,0	0,0	0,0
b) Ostali sektori	168,4	283,3	295,2	178,0	112,4	157,7	181,5	173,8	168,9	171,6
U tome: osigurano od inoz. vlad. agencija	0,0	0,1	0,0	0,0	0,0	0,0	0,0	0,0	0,0	0,0
Ukupno (1+2)	7.451,6	9.586,2	9.872,3	11.002,2	11.202,3	11.388,9	13.194,0	13.383,5	13.675,4	14.070,5

Tablica H12: Inozemni dug prema inozemnim sektorima

Tablica prikazuje strukturu inozemnog duga po inozemnim sektorima, odnosno prema inozemnim vjerovnicima. Vrednovanje pozicija provedeno je jednako kao u Tablici H11.

Tablica H13: Inozemni dug prema domaćim sektorima i projekcija otplate

U milijunima USD

	Stanje duga 30.11.2002.	Neevidenti- rane otplate glavnice	Projekcija otplate glavnice													
			4.tr. 2002.	1.tr. 2003.	2.tr. 2003.	3.tr. 2003.	4.tr. 2003.	2002.	2003.	2004.	2005.	2006.	2007.	2008.	2009.	Ostalo
1. Izravna ulaganja	925,0	113,1	77,2	16,0	35,3	22,3	27,3	77,2	100,8	87,4	86,9	246,4	141,4	19,5	9,5	42,7
2. Država	5.871,3	5,6	27,6	131,1	54,1	129,3	30,2	27,6	344,7	806,0	815,7	823,7	586,2	450,7	736,8	1.274,4
2.1. Portfeljna ulaganja	4.122,5	0,0	0,0	80,6	0,0	80,6	0,0	0,0	161,2	556,2	657,8	663,3	404,6	282,1	574,5	822,8
Obveznice	4.122,5	0,0	0,0	80,6	0,0	80,6	0,0	0,0	161,2	556,2	657,8	663,3	404,6	282,1	574,5	822,8
Instrumenti tržišta novca	0,0	0,0	0,0	0,0	0,0	0,0	0,0	0,0	0,0	0,0	0,0	0,0	0,0	0,0	0,0	0,0
2.2. Ostala ulaganja	1.748,7	5,6	27,6	50,5	54,1	48,7	30,2	27,6	183,5	249,8	158,0	160,4	181,5	168,5	162,2	451,6
2.2.1. Trgovački krediti	1,3	0,0	0,1	0,2	0,1	0,2	0,1	0,1	0,6	0,6	0,0	0,0	0,0	0,0	0,0	0,0
Dugoročni	1,3	0,0	0,1	0,2	0,1	0,2	0,1	0,1	0,6	0,6	0,0	0,0	0,0	0,0	0,0	0,0
Kratkoročni	0,0	0,0	0,0	0,0	0,0	0,0	0,0	0,0	0,0	0,0	0,0	0,0	0,0	0,0	0,0	0,0
2.2.2. Krediti	1.747,4	5,5	27,6	50,2	54,1	48,5	30,1	27,6	182,9	249,2	158,0	160,4	181,5	168,5	162,2	451,6
Dugoročni	1.747,4	5,5	27,6	50,2	54,1	48,5	30,1	27,6	182,9	249,2	158,0	160,4	181,5	168,5	162,2	451,6
Kratkoročni	0,0	0,0	0,0	0,0	0,0	0,0	0,0	0,0	0,0	0,0	0,0	0,0	0,0	0,0	0,0	0,0
3. Središnja banka (HNB)	93,7	0,0	0,0	3,2	14,5	3,2	14,5	0,0	35,3	35,3	13,6	6,4	3,2	0,0	0,0	0,0
U tome: Krediti MMF-a	93,7	0,0	0,0	3,2	14,5	3,2	14,5	0,0	35,3	35,3	13,6	6,4	3,2	0,0	0,0	0,0
4. Banke	3.390,9	66,1	33,2	52,7	46,3	137,0	23,9	33,2	260,0	369,3	469,5	177,5	95,6	102,2	87,0	1.730,6
4.1. Portfeljna ulaganja	0,0	0,0	0,0	0,0	0,0	0,0	0,0	0,0	0,0	0,0	0,0	0,0	0,0	0,0	0,0	0,0
Obveznice	0,0	0,0	0,0	0,0	0,0	0,0	0,0	0,0	0,0	0,0	0,0	0,0	0,0	0,0	0,0	0,0
Instrumenti tržišta novca	0,0	0,0	0,0	0,0	0,0	0,0	0,0	0,0	0,0	0,0	0,0	0,0	0,0	0,0	0,0	0,0
4.2. Ostala ulaganja	3.390,9	66,1	33,2	52,7	46,3	137,0	23,9	33,2	260,0	369,3	469,5	177,5	95,6	102,2	87,0	1.730,6
4.2.1. Valuta i depoziti	1.649,6	0,0	0,0	0,0	0,0	0,0	0,0	0,0	0,0	0,0	0,0	0,0	0,0	0,0	0,0	1.649,6
4.2.2. Krediti	1.741,3	66,1	33,2	52,7	46,3	137,0	23,9	33,2	260,0	369,3	469,5	177,5	95,6	102,2	87,0	81,0
Dugoročni	1.733,0	57,9	33,2	52,6	46,3	137,0	23,9	33,2	259,8	369,3	469,5	177,5	95,6	102,2	87,0	81,0
Kratkoročni	8,3	8,2	0,0	0,1	0,0	0,0	0,0	0,0	0,1	0,0	0,0	0,0	0,0	0,0	0,0	0,0
5. Ostali sektori	3.789,6	406,9	121,5	170,1	238,7	139,6	186,5	121,5	734,9	711,0	400,4	408,5	415,4	181,2	133,0	276,8
5.1. Portfeljna ulaganja	159,9	0,0	0,0	0,0	0,0	0,0	0,0	0,0	0,0	30,8	0,0	0,0	129,1	0,0	0,0	0,0
Obveznice	159,9	0,0	0,0	0,0	0,0	0,0	0,0	0,0	0,0	30,8	0,0	0,0	129,1	0,0	0,0	0,0
Instrumenti tržišta novca	0,0	0,0	0,0	0,0	0,0	0,0	0,0	0,0	0,0	0,0	0,0	0,0	0,0	0,0	0,0	0,0
5.2. Ostala ulaganja	3.629,7	406,9	121,5	170,1	238,7	139,6	186,5	121,5	734,9	680,2	400,4	408,5	286,3	181,2	133,0	276,8
5.2.1. Trgovački krediti	310,7	95,1	18,2	36,2	34,2	23,7	29,8	18,2	124,0	38,7	20,7	8,4	2,9	1,2	0,8	0,7
Dugoročni	256,1	69,0	10,8	21,6	29,4	22,0	29,8	10,8	102,8	38,7	20,7	8,4	2,9	1,2	0,8	0,7
Kratkoročni	54,6	26,1	7,4	14,6	4,8	1,7	0,1	7,4	21,2	0,0	0,0	0,0	0,0	0,0	0,0	0,0
5.2.2. Krediti	3.319,0	311,8	103,3	133,9	204,5	115,9	156,7	103,3	610,9	641,4	379,7	400,1	283,4	180,0	132,2	276,1
Dugoročni	3.163,1	262,4	73,6	96,5	171,3	112,2	154,2	73,6	534,2	641,4	379,7	400,1	283,4	180,0	132,2	276,1
Kratkoročni	155,9	49,4	29,8	37,3	33,2	3,7	2,5	29,8	76,7	0,0	0,0	0,0	0,0	0,0	0,0	0,0
Ukupno (1+2+3+4+5)	14.070,5	591,6	259,6	373,0	388,8	431,4	282,4	259,6	1.475,7	2.008,9	1.786,2	1.662,4	1.241,8	753,5	966,3	3.324,5
Dodatak: Procjena plaćanja kamata		69,5	69,6	271,0	108,1	134,9	91,5	69,6	605,4	546,9	442,7	336,5	251,5	180,6	148,3	223,3
Napomena:																
Inozemni dug koji garantira središnja država	1.781,9															
U tome: banke i ostali sektori	1.040,7															

Tablica H13: Inozemni dug prema domaćim sektorima i projekcija otplate

Tablica prikazuje stanje duga i procijenjena buduća plaćanja glavnice i kamata po srednjem tečaju HNB-a na kraju razdoblja.

Procijenjena plaćanja kamata ne uključuju kamate na depozite ne-rezidenata, kao ni zatezne kamate. Buduća plaćanja kamata procijenjena su na temelju kamatne stope u trenutku zaključenja ugovora i ne

odražavaju varijacije kamatnih stopa koje postoje kod kredita ugovorenih uz varijabilnu kamatnu stopu.

U napomeni je navedeno stanje javnozajamčenog duga ukupno i stanje duga s osnove garancija izdanih sektoru banke i ostalim sektorima. Razlika prikazuje stanje duga s osnove garancija izdanih sektoru država (npr. HBOR-u, Hrvatskim cestama i sl. uključenim u široku definiciju sektora država).

## Tablica H14: Stanje međunarodnih ulaganja – svodna tablica

u milijunima USD

	1998. <sup>b</sup>	1999. <sup>b</sup>	2000. <sup>b</sup>	2001. <sup>b</sup>	2001.				2002.		
					1.tr. <sup>b</sup>	2.tr. <sup>b</sup>	3.tr. <sup>b</sup>	4.tr. <sup>b</sup>	1.tr. <sup>b</sup>	2.tr. <sup>b</sup>	3.tr. <sup>a</sup>
1. Stanje međunarodnih ulaganja, neto	-5.169,8	-6.310,5	-6.837,5	-5.794,1	-7.548,6	-7.630,0	-6.967,2	-5.794,1	-7.503,4	-8.113,0	-8.704,2
2. Sredstva	6.162,8	5.900,9	7.210,9	9.983,3	6.918,4	6.919,6	8.282,9	9.983,3	9.149,3	9.847,6	9.907,6
2.1. Izravna ulaganja u inozemstvo	1.002,4	881,7	875,1	969,1	687,4	763,4	807,8	969,1	937,8	1.039,2	869,2
2.2. Portfeljna ulaganja	29,7	26,0	14,3	22,4	7,7	5,8	18,5	22,4	45,4	47,8	24,2
2.2.1. Vlasnička ulaganja	29,7	26,0	14,3	22,4	7,7	5,8	18,5	22,4	45,4	47,8	24,2
2.2.2. Dužnička ulaganja	0,0	0,0	0,0	0,0	0,0	0,0	0,0	0,0	0,0	0,0	0,0
Obveznice	0,0	0,0	0,0	0,0	0,0	0,0	0,0	0,0	0,0	0,0	0,0
Instrumenti tržišta novca	0,0	0,0	0,0	0,0	0,0	0,0	0,0	0,0	0,0	0,0	0,0
2.3. Izvedeni financijski instrumenti	0,0	0,0	0,0	0,0	0,0	0,0	0,0	0,0	0,0	0,0	0,0
2.4. Ostala ulaganja	2.314,9	1.968,2	2.799,3	4.287,6	2.709,2	2.351,9	3.040,2	4.287,6	3.280,7	3.158,9	3.309,0
2.4.1. Trgovački krediti	200,1	194,4	186,3	181,8	177,5	172,8	176,0	181,8	183,5	179,3	188,6
2.4.2. Krediti	165,3	164,9	154,7	107,3	104,9	97,1	107,5	107,3	111,6	130,6	134,1
2.4.3. Valuta i depoziti	1.949,4	1.608,9	2.458,2	3.998,5	2.426,8	2.082,0	2.756,7	3.998,5	2.985,6	2.849,0	2.986,4
2.4.4. Ostala aktiva	0,0	0,0	0,0	0,0	0,0	0,0	0,0	0,0	0,0	0,0	0,0
2.5. Međunarodne pričuve HNB-a	2.815,8	3.025,0	3.522,2	4.704,2	3.514,1	3.798,6	4.416,3	4.704,2	4.885,4	5.601,7	5.705,2
3. Obveze	11.332,6	12.211,4	14.048,4	15.777,4	14.467,0	14.549,6	15.250,1	15.777,4	16.652,7	17.960,5	18.611,8
3.1. Izravna ulaganja u Hrvatsku	1.902,6	2.517,7	3.560,3	5.048,7	3.739,1	3.868,2	4.028,0	5.048,7	5.712,0	5.434,9	5.878,1
3.2. Portfeljna ulaganja	2.145,3	2.699,6	3.288,4	3.898,5	3.750,1	3.719,1	4.012,0	3.898,5	3.959,6	4.565,5	4.486,7
3.2.1. Vlasnička ulaganja	87,3	128,3	108,8	160,7	146,9	140,3	139,4	160,7	215,6	170,4	234,8
3.2.2. Dužnička ulaganja	2.058,0	2.571,4	3.179,6	3.737,9	3.603,3	3.578,8	3.872,6	3.737,9	3.744,0	4.395,1	4.251,8
Obveznice	2.049,3	2.554,0	3.170,1	3.710,4	3.589,3	3.543,2	3.836,3	3.710,4	3.739,1	4.390,2	4.246,9
Instrumenti tržišta novca	8,7	17,4	9,5	27,4	14,0	35,6	36,3	27,4	4,9	4,9	4,9
3.3. Izvedeni financijski instrumenti	0,0	0,0	0,0	0,0	0,0	0,0	0,0	0,0	0,0	0,0	0,0
3.4. Ostala ulaganja	7.284,7	6.994,1	7.199,6	6.830,2	6.977,7	6.962,4	7.210,1	6.830,2	6.981,1	7.960,2	8.247,0
3.4.1. Trgovački krediti	443,8	377,2	342,3	294,4	321,4	325,4	331,6	294,4	288,7	318,1	315,5
3.4.2. Krediti	6.226,3	6.079,2	6.424,6	5.902,3	6.146,9	6.079,6	6.323,5	5.902,3	5.893,8	6.455,4	6.565,5
3.4.3. Valuta i depoziti	614,6	537,7	432,8	633,5	509,5	557,4	554,9	633,5	798,6	1.186,7	1.366,0
3.4.4. Ostala pasiva	0,0	0,0	0,0	0,0	0,0	0,0	0,0	0,0	0,0	0,0	0,0

<sup>a</sup> Preliminarni podaci; <sup>b</sup> Revidirani podaci.

### Tablica H14: Stanje međunarodnih ulaganja

Tablica se sastavlja u skladu s metodologijom koju je preporučio Međunarodni monetarni fond u Priručniku za platnu bilancu (Balance of Payments Manual, peto izdanje, 1993.). Izvori podataka su izvješća poslovnih banaka, poduzeća, Hrvatske narodne banke i Zagrebačke burze.

Međunarodna ulaganja Republike Hrvatske i u Republiku Hrvatsku iskazuju se u američkim dolarima (USD). Ovisno o izvoru podataka, preračunavanje vrijednosti iz izvornih valuta u američke dolare obavlja se:

- primjenom tekućeg tečaja ili prosječnoga mjesečnog srednjeg tečaja Hrvatske narodne banke za transakcije,
- primjenom srednjih tečajeva Hrvatske narodne banke na izvještajni datum za stanja.

Podaci o inozemnim izravnim i portfeljnim vlasničkim ulaganjima preuzimaju se iz statističkog istraživanja Hrvatske narodne banke. Stanja vlasničkih ulaganja prate se od početka 2001. godine i korigiraju se za promjene službenog indeksa Zagrebačke burze (CROBEX).

Portfeljna dužnička ulaganja i ostala ulaganja klasificirana su prema sektorima: Hrvatska narodna banka, država, banke i ostali sektori. Sektor države obuhvaća središnju državu, organe lokalne uprave i lokalne fondove. Sektor banke uključuje poslovne banke.

Polozicija Portfeljna dužnička ulaganja – Sredstva i obveze obuhvaćaju podatke o ulaganjima rezidenata u dužničke vrijednosne papire koje se izdali nerezidenti (sredstva) i ulaganja nerezidenata u dužničke vrijednosne papire koje su izdali rezidenti (obveze). Podaci o

tim ulaganjima zasnovani su na registru inozemnih kredita Hrvatske narodne banke, u kojem se nalaze i potraživanja i obveze za obveznice i instrumente tržišta novca.

Polozicija Ostala ulaganja – Trgovinski krediti – Sredstva i obveze obuhvaća potraživanja spomenutih sektora od inozemstva i dugovanja spomenutih sektora prema inozemstvu s osnove trgovinskih kredita. Izvor podataka je registar kreditnih odnosa s inozemstvom Hrvatske narodne banke.

Polozicija Ostala ulaganja – Krediti – Sredstva i obveze obuhvaća podatke o odobrenim i primljenim kreditima između rezidenata i nerezidenata grupirane po sektorima. Izvor podataka je registar kreditnih odnosa s inozemstvom Hrvatske narodne banke.

Polozicija Ostala ulaganja – Valuta i depoziti – Sredstva pokazuje stanja ukupnih likvidnih deviznih sredstava banaka ovlaštenih za poslovanje s inozemstvom umanjena za dio deviznih sredstava koja poslovne banke deponiraju kao dio obvezne pričuve. Osim potraživanja banaka od inozemstva, prikazana su i potraživanja sektora države od inozemstva. Izvor podataka su izvješća države i poslovnih banaka.

Polozicija Ostala ulaganja – Valuta i depoziti – Obveze pokazuje stanja ukupnih deviznih i kunskih obveza prikazanih sektora prema inozemstvu po osnovi tekućih računa, oročenih depozita i depozita s otkaznim rokom, depozita po viđenju te depozitnog novca. Izvor podataka su izvješća banaka.

Polozicija Međunarodne pričuve HNB-a sastavlja se na osnovi izvješća Direkcije računovodstva Hrvatske narodne banke koje sadrži podatke o njihovim stanjima i promjenama.

## Tablica H15: Stanje međunarodnih ulaganja – izravna ulaganja

u milijunima USD

	1998. <sup>b</sup>	1999. <sup>b</sup>	2000. <sup>b</sup>	2001. <sup>b</sup>	2001.				2002.		
					1.tr. <sup>b</sup>	2.tr. <sup>b</sup>	3.tr. <sup>b</sup>	4.tr. <sup>b</sup>	1.tr. <sup>b</sup>	2.tr. <sup>b</sup>	3.tr. <sup>a</sup>
Izravna ulaganja, neto	-900,2	-1.636,0	-2.685,2	-4.079,6	-3.051,7	-3.104,8	-3.220,2	-4.079,6	-4.774,2	-4.395,8	-5.008,9
1. Izravna ulaganja u inozemstvo	1.002,4	881,7	875,1	969,1	687,4	763,4	807,8	969,1	937,8	1.039,2	869,2
1.1. Vlasnička ulaganja i zadržane zarade	960,2	839,7	824,1	928,8	645,0	720,8	763,6	928,8	896,8	997,4	827,1
1.1.1. Sredstva	960,2	839,7	824,1	928,8	645,0	720,8	763,6	928,8	896,8	997,4	827,1
1.1.2. Obveze	0,0	0,0	0,0	0,0	0,0	0,0	0,0	0,0	0,0	0,0	0,0
1.2. Ostala ulaganja	42,2	42,0	51,0	40,3	42,3	42,6	44,2	40,3	41,0	41,8	42,1
1.1.1. Sredstva	...	...	...	...	...	...	...	...	...	...	...
1.2.2. Obveze	...	...	...	...	...	...	...	...	...	...	...
1.3. Financijski derivati (neto)	0,0	0,0	0,0	0,0	0,0	0,0	0,0	0,0	0,0	0,0	0,0
2. Izravna ulaganja u Hrvatsku	1.902,6	2.517,7	3.560,3	5.048,7	3.739,1	3.868,2	4.028,0	5.048,7	5.712,0	5.434,9	5.878,1
2.1. Vlasnička ulaganja i zadržane zarade	1.659,1	2.205,5	2.904,1	4.089,8	3.005,6	3.091,0	3.065,3	4.089,8	4.750,4	4.236,4	4.620,1
2.1.1. Sredstva	0,0	0,0	0,0	0,0	0,0	0,0	0,0	0,0	0,0	0,0	0,0
2.1.2. Obveze	1.659,1	2.205,5	2.904,1	4.089,8	3.005,6	3.091,0	3.065,3	4.089,8	4.750,4	4.236,4	4.620,1
2.2. Ostala ulaganja	243,5	312,1	656,2	958,9	733,5	777,3	962,7	958,9	961,5	1.198,5	1.258,0
2.2.1. Sredstva	...	...	...	...	...	...	...	...	...	...	...
2.2.2. Obveze	...	...	...	...	...	...	...	...	...	...	...
2.3. Financijski derivati (neto)	0,0	0,0	0,0	0,0	0,0	0,0	0,0	0,0	0,0	0,0	0,0

<sup>a</sup> Preliminarni podaci; <sup>b</sup> Revidirani podaci.

## Tablica H16: Stanje međunarodnih ulaganja – portfeljna ulaganja

u milijunima USD

	1998. <sup>b</sup>	1999. <sup>b</sup>	2000. <sup>b</sup>	2001. <sup>b</sup>	2001.				2002.		
					1.tr. <sup>b</sup>	2.tr. <sup>b</sup>	3.tr. <sup>b</sup>	4.tr. <sup>b</sup>	1.tr. <sup>b</sup>	2.tr. <sup>b</sup>	3.tr. <sup>a</sup>
Portfeljna ulaganja, neto	-2.115,6	-2.673,7	-3.274,1	-3.876,1	-3.742,4	-3.713,3	-3.993,5	-3.876,1	-3.914,1	-4.517,7	-4.462,5
1. Sredstva	29,7	26,0	14,3	22,4	7,7	5,8	18,5	22,4	45,4	47,8	24,2
1.1. Ulaganja u dionice i vlasničke udjele	29,7	26,0	14,3	22,4	7,7	5,8	18,5	22,4	45,4	47,8	24,2
1.1.1. Banke	2,3	0,7	7,2	7,1	5,7	4,2	5,9	7,1	6,5	8,1	6,5
1.1.2. Ostali sektori	27,4	25,3	7,1	15,3	2,0	1,6	12,7	15,3	36,3	37,0	15,7
1.2. Ulaganja u dužničke vrijednosne papire	0,0	0,0	0,0	0,0	0,0	0,0	0,0	0,0	0,0	0,0	0,0
2. Obveze	2.145,3	2.699,6	3.288,4	3.898,5	3.750,1	3.719,1	4.012,0	3.898,5	3.959,6	4.565,5	4.486,7
2.1. Ulaganja u dionice i vlasničke udjele	87,3	128,3	108,8	160,7	146,9	140,3	139,4	160,7	215,6	170,4	234,8
2.1.1. Banke	36,5	61,5	36,5	40,5	40,7	42,0	41,9	40,5	70,8	49,6	108,6
2.1.2. Ostali sektori	50,8	66,8	72,3	120,2	106,2	98,3	97,5	120,2	144,8	120,8	126,2
2.2. Ulaganja u dužničke vrijednosne papire	2.058,0	2.571,4	3.179,6	3.737,9	3.603,3	3.578,8	3.872,6	3.737,9	3.744,0	4.395,1	4.251,8
2.2.1. Obveznice	2.049,3	2.554,0	3.170,1	3.710,4	3.589,3	3.543,2	3.836,3	3.710,4	3.739,1	4.390,2	4.246,9
Država	2.049,3	2.522,9	3.141,2	3.683,1	3.562,0	3.516,9	3.807,9	3.683,1	3.712,1	4.230,0	4.089,4
Ostali sektori	0,0	31,1	28,9	27,3	27,3	26,2	28,4	27,3	27,0	160,1	157,5
2.2.2. Instrumenti tržišta novca	8,7	17,4	9,5	27,4	14,0	35,6	36,3	27,4	4,9	4,9	4,9
Ostali sektori	8,7	17,4	9,5	27,4	14,0	35,6	36,3	27,4	4,9	4,9	4,9

<sup>a</sup> Preliminarni podaci; <sup>b</sup> Revidirani podaci.

Tablica H17: Stanje međunarodnih ulaganja – ostala ulaganja

u milijunima USD

	1998. <sup>b</sup>	1999. <sup>b</sup>	2000. <sup>b</sup>	2001. <sup>b</sup>	2001.				2002.		
					1.tr. <sup>b</sup>	2.tr. <sup>b</sup>	3.tr. <sup>b</sup>	4.tr. <sup>b</sup>	1.tr. <sup>b</sup>	2.tr. <sup>b</sup>	3.tr. <sup>a</sup>
Ostala ulaganja, neto	-4.969,8	-5.025,9	-4.400,4	-2.542,6	-4.268,5	-4.610,5	-4.169,9	-2.542,6	-3.700,5	-4.801,3	-4.938,0
1. Sredstva	2.314,9	1.968,2	2.799,3	4.287,6	2.709,2	2.351,9	3.040,2	4.287,6	3.280,7	3.158,9	3.309,0
1.1. Trgovinski krediti	200,1	194,4	186,3	181,8	177,5	172,8	176,0	181,8	183,5	179,3	188,6
1.1.1. Država	0,0	0,0	0,0	0,0	0,0	0,0	0,0	0,0	0,0	0,0	0,0
Dugoročni krediti	0,0	0,0	0,0	0,0	0,0	0,0	0,0	0,0	0,0	0,0	0,0
1.1.2. Ostali sektori	200,1	194,4	186,3	181,8	177,4	172,8	176,0	181,8	183,5	179,2	188,5
Dugoročni krediti	181,3	182,4	154,4	158,9	163,0	159,0	160,0	158,9	165,5	166,6	176,6
Kratkoročni krediti	18,9	12,0	31,9	22,9	14,5	13,8	16,0	22,9	18,0	12,7	11,9
1.2. Krediti	165,3	164,9	154,7	107,3	104,9	97,1	107,5	107,3	111,6	130,6	134,1
1.2.1. Država	5,8	3,7	3,5	5,4	6,1	6,1	6,2	5,4	5,3	5,6	5,8
Dugoročni krediti	5,8	3,7	3,5	5,4	6,1	6,1	6,2	5,4	5,3	5,6	5,8
1.2.2. Banke	93,4	94,8	121,7	73,0	69,8	61,8	72,2	73,0	76,7	95,2	97,5
Dugoročni krediti	55,0	60,0	83,6	41,4	36,5	31,9	42,4	41,4	42,5	60,2	62,7
Kratkoročni krediti	38,4	34,8	38,1	31,6	33,3	30,0	29,8	31,6	34,2	35,1	34,8
1.2.3. Ostali sektori	66,1	66,4	29,6	28,9	29,0	29,2	29,0	28,9	29,5	29,8	30,7
Dugoročni krediti	66,1	66,4	29,6	28,9	29,0	29,2	29,0	28,9	29,5	29,8	30,6
Kratkoročni krediti	0,0	0,0	0,0	0,0	0,0	0,0	0,0	0,0	0,0	0,0	0,1
1.3. Valuta i depoziti	1.949,4	1.608,9	2.458,2	3.998,5	2.426,8	2.082,0	2.756,7	3.998,5	2.985,6	2.849,0	2.986,4
1.3.2. Država	64,2	46,0	69,0	83,5	131,6	118,8	71,0	83,5	79,3	11,4	55,4
1.3.3. Banke	1.885,2	1.562,9	2.389,2	3.915,0	2.295,2	1.963,2	2.685,7	3.915,0	2.906,3	2.837,6	2.931,0
1.3.4. Ostali sektori	...	...	...	...	...	...	...	...	...	...	...
1.4. Ostala aktiva	0,0	0,0	0,0	0,0	0,0	0,0	0,0	0,0	0,0	0,0	0,0
2. Obveze	7.284,7	6.994,1	7.199,6	6.830,2	6.977,7	6.962,4	7.210,1	6.830,2	6.981,1	7.960,2	8.247,0
2.1. Trgovinski krediti	443,8	377,2	342,3	294,4	321,4	325,4	331,6	294,4	288,7	318,1	315,5
2.1.1. Država	2,7	3,4	0,1	1,1	0,1	1,2	1,1	1,1	1,5	1,6	1,3
Dugoročni krediti	1,8	0,7	0,1	1,1	0,1	1,2	1,1	1,1	1,5	1,6	1,3
Kratkoročni krediti	0,8	2,7	0,0	0,0	0,0	0,0	0,0	0,0	0,0	0,0	0,0
2.1.2. Ostali sektori	441,1	373,8	342,2	293,3	321,3	324,2	330,5	293,3	287,2	316,5	314,2
Dugoročni krediti	323,4	274,3	277,3	238,6	256,9	257,3	258,8	238,6	239,0	257,5	258,6
Kratkoročni krediti	117,7	99,5	64,9	54,7	64,4	66,9	71,7	54,7	48,2	59,0	55,5
2.2. Krediti	6.226,3	6.079,2	6.424,6	5.902,3	6.146,9	6.079,6	6.323,5	5.902,3	5.893,8	6.455,4	6.565,5
2.2.1. Hrvatska narodna banka	233,9	196,6	158,7	122,1	151,7	136,4	138,4	122,1	118,4	111,7	107,8
Kredit i zajmovi MMF-a	233,9	196,6	158,7	122,1	151,7	136,4	138,4	122,1	118,4	111,7	107,8
2.2.2. Država	1.343,3	1.446,8	1.654,5	1.327,6	1.642,6	1.609,2	1.622,1	1.327,6	1.398,8	1.535,8	1.663,6
Dugoročni krediti	1.293,3	1.371,5	1.294,5	1.327,6	1.282,6	1.249,2	1.262,1	1.327,6	1.398,8	1.535,8	1.663,6
Kratkoročni krediti	50,0	75,3	360,0	0,0	360,0	360,0	360,0	0,0	0,0	0,0	0,0
2.2.3. Banke	1.884,0	1.649,8	1.655,1	1.671,1	1.553,6	1.618,5	1.711,8	1.671,1	1.635,2	1.803,7	1.566,6
Dugoročni krediti	1.835,7	1.618,6	1.640,9	1.662,4	1.541,6	1.602,0	1.694,2	1.662,4	1.627,5	1.792,9	1.557,1
Kratkoročni krediti	48,3	31,2	14,2	8,7	12,0	16,5	17,6	8,7	7,7	10,8	9,5
2.2.4. Ostali sektori	2.765,1	2.786,0	2.956,3	2.781,5	2.799,0	2.715,4	2.851,2	2.781,5	2.741,4	3.004,2	3.227,4
Dugoročni krediti	2.373,1	2.535,7	2.810,4	2.696,4	2.710,4	2.656,3	2.798,8	2.696,4	2.636,5	2.877,0	3.078,1
Kratkoročni krediti	392,0	250,3	145,9	85,1	88,6	59,1	52,4	85,1	104,9	127,2	149,3
2.3. Valuta i depoziti	614,6	537,7	432,8	633,5	509,5	557,4	554,9	633,5	798,6	1.186,7	1.366,0
2.3.1. Banke	614,6	537,7	432,8	633,5	509,5	557,4	554,9	633,5	798,6	1.186,7	1.366,0
2.4. Ostale obveze	0,0	0,0	0,0	0,0	0,0	0,0	0,0	0,0	0,0	0,0	0,0

<sup>a</sup> Preliminarni podaci; <sup>b</sup> Revidirani podaci.

## Tablica I1: Ukupni prihodi i rashodi konsolidirane središnje države

U milijunima kuna

	1997.	1998.	1999.	2000.	2001.	2002.			
						III.	IV.	V.	VI.
<b>PRIHODI I POTPORE</b>									
1. Državni proračun	33.846,1	43.808,6	46.355,5	44.635,7	52.747,4	4.908,2	6.233,0	5.902,7	4.892,6
2. Republički fondovi	19.499,1	21.302,1	21.185,5	22.099,3	18.098,2	75,3	429,4	317,5	283,6
2.1. Fond mirov. i inv. osiguranja	11.022,2	10.713,4	10.799,8	11.254,2	5.806,8	3,1	6,7	3,4	7,9
2.2. Fond zdravstvenog osiguranja	5.824,2	8.269,0	8.686,4	8.967,4	10.314,5	18,6	9,9	6,1	39,2
2.3. Fond za zapošljavanje	638,3	718,2	760,6	822,4	910,9	2,3	1,9	1,3	3,7
2.4. Sredstva doplatka za djecu	976,7	542,8	9,1	7,1	5,1	–	–	–	–
2.5. Hrvatska vodoprivreda	1.037,7	1.058,6	929,6	1.048,2	1.060,9	51,4	81,0	97,1	60,7
2.6. Fond za razvoj i zapošljavanje	–	–	–	–	–	–	330,0	209,5	99,3
2.7. Fond za regionalni razvoj	–	–	–	–	–	–	–	–	72,9
A. Ukupno (1+2)	53.345,3	65.110,7	67.541,0	66.735,0	70.845,6	4.983,5	6.662,4	6.220,1	5.176,2
<b>RASHODI I NETO POSUDBE (umanjeni za otplate)</b>									
3. Državni proračun	29.409,4	34.125,4	35.979,1	36.730,8	44.844,5	6.526,1	5.581,1	5.876,0	5.145,3
4. Republički fondovi	25.522,5	30.103,1	34.363,9	37.701,4	30.044,6	229,0	756,9	499,7	453,4
4.1. Fond mirov. i inv. osiguranja	13.795,1	16.170,4	18.998,5	20.180,8	12.125,3	121,7	124,5	117,3	136,6
4.2. Fond zdravstvenog osiguranja	8.742,8	10.776,0	11.919,6	13.918,1	13.192,7	19,6	21,1	39,8	13,3
4.3. Fond za zapošljavanje	714,1	571,2	824,9	995,5	983,4	24,2	32,1	26,7	24,2
4.4. Sredstva doplatka za djecu	1.003,7	1.032,1	1.136,2	1.250,6	2.467,0	–	–	–	–
4.5. Hrvatska vodoprivreda	1.266,8	1.553,3	1.484,8	1.356,4	1.276,1	63,5	65,1	64,9	99,5
4.6. Fond za razvoj i zapošljavanje	–	–	–	–	–	–	514,0	250,9	149,7
4.7. Fond za regionalni razvoj	–	–	–	–	–	–	–	–	30,1
B. Ukupno (3+4)	54.931,9	64.228,6	70.343,0	74.432,3	74.889,1	6.755,2	6.338,0	6.375,7	5.598,7
C. Ukupni višak/manjak (A–B)	–1.586,7	882,1	–2.802,1	–7.697,3	–4.043,5	–1.771,6	324,4	–155,5	–422,5
5. Državni proračun (1–3)	4.436,7	9.683,1	10.376,4	7.904,8	7.902,9	–1.617,9	651,9	26,7	–252,7
6. Republički fondovi (2–4)	–6.023,4	–8.801,1	–13.178,4	–15.602,1	–11.946,4	–153,7	–327,5	–182,2	–169,7

Izvor: Ministarstvo financija

## Tablica I2: Operacije državnog proračuna

U milijunima kuna

	1997.	1998.	1999.	2000.	2001.	2002.			
						III.	IV.	V.	VI.
1. Ukupni prihodi	33.846,1	43.808,6	46.355,5	44.635,7	53.503,6	5.163,1	6.484,2	6.140,1	5.136,2
1.1. Tekući prihodi	33.385,0	42.019,4	40.044,6	41.535,0	48.906,3	5.145,1	6.466,2	6.123,3	5.121,5
1.1.1. Porezni prihodi	31.338,2	39.899,7	38.317,6	39.939,0	47.274,0	5.063,5	6.025,9	5.964,1	5.015,2
1.1.2. Neporezni prihodi	2.046,8	2.119,7	1.727,0	1.595,9	1.632,3	81,6	440,3	159,2	106,3
1.2. Kapitalni prihodi	461,1	1.789,2	6.310,9	3.100,7	4.597,3	17,9	18,1	16,7	14,7
2. Potpore	0,0	0,0	0,0	0,0	0,0	0,0	0,0	0,0	0,0
2.1. Tekuće potpore	0,0	0,0	0,0	0,0	0,0	0,0	0,0	0,0	0,0
2.2. Kapitalne potpore	0,0	0,0	0,0	0,0	0,0	0,0	0,0	0,0	0,0
A. Ukupno prihodi i potpore (1+2)	33.846,1	43.808,6	46.355,5	44.635,7	53.503,6	5.163,1	6.484,2	6.140,1	5.136,2
3. Ukupni rashodi	34.395,2	41.390,4	47.379,6	49.567,5	56.723,3	6.907,0	5.920,0	5.973,1	5.495,7
3.1. Tekući rashodi	29.579,7	34.883,0	38.476,1	44.237,4	52.819,2	6.654,5	5.740,5	5.743,8	5.333,3
3.2. Kapitalni rashodi	4.815,5	6.507,3	8.903,5	5.330,1	3.904,1	252,5	179,5	229,4	162,4
4. Neto posudbe umanjene za otplate	611,1	1.161,5	1.499,2	1.176,1	1.089,5	31,4	418,7	571,7	–264,9
B. Ukupno rashodi i neto posudbe (3+4)	35.006,3	42.551,9	48.878,8	50.743,5	57.812,8	6.938,4	6.338,7	6.544,8	5.230,8
5. Višak na tekućim računima bez potpora (1.1. – 3.1.)	3.805,3	7.136,4	1.568,5	–2.702,4	–3.912,9	–1.509,4	725,7	379,6	–211,8
6. Višak na tekućim računima s tekućim potporama (5+2.1.)	3.805,3	7.136,4	1.568,5	–2.702,4	–3.912,9	–1.509,4	725,7	379,6	–211,8
7. Stvaranje bruto fiksnog kapitala <sup>a</sup>	1.516,4	976,1	–2.216,9	–395,4	–3.101,4	80,2	97,7	60,1	51,5
8. Stvaranje bruto kapitala <sup>b</sup>	1.516,4	976,1	–2.216,9	–395,4	–3.101,4	80,2	97,7	60,1	51,5
C. Ukupni višak/manjak (A–B)	–1.160,2	1.256,7	–2.523,3	–6.107,9	–4.309,1	–1.775,6	145,6	–404,7	–94,6
9. Strano financiranje	2.985,9	–9,1	4.615,1	6.921,5	2.299,6	981,8	14,4	693,9	1.419,4
10. Domaće financiranje	–1.825,7	–1.247,6	–2.091,8	–813,6	2.009,6	793,5	–160,0	–289,2	–1.324,8
10.1. Od središnje i lokalne države	0,0	190,0	–87,0	–92,0	–11,0	0,0	0,0	0,0	0,0
10.2. Od monetarnih vlasti	–354,8	112,4	2,0	–12,5	–389,1	62,5	44,2	–284,6	257,4
10.3. Od depozitnih banaka	–1.357,3	–1.638,6	–1.859,4	–288,8	2.559,1	596,8	–36,4	38,6	–1.584,2
10.4. Ostalo domaće financiranje	–113,6	88,7	–147,4	–420,3	–149,4	134,2	–167,8	–43,1	2,0
D. Ukupno financiranje (9+10)	1.160,2	–1.256,7	2.523,3	6.107,9	4.309,1	1.775,3	–145,6	404,7	94,6

<sup>a</sup> Neto kupnja fiksne kapitalne imovine; <sup>b</sup> Neto kupnja fiksne kapitalne imovine i neto kupnja dionica. Izvor: Ministarstvo financija

## Tablica I3: Dug središnje države

Na kraju razdoblja, u milijunima kuna

	1998.	1999.	2000.	2001.	2002.						
	XII.	XII.	XII.	XII.	III.	VI.	VII.	VIII.	IX.	X.	XI.
1. Unutarnji dug središnje države	15.047,8	16.754,6	21.324,2	24.907,3	26.265,1	26.759,2	26.295,3	26.053,2	27.153,2	28.197,3	28.139,2
1.1. Unutarnji dug Republike Hrvatske	14.582,9	16.012,1	18.509,7	21.467,9	22.820,2	23.614,7	23.155,6	22.923,7	23.551,9	24.256,5	24.130,3
Trezorski zapisi	565,8	776,7	2.564,6	4.892,3	5.672,2	5.778,8	5.804,3	5.741,2	5.544,1	5.778,2	5.724,8
Instrumenti tržišta novca	96,8	153,3	14,2	7,4	0,1	0,1	0,1	0,1	0,1	0,1	0,1
Obveznice	13.035,8	13.720,7	14.082,5	15.415,8	14.777,4	15.633,1	15.167,6	15.058,4	16.096,8	16.379,7	16.118,9
Krediti Hrvatske narodne banke	–	24,1	0,0	–	–	2,4	0,0	–	–	2,0	2,3
Krediti banaka	884,4	1.337,3	1.848,4	1.152,4	2.370,5	2.200,2	2.183,5	2.123,9	1.910,8	2.096,5	2.284,2
1.2. Unutarnji dug republičkih fondova	465,0	742,5	2.814,4	3.439,4	3.444,9	3.144,5	3.139,7	3.129,6	3.601,3	3.940,8	4.008,9
Instrumenti tržišta novca	–	–	–	–	–	–	–	–	–	–	–
Obveznice	–	–	1.686,8	1.636,1	1.643,4	1.625,2	1.641,7	1.637,6	1.629,8	1.664,7	1.649,7
Krediti banaka	465,0	742,5	1.127,6	1.803,3	1.801,5	1.519,3	1.498,1	1.492,0	1.971,6	2.276,1	2.359,2
2. Inozemni dug središnje države	21.049,7	29.977,3	38.658,9	41.440,7	42.964,0	41.991,8	42.633,2	42.790,7	42.779,1	43.960,5	43.526,8
2.1. Inozemni dug Republike Hrvatske	19.920,2	28.610,0	36.577,8	38.676,7	40.250,5	39.609,9	39.665,5	39.751,1	39.787,8	40.898,1	40.485,0
Instrumenti tržišta novca	–	–	–	–	–	–	–	–	–	–	–
Obveznice	12.431,3	18.904,8	25.231,2	30.077,9	30.830,5	30.848,5	30.736,5	30.715,5	30.402,1	30.961,2	30.560,1
Krediti	7.488,9	9.705,2	11.346,6	8.598,8	9.420,0	8.761,4	8.929,1	9.035,5	9.385,8	9.936,9	9.925,0
2.2. Inozemni dug republičkih fondova	1.129,5	1.367,2	2.081,1	2.764,0	2.713,5	2.381,9	2.967,6	3.039,6	2.991,3	3.062,5	3.041,8
Instrumenti tržišta novca	–	–	–	–	–	–	–	–	–	–	–
Obveznice	372,4	391,5	386,5	697,9	703,6	283,3	289,6	288,3	288,9	293,7	288,1
Krediti	757,2	975,8	1.694,6	2.066,1	2.009,8	2.098,5	2.678,0	2.751,3	2.702,3	2.768,8	2.753,7
3. Ukupno (1+2)	36.097,5	46.731,9	59.983,1	66.348,1	69.229,0	68.751,0	68.928,5	68.843,9	69.932,3	72.157,9	71.666,0
Dodatak: Izdana jamstva Republike Hrvatske											
– domaća	....	....	4.104,5	8.141,2	8.587,4	8.129,6	8.152,9	8.553,7	9.521,8	9.825,0	9.759,4
– inozemna	9.656,1	11.260,4	12.741,1	12.417,2*	12.225,1	11.420,8	12.172,5	12.436,1	12.565,5	13.343,0	13.333,7

## Tablica I3: Dug središnje države

Podaci o dugu središnje države sastavljeni su iz raspoloživih podataka i nisu usklađeni s Ministarstvom financija Republike Hrvatske. Dug središnje države sastoji se od unutarnjeg i inozemnog duga. Izvori podataka za unutarnji dug središnje države su Mjesečni statistički prikaz Ministarstva financija, Bilanca Hrvatske narodne banke i Konsolidi-

rana bilanca poslovnih banaka. Izvor podataka za inozemni dug središnje države je statistika inozemnog duga, koju sastavlja Hrvatska narodna banka. U dodatku je naveden podatak o izdanim jamstvima Republike Hrvatske. Izvor podataka o domaćim jamstvima su banke, a o inozemnim jamstvima statistika inozemnog duga, koju sastavlja Hrvatska narodna banka.

Tablica J1: Indeksi cijena na malo, troškova života i cijena industrijskih proizvoda pri proizvođačima

Godina	Mjesec	Lančani indeksi			Godišnji mjesečni indeksi			Godišnji kumulativni indeksi		
		Cijene na malo	Troškovi života	Cijene proizvođača	Cijene na malo	Troškovi života	Cijene proizvođača	Cijene na malo	Troškovi života	Cijene proizvođača
1992.	prosinac	122,4	125,3	129,1	1.053,4	1.026,3	1.120,9	745,4	694,7	846,6
1993.	prosinac	99,5	100,6	98,5	1.249,7	1.225,1	1.175,6	1.616,6	1.591,3	1.610,4
1994.	prosinac	100,2	100,9	100,2	97,0	102,5	94,5	197,5	207,2	177,7
1995.	prosinac	100,2	100,7	100,5	103,7	104,6	101,6	102,0	104,0	100,8
1996.	prosinac	100,0	100,4	100,3	103,4	103,7	101,5	103,5	104,3	101,4
1997.	prosinac	100,7	101,2	99,9	103,8	104,9	101,6	103,6	104,1	102,3
1998.	prosinac	100,2	100,7	100,0	105,4	105,3	97,9	105,7	106,4	98,8
1999.	prosinac	100,3	101,0	100,3	104,4	103,6	105,9	104,2	103,5	102,6
2000.	prosinac	100,0	100,5	100,2	107,4	106,8	111,2	106,2	105,3	109,7
2001.	kolovoz	101,0	100,1	99,5	104,9	104,7	103,4	105,9	105,8	105,5
	rujan	100,3	100,3	100,6	103,8	103,6	103,0	105,7	105,5	105,2
	listopad	99,9	99,5	100,2	103,2	102,5	102,1	105,3	105,2	104,8
	studen	99,8	100,1	99,5	102,8	102,4	98,0	105,1	104,9	104,2
	prosinac	99,8	100,6	99,0	102,6	102,5	96,9	104,9	104,8	103,6
2002.	siječanj	100,8	101,1	99,9	103,3	103,2	97,4	103,3	103,2	97,4
	veljača	100,1	100,0	100,6	102,8	102,9	97,2	103,0	103,0	97,3
	ožujak	100,4	100,1	98,9	103,2	102,9	97,7	103,2	103,0	97,4
	travanj	100,4	100,5	100,9	102,2	102,0	98,6	102,9	102,8	97,7
	svibanj	100,2	100,7	100,2	101,8	101,5	98,8	102,6	102,5	97,9
	lipanj	100,1	99,2	100,3	102,2	101,0	99,0	119,7	102,2	98,1
	srpanj	99,6	99,1	100,5	102,3	101,3	100,2	102,6	102,1	98,4
	kolovoz	99,9	99,8	99,9	101,2	101,1	100,7	102,4	102,0	98,7
	rujan	100,5	100,3	100,4	101,5	101,1	100,4	102,2	101,9	98,9
	listopad	100,5	100,3	101,0	102,1	101,8	100,6	102,2	101,9	99,2
	studen	99,7	100,3	99,4	102,0	102,0	101,5	102,3	101,9	99,4
	prosinac	100,1	100,4	99,9	102,3	101,8	102,3	102,2	101,9	99,6

Izvor: Državni zavod za statistiku

Tablica J2: Temeljni indeksi cijena na malo

Godina	Mjesec	Lančani indeksi			Godišnji mjesečni indeksi		
		Ukupno	Robe	Usluge	Ukupno	Robe	Usluge
1994.	prosinac	100,1	99,9	101,2	96,3	94,8	109,1
1995.	prosinac	100,1	100,0	100,5	103,1	102,6	107,1
1996.	prosinac	100,0	100,0	100,0	102,8	101,9	109,5
1997.	prosinac	100,2	100,2	100,5	102,5	102,3	104,5
1998.	prosinac	100,1	100,0	100,2	105,7	105,3	107,8
1999.	prosinac	100,1	100,2	100,0	104,2	104,2	104,1
2000.	prosinac	100,1	100,1	100,2	104,6	104,8	103,5
2001.	kolovoz	100,2	100,1	100,3	103,9	103,5	105,9
	rujan	99,9	99,9	100,3	102,3	102,0	104,7
	listopad	100,0	100,0	100,2	102,1	101,7	104,9
	studen	100,0	99,9	100,2	102,0	101,5	104,8
	prosinac	99,8	99,7	100,8	101,7	101,1	105,6
2002.	siječanj	100,2	100,0	101,1	101,9	101,0	106,6
	veljača	100,1	100,2	100,1	101,8	101,0	106,7
	ožujak	100,3	100,3	100,1	101,8	101,2	105,8
	travanj	100,1	100,1	100,0	101,4	100,8	105,2
	svibanj	100,0	100,0	100,1	101,0	100,5	104,1
	lipanj	100,1	100,1	100,0	101,0	100,4	104,1
	srpanj	99,7	99,7	100,0	100,4	100,0	103,3
	kolovoz	100,0	100,0	99,9	100,3	99,9	102,9
	rujan	100,3	100,3	100,1	100,6	100,3	102,7
	listopad	100,5	100,5	100,5	101,1	100,8	103,0
	studen	99,9	100,2	98,4	101,0	101,0	101,2
	prosinac	100,0	100,0	100,0	101,2	101,4	100,2

Izvor: Državni zavod za statistiku



Tablica J3: Prosječne mjesečne neto plaće

U tekućim cijenama, u kunama

Godina	Mjesec	Prosječne mjesečne neto plaće	Lančani indeksi	Godišnji mjesečni indeksi	Godišnji kumulativni indeksi
1992.	prosinac	74,4	120,2	681,7	409,4
1993.	prosinac	1.073,2	105,2	1.442,1	1.605,3
1994.	prosinac	1.646,0	119,0	153,4	233,2
1995.	prosinac	1.883,0	99,4	114,4	145,7
1996.	prosinac	2.217,0	104,4	117,7	111,8
1997.	prosinac	2.544,0	100,8	114,8	116,9
1998.	prosinac	2.935,0	104,6	115,4	112,8
1999.	prosinac	3.262,0	100,9	111,2	114,0
2000.	prosinac	3.499,0	99,9	107,3	108,9
2001.	kolovoz	3.567,0	100,5	105,9	107,6
	rujan	3.431,0	96,2	103,9	107,2
	listopad	3.538,0	103,1	105,0	107,0
	studen	3.707,0	104,8	105,8	106,9
	prosinac	3.582,0	96,6	102,4	106,5
2002.	siječanj	3.597,0	100,4	101,4	101,4
	veljača	3.500,0	97,3	103,1	102,3
	ožujak	3.622,0	103,5	102,5	102,3
	travanj	3.696,0	102,0	105,2	103,1
	svibanj	3.800,0	102,8	104,9	103,4
	lipanj	3.722,0	97,9	106,2	103,9
	srpanj	3.757,0	101,0	105,8	104,2
	kolovoz	3.738,0	99,5	104,8	104,3
	rujan	3.673,0	98,3	107,1	104,6
	listopad	3.766,0	102,5	106,4	104,8

Izvor: Državni zavod za statistiku

Tablica J2: Temeljni indeksi cijena na malo

Temeljni indeks cijena na malo izračunava se u Državnom zavodu za statistiku, a dobiva se tako da se iz košarice robe i usluga za izračunavanje indeksa cijena na malo isključuje cijene poljoprivrednih proizvoda i administrativno regulirane cijene (među ostalim, tu su svrstane i

cijene električne struje i naftnih derivata). Ukupno je isključeno 88 proizvoda i usluga, čiji je udio u košarici za izračunavanje indeksa cijena na malo u 2001. godini iznosio 22,06% (od toga 2,28 postotnih bodova otpada na poljoprivredne proizvode, a 19,78 postotnih bodova na administrativno regulirane cijene). Isključivanje se provodi metodom nultog pondera.



# Popis banaka i štedionica

1. siječnja 2003.

## Banke koje imaju odobrenje za rad

1. Banka Brod d.d., Slavonski Brod<sup>1</sup>
2. Banka Kovanica d.d., Varaždin<sup>1</sup>
3. Banka Sonic d.d., Zagreb<sup>1</sup>
4. Brodsko-posavska banka d. d., Slavonski Brod
5. Cassa di Risparmio di Trieste – Banca d.d., Zagreb
6. Centar banka d.d., Zagreb
7. Convest banka d.d., Zagreb
8. Credo banka d.d., Split
9. Croatia banka d.d., Zagreb
10. Dresdner Bank Croatia d.d., Zagreb
11. Dubrovačka banka d.d., Dubrovnik
12. Erste & Steiermärkische Bank d.d., Zagreb
13. Gospodarsko kreditna banka d.d., Zagreb
14. Hrvatska poštanska banka d. d., Zagreb
15. HVB Bank Croatia d.d., Zagreb
16. HYPO Alpe-Adria-Bank d.d., Zagreb
17. Imex banka d.d., Split
18. Istarska kreditna banka Umag d.d., Umag
19. Jadranska banka d.d., Šibenik
20. Karlovačka banka d.d., Karlovac
21. Kreditna banka Zagreb d.d., Zagreb
22. Križevačka banka d.d. Križevci<sup>1</sup>
23. Kvarner banka d.d., Rijeka
24. Međimurska banka d.d., Čakovec
25. Nava banka d.d., Zagreb
26. Nova banka d.d., Zagreb
27. Partner banka d.d., Zagreb
28. Podravska banka d.d., Koprivnica
29. Požeška banka d.d., Požega
30. Primorska banka d.d. Rijeka
31. Primus banka d.d., Zagreb
32. Privredna banka – Laguna banka d.d., Poreč
33. Privredna banka Zagreb d.d., Zagreb
34. Raiffeisenbank Austria d.d., Zagreb
35. Riadria banka d.d., Rijeka
36. Riječka banka d.d., Rijeka
37. Samoborska banka d.d., Samobor
38. Slatinska banka d.d., Slatina
39. Slavonska banka d.d., Osijek
40. Splitska banka d.d., Split
41. Splitsko-dalmatinska banka d.d., Split<sup>1</sup>
42. Štedbanka d.d., Zagreb
43. Varaždinska banka d.d., Varaždin
44. Volksbank d.d., Zagreb
45. Zagorska banka d.d., Krapina<sup>1</sup>
46. Zagrebačka banka d.d., Zagreb

## Štedionice koje imaju odobrenje za rad

1. Međimurska štedionica d.d., Čakovec<sup>2</sup>

## Stambene štedionice koje imaju odobrenje za rad

1. Prva stambena štedionica d.d., Zagreb
2. Raiffeisen stambena štedionica d.d., Zagreb
3. Wüstenrot stambena štedionica d.d., Zagreb

## Ostale institucije koje imaju odobrenje za rad i veliko ovlaštenje

1. Hrvatska banka za obnovu i razvitak, Zagreb

## Predstavništva inozemnih banaka

1. Bank für Kärnten und Steiermark AG, Zagreb
2. Commerzbank Aktiengesellschaft, Zagreb
3. Deutsche Bank AG, Zagreb
4. LHB Internationale Handelsbank AG, Zagreb
5. San Paolo IMI S.p.A., Zagreb

## Banke i štedionice u stečajju

Naziv banke/štedionice	Datum otvaranja stečaja
1. Adria štedionica d.o.o., Zagreb	12.10.2000.
2. Agroobrtnička banka d.d., Zagreb	14.06.2000.
3. Alpe Jadran banka d.d., Split	15.05.2002.
4. Cibalae banka d.d., Vinkovci	20.10.2000.
5. Glumina banka d.d., Zagreb	30.04.1999.
6. Gold štedionica d.o.o., Split	05.10.2001.
7. Gradska banka d.d., Osijek	03.05.1999.
8. Građanska štedionica d.o.o., Karlovac	03.11.1998.
9. Hrvatska gospodarska banka d.d., Zagreb	19.04.2000.
10. Ilirija banka d.d., Zagreb	06.04.1999.
11. Invest štedionica d.o.o., Zagreb	30.06.1999.
12. Komercijalna banka d.d., Zagreb	30.04.1999.
13. Neretvansko gospodarska banka d.d., Ploče	10.05.1999.
14. Promdei banka d.d., Zagreb	22.12.1999.
15. Razvojna banka Dalmacija, d.o.o., Split	24.09.2001.
16. Slavonska štedionica d.d., Zagreb	04.12.2002.
17. Štedionica Dugi pogled d.o.o., Zagreb	19.01.2001.
18. Štedionica Groš banak d.o.o., Zagreb	23.04.2001.
19. Štedionica Mediteran d.o.o., Split	05.12.2001.
20. Štedionica za razvoj i obnovu d.o.o, Zagreb	02.07.2001.
21. Trgovačko-turistička banka d.d., Split	08.09.2000.
22. Vukovarska banka d.d., Vukovar	25.02.1998.
23. Županjska banka d.d., Županja	03.05.1999.

<sup>1</sup> Banka je, temeljem članka 190. Zakona o bankama, dužna uskladiti visinu svog temeljnog kapitala sa Zakonom o bankama, propisanom dinamikom do 31. prosinca 2006. godine.

<sup>2</sup> Odobrenje za rad uključuje i prikupljanje devizne štednje građana i mjenjačko poslovanje.

## Banke i štedionice u likvidaciji

### Naziv banke/štedionice

1. Gospodarska štedionica d.d., Vrbovec
2. Investicijsko-komercijalna štedionica d.d., Zagreb
3. Kaptol banka d.d., Zagreb
4. Štedionica Dora d.d., Zagreb
5. Štedionica SA-GA d.d., Zagreb

### Datum pokretanja likvidacije

- 06.04.2002.  
31.05.2000.  
04.05.2001.  
01.01.2002.  
31.12.2001.

6. Štedionica Zlatni vrutak d.d., Zagreb
7. Trgovačka štedionica d.o.o., Zagreb

- 28.12.2001.  
01.01.2002.

### Banke i štedionice koje su izgubile odobrenje za rad, a nisu pokrenule postupak likvidacije

### Naziv banke/štedionice

1. Hibis štedionica d.d., Zagreb
2. Marvil štedionica d.d., Zagreb

### Datum oduzimanja odobrenja za rad

- 07.03.2001.  
08.06.2001.

# Članovi Savjeta i rukovodstvo Hrvatske narodne banke

1. siječnja 2003.

## Članovi Savjeta Hrvatske narodne banke

Predsjednik Savjeta	dr. sc. Željko Rohatinski
Članovi Savjeta	prof. dr. sc. Mate Babić dr. sc. Alen Belullo prof. dr. sc. Božidar Jelčić dr. sc. Branimir Lokin Čedo Maletić Relja Martić mr. sc. Adolf Matejka mr. sc. Damir Novotny prof. dr. sc. Silvije Orsag mr. sc. Tomislav Presečan dr. sc. Sandra Švaljek dr. sc. Boris Vujčić dr. sc. Branko Vukmir

## Rukovodstvo Hrvatske narodne banke

Guverner	dr. sc. Željko Rohatinski
Zamjenik guvernera	dr. sc. Boris Vujčić
Viceguverner	Čedo Maletić
Viceguverner	Relja Martić
Viceguverner	mr. sc. Adolf Matejka
Viceguverner	mr. sc. Tomislav Presečan

## Izvršni direktori

Sektor za istraživanja i statistiku	mr. sc. Ljubinko Jankov
Sektor za centralnobankarske operacije	Irena Kovačec
Sektor za odnose s inozemstvom	Jadranka Granić
Sektor nadzora i kontrole	Marija Mijatović-Jakšić
Sektor plana, analize i računovodstva	
Sektor platnog prometa	Neven Barbaroša
Sektor organizacije i informatike	Petar Ćurković
Sektor pravnih, ekonomskih, tehničkih i općih poslova i upravljanja ljudskim resursima	

## Kratice i znakovi

BDP	– bruto domaći proizvod
blag.	– blagajnički
BZ	– blagajnički zapisi
dep.	– depoziti
DZS	– Državni zavod za statistiku
god.	– godina
HNB	– Hrvatska narodna banka
HZZO	– Hrvatski zavod za zdravstveno osiguranje
HZZ	– Hrvatski zavod za zapošljavanje
inoz.	– inozemni
inv.	– invalidsko
međ.	– međunarodni
MF	– Ministarstvo financija
mil.	– milijun
mirov.	– mirovinski
mlrd.	– milijarda
MMF	– Međunarodni monetarni fond
nez.	– nezaposlenost
NIA	– neto inozemna aktiva
NKD	– Nacionalna klasifikacija djelatnosti
OP	– obvezna pričuva
oroč.	– oročene
SPV	– specijalna prava vučenja
st.	– stopa
tis.	– tisuća
TNZ	– Tržište novca Zagreb
tr.	– tromjesečje
tromjes.	– tromjesečje
TZ	– trezorski zapisi

val.	– valutni
vlad.	– vladin
ZAP	– Zavod za platni promet

### Kratice za valute

HRK	– hrvatska kuna
ATS	– austrijski šiling
FRF	– francuski franak
DEM	– njemačka marka
CHF	– švicarski franak
GBP	– funta sterlinga
ITL	– talijanska lira
USD	– američki dolar
SIT	– slovenski tolar
EUR	– euro

### Znakovi

–	– nema pojave
....	– ne raspolaže se podatkom
0	– podatak je manji od 0,5 upotrijebljene jedinice mjere
∅	– prosjek
a, b, c, ...	– oznaka za napomenu ispod tablice i slike
*	– ispravljen podatak
( )	– nepotpun, odnosno nedovoljno provjeren podatak



