



bilten

hrvatska
narodna
banka

godina ix.
veljača 2004.

broj 90

Hrvatska narodna banka

BILTEN

IZDAVAČ Hrvatska narodna banka
Direkcija za izdavačku djelatnost
Trg hrvatskih velikana 3, 10002 Zagreb
Telefon centrale: 4564-555
Telefon: 4922-070, 4922-077
Telefaks: 4873-623

WEB ADRESA <http://www.hnb.hr>

UREDNIŠTVO BILTENA HNB-a

GLAVNI UREDNIK mr. sc. Ljubinko Jankov
ČLANOVI UREDNIŠTVA mr. sc. Igor Jemrić
Vanja Jelić
Ružica Vuger

UREDNIKA mr. sc. Romana Sinković

GRAFIČKI UREDNICI Gordana Bauk
Božidar Bengez
Slavko Križnjak

LEKTORICA Dragica Platužić

SURADNICA Ines Merkl

TISAK Kerschoffset d.o.o., Zagreb

Podaci se objavljuju prema kalendaru objavljivanja podataka. Kalendar se objavljuje na web stranicama Međunarodnog monetarnog fonda (<http://dsbb.imf.org>).

Molimo korisnike ove publikacije da prilikom korištenja podataka obvezno navedu izvor.

Sve eventualno potrebne korekcije bit će unesene u web verziju.

Tiskano u 650 primjeraka

ISSN 1331-6036

Hrvatska narodna banka

BILTEN

Zagreb, 2004.

Osnovne informacije o Hrvatskoj

Ekonomski indikatori

	1994.	1995.	1996.	1997.	1998.	1999.	2000.	2001.	2002.
Površina (u km ²)	56.538	56.538	56.538	56.538	56.538	56.538	56.538	56.538	56.538
BDP ^a (u mil. USD, tekuće cijene)	14.585	18.811	19.872	20.109	21.628	19.906	18.427	19.863	22.436
BDP – godišnje stope promjene ^a (u %, stalne cijene)	5,9	6,8	5,9	6,8	2,5	-0,9	2,9	4,4	5,2
BDP po stanovniku ^{a,b} (u USD)	3.137	4.029	4.422	4.398	4.805	4.371	4.153	4.477	5.057
Stopa inflacije (u %, na kraju razdoblja)	-3,0	3,7	3,4	3,8	5,4	4,4	7,4	2,6	2,3
Broj stanovnika ^b (u mil.)	4,6	4,7	4,5	4,6	4,5	4,6	4,4	4,4	4,4
Izvoz robe i usluga (u % BDP-a)	49,8	37,1	40,1	39,9	39,5	40,8	47,0	48,5	47,1
Uvoz robe i usluga ^c (u % BDP-a)	47,4	48,7	49,7	56,6	48,7	49,2	52,1	54,4	58,2
Tekući račun platne bilance ^c (u % BDP-a)	4,9	-7,5	-4,8	-12,5	-6,7	-7,0	-2,5	-3,7	-8,5
Inozemni dug (u mil. USD, na kraju razdoblja)	3.020	3.809	5.308	7.452	9.683	9.878	11.055	11.317	15.428*
Inozemni dug (u % BDP-a)	20,7	20,2	26,7	37,1	44,8	50,1	60,0	57,0	68,8*
Inozemni dug (u % izvoza robe i usluga)	41,6	54,6	66,6	92,9	113,3	122,9	127,6	117,5	146,1*
Otplaćeni inozemni dug ^d (u % izvoza robe i usluga)	9,0	10,1	9,0	9,9	12,5	20,8	23,3	24,4	26,0
Bruto međunarodne pričuve HNB-a (u mil. USD, na kraju razdoblja)	1.405	1.895	2.314	2.539	2.816	3.025	3.525	4.704	5.886
Bruto međunarodne pričuve HNB-a (u mjesecima uvoza robe i usluga, na kraju razdoblja)	2,4	2,5	2,8	2,7	3,2	3,7	4,4	5,2	5,4*
Devizni tečaj za 31. prosinca (HRK : 1 USD)	5,6287	5,3161	5,5396	6,3031	6,2475	7,6477	8,1553	8,3560	7,1457
Prosječni devizni tečaj (HRK : 1 USD)	5,9953	5,2300	5,4338	6,1571	6,3623	7,1124	8,2768	8,3391	7,8637

^a Podatak za 2002. godinu je privremen.

^b Podaci o broju stanovnika za 2000. i 2001. godinu prema konačnim rezultatima Popisa 2001.

^c Uključuje promjenu metodologije za praćenje robnog uvoza, prema paritetu fob, za 2002. godinu.

^d Uključuje otplatu glavnice po dugoročnom dugu, bez otplate glavnice s osnove trgovinskih kredita i izravnih ulaganja, te ukupnu otplatu kamata, bez otplate kamata s osnove izravnih ulaganja.

Izvor: Državni zavod za statistiku i Hrvatska narodna banka

Sadržaj

Informacija o gospodarskim kretanjima

Realni sektor gospodarstva / 3

Zaposlenost i plaće / 5

Cijene / 6

Tečaj / 7

Monetarna kretanja / 8

Tržište novca i kamatne stope / 10

Platna bilanca / 12

Državne financije / 13

Statistički pregled

A. Monetarni i kreditni agregati

Tablica A1: Monetarni i kreditni agregati / 18

B. Monetarne institucije

Tablica B1: Bilanca monetarnih institucija / 19

Tablica B2: Broj poslovnih banaka i štedionica obuhvaćenih monetarnom statistikom i njihova klasifikacija po veličini bilančne aktive / 20

C. Hrvatska narodna banka

Tablica C1: Bilanca Hrvatske narodne banke / 21

D. Poslovne banke

Tablica D1: Konsolidirana bilanca poslovnih banaka / 23

Tablica D2: Inozemna aktiva poslovnih banaka / 24

Tablica D3: Potraživanja poslovnih banaka od središnje države / 25

Tablica D4: Potraživanja poslovnih banaka od ostalih domaćih sektora / 25

Tablica D5: Distribucija kredita poslovnih banaka po institucionalnim sektorima / 26

Tablica D6: Depozitni novac kod poslovnih banaka / 26

Tablica D7: Štedni i oročeni depoziti kod poslovnih banaka / 27

Tablica D8: Devizni depoziti kod poslovnih banaka / 27

Tablica D9: Obveznice i instrumenti tržišta novca / 28

Tablica D10: Inozemna pasiva poslovnih banaka / 28

Tablica D11: Depoziti središnje države kod poslovnih banaka / 29

Tablica D12: Ograničeni i blokirani depoziti kod poslovnih banaka / 29

Slika D1: Distribucija kredita poslovnih banaka po institucionalnim sektorima / 30

Slika D2: Distribucija depozita kod poslovnih banaka po institucionalnim sektorima / 30

E. Stambene štedionice

Tablica E1: Agregirana bilanca stambenih štedionica / 31

F. Instrumenti monetarne politike i likvidnost

Tablica F1: Aktivne kamatne stope Hrvatske narodne banke / 32

Tablica F2: Pasivne kamatne stope Hrvatske narodne banke / 33

Tablica F3: Obvezne pričuve poslovnih banaka / 34

Tablica F4: Indikatori likvidnosti poslovnih banaka / 35

G. Financijska tržišta

Tablica G1: Kamatne stope poslovnih banaka na kunske kredite bez valutne klauzule / 36

Tablica G2: Kamatne stope poslovnih banaka na kunske kredite s valutnom klauzulom i na kredite odobrene u eurima / 37

Tablica G3: Kamatne stope poslovnih banaka na kunske depozite bez valutne klauzule / 38

Tablica G4 a i b: Kamatne stope poslovnih banaka na kunske depozite s valutnom klauzulom i devizne depozite / 39

Tablica G5: Trgovina poslovnih banaka inozemnim sredstvima plaćanja / 41

H. Gospodarski odnosi s inozemstvom

Tablica H1: Platna bilanca – svodna tablica / 42

Tablica H2: Platna bilanca – Roba i usluge / 43
Tablica H3: Platna bilanca – Dohodak i tekući transferi / 44
Tablica H4: Platna bilanca – Ostale investicije / 45
Tablica H5: Platna bilanca – svodna tablica / 46
Tablica H6: Međunarodne pričuve Hrvatske narodne banke i devizne pričuve poslovnih banaka / 47
Tablica H7: Međunarodne pričuve i devizna likvidnost / 48
Tablica H8: Godišnji i mjesečni prosjeci srednjih deviznih tečajeva Hrvatske narodne banke / 50
Tablica H9: Srednji devizni tečajevi Hrvatske narodne banke na kraju razdoblja / 50
Tablica H10: Indeksi efektivnih tečajeva kune / 51
Tablica H11: Inozemni dug prema domaćim sektorima / 52
Tablica H12: Inozemni dug prema inozemnim sektorima / 53
Tablica H13: Inozemni dug prema domaćim sektorima i projekcija otplate / 54
Tablica H14: Stanje međunarodnih ulaganja – svodna tablica / 55
Tablica H15: Stanje međunarodnih ulaganja – izravna ulaganja / 56
Tablica H16: Stanje međunarodnih ulaganja – portfeljna ulaganja / 56
Tablica H17: Stanje međunarodnih ulaganja – ostala ulaganja / 57

I. Državne financije – izabrani podaci

Tablica I1: Ukupni prihodi i rashodi konsolidirane središnje države / 58
Tablica I2: Operacije državnog proračuna / 59
Tablica I3: Dug središnje države / 60

J. Nefinancijske statistike – izabrani podaci

Tablica J1: Indeks cijena na malo, troškova života i cijena industrijskih proizvoda pri proizvođačima / 61
Tablica J2a: Temeljni indeksi cijena na malo / 62
Tablica J2b: Temeljni indeksi potrošačkih cijena / 63
Tablica J3: Prosječne mjesečne neto plaće / 64

Popis banaka i štedionica / 65

Članovi Savjeta i rukovodstvo Hrvatske narodne banke / 67

Kratice i znakovi / 68

Informacija o gospodarskim kretanjima

Realni sektor gospodarstva

Godišnja kumulativna stopa rasta bruto domaćeg proizvoda u trećem tromjesečju 2003. iznosila je 4,6%, pri čemu je u prvoj polovici godine rast bio snažniji, a u trećem se tromjesečju usporio. Pokazatelji ekonomskih kretanja u posljednjem tromjesečju 2003. upućuju na to da će se usporavanje gospodarske aktivnosti nastaviti.

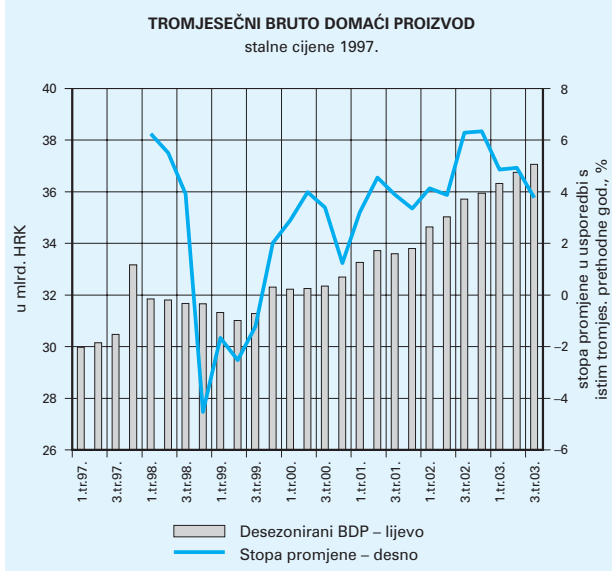
Fizički obujam industrijske proizvodnje u četvrtom je tromjesečju lagano smanjen u odnosu na razinu proizvodnje u trećem tromjesečju. Ostvarena godišnja stopa rasta industrijske proizvodnje iznosila je samo 0,8%. Usporavanje kretanja u trećem i posebno u četvrtom tromjesečju smanjilo je i godišnju kumulativnu stopu rasta industrijske proizvodnje, pa je u cijeloj 2003. godini fizički obujam proizvodnje bio tek za 4,0% viši nego u prethodnoj godini. Najsnažniji je rast zabilježen u području prerađivačke industrije, dok su najslabiji re-

zultati ostvareni u području rudarstva i vađenja.

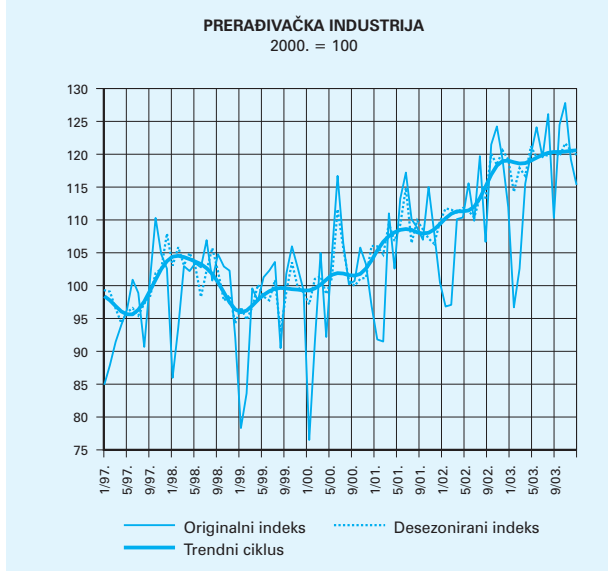
Prerađivačka je industrija jedino od triju industrijskih područja u kojem je u četvrtom tromjesečju zabilježeno povećanje proizvodnje, uz godišnju stopu rasta od 1,1%. Čak u devet odjeljaka prerađivačke industrije ipak je zabilježen pad proizvodnje, i to uglavnom u odjeljcima koji su cijele godine imali negativne trendove (odjeljci tekstilne industrije, proizvodnja drva, celuloze i papira, kemijskih proizvoda, uredskih strojeva i ostalih prijevoznih sredstava). U cijeloj 2003. na rast ukupne proizvodnje najsnažnije je utjecao rast ostvaren u odjeljcima izdavačke i tiskarske djelatnosti, proizvodnje hrane i pića te proizvoda od metala.

Najsnažniji pad u sklopu ukupne industrijske proizvodnje u četvrtom je tromjesečju zabilježen u opskrbi električnom energijom, plinom i vodom. Razina opskrbe u svim mjesecima četvrtog tromjesečja bila je niža nego u usporedivom razdoblju prethodne godine, u prosjeku za 2,0%. To je pridonijelo i smanjenju godišnje kumulativne stope rasta industrijske

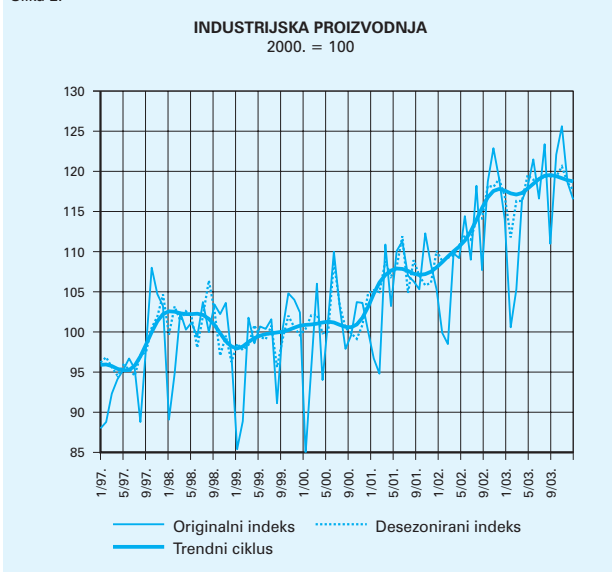
Slika 1.



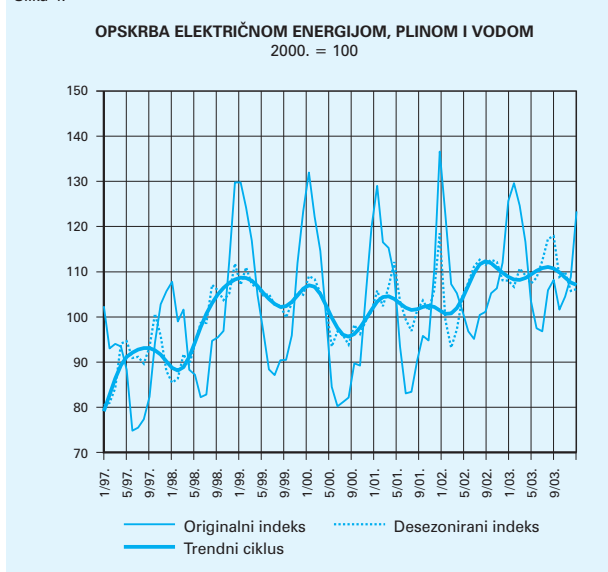
Slika 3.



Slika 2.



Slika 4.



proizvodnje na 3,3% u prosincu.

U području rudarstva i vađenja u prosincu je zabilježena godišnja stopa rasta od 2,2%, nakon dužeg razdoblja smanjenja proizvodnje. Ta su kretanja rezultat oporavka u odjeljku vađenja ruda i kamena, a i ponovnog pada proizvodnje u odjeljku vađenja sirove nafte i zemnog plina. Promatrajući cijelu 2003., područje rudarstva i vađenja ostvarilo je najslabiji rast proizvodnje (2,3%), dok je ta proizvodnja u prethodnoj godini snažno rasla, te je godišnja stopa iznosila 17,0%.

Što se tiče glavnih industrijskih grupacija, u 2003. najveća je bila proizvodnja proizvoda za široku potrošnju, od kojih su se posebno isticali netrajni proizvodi s godišnjom stopom rasta od 6,9%, a najslabiji rezultat i pad proizvodnje zabilježen je u proizvodnji kapitalnih proizvoda (brodova te strojeva i uređaja).

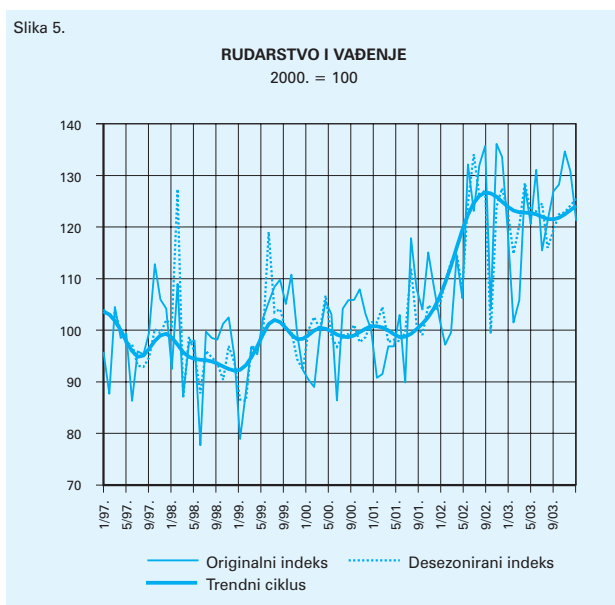
U djelatnosti prijevoza, skladištenja i veza u 2003. kontinuirano se pojačavala aktivnost, a najsnažniji je rast zabilježen u trećem tromjesečju. Djelatnost telekomunikacija bila

je najdinamičnija jer je izrazito povećan broj utrošenih minuta u pokretnoj mreži. Osim toga, u trećem je tromjesečju prevezeno za 10,9% tona robe više nego u istom razdoblju prethodne godine, dok je u prijevozu putnika zabilježen slabiji rast, no u prometu putnika u zračnim i morskim lukama ipak je zabilježen značajan rast.

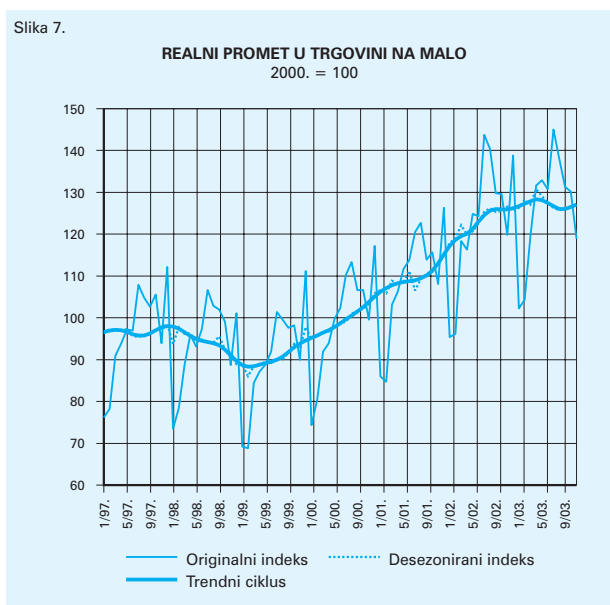
U djelatnosti trgovine u studenome je nastavljen vrlo blagi rast prometa na godišnjoj razini, prisutan od sredine godine. U trgovini na malo godišnja stopa rasta realnog prometa iznosila je 0,4%, pri čemu je izraziti pad prometa ostvaren u trgovinama koje se bave prodajom, održavanjem i popravkom motornih vozila. No u studenome je nastavljen i lagani rast prometa na mjesečnoj razini, koji je u rujnu preokrenuo padajući trend iz razdoblja od svibnja do kolovoza 2003. U prvih jedanaest mjeseci 2003. realni promet u trgovini na malo povećan je za 3,7% u odnosu prema istom razdoblju prethodne godine, dok je u ukupnoj djelatnosti trgovine rast bio malo viši.

U studenome je u građevinskoj djelatnosti ostvareno sna-

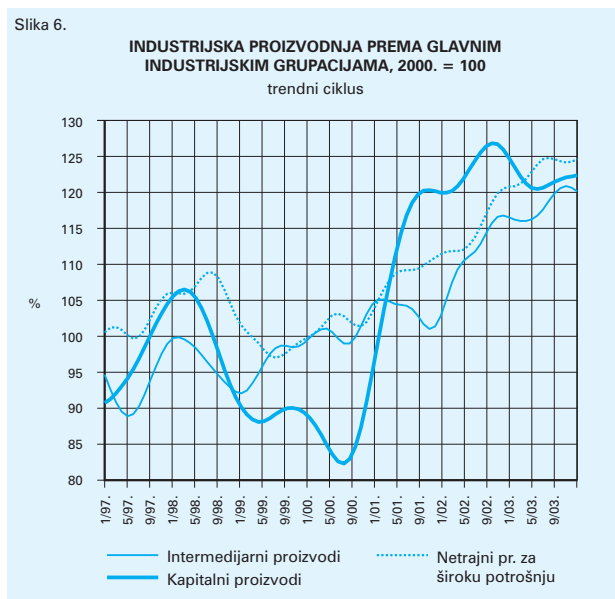
Slika 5.



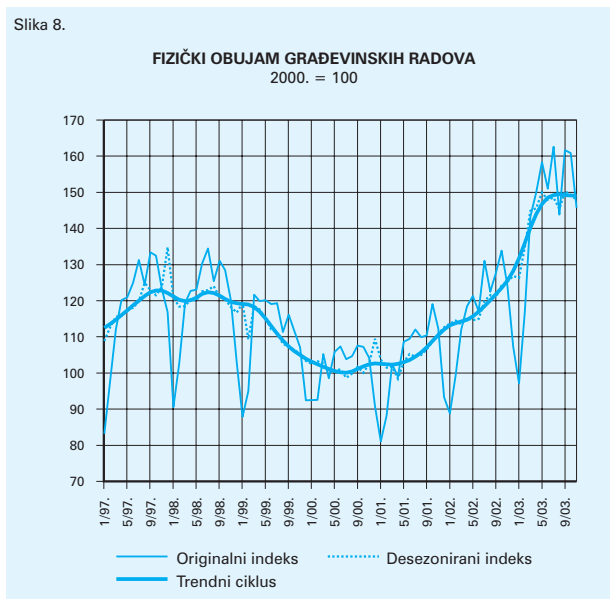
Slika 7.



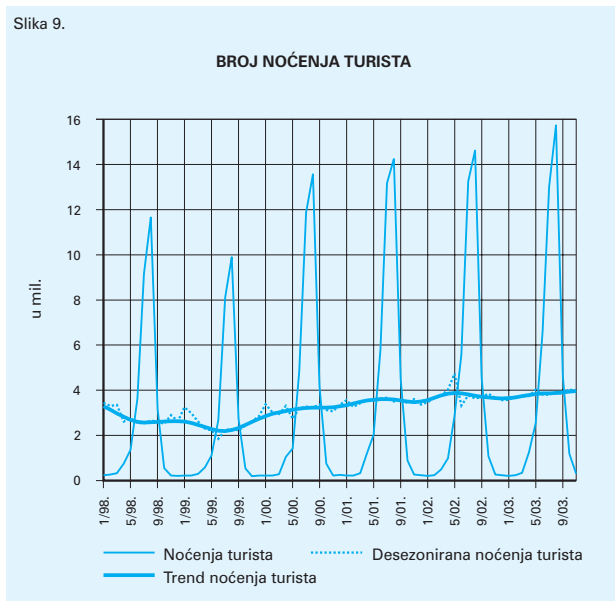
Slika 6.



Slika 8.



Slika 9.



žno povećanje aktivnosti u odnosu na prethodnu godinu, potaknuto dobrim vremenskim prilikama koje su omogućile intenzivniji rad na izgradnji prometnica. Tako je u studenome godišnja stopa rasta indeksa građevinskih radova, koji se temelji na odrađenim satima radnika zaposlenih u pravnim osobama sa 20 ili više zaposlenih, iznosila 18,1%. Time se nastavlja i lagano usporavanje kretanja, nakon vrhunca zabilježenog u drugom tromjesečju, no aktivnost je ipak bila neuobičajeno velika za zimski dio godine. Zbog toga godišnja stopa rasta indeksa građevinskih radova ostaje visoka, te u prvih jedanaest mjeseci 2003. iznosi 22,6%.

U studenome, koji pripada slabijem dijelu turističke sezone, zabilježeno je za 6,4% više turističkih noćenja, ali to nije značajnije utjecalo na pokazatelje turističke sezone u 2003. U prvih jedanaest mjeseci 2003. u Hrvatskoj je zabilježeno 46,3 mil. turističkih noćenja, što je rast od 4,3% prema istom razdoblju prethodne godine. Pri tome je najviše na povećanje ukupnog broja noćenja utjecao rast broja noćenja gostiju iz Italije (9,0%), Francuske (64,9%) i Nizozemske (24,4%), dok je istodobno zabilježen i značajan pad noćenja gostiju iz Poljske (39,2%).

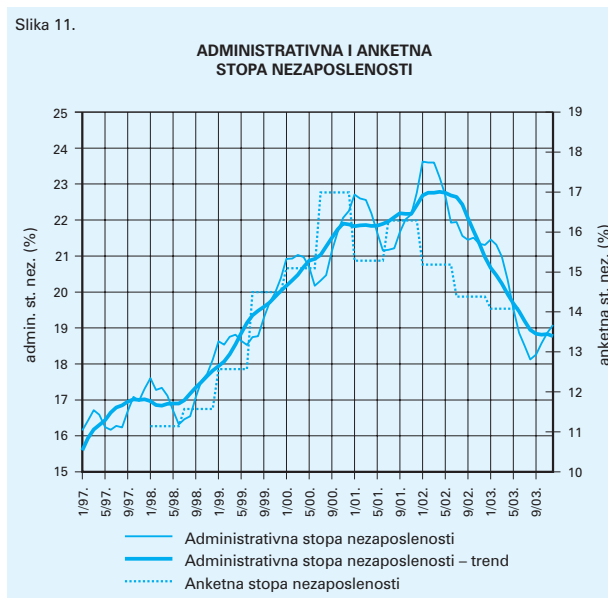
Zaposlenost i plaće

Mjesec prosinac također je obilježilo jačanje priljeva u evidenciju HZZ-a, koje tijekom nekoliko posljednjih mjeseci 2003. zaustavlja tendenciju smanjenja registrirane nezaposlenosti. U prosincu su bile 22 tisuće novoprijavljenih osoba, odnosno za 4 tisuće osoba (23,9%) više nego u istome mjesecu 2002. Taj se porast uglavnom odnosio na neaktivne osobe koje se evidentiraju pri HZZ-u, a porast priljeva povećao je registriranu nezaposlenost, te je krajem prosinca 2003. ona iznosila gotovo 319 tisuća osoba. To je ipak bilo za 47 tisuća osoba (13%) manje nego krajem 2002. Ukupna se zaposlenost pod utjecajem sezonskih čimbenika smanjivala i u prosincu 2003. U tome je mjesecu bila približno za 2 tisuće osoba (0,1%) manja nego godinu dana prije, ali se s obzirom na

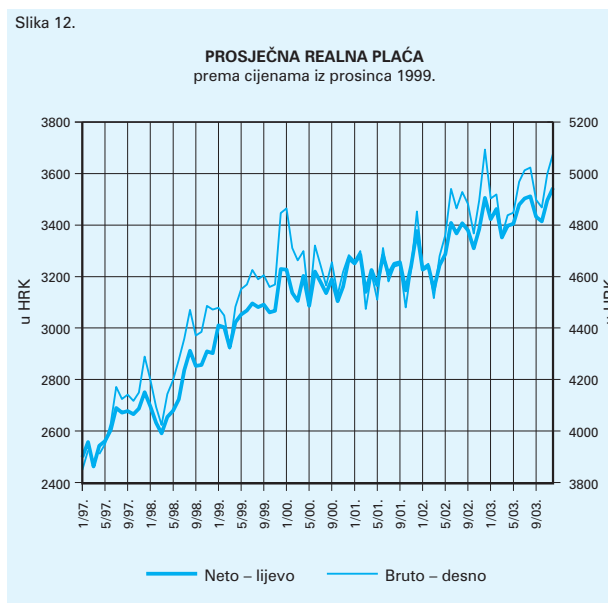
Slika 10.



Slika 11.



Slika 12.



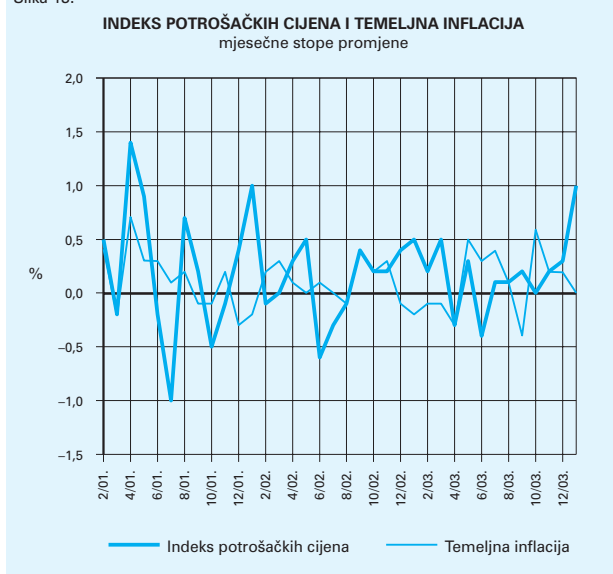
privremenu narav pokazatelja može pretpostaviti kako je ona ipak porasla. Naime, stopa registrirane nezaposlenosti u prosincu je iznosila 19,1%, što je bilo za 2,2 postotna boda manje nego krajem 2002.

Tendencija sporijeg rasta plaća nastavljena je i u prosincu 2003., kada je prosječna isplaćena realna neto plaća rasla po godišnjoj stopi od 1,1%, dok se prosječna realna bruto plaća smanjivala po stopi od 0,3%. Prosječna bruto plaća isplaćena u 2003. bila je realno za 2,6% viša nego u 2002., kada se ta plaća povećala za 3,8%. S druge strane, prosječna je neto plaća zbog poreznog rasterećenja plaća u 2003. rasla po realnoj stopi od 3,8%, odnosno za postotni bod više nego u 2002.

Cijene

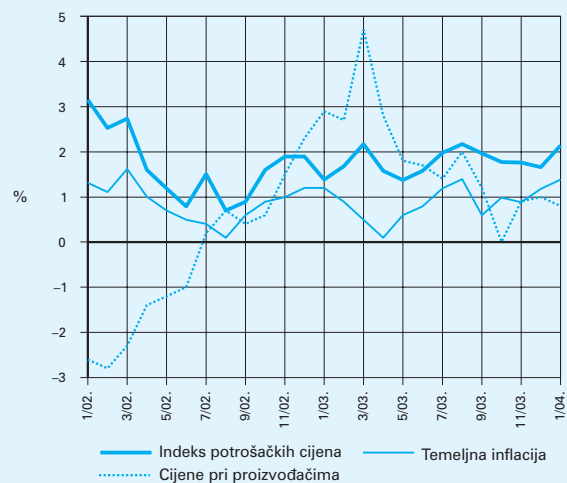
U veljači 2004. godine Državni zavod za statistiku počeo je objavljivati indeks potrošačkih cijena. Taj je pokazatelj kretanja cijena izrađen u skladu s metodološkim načelima koje su postavili Međunarodna organizacija rada (ILO) i Statistički ured Europske unije (EUROSTAT). Dana 17. veljače objavljeno je priopćenje o kretanju indeksa potrošačkih cijena u siječnju 2004. te vremenska serija indeksa potrošačkih cijena od siječnja 2001. U skladu s tim DZS je prestao objavljivati indeks cijena na malo i indeks troškova života, čija metodologija izračuna nije u zadovoljavajućoj mjeri bila usklađena s međunarodno prihvaćenim standardima. Osnovna je namjena indeksa potrošačkih cijena da služi kao opća mjera inflacije u zemlji, koja odražava promjene u razini cijena dobara i usluga između dvaju razdoblja. Ukupna košarica proizvoda podijeljena je na dvanaest osnovnih grupa proizvoda, u skladu s međunarodnom klasifikacijom osobne potrošnje prema namjeni – COICOP (*Classification of Individual Consumption by Purpose*). Udjeli (ponderi) pripisani pojedinim grupama proizvoda odražavaju strukturu novčanih izdataka kućanstava na domaćem teritoriju. Osnovni izvor za izračun pondera bila je Anketa o potrošnji kućanstava u 2001. godini, koju je proveo DZS.

Slika 13.



Slika 14.

INDEKS POTROŠAČKIH CIJENA, TEMELJNA INFLACIJA I CIJENE INDUSTRIJSKIH PROIZVODA PRI PROIZVOĐAČIMA
godišnje stope promjene



Prosječna godišnja stopa inflacije u 2003. mjerena novim pokazateljem inflacije – indeksom potrošačkih cijena bila je niska te je iznosila 1,8%. To je za 0,3 postotna boda viša stopa u usporedbi sa 1,5% koliko je iznosila prosječna godišnja stopa inflacije u 2003. mjerena kretanjem indeksa cijena na malo uvriježenog do sada.

Godišnja stopa inflacije mjerena kretanjem ukupnog indeksa potrošačkih cijena iznosila je u siječnju 2004. godine 2,1% (dobra 2,1%, usluge 2,4%). U siječnju je zabilježena godišnja stopa temeljne inflacije od 1,4% (dobra 1,0%, usluge 3,6%). Temeljni indeks potrošačkih cijena izračunava se tako da se iz košarice proizvoda za izračun indeksa potrošačkih cijena isključuje poljoprivredni proizvodi te proizvodi čije se cijene administrativno reguliraju.

Prema podacima DZS-a u siječnju je ostvaren prilično snažan rast indeksa potrošačkih cijena – u prosjeku za 1,0% u usporedbi s prethodnim mjesecom. Pri tome je najizraženiji bio mjesečni rast cijena prehrane i bezalkoholnih pića od 3,0%, a najviše su porasle cijene brašna, kruha i drugih pekarskih proizvoda. Zbog poskupljenja tekućih goriva i maziva te

Indeks potrošačkih cijena, godišnje stope promjene

	Ponder	I.04./ I.03.
Ukupno	100,0	2,1
Prehrana i bezalkoholna pića	33,0	4,9
Alkoholna pića i duhan	5,4	1,5
Odjeća i obuća	8,3	-2,5
Stanovanje, voda, energ., plin i dr. goriva	14,3	0,6
Pokućstvo, oprema za kuću i red. održavanje	4,8	-0,2
Zdravstvo	2,8	5,5
Promet	11,3	0,7
Komunikacije	4,5	-0,2
Rekreacija i kultura	5,6	2,4
Obrazovanje	0,9	0,3
Ugostiteljske usluge	3,2	4,2
Ostala dobra i usluge	5,9	2,0
Dobra	77,3	2,1
Usluge	22,7	2,4

Izvor: DZS

vozačkih ispita ostvaren je i značajan rast cijena prometa, od 1,5% u usporedbi s prethodnim mjesecom. Sezonski pad cijena odjeće i obuće od 4,3% u siječnju u usporedbi s prethodnim mjesecom ublažio je intenzitet mjesečnog rasta indeksa potrošačkih cijena.

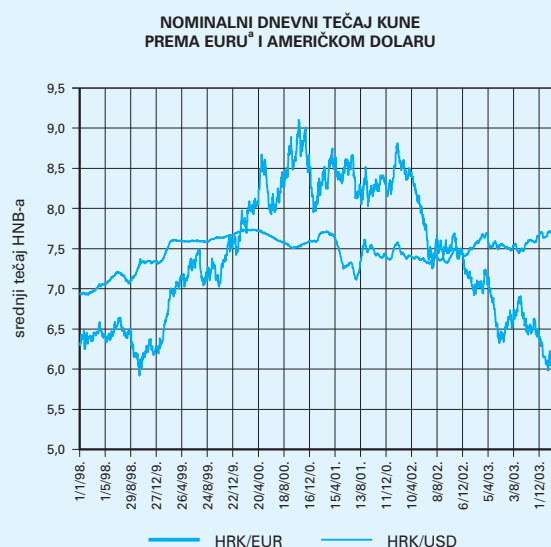
Uz siječanjski mjesečni rast cijena industrijskih proizvoda pri proizvođačima od 0,3%, pri čemu je najviše poskupjela energija (1,0%), godišnja je stopa promjene proizvođačkih cijena, zbog učinka baznog razdoblja, smanjena sa 1,0% zabilježenih u prosincu 2003. na samo 0,8% u siječnju.

Tečaj

Tečaj kune prema euru tijekom siječnja nominalno je deprecirao ukupno za 0,3% pri čemu je vrijednost eura povećana sa 7,65 HRK/EUR, koliko je bilo zabilježeno 31. prosinca 2003., na 7,67 HRK/EUR 31. siječnja 2004. Deprecijacijski pritisci uobičajeni su na početku godine zbog rasta potražnje za devizama potrebnim za servisiranje inozemnog duga i za plaćanje kratkoročnih inozemnih obveza poduzeća. Ti su pritisci ove godine bili blagi i izraženi većinom u prvoj polovici siječnja, tijekom koje je tečaj kune u usporedbi s krajem prethodne godine nominalno oslabio ukupno za 0,9%, a vrijednost eura 16. siječnja porasla na 7,72 HRK/EUR. Središnja je banka tijekom siječnja intervenirala samo jedanput prodavši poslovnim bankama na deviznoj aukciji održanoj 8. siječnja ukupno 33,0 mil. EUR. Država ove godine nije utjecala na jačanje deprecijacijskih pritisaka na domaćem deviznom tržištu jer je svoje inozemne obveze u visini od 128,5 mil. USD koje su dospjele u siječnju, a značajnim se dijelom odnose na Londonski i Pariški klub, podmirila deviznim sredstvima od prošlogodišnjeg priljeva. U drugoj polovici siječnja zabilježena je blaga aprecijacija tečaja kune prema euru. Potražnja za devizama na tržištu djelomice se smanjila i zato što se devizni blagajnički zapisi HNB-a više ne izdaju, tako da su poslovne banke imale dodatna slobodna devizna sredstva.

Krajem siječnja tečaj je kune u usporedbi s krajem pret-

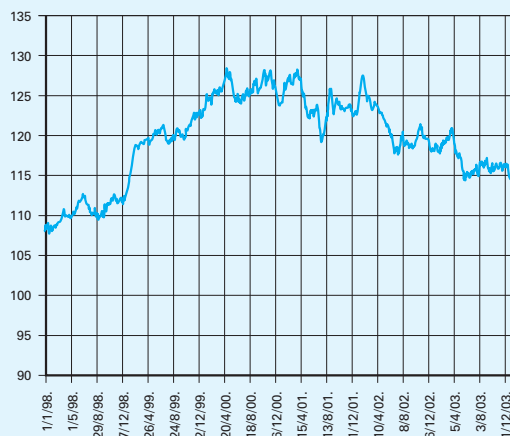
Slika 15.



^a ECU prije siječnja 1999.

Slika 16.

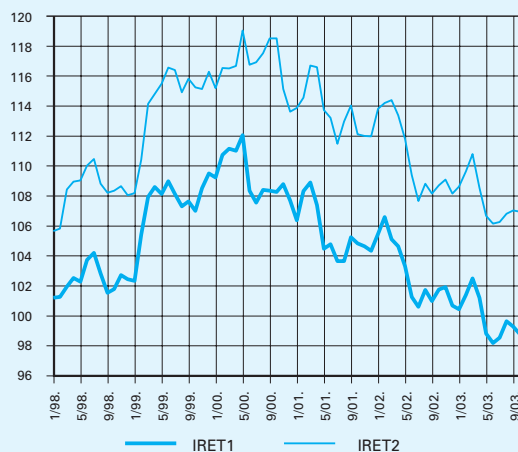
**INDEKS DNEVNOGA NOMINALNOG
EFEKTIVNOG TEČAJA KUNE^a**
1995. = 100



^a Pad indeksa označava aprecijaciju kune.

Slika 17.

**INDEKS^a REALNOGA EFEKTIVNOG
TEČAJA KUNE UZ CIJENE NA MALO (IRET1)
I CIJENE PRI PROIZVOĐAČIMA (IRET2)**
1995. = 100



^a Pad indeksa označava realnu aprecijaciju kune.

hodnoga mjeseca nominalno bio slabiji i prema drugim valutama iz košarice za izračun efektivnog tečaja – prema američkom dolaru za 1,1%, švicarskom franku za 0,2%, funti sterlinga za 3,2% i prema slovenskom tolaru za 0,1%. To je rezultiralo ukupnom deprecijacijom indeksa dnevnoga nominalnoga efektivnog tečaja kune od 0,6% na kraju siječnja u usporedbi s krajem prethodnog mjeseca.

Indeks realnoga efektivnog tečaja kune u studenome 2003. bio je relativno stabilan – indeks deflacioniran cijena na malo deprecirao je za 0,2% u usporedbi s prethodnim mjesecom, dok je indeks deflacioniran proizvođačkim cijena aprecirao za 0,1%, zbog izraženijeg rasta domaćih proizvođačkih cijena u usporedbi s inozemnim rastom cijena.

Monetarna kretanja

U prosincu je nastavljen usporeni rast plasmana banaka nebankovnom sektoru koji je obilježio 2003., a stagnaciju monetarnih agregata M1 i M4 pratio je veliki porast inozemne pasive.

Usporena kreditna aktivnost banaka u 2003. utjecala je na rast novčane mase (M1). Godišnja stopa rasta M1 u 2003. iznosila je 9,8% i bila je više nego tri puta manja od stope rasta ostvarene u 2002. godini (30,2%). Tijekom godine na kretanje M1 u većoj je mjeri utjecalo kretanje depozitnog nego gotovog novca.

Godišnja stopa rasta depozitnog novca, koji odražava kreditnu aktivnost, smanjila se sa 39,4% u 2002. godini na 10% u 2003. Na kraju 2003. depozitni je novac iznosio 23,3 mlrd. kuna.

Gotov je novac na kraju prosinca 2003. dosegnuo 10,6 mlrd. kuna, a povećavao se nešto sporije nego prethodne godine. Njegov je godišnji rast iznosio 9,2%, a u 2002. godini 13,8%.

Za razliku od M1, kunski su nemonetarni depoziti (štedni i oročeni) u 2003. snažno porasli. Oni su se u 2003. povećali za 43,5%. Pritom su depoziti poduzeća ostvarili rast od 51,8%, a depoziti stanovništva rast od 46,5%. Stalno povećavanje kunskih nemonetarnih depozita rezultiralo je porastom udjela kunskih oročenih i štednih depozita u kvazinovcu. Na kraju prosinca njihov je udio u kvazinovcu iznosio 20,1% što je za 4,6 postotnih bodova više nego na kraju 2002. godine (15,5%).

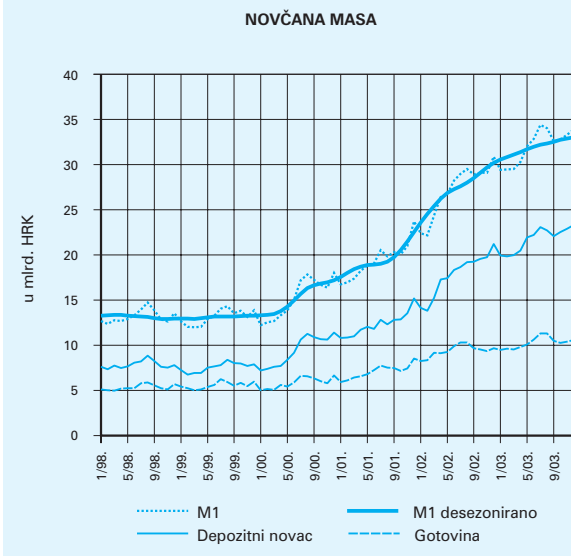
Devizni su depoziti tijekom prosinca blago smanjeni (1,0%) u odnosu na studeni, čime je prekinut njihov rast koji traje od srpnja. Depoziti stanovništva stagnirali su, a depoziti sektora poduzeća nešto su se izrazitije smanjili (4,7%). Na kraju prosinca ukupni devizni depoziti iznosili su 76,0 mlrd. kuna i ostvarili godišnju stopu rasta od 5,5%. Devizni depoziti poduzeća porasli su znatno više (15,0%) nego depoziti stanovništva (4,5%), koji čine 84,8% svih deviznih depozita i najviše određuju kretanje ove komponente kvazinovca. Kada se isključi utjecaj tečaja, devizni su depoziti u 2003. porasli za 5,9%.

Ostvarena kretanja M1 i kvazinovca u prosincu rezultirala su stagnacijom ukupnih likvidnih sredstava (M4). Na kraju godine M4 iznosio je 129,1 mlrd. kuna i na godišnjoj razini zabilježio je rast od 10,8%, što je neznatno više od rasta u 2002. godini (9,5%) u kojoj su devizni depoziti stagnirali.

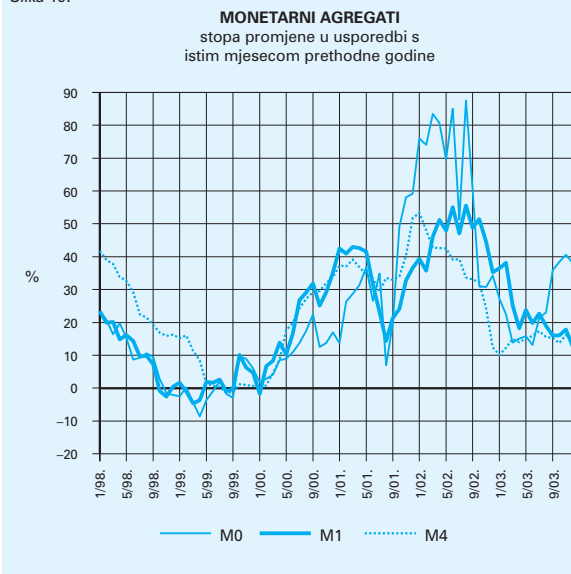
Plasmani banaka nebankovnom sektoru u prosincu su porasli za 0,7 mlrd. kuna ili 0,7% u odnosu na studeni. Ostvarena kretanja plasmana banaka u 2003. pokazuju da su mjere HNB-a utjecale na smanjenje njihova rasta s visokih 30,2% u 2002. na umjerenih 14,6% u 2003.

Iz podataka o kreditnoj aktivnosti poslovnih banaka razvidno je da je usporavanje većinom uzrokovano značajno smanjenim obujmom kreditiranja poduzeća i umjerenijim usporavanjem rasta kredita stanovništvu. Ipak, treba napomenuti da se sektor poduzeća djelomično financirao i mimo banaka, direktnim kreditnim linijama iz inozemstva te pomoću lizinga. Rast kredita stanovništvu smanjen je sa 43,0%, koliko

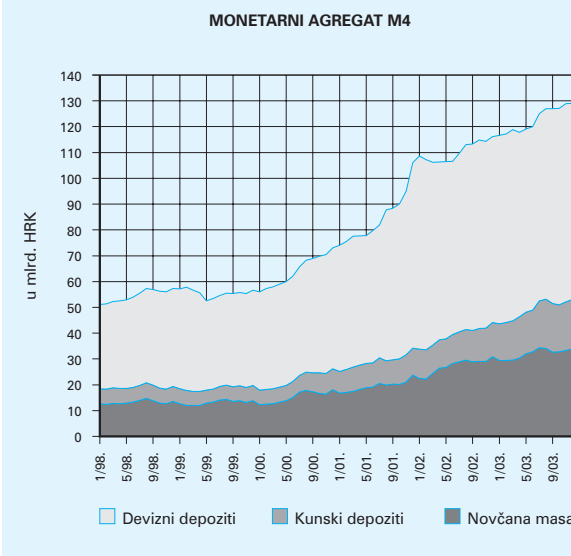
Slika 18.



Slika 19.

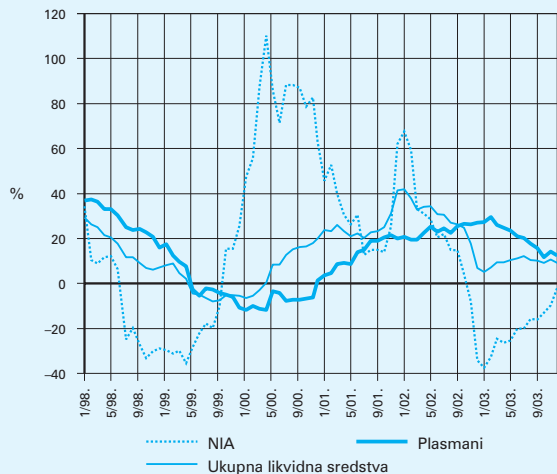


Slika 20.



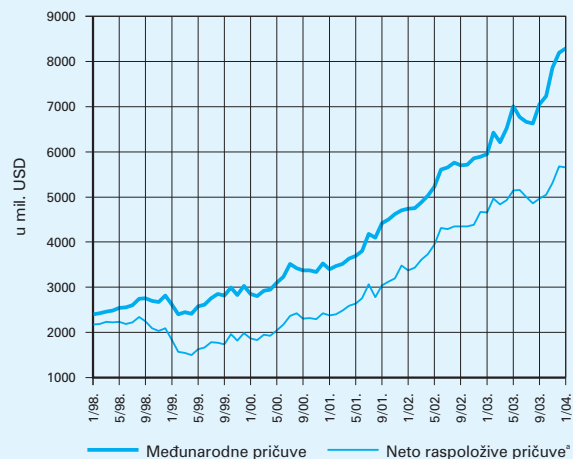
Slika 21.

NETO INOZEMNA AKTIVA, UKUPNA LIKVIDNA SREDSTVA I PLASMANI BANAKA PRIVATNOM SEKTORU
stopa rasta realne vrijednosti u usporedbi s istim mjesecom prethodne godine, prosinac 1999. = 100



Slika 24.

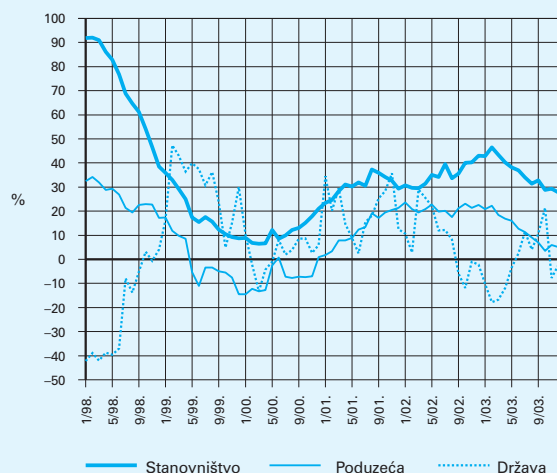
MEĐUNARODNE PRIČUVE HRVATSKE NARODNE BANKE



² NRP= Međunarodne pričuve – inozemna pasiva – devizni blagajnički zapisi – obvezna pričuva u devizama

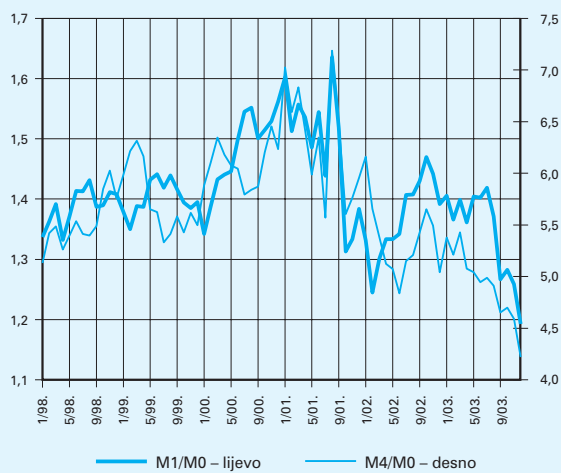
Slika 22.

KREDITI STANOVNIŠTVU I PODUZEĆIMA I NETO POTRAŽIVANJA OD DRŽAVE
stopa promjene u usporedbi s istim mjesecom prethodne godine



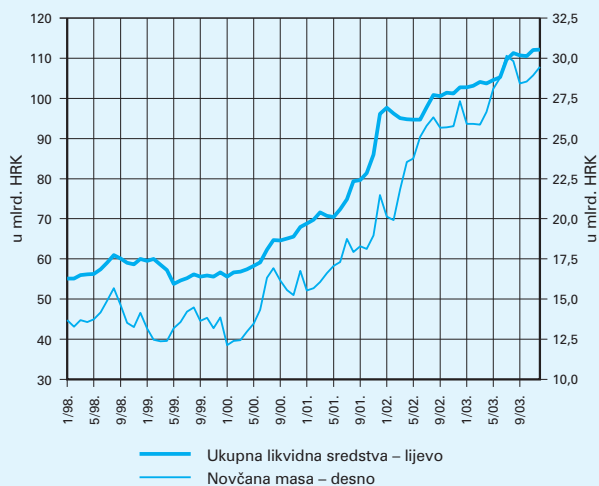
Slika 25.

MONETARNI MULTIPLIKATORI
 $m1 = M1/M0$ i $m4 = M4/M0$



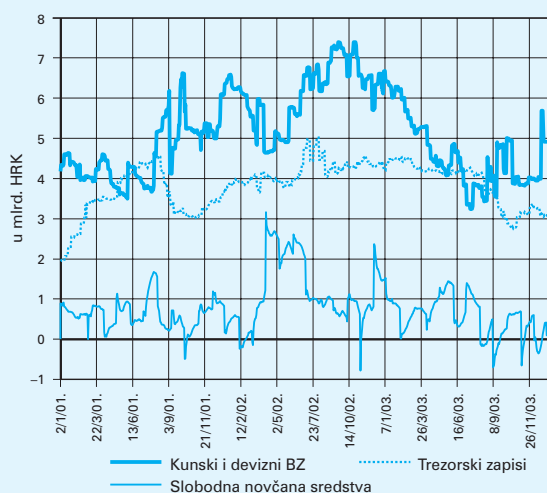
Slika 23.

REALNI NOVAC
deflacioniran indeksom cijena na malo, prosinac 1999. = 100



Slika 26.

BLAGAJNIČKI ZAPISI HNB-a, SLOBODNA NOVČANA SREDSTVA NA RAČUNIMA ZA NAMIRENJE BANAKA I TREZORSKI ZAPISI MF-a KOD BANAKA



je iznosio u 2002. godini, na 27,7% u 2003. Krediti poduzećima porasli su samo za 5,1%, a u prethodnoj je godini rast iznosio 22,6%. Rast kredita poduzećima sporiji je od rasta kredita stanovništvu u dužem razdoblju i utjecao je na povećanje udjela kredita stanovništvu u ukupnim kreditima. Krediti stanovništvu na kraju godine činili su 48,3% ukupnih kredita što je više od udjela kredita poduzećima (43,4%).

U prosincu je zabilježeno značajno povećanje inozemne pasive banaka od 6,6 mlrd. kuna i rast inozemne aktive od 3,7 mlrd. kuna. Takva kretanja rezultirala su smanjenjem neto inozemne aktive (NIA) poslovnih banaka od 2,9 mlrd. kuna. U valutnoj strukturi inozemne pasive došlo je do promjena i značajnog povećanja udjela kunske inozemne pasive, koja se samo u prosincu povećala za 2,1 mlrd. kuna. Takvo kretanje djelomice je posljedica prilagodbe banaka mjerama HNB-a u vezi s minimalnom deviznom likvidnosti. Ukupni porast kunske inozemne pasive u 2003. iznosio je 4,5 mlrd. kuna. Tome su podjednako pridonijeli krediti i depoziti stranih banaka. Udio kunske inozemne pasive u ukupnoj inozemnoj pasivi na kraju godine iznosio je 10,0% – četiri puta više nego na kraju 2002.

Početak 2004. godine obilježile su izmjene u instrumentima monetarne politike. Više nije na snazi Odluka o obveznom upisu blagajničkih zapisa, prestalo je izdavanje blagajničkih zapisa u devizama, a aukcije blagajničkih zapisa u kunama provodit će se samo iznimno. Mogućnost korištenja lombardnoga kredita skraćena je sa 15 na 5 radnih dana u mjesecu. Smanjene su i naknade koje HNB plaća na izdvojeni dio obvezne pričuve u devizama. Novom odlukom o obveznoj pričuvi od veljače se povećava onaj dio pričuve koji se izdvaja na posebne račune kod HNB-a. Devizni dio obvezne pričuve koji se obračunava na devizne inozemne izvore i na devizne depozite osoba u posebnom odnosu prema banci, izdvajat će se u 100%-tnom iznosu, a za ostalu deviznu i cjelokupnu kunsku obveznu pričuvu izdvajanje na posebne račune povećava se s najmanje 40% na najmanje 60% iznosa obračunate obvezne pričuve. Tim se promjenama želi obeshrabriti zaduživanje banaka u inozemstvu kako bi se povećali plasmani u zemlji te pripremiti uvjete za uvođenje naprednijih instrumenata za kreiranje likvidnosti.

Poboljšanju likvidnosti u siječnju pridonio je otkup deviza krajem prosinca u iznosu od 84,5 mil. EUR (646 mil. kuna) te sezonsko smanjenje gotovog novca u optjecaju prosječno za 200 mil. kuna. Negativno je na likvidnost utjecalo povećanje ukupne obvezne pričuve u kunama za 379 mil. kuna na temelju rasta osnovice za obračun i prodaja 33 mil. EUR poslovnim bankama čime je povučeno 254 mil. kuna. Stoga je i u siječnju zabilježeno korištenje lombardnog kredita, i to 5 radnih dana u prosječnom iznosu od 942 mil. kuna.

Primarni novac (M0) na kraju siječnja iznosio je 29,4 mlrd. kuna, što je za 1,146 mlrd. kuna manje nego na kraju prosinca, no prosječno je stanje M0 u siječnju bilo gotovo za 400 mil. kuna veće nego u prosincu. Razlika između promjene prosječnog stanja i promjene stanja na kraju razdoblja posljedica je visoke razine M0 na samom kraju prosinca kada je bio korišten lombardni kredit (u iznosu od 954 mil. kuna).

Ukupne su međunarodne pričuve na kraju siječnja iznosile 8.243 mil. USD ili za 51 mil. USD više nego na kraju prosinca.

Porast međunarodnih pričuva odražava neto promjenu pričuva utemeljenu na rastu inozemne aktive (i inozemne pasive) središnje banke zbog učinaka upravljanja međunarodnim pričuvama te na smanjenju blagajničkih zapisa u devizama za 278 mil. USD i smanjenju deviznih depozita države za 129 mil. USD. Raspoložive međunarodne pričuve HNB-a iznosile su 5.619 mil. USD na kraju siječnja ove godine ili za 27 mil. USD manje nego na kraju 2003.

Tržište novca i kamatne stope

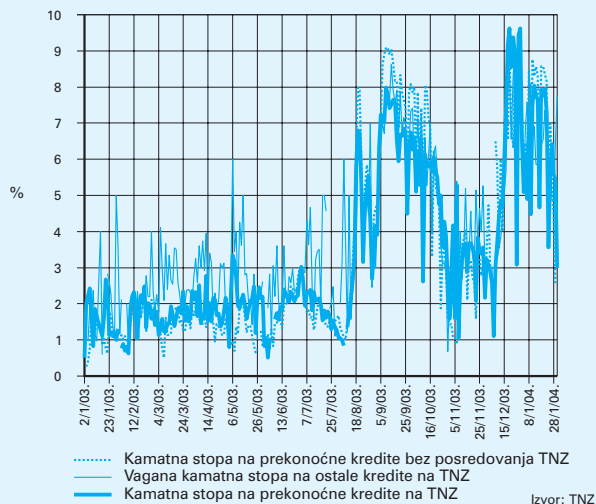
U siječnju 2004. aktivnost na novčanom tržištu polako se počela smirivati, iako su kamatne stope nakon skoka krajem prosinca 2003. i dalje ostale na relativno visokim razinama. Na Tržištu novca Zagreb prijavljena potražnja za kreditima značajno je smanjena u odnosu na iznimno visoku potražnju prijavljenu u prosincu. Uz prijavljenu ponudu u gotovo jednakom iznosu, promet na Tržištu novca Zagreb bio je nešto niži nego u prosincu, a osim prekonoćnim kreditima intenzivno se trgovalo i kreditima s duljim rokovima dospijeca. Prosječni dnevni promet prekonoćnim kreditima u siječnju 2004. iznosio je 90,2 mil. kuna, uz vaganu mjesečnu kamatnu stopu od 6,20% (u prosincu je iznosila 5,47%). Prosječni dnevni promet ostalim kreditima iznosio je 65,5 mil. kuna, dok je vagana mjesečna kamatna stopa na te kredite porasla sa 7,02% u prosincu na 7,48% u siječnju 2004. U segmentu izravnoga međubankovnog trgovanja ostvaren je prosječni dnevni promet od 648,3 mil. kuna, a promet se odvijao uz vaganu mjesečnu kamatnu stopu od 6,70%.

Od 1. siječnja 2004. na snazi je nova odluka o blagajničkim zapisima Hrvatske narodne banke. Aukcije kunskih blagajničkih zapisa više se neće održavati redovito svakog tjedna, nego prema potrebi – radi steriliziranja viška likvidnosti, dok se devizni blagajnički zapisi više neće izdavati. U siječnju 2004. nije bilo aukcija kunskih blagajničkih zapisa. Stanje upisanih deviznih blagajničkih zapisa na kraju siječnja iznosilo je 527,2 mil. USD. Posljednji upisani devizni blagajnički zapisi dospijevaju 5. ožujka 2004., nakon čega će njihovo stanje iznositi 0. Na aukcijama trezorskih zapisa Ministarstva financija u siječnju 2004. prekinut je trend smanjenja kamatnih stopa, koji je trajao od početka listopada 2003. Pod utjecajem porasta kamatnih stopa na novčanom tržištu krajem prosinca 2003. kamatne stope na trezorske zapise počele su na aukcijama u siječnju rasti. Vagana je mjesečna kamatna stopa na trezorske zapise u siječnju iznosila 4,78%, 5,36% i 6,44% za rokove dospijeca od 91, 182 i 364 dana. Stanje upisanih trezorskih zapisa nije se bitno promijenilo u odnosu na kraj 2003., te je na kraju siječnja 2004. iznosilo 5,76 mlrd. kuna.

Kamatne stope poslovnih banaka u prosincu 2003. kretale su se različito. Dok su se aktivne kamatne stope uglavnom smanjile, pasivne su kamatne stope povećane, što je dovelo do sužavanja razlike između aktivnih i pasivnih kamatnih stopa. Što se tiče financiranja poduzeća, vagana mjesečna kamatna stopa na kratkoročne kredite bez valutne klauzule smanjila se sa 8,19% u studenome na 8,02% u prosincu 2003. S druge strane, vagana mjesečna kamatna stopa na dugo-

Slika 27.

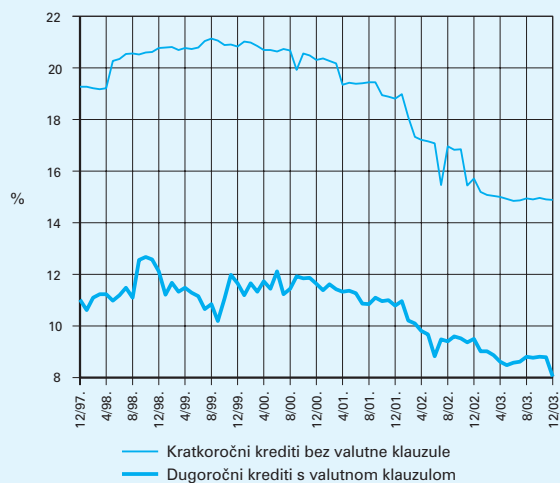
**PROSJEČNA KAMATNA STOPA
NA TRŽIŠTU NOVCA ZAGREB**
dnevni podaci, na godišnjoj razini



Izvor: TNZ

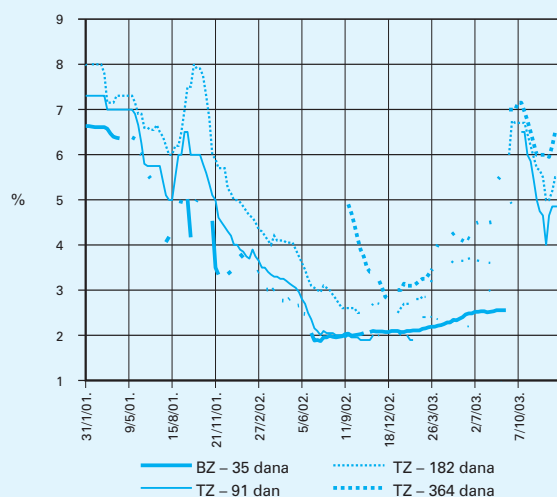
Slika 30.

**PROSJEČNE KAMATNE STOPE POSLOVNIH
BANAKA NA KUNSKE KREDITE STANOVNIŠTVU**
na godišnjoj razini



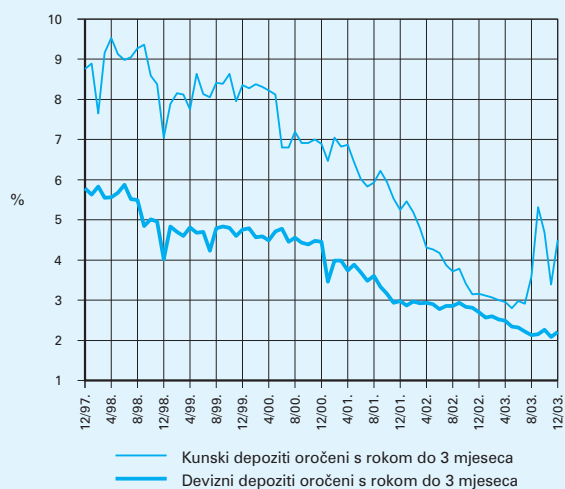
Slika 28.

**KAMATNE STOPE NA KUNSKE BLAGAJNIČKE
ZAPISE HNB-a I TREZORSKE ZAPISE MF-a**
na dan aukcije



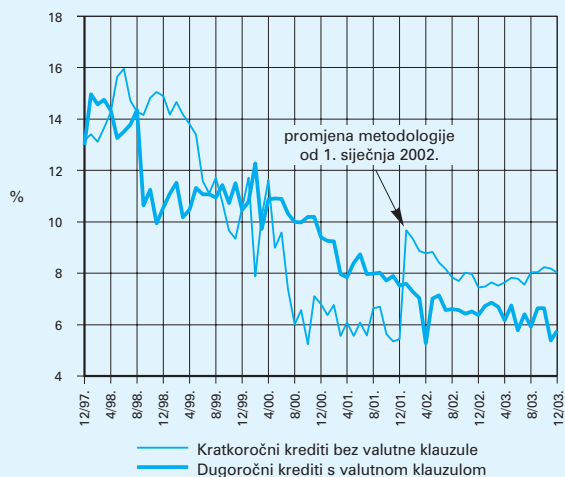
Slika 31.

**PROSJEČNE KAMATNE STOPE
POSLOVNIH BANAKA NA DEPOZITE**
na godišnjoj razini



Slika 29.

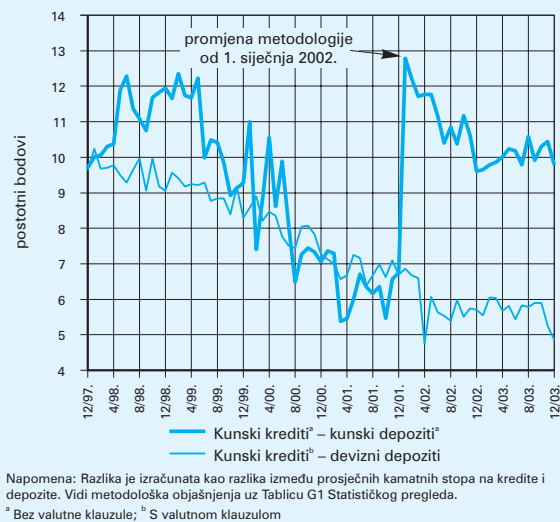
**PROSJEČNE KAMATNE STOPE POSLOVNIH
BANAKA NA KUNSKE KREDITE PRAVNIM OSOBAMA**
na godišnjoj razini



Napomena: Vidi metodološka objašnjenja uz Tablicu G1 Statističkog pregleda.

Slika 32.

**RAZLIKA IZMEĐU KAMATNIH
STOPA NA KREDITE I DEPOZITE**



Napomena: Razlika je izračunata kao razlika između prosječnih kamatnih stopa na kredite i depozite. Vidi metodološka objašnjenja uz Tablicu G1 Statističkog pregleda.

^S Bez valutne klauzule; ^B S valutnom klauzulom

ročne kredite trgovačkim društvima s valutnom klauzulom, nakon značajnog smanjenja u studenome (za 126 baznih bodova), u prosincu je porasla na 5,76%, ali je i dalje niža nego što je bila tijekom prvih deset mjeseci 2003. Kamatne stope na plasmane stanovništvu u prosincu su uglavnom smanjene. Vagana mjesečna kamatna stopa na kratkoročne kunske kredite stanovništvu bez valutne klauzule u prosincu je iznosila 14,89%. Značajno smanjenje kamatne stope zabilježeno je kod dugoročnih kredita stanovništvu s valutnom klauzulom. Vagana mjesečna kamatna stopa na te kredite u prosincu je smanjena za 73 bazna boda, na 8,04%. Uzrok je tome visoki udio stambenih kredita koji su odobreni po vrlo niskim kamatnim stopama. Kamatne su stope na kunske depozite nakon smanjenja u studenome u prosincu ponovno porasle, potaknute rastom kamatnih stopa na novčanom tržištu. Vagana mjesečna kamatna stopa na ukupne kunske depozite bez valutne klauzule u prosincu je iznosila 1,66%, a vagana mjesečna kamatna stopa na kunske depozite bez valutne klauzule s rokom dospijanja do 3 mjeseca iznosila je 4,50%. U prosincu su blago porasle i kamatne stope na devizne depozite. Zbog opisanih kretanja kamatnih stopa na kredite i depozite razlika se između aktivnih i pasivnih kamatnih stopa u prosincu smanjila. Razlika između kamatnih stopa na kunske kredite s valutnom klauzulom i kamatnih stopa na devizne depozite u prosincu je smanjena na najnižu razinu do sada zabilježenu, 4,85 postotnih bodova. Razlika između kamatnih stopa na kunske kredite bez valutne klauzule i kamatnih stopa na kunske depozite bez valutne klauzule iznosila je 9,79, a razlika između kamatnih stopa na ukupne kredite i na ukupne depozite 7,37 postotnih bodova.

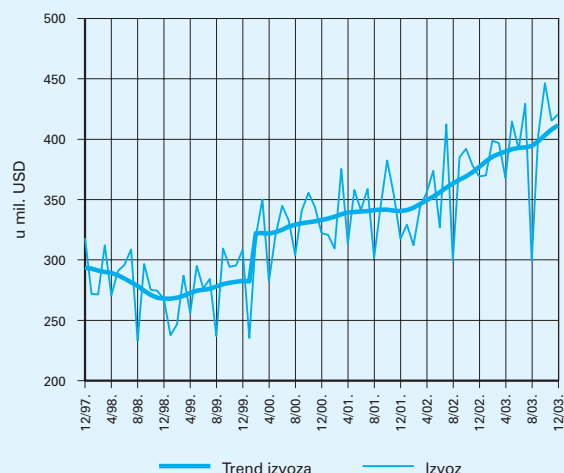
Platna bilanca

Prema preliminarnim podacima DZS-a vrijednost ukupnoga robnog izvoza u razdoblju od siječnja do prosinca 2003. iznosila je 6,2 mlrd. USD, a vrijednost ukupnoga robnog uvoza 14,2 mlrd. USD. Tako je zabilježen vanjskotrgovinski deficit od 8 mlrd. USD, što odgovara godišnjem porastu od 2,2 mlrd. USD ili 38,1%. Na izražen rast vanjskotrgovinskog deficita utjecalo je slabljenje prosječnog dnevnog tečaja američkog dolara prema euru od 19,7% na godišnjoj razini, koje objašnjava gotovo polovicu vrijednosti rasta vanjskotrgovinskog deficita u 2003.

Ukupan robni izvoz u 2003., iskazan po stalnom tečaju iz 2002., zabilježio je stopu rasta od 10,8%, što upućuje na značajno poboljšanje izvozne aktivnosti u odnosu na prethodnu godinu u kojoj je stopa rasta ukupnoga robnog izvoza iznosila 1,4%. Kad se iz ukupnoga robnog izvoza isključi ostala transportna oprema, u usporedbi sa 2002. zamjetna je i snažnija izvozna aktivnost gospodarstva bez ostale transportne opreme kao tradicionalno najvećega izvoznog odsjeka. Tako je u 2003. godišnja stopa rasta robnog izvoza koji isključuje ostalu transportnu opremu, po stalnom tečaju iz 2002., iznosila 11,1% što je za 6,2 postotna boda više nego u 2002. Takvom rastu poglavito je pridonijelo povećanje izvoza električnih strojeva, aparata i uređaja, koje je kao i u 2002. najviše utjecalo na porast ukupnoga robnog izvoza (iskazano

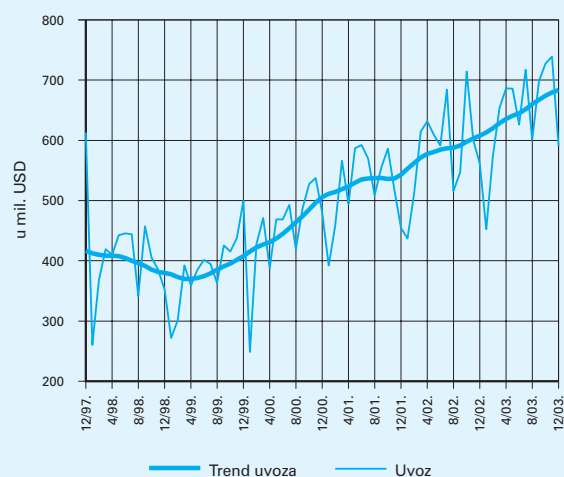
Slika 33.

ROBNI IZVOZ (fob) I TREND
bez ostale transportne opreme,
po stalnom tečaju iz 2002.



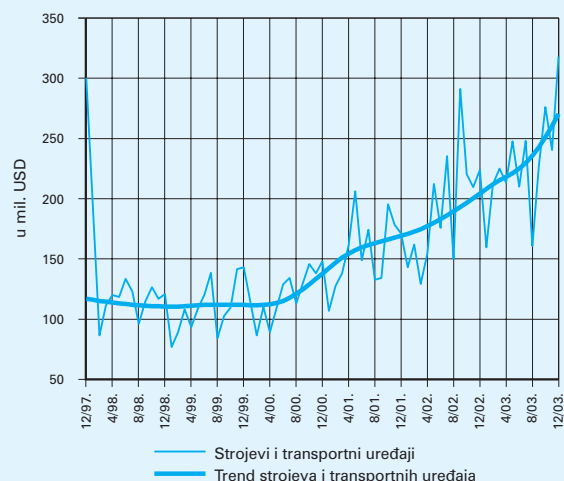
Slika 34.

ROBNI UVOZ (cif) I TREND
bez strojeva i transportnih uređaja,
po stalnom tečaju iz 2002.



Slika 35.

UVOZ STROJEVA I TRANSPORTNIH UREĐAJA (cif) I TREND
bez ostale transportne opreme i cestovnih vozila,
po stalnom tečaju iz 2002.



Platna bilanca (preliminarni podaci), u mil. USD

	I. – IX. 2002.	I. – IX. 2003.	Indeksi I. – IX. 03./I. – IX. 02.
Tekuće transakcije	-869,3	-523,1	60,2
Kapitalne i financijske transakcije (bez pričuve)	2.482,3	2.787,7	112,3
Međunarodne pričuve HNB-a	-671,7	-742,2	110,5
Neto pogreške i propusti	-941,3	-1.522,4	161,7

Izvor: HNB

prema tekućem tečaju zabilježen je godišnji rast od 46,4%). Osim električnih strojeva, aparata i uređaja te ostale transportne opreme svojim doprinosom porastu ukupnoga robnog izvoza mogu se izdvojiti odsjeci: nafte i naftnih derivata (godišnji rast 28,3%), odjeće (16,4%) te šećera i proizvoda od šećera (168,1%).

Podaci za ukupan robni uvoz u 2003., izražen po stalnom tečaju iz 2002., pokazuju da se uvozna aktivnost hrvatskoga gospodarstva u odnosu na 2002. povećala. Godišnja stopa rasta ukupnoga robnog uvoza od 15,3% u 2003. viša je za 3,1 postotni bod od stope rasta u prethodnoj godini. Nešto snažnija stopa rasta ukupnoga robnog uvoza u 2003. djelomično je uzrokovana metodologijom praćenja robne razmjene brodova u DZS-u jer se u bilježenju poslova oplemenjivanja stvarne vrijednosti ostvarenog uvoza i izvoza brodova ponavljaju, tj. precjenjuju. Pošto isključimo brodove iz vremenske serije ukupnoga robnog uvoza, vidljivo je njegovo blago smanjenje u odnosu na 2002., za 1 postotni bod. Porastu ukupnoga robnog uvoza u 2003., osim porasta ostale transportne opreme (godišnji rast iznosio je 145,5%, iskazano prema tekućem tečaju), najviše je pridonio uvoz cestovnih vozila (prema podacima DZS-a ostvaren je godišnji rast od 38,2% ili 15,8% prema stalnom tečaju). Međutim, porastu robnog uvoza značajno pridonose i ostali odsjeci sektora strojeva i transportnih uređaja (u prvom redu električni strojevi, aparati i uređaji te industrijski strojevi za opću uporabu). Tako je uvoz strojeva i transportnih uređaja koji isključuje brodove i cestovna vozila, izražen u američkim dolarima po stalnom tečaju, zabilježio stopu rasta od 18,7%.

Državne financije

Ostvareni manjak proračuna konsolidirane središnje države u studenome 2003. iznosio je 1,0 mlrd. kuna, dok je kumulativni manjak tijekom prvih jedanaest mjeseci doseg-

Dug središnje države, u mil. HRK

	I. – XI. 2003.
• Ukupna promjena duga	10.486
• Promjena unutarnjeg duga	3.889
Trezorski zapisi	683
Instrumenti tržišta novca	0
Obveznice	1.553
Krediti banaka	1.653
• Promjena inozemnog duga	6.597
Obveznice	3.821
Krediti	2.776
Napomena:	
• Ukupno izdana jamstva	-229

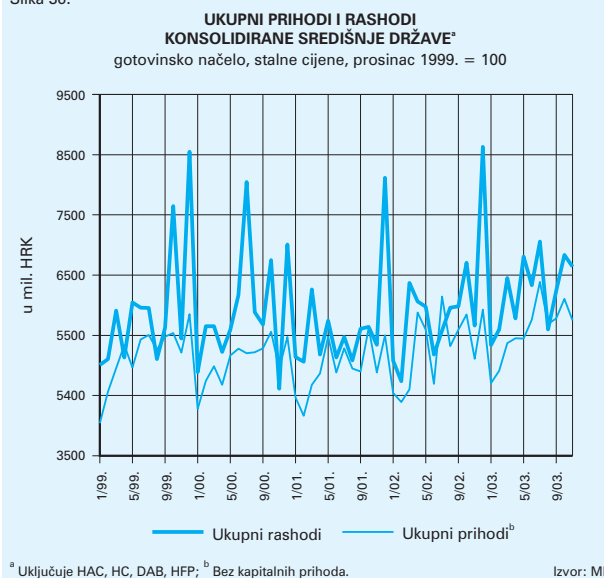
Izvor: HNB

nuo 8,3 mlrd. kuna (bez kapitalnih prihoda; uključujući HAC, HC, DAB i HFP). Pri tome je u studenome ostvareno 3,3 mlrd. kuna kapitalnih prihoda od privatizacije Ine, čime su ukupni kapitalni prihodi u prvih jedanaest mjeseci ispunili godišnji plan. Prihod od privatizacije Ine utrošen je djelomično za financiranje manjka proračuna u studenome i za manje neto otplate duga središnje države. Ujedno je značajan dio ostao u obliku depozita države kod HNB-a (1,9 mlrd. kuna) i koristio se za potrebe financiranja u prosincu.

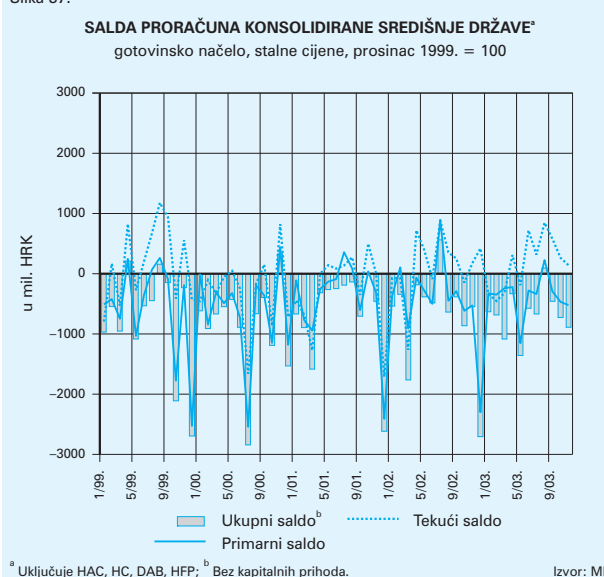
Ukupni su proračunski prihodi ostvareni tijekom prvih jedanaest mjeseci 2003. iznosili 69,7 mlrd. kuna, odnosno 89,6% godišnjeg plana (što je podbačaj od 1,6 mlrd. kuna na razini godine ako se pretpostavi linearno punjenje proračuna po mjesecima). Više od trećine ukupnih prihoda odnosi se na prihode od PDV-a, koji su u usporedbi s istim razdobljem protekle godine zabilježili porast od 7,6%.

U studenome je na proračunske rashode ukupno utrošeno 7,6 mlrd. kuna, odnosno kumulativno, u prvih jedanaest mje-

Slika 36.



Slika 37.



seci, 78,0 mlrd. kuna ili 89,9% godišnjeg plana. Kapitalni rashodi u navedenom razdoblju dosegli su 9,1 mlrd. kuna, u čemu HAC i HC sudjeluju sa 57%.

Ukupni dug središnje države povećao se tijekom prvih jedanaest mjeseci 2003. za 10,5 mlrd. kuna, odnosno za 5 mlrd. kuna više u usporedbi s istim razdobljem 2002. Pri tome je 63% ukupnog povećanja duga generirano zaduživa-

njem u inozemstvu, a u istom je razdoblju protekle godine udio inozemnog povećanja duga iznosio 45%. Ukupni dug središnje države smanjen je tijekom studenoga za 0,2 mlrd. kuna.

Ukupno izdana državna jamstva u prvih jedanaest mjeseci 2003. smanjena su za 229 mil. kuna, dok su tijekom samog studenoga povećana za 389 mil. kuna.

Statistički pregled

Klasifikacija i iskazivanje podataka o potraživanjima i obvezama

Podaci o potraživanjima i obvezama financijskih institucija klasificiraju se prema institucionalnim sektorima i financijskim instrumentima. Institucionalni sektori su sljedeći: financijske institucije, središnja država, ostali domaći sektori i inozemstvo.

Sektor financijske institucije obuhvaća sljedeće podsektore: središnju banku, poslovne banke, ostale bankarske institucije i ostale financijske institucije. Središnja banka je Hrvatska narodna banka. Poslovne banke su institucije kojima je Hrvatska narodna banka izdala dozvolu za obavljanje bankarskih poslova u skladu sa Zakonom o bankama, uključujući i štedionice u prijelaznom razdoblju. U poslovne banke ne uključuju se banke u stečaju i bivše filijale banaka sa sjedištem u bivšoj SFRJ. Ostale bankarske institucije su stambene štedionice, štedno-kreditne zadruge i investicijski fondovi. Ostale financijske institucije su financijske institucije koje nisu klasificirane kao banke ili kao ostale bankarske institucije (npr. osiguravateljska društva,

mirovinski fondovi).

Središnja država obuhvaća organe državne uprave, uključujući Hrvatske ceste, Hrvatske autoceste, Državnu agenciju za osiguranje štednih uloga i sanaciju banaka, te sljedeće republičke fondove: Hrvatski zavod za zdravstveno osiguranje, Hrvatski zavod za mirovinsko osiguranje, Hrvatski zavod za zapošljavanje, Hrvatski fond za privatizaciju, kao i javno poduzeće Hrvatske vode i Hrvatsku banku za obnovu i razvitak. Ostali domaći sektori su organi lokalne uprave i lokalni fondovi, javna i privatna poduzeća te stanovništvo, uključujući obrtnike i neprofitne organizacije koje pružaju usluge stanovništvu. U pojedinim tablicama ostali domaći sektori dijele se na sljedeće pod-sektore: lokalnu državu, koja obuhvaća jedinice lokalne uprave i lokalne fondove, poduzeća, koja obuhvaćaju javna i privatna poduzeća, te stanovništvo, koje uključuje i obrtnike i neprofitne organizacije.

Sektor inozemstvo obuhvaća strane fizičke i pravne osobe.

Svi podaci o potraživanjima i obvezama odnose se na stanje na kraju razdoblja, pri čemu se devizne pozicije iskazuju u kunskoj protuvrijednosti po srednjem tečaju Hrvatske narodne banke na kraju razdoblja.

Tablica A1: Monetarni i kreditni agregati

Na kraju razdoblja, u milijunima kuna i postocima

Godina	Mjesec	Primarni novac	Novčana masa M1	Novčana masa M1a	Ukupna likvidna sredstva M4	Neto domaća aktiva	Plasmani	Mjesečne stope rasta					
								Primarni novac	Novčana masa M1	Novčana masa M1a	Ukupna likvidna sredstva M4	Neto domaća aktiva	Plasmani
1993.	prosinac	2.248,9	3.134,4	3.759,2	10.061,1	12.005,7	20.287,9	-	-	-	-	-	-
1994.	prosinac	4.714,2	6.642,6	6.996,7	17.679,9	16.540,1	27.661,5	11,73	2,20	3,83	2,26	11,84	3,45
1995.	prosinac	6.744,1	8.234,9	8.503,2	24.623,0	21.576,3	32.819,5	2,97	0,89	1,54	3,41	1,00	1,88
1996.	prosinac	8.770,4	11.368,9	11.494,9	36.701,1	24.960,4	33.831,2	11,35	7,83	7,67	4,88	-5,41	-11,61
1997.	prosinac	10.346,1	13.731,4	13.848,8	50.742,0	33.829,0	48.863,4	7,86	3,93	3,85	2,16	4,98	4,96
1998.	prosinac	9.954,2	13.531,4	13.615,2	57.340,3	44.626,8	59.792,0	7,24	6,92	6,59	2,51	3,73	0,25
1999.	prosinac ^a	10.310,0	13.858,9	13.965,7	56.659,3	40.003,8	55.875,8	4,53	5,46	5,48	2,28	0,35	-4,58
2000.	prosinac	11.717,3	18.030,3	18.256,4	73.061,1	44.043,9	60.883,8	7,32	10,04	9,89	3,66	10,46	2,66
2001.	prosinac	17.803,2	23.703,5	23.936,5	106.071,4	57.410,0	74.964,5	8,01	13,00	11,96	11,65	3,40	1,16
2002.	listopad	20.319,8	29.090,4	29.899,1	114.826,3	76.709,3	94.581,1	-2,64	0,61	-0,48	1,37	4,59	3,75
	studenj	20.798,0	29.092,3	29.850,9	114.260,6	77.210,7	95.408,8	2,35	0,01	-0,16	-0,49	0,65	0,88
	prosinac	23.027,9	30.869,8	31.876,7	116.141,8	83.324,4	97.463,7	10,72	6,11	6,79	1,65	7,92	2,15
2003.	siječanj	21.678,2	29.412,1	30.260,9	116.614,9	86.344,4	100.155,5	-5,86	-4,72	-5,07	0,41	3,62	2,76
	veljača	22.483,3	29.456,0	30.071,0	117.208,5	84.687,7	102.161,0	3,71	0,15	-0,63	0,51	-1,92	2,00
	ožujak	21.883,5	29.512,2	30.147,9	118.791,2	85.953,3	102.706,0	-2,67	0,19	0,26	1,35	1,49	0,53
	travanj	23.216,0	30.294,4	30.888,6	117.854,4	88.256,7	103.713,6	6,09	2,65	2,46	-0,79	2,68	0,98
	svibanj	23.618,8	32.002,0	32.660,8	119.105,0	90.424,9	104.887,7	1,74	5,64	5,74	1,06	2,46	1,13
	lipanj	24.264,7	32.828,3	33.494,6	120.021,6	89.724,0	104.065,6	2,73	2,58	2,55	0,77	-0,78	-0,78
	srpanj	25.064,8	34.381,5	35.031,8	125.023,3	93.926,6	106.822,9	3,30	4,73	4,59	4,17	4,68	2,65
	kolovoz	25.854,2	34.044,3	34.586,9	126.979,7	92.451,1	106.761,8	3,15	-0,98	-1,27	1,56	-1,57	-0,06
	rujan	27.289,1	32.589,4	33.247,6	126.910,9	92.696,3	107.180,1	5,55	-4,27	-3,87	-0,05	-0,27	-0,39
	listopad	27.037,8	32.805,7	33.482,9	127.072,4	93.345,6	108.516,8	-0,92	0,66	0,71	0,13	0,70	1,25
	studenj	28.086,2	33.295,3	33.974,1	128.718,4	93.221,1	110.934,7	3,88	1,49	1,47	1,30	-0,13	2,23
	prosinac	30.586,2	33.888,7	34.630,9	128.893,1	96.121,7	111.661,4	8,90	1,78	1,93	0,14	3,11	0,66

^a Plasmani su jednokratno smanjeni u iznosu od 2.759,4 milijuna kuna.

Tablica A1: Monetarni i kreditni agregati

U tablici se iskazuju podaci o nekim osnovnim monetarnim i kreditnim agregatima te njihove mjesečne stope rasta. U rujnu 1999. godine izvršena je revizija svih monetarnih agregata. U starijim publikacijama HNB-a podaci o potraživanjima i obvezama štedionica nisu obuhvaćeni u izračunu monetarnih agregata.

Primarni novac u cijelosti je preuzet iz Bilance Hrvatske narodne banke (Tablica C1).

Novčana masa (M1) definirana je jednako kao i istoimena pozicija u Bilanci monetarnih institucija (Tablica B1) te obuhvaća gotov novac izvan banaka, depozite ostalih bankarskih institucija i ostalih domaćih sektora kod Hrvatske narodne banke te depozitni novac kod poslovnih banaka. Novčana masa (M1a) obuhvaća gotov novac izvan banaka i depozitni novac kod poslovnih banaka uvećan za depozitni novac središnje države kod poslovnih banaka.

Ukupna likvidna sredstva (M4) obuhvaćaju novčanu masu (M1), štedne i oročene depozite, devizne depozite te obveznice i instrumente tržišta novca (navedene komponente preuzete su iz Bilance monetarnih institucija (Tablica B1)).

Neto domaća aktiva definirana je kao razlika između ukupnih likvidnih sredstava i inozemne aktive (neto).

Plasmani su potraživanja poslovnih banaka od ostalih domaćih sektora, ostalih bankarskih institucija i ostalih financijskih institucija.

U svibnju 1999. godine pokrenut je stečajni postupak nad nekoliko banaka, koje su zbog toga isključene iz monetarne statistike. Prema podacima za travanj 1999. udio tih banaka u monetarnom agregatu M1 iznosio je 259,3 milijuna kuna, a u monetarnom agregatu M4 iznosio je 4.035,8 milijuna kuna. Podaci za lipanj 1999. godine bit će usporedivi s podacima za srpanj 1999. godine ako se stavka Plasmani banaka poveća za iznos od 3.513,5 mil. kuna.

Tablica B1: Bilanca monetarnih institucija

Na kraju razdoblja, u milijunima kuna

	1999.	2000.	2001.	2002.	2003.					
	XII.	XII.	XII. ^b	XII.	III.	VI.	IX.	X.	XI.	XII.
AKTIVA										
1. Inozemna aktiva (neto)	16.655,5	29.017,2	48.661,3	32.817,4	32.838,0	30.297,6	34.214,6	33.726,8	35.497,3	32.771,4
2. Plasmani	65.938,6	72.051,4	87.637,6	112.518,9	117.269,0	119.500,8	123.208,2	123.767,8	124.372,3	126.371,6
2.1. Potraživanja od središnje države (neto)	10.062,8	11.167,6	12.673,1	15.055,2	14.563,0	15.435,2	16.028,1	15.251,0	13.437,6	14.710,1
2.2. Potraživanja od ostalih domaćih sektora	55.676,4	60.653,4	74.513,0	96.329,0	101.128,3	102.711,2	105.783,3	107.048,7	109.308,5	110.467,8
2.3. Potraživanja od ostalih bankarskih institucija	45,4	68,7	170,2	219,5	214,0	209,2	455,9	515,1	508,9	431,8
2.4. Potraživanja od ostalih financijskih institucija	154,0	161,7	281,4	915,3	1.363,7	1.145,2	940,9	952,9	1.117,3	761,8
Ukupno (1+2)	82.594,1	101.068,7	136.298,9	145.336,3	150.107,0	149.798,4	157.422,9	157.494,5	159.869,6	159.143,0
PASIVA										
1. Novčana masa	13.858,9	18.030,3	23.703,5	30.869,8	29.512,2	32.828,3	32.589,4	32.805,7	33.295,3	33.888,7
2. Štedni i oročeni depoziti	5.397,5	7.651,1	10.213,1	13.001,1	15.056,8	15.825,9	18.262,9	17.341,7	17.964,3	18.370,7
3. Devizni depoziti	36.966,0	46.901,6	71.836,9	72.054,6	74.068,6	71.104,3	75.416,0	76.329,8	76.816,1	76.035,3
4. Obveznice i instrumenti tržišta novca	436,8	478,2	317,8	216,3	153,7	263,0	642,6	595,2	642,8	598,4
5. Ograničeni i blokirani depoziti	3.814,7	2.864,5	1.926,2	1.729,5	1.812,6	1.873,8	1.958,0	1.768,7	1.703,9	1.721,6
U tome: Blokirani devizni depoziti stanovništva	2.742,7	1.695,1	770,2	319,3	257,5	242,3	177,2	174,6	174,2	167,8
6. Ostalo (neto)	22.120,0	25.143,1	28.301,4	27.465,1	29.503,2	27.903,1	28.553,9	28.653,4	29.447,3	28.528,2
Ukupno (1+2+3+4+5+6)	82.594,1	101.068,7	136.298,9	145.336,3	150.107,0	149.798,4	157.422,9	157.494,5	159.869,6	159.143,0

^a Privatizacijom Privredne banke Zagreb došlo je do jednokratnog smanjenja njezine bilančne svote u iznosu od 2.759,4 milijuna kuna: na strani aktive smanjili su se devizni krediti odobreni javnim poduzećima, a na strani pasive smanjile su se obveze iz deviznih kredita prema Republici Hrvatskoj. Devizni krediti odobreni javnim poduzećima uključeni su u stavku aktive "2.2. Potraživanja od ostalih domaćih sektora". Obveze iz deviznih kredita prema Republici Hrvatskoj uključene su u stavku aktive "2.1. Potraživanja od središnje države (neto)".

^b U međunarodne pričuve HNB-a sa stanjem na dan 31. prosinca 2001. uključen je učinak prve revalorizacije vrijednosnica u iznosu od 165,5 milijuna kuna. U međunarodne pričuve uključene su i obračunate kamate na depozite, a čiji je učinak iznosio 63,8 milijuna kuna. Analogno, na osnovi pripisa obračunatih kamata obveze HNB-a prema inozemstvu povećane su za 6,4 milijuna kuna, a obveze na osnovi izdvajanja devizne obvezne pričuve za 8,6 milijuna kuna.

Tablica B1: Bilanca monetarnih institucija

Bilanca monetarnih institucija prikazuje konsolidirane podatke iz Bilance Hrvatske narodne banke (Tablica C1) i Konsolidirane bilance poslovnih banaka (Tablica D1).

Inozemna aktiva (neto) razlika je između zbroja inozemnih aktiva Hrvatske narodne banke i poslovnih banaka i zbroja inozemnih pasiva Hrvatske narodne banke i poslovnih banaka.

Plasmani su zbroj odgovarajućih stavki iz Bilance Hrvatske narodne banke i Konsolidirane bilance poslovnih banaka, s tim da su potraživanja od središnje države iskazana neto, tj. umanjena za depozite središnje države kod Hrvatske narodne banke i kod poslovnih banaka.

Novčana masa zbroj je gotovog novca izvan banaka, depozita ostalih bankarskih institucija kod Hrvatske narodne banke, depozita ostalih domaćih sektora kod Hrvatske narodne banke i depozitnog novca kod

poslovnih banaka (pozicija Depozitni novac iz Konsolidirane bilance poslovnih banaka, Tablica D1).

Stavke Štedni i oročeni depoziti, Devizni depoziti te Obveznice i instrumenti tržišta novca u cijelosti su preuzete iz Konsolidirane bilance poslovnih banaka, dok je stavka Ograničeni i blokirani depoziti zbroj pripadnih stavki iz Bilance Hrvatske narodne banke (isključujući blokirane depozite poslovnih banaka kod Hrvatske narodne banke) i Konsolidirane bilance poslovnih banaka. Ostalo (neto) su neraspoređene stavke pasive umanjene za neraspoređene pozicije aktive.

U svibnju 1999. godine pokrenut je stečajni postupak nad nekoliko banaka koje su zbog toga isključene iz monetarne statistike. Prema podacima za travanj njihov je udio u ukupnoj bilančnoj sumi iznosio 4.296,3 mil. kuna. Podaci za lipanj 1999. godine bit će usporedivi s podacima za srpanj 1999. godine ako se bilančne stavke Potraživanja od ostalih domaćih sektora i Ostalo (neto) povećaju za 3.513,5 mil. kuna.

Tablica B2: Broj poslovnih banaka i štedionica obuhvaćenih monetarnom statistikom i njihova klasifikacija po veličini bilančne aktive

Godina	Mjesec	Ukupan broj poslovnih banaka	Poslovne banke klasificirane po veličini bilančne aktive						Ukupan broj štedionica	Štedionice klasificirane po veličini bilančne aktive		
			Manje od 100 mil. kn	Od 100 do manje od 500 mil. kn	Od 500 mil. do manje od 1 mlrd. kn	Od 1 do manje od 2 mlrd. kn	Od 2 do manje od 10 mlrd. kn	10 i više mlrd. kn		Manje od 10 mil. kn	Od 10 do manje od 100 mil. kn	100 i više mil. kn
1	2	3	4	5	6	7	8	9	10	11	12	13
1993.	prosinac	43	16	12	7	4	2	2	0	0	0	0
1994.	prosinac	50	13	21	6	6	2	2	33	22	9	2
1995.	prosinac	53	15	20	7	7	2	2	21	7	13	1
1996.	prosinac	57	10	26	6	9	4	2	22	10	11	1
1997.	prosinac	60	4	28	9	8	9	2	33	12	18	3
1998.	prosinac	60	3	26	8	11	10	2	33	4	25	4
1999.	prosinac	53	4	23	7	7	10	2	30	5	21	4
2000.	prosinac	45	3	15	9	6	10	2	29	5	19	5
2001.	prosinac	44	3	13	7	7	10	4	21	4	12	5
2002.	listopad	47	7	12	6	9	10	3	11	3	6	2
	studeni	46	6	12	6	9	8	5	11	3	6	2
	prosinac	46	4	13	7	9	8	5	10	3	5	2
2003.	siječanj	46	4	13	7	8	9	5	10	3	5	2
	veljača	46	4	13	8	7	9	5	10	4	4	2
	ožujak	46	4	12	8	9	8	5	10	4	4	2
	travanj	46	4	12	8	9	8	5	9	4	3	2
	svibanj	46	4	13	8	7	9	5	9	5	2	2
	lipanj	45	4	12	8	7	9	5	9	5	2	2
	srpanj	44	4	12	8	7	8	5	9	5	2	2
	kolovoz	43	4	13	7	6	7	6	9	5	2	2
	rujan	43	3	14	7	6	7	6	9	5	2	2
	listopad	43	3	13	8	6	7	6	9	5	2	2
	studeni	43	3	13	8	6	7	6	8	4	2	2
	prosinac	42	2	13	8	5	8	6	7	3	2	2

Tablica B2: Broj poslovnih banaka i štedionica obuhvaćenih monetarnom statistikom i njihova klasifikacija prema veličini bilančne aktive

U tablici se iskazuje ukupan broj poslovnih banaka i štedionica koje mjesečno izvješćuju Hrvatsku narodnu banku i čije je poslovanje prikazano u Konsolidiranoj bilanci poslovnih banaka.

Posebna pravila izvješćivanja vrijedila su za štedionice do lipnja 1995. godine. Štedionice nisu bile obvezne izvješćivati središnju ban-

ku o svom poslovanju, tako da su podacima do lipnja 1995. obuhvaćene samo štedionice koje su o svom poslovanju dragovoljno izvješćivale Hrvatsku narodnu banku. Od srpnja 1995. godine podacima su obuhvaćene sve registrirane štedionice. Štedionice koje su dobile odobrenje za rad kao banke, dužne su do 31. prosinca 2006. uskladiti svoje poslovanje s odredbama Zakona o bankama.

U tablici se također iskazuje i klasifikacija poslovnih banaka i štedionica prema veličini bilančne aktive.

Tablica C1: Bilanca Hrvatske narodne banke

Na kraju razdoblja, u milijunima kuna

	1999.	2000.	2001.	2002.	2003.					
	XII.	XII.	XII.	XII.	III.	VI.	IX.	X.	XI.	XII.
AKTIVA										
1. Inozemna aktiva	23.135,7	28.747,4	39.308,9	42.058,8	44.479,0	44.520,5	46.801,6	47.000,7	50.170,7	50.118,6
1.1. Zlato	-	-	-	-	-	-	-	-	-	-
1.2. Specijalna prava vučenja	1.449,2	1.204,2	905,8	17,4	10,2	8,3	6,9	6,7	5,1	5,0
1.3. Pričuvna pozicija kod MMF-a	1,6	1,8	1,8	1,6	1,7	1,6	1,6	1,6	1,6	1,5
1.4. Efektivna i depoziti po viđenju u inozemnim bankama	1.109,6	7,4	6,1	6,4	5,9	1.370,7	10,0	5,3	6,1	5,8
1.5. Oročeni depoziti u inozemnim bankama	17.702,4	20.986,9	25.565,9	28.183,2	25.243,7	18.423,8	21.389,5	21.636,7	24.809,4	25.580,7
1.6. Plasmani u vrijednosne papire u devizama	2.871,6	6.545,7	12.829,3	13.850,0	19.217,5	24.716,2	25.393,6	25.350,4	25.348,5	24.525,5
1.7. Nekonvertibilna devizna aktiva	1,3	1,3	0,0	0,0	0,0	0,0	0,0	0,0	0,0	0,0
2. Potraživanja od središnje države	24,1	0,0	-	0,5	2,0	1,5	3,0	2,5	-	1,4
2.1. Potraživanja u kunama	24,1	0,0	-	0,5	2,0	1,5	3,0	2,5	-	1,4
2.2. Potraživanja u devizama	-	-	-	-	-	-	-	-	-	-
3. Potraživanja od ostalih domaćih sektora	276,8	289,5	229,2	110,6	110,5	102,4	94,5	93,8	93,6	93,6
4. Potraživanja od banaka	1.138,7	329,9	18,5	17,9	14,1	13,7	343,4	14,9	17,1	972,0
4.1. Krediti poslovnim bankama	1.125,3	313,6	-	-	-	-	329,4	-	-	954,4
Lombardni krediti	176,7	-	-	-	-	-	329,4	-	-	954,4
Kratkoročni kredit za likvidnost	929,0	-	-	-	-	-	-	-	-	-
Ostali krediti	19,7	14,0	-	-	-	-	-	-	-	-
Reotkup blagajničkih zapisa	-	299,6	-	-	-	-	-	-	-	-
4.2. Depoziti središnje banke kod banaka	13,4	15,2	16,6	17,6	13,8	13,7	14,0	14,1	14,2	14,5
4.3. Dospjela nenaplaćena potraživanja	0,0	1,1	1,9	0,3	0,3	-	-	0,8	2,9	3,1
5. Potraživanja od ostalih bankarskih institucija	-	-	-	-	-	-	-	-	-	-
Ukupno (1+2+3+4+5)	24.575,3	29.366,8	39.556,6	42.187,7	44.605,6	44.638,0	47.242,4	47.111,9	50.281,4	51.185,6
PASIVA										
1. Primarni novac	10.310,0	11.717,3	17.803,2	23.027,9	21.883,5	24.264,7	27.289,1	27.037,8	28.086,2	30.586,2
1.1. Gotov novac izvan banaka	5.958,9	6.636,7	8.507,4	9.680,9	9.526,1	10.637,2	10.506,0	10.261,7	10.399,7	10.573,1
1.2. Blagajna banaka	382,1	532,3	538,8	1.214,8	1.624,7	1.548,5	1.385,7	1.430,4	1.432,2	1.683,2
1.3. Depoziti banaka	3.960,4	4.540,7	8.741,5	12.109,4	10.719,2	12.075,5	15.385,2	15.338,6	16.243,3	18.329,3
Računi za namirenje banaka	247,9	459,5	2.450,1	3.923,4	2.132,0	3.097,3	4.340,7	4.182,8	4.154,1	5.616,0
Izdvojena obvezna pričuva	3.712,5	4.081,2	6.291,4	8.186,0	8.587,2	8.951,5	10.958,8	11.046,6	11.979,7	12.603,9
Obvezno upisani blagajnički zapisi HNB-a	-	-	-	-	-	26,7	85,8	109,2	109,4	109,4
1.4. Depoziti ostalih bankarskih institucija	8,5	7,5	15,5	19,1	4,2	1,5	1,2	-	-	-
1.5. Depoziti ostalih domaćih sektora ^b	-	0,0	0,1	3,5	9,2	1,8	11,0	7,1	11,1	0,6
2. Ograničeni i blokirani depoziti	5.016,8	5.805,5	6.030,5	7.091,2	7.589,1	7.998,5	6.858,4	7.086,9	6.812,8	6.699,2
2.1. Izdvojena devizna obvezna pričuva	4.636,2	5.490,5	5.705,1	7.042,3	7.562,5	7.983,0	6.839,7	7.060,1	6.798,4	6.686,6
2.2. Ograničeni depoziti	380,6	315,0	325,4	49,0	26,6	15,5	18,7	26,9	14,4	12,6
2.3. Blokirani devizni depoziti	-	-	-	-	-	-	-	-	-	-
3. Inozemna pasiva	1.671,2	1.630,8	1.597,5	195,7	1.134,2	868,0	2.610,6	2.233,7	3.051,9	2.798,0
3.1. Krediti MMF-a	1.501,7	1.290,3	1.025,5	2,8	-	-	-	-	-	0,0
3.2. Obveze prema međunarodnim organizacijama	6,8	9,5	12,2	12,6	13,2	16,3	16,3	16,1	20,0	19,6
3.3. Obveze prema inozemnim bankama ^a	162,7	331,0	559,8	180,2	1.121,0	851,7	2.594,3	2.217,5	3.031,9	2.778,5
4. Depoziti središnje države	397,2	1.157,4	1.752,1	768,1	2.858,9	2.555,9	1.214,8	1.842,4	3.406,8	1.551,1
4.1. Depozitni novac	394,2	1.008,5	1.752,1	608,3	649,9	750,1	762,2	836,1	688,9	600,2
Depozitni novac Republike Hrvatske	388,0	980,8	1.564,8	569,5	648,1	742,1	762,1	830,6	687,7	548,5
Depozitni novac republičkih fondova	6,2	27,7	187,3	38,7	1,8	7,9	0,1	5,5	1,2	51,7
4.2. Devizni depoziti Republike Hrvatske	0,0	-	-	-	2.094,3	1.741,0	452,6	1.006,3	2.717,8	950,9
4.3. Blagajnički zapisi HNB-a	2,9	148,8	-	159,9	114,8	64,9	-	-	-	-
5. Blagajnički zapisi HNB-a	2.887,2	4.207,3	6.372,3	6.212,4	5.279,0	4.229,4	4.230,2	4.042,5	4.012,3	4.920,2
5.1. Blagajnički zapisi HNB-a u kunama	1.252,5	2.394,6	3.458,9	4.986,2	3.871,4	2.659,9	104,9	-	-	-
5.2. Blagajnički zapisi HNB-a u stranoj valuti	1.634,7	1.812,7	2.913,4	1.226,3	1.407,6	1.569,5	4.125,3	4.042,5	4.012,3	4.920,2
6. Kapitalski računi	4.535,5	5.216,6	6.425,2	5.353,5	6.328,8	5.194,0	5.482,8	5.312,3	5.367,1	5.039,0
7. Ostalo (neto)	-242,4	-368,1	-424,2	-461,1	-467,9	-472,4	-443,5	-443,8	-455,7	-408,1
Ukupno (1+2+3+4+5+6+7)	24.575,3	29.366,8	39.556,6	42.187,7	44.605,6	44.638,0	47.242,4	47.111,9	50.281,4	51.185,6

^a Od listopada 2001. do svibnja 2003. Obveze prema inozemnim bankama obuhvaćaju i obveze po osnovi blagajničkih zapisa Hrvatske narodne banke kod nerezidenata.^b Od prosinca 2002. računi SDA kod HNB za bruto i neto namire kupovine vrijednosnih papira reklasificirani su iz sektora "središnja država" u sektor "ostale financijske organizacije".

Tablica C1: Bilanca Hrvatske narodne banke

U tablici se iskazuju podaci o potraživanjima i obvezama monetarnih vlasti. U rujnu 1999. izvršena je revizija podataka reklasificiranjem štedionica iz podsektora ostale bankarske institucije u podsektor banke. U skladu s tim revidirana je cijela serija podataka.

Inozemna aktiva obuhvaća sljedeće oblike deviznih i kunskih potraživanja od stranih fizičkih i pravnih osoba: zlato, specijalna prava vučenja, pričuvnu poziciju kod Međunarodnoga monetarnog fonda, efektivni strani novac u trezoru, sredstva na tekućim računima kod inozemnih banaka, oročene depozite kod inozemnih banaka i pripadajuće obračunate kamate, plasmane u vrijednosne papire u devizama i ostala potraživanja.

Potraživanja od središnje države su krediti i dospjela potraživanja od državnog proračuna Republike Hrvatske. Kunski krediti državnom proračunu bili su kratkoročni krediti odobreni za premošćivanje neusklađenosti između pritjecanja prihoda i izvršavanja rashoda državnog proračuna, dugoročni krediti odobreni na temelju posebnih uredbi Vlade Republike Hrvatske i dospjela potraživanja od državnog proračuna po obvezama izvršenim prema Međunarodnom monetarnom fondu i inozemnim bankama. Devizni krediti državnom proračunu bio je protustavka obvezi prema Međunarodnom monetarnom fondu nastaloj po osnovi sukcesije članstva u toj instituciji. Prema novom Zakonu o Hrvatskoj narodnoj banci, koji se primjenjuje od travnja 2001. godine, Hrvatska narodna banka ne može odobravati kredite Republici Hrvatskoj.

Potraživanja od ostalih domaćih sektora su krediti i dospjela nenaplaćena potraživanja od ostalih domaćih sektora, uključujući i banke u stečaju.

Potraživanja od poslovnih banaka su krediti poslovnim bankama, depoziti Hrvatske narodne banke kod poslovnih banaka i dospjela nenaplaćena potraživanja od poslovnih banaka. Krediti poslovnim bankama klasificirani su prema vrstama financijskih instrumenata. U stavku Lombardni krediti uključeni su i krediti poslovnim bankama za premošćivanje nelikvidnosti, koji su u prosincu 1994. godine zamijenjeni lombardnim kreditima. Kratkoročni krediti za likvidnost, koji se odobravaju od početka 1999. godine, također služe za premošćivanje nelikvidnosti. Ostali krediti jesu: interventni krediti, specijalni krediti za premošćivanje nelikvidnosti banaka odobravani u ranijim godinama (inicijalni krediti, predsanacijski krediti) i dospjeli a nenaplaćeni krediti. Dospjela nenaplaćena potraživanja od poslovnih banaka uključuju prekoračenja raspoloživih sredstava na njihovim računima za namirenje (do polovice 1994.) te neurednosti banaka pri izdvajanju i održavanju obvezne pričuve.

Od svibnja 1999. potraživanja od ostalih domaćih sektora uključuju

ju i potraživanja HNB-a po kreditima iz primarne emisije nenaplaćenih od banaka nad kojima je pokrenut stečajni postupak. Radi reklasifikacije štedionica iz podsektora ostale bankarske institucije u podsektor banke revidirani su podaci u stavkama Potraživanja od banaka i Potraživanja od ostalih bankarskih institucija.

Primarni novac čine gotov novac izvan banaka, novčana sredstva u blagajni banaka, depoziti banaka kod Hrvatske narodne banke, depoziti ostalih bankarskih institucija kod Hrvatske narodne banke i depoziti ostalih domaćih sektora kod Hrvatske narodne banke. Depozite banaka čine novčana sredstva na računima za namirenje banaka, sredstva obvezne pričuve izdvojena na posebne račune kod Hrvatske narodne banke te obvezno upisani blagajnički zapisi Hrvatske narodne banke. Depoziti ostalih bankarskih institucija su novčana sredstva na računima za namirenje stambenih štedionica. Depoziti ostalih domaćih sektora su novčana sredstva na žiroračunima ostalih domaćih sektora, koji se na temelju zakona i drugih pravnih propisa uključuju u depozit kod Hrvatske narodne banke.

Ograničeni i blokirani depoziti obuhvaćaju izdvojenu deviznu obveznu pričuvu i pripadajuću obračunatu kamatu, ograničene depozite i blokirane devizne depozite. Banke i štedionice na određene devizne depozite izdvajaju deviznu obveznu pričuvu na račune HNB-a. Ograničeni depoziti su kunska sredstva izdvojena po nalogu suda ili na temelju propisa te u razdoblju od svibnja 1999. do travnja 2002. i depoziti banaka u stečaju. Blokirani devizni depoziti su sredstva koja su bila izdvajana na posebne račune kod Hrvatske narodne banke za podmirenje dospjelih neplaćenih obveza prema inozemnim vjerovnicima.

Inozemna pasiva obuhvaća kredite primljene od Međunarodnog monetarnog fonda, obveze prema međunarodnim financijskim institucijama i inozemnim bankama s pripisanim obračunatim kamatama.

Depoziti središnje države su depozitni novac i devizni računi Republike Hrvatske i republičkih fondova kod Hrvatske narodne banke, te blagajnički zapisi Hrvatske narodne banke koje su dragovoljno upisale institucije iz sektora središnja država.

Blagajnički zapisi su dragovoljno upisani blagajnički zapisi Hrvatske narodne banke u kunama i stranoj valuti, osim blagajničkih zapisa Hrvatske narodne banke koje su dragovoljno upisale institucije iz sektora središnja država.

Kapitalski računi uključuju pričuve, rezervacije i račune prihoda i troškova.

Ostalo (neto) su neraspoređeni računi pasive umanjeni za neraspoređene račune aktive Bilance Hrvatske narodne banke.

Radi reklasifikacije štedionica iz podsektora ostale bankarske institucije u podsektor banke revidirani su podaci u stavkama Gotov novac izvan banaka, Blagajna banaka, Depoziti banaka i Depoziti ostalih bankarskih institucija.

Tablica D1: Konsolidirana bilanca poslovnih banaka

Na kraju razdoblja, u milijunima kuna

	1999.	2000.	2001.	2002.	2003.					
	XII. ^a	XII.	XII.	XII.	III.	VI.	IX.	X.	XI. [*]	XII.
AKTIVA										
1. Pričuve banaka kod središnje banke	8.987,9	10.588,9	15.002,7	20.373,5	19.993,5	21.492,5	23.678,7	23.846,4	24.515,8	26.774,6
1.1. Kunske pričuve kod središnje banke	4.352,6	5.098,4	9.306,2	13.340,0	12.438,6	13.516,3	16.844,9	16.791,7	17.722,9	20.094,4
1.2. Devizne pričuve kod središnje banke	4.635,3	5.490,5	5.696,5	7.033,5	7.554,8	7.976,2	6.833,8	7.054,6	6.792,9	6.680,2
2. Inozemna aktiva	12.400,1	19.710,4	32.807,6	25.977,8	26.950,7	27.100,6	31.465,9	30.959,0	31.731,2	35.382,9
3. Potraživanja od središnje države	16.264,4	19.055,5	20.059,9	21.917,7	22.935,5	23.243,1	22.508,6	22.345,9	22.098,3	21.543,6
3.1. Obveznice za blokirano deviznu štednju građana	5.419,9	4.484,4	3.420,1	2.473,5	2.047,2	1.999,5	1.517,6	1.523,0	1.534,5	1.531,9
3.2. Velike obveznice	1.321,8	1.475,7	1.659,4	1.699,1	1.725,0	1.702,1	1.707,2	1.710,3	1.715,0	1.715,2
3.3. Ostala potraživanja	9.522,8	13.095,3	14.980,4	17.745,2	19.163,3	19.541,6	19.283,8	19.112,6	18.848,8	18.296,5
4. Potraživanja od ostalih domaćih sektora	55.399,7	60.363,9	74.283,8	96.218,4	101.017,8	102.608,8	105.688,9	106.954,9	109.214,9	110.374,3
4.1. Potraživanja od lokalne države	905,6	1.174,9	1.280,0	1.422,4	1.307,4	1.278,7	1.274,0	1.327,7	1.356,2	1.563,1
4.2. Potraživanja od poduzeća	35.244,3	35.890,7	42.882,0	51.723,4	53.023,3	52.020,7	52.172,0	52.416,8	53.540,2	53.809,8
4.3. Potraživanja od stanovništva	19.249,8	23.298,3	30.121,9	43.072,6	46.687,1	49.309,4	52.242,9	53.210,4	54.318,5	55.001,4
5. Potraživanja od ostalih bankarskih institucija	45,4	68,7	170,2	219,5	214,0	209,2	455,9	515,1	508,9	431,8
6. Potraživanja od ostalih financijskih institucija	154,0	161,7	281,4	915,3	1.363,7	1.145,2	940,9	952,9	1.117,3	761,8
Ukupno (1+2+3+4+5+6)	93.251,5	109.949,1	142.605,6	165.622,2	172.475,1	175.799,5	184.738,9	185.574,2	189.186,5	195.268,9
PASIVA										
1. Depozitni novac	7.891,5	11.386,0	15.180,6	21.166,2	19.972,7	22.187,7	22.071,2	22.536,9	22.884,5	23.315,0
2. Štedni i oročeni depoziti	5.397,5	7.651,1	10.213,1	13.001,1	15.056,8	15.825,9	18.262,9	17.341,7	17.964,3	18.370,7
3. Devizni depoziti	36.966,0	46.901,6	71.836,9	72.054,6	74.068,6	71.104,3	75.416,0	76.329,8	76.816,1	76.035,3
4. Obveznice i instrumenti tržišta novca	436,8	478,2	317,8	216,3	153,7	263,0	642,6	595,2	642,8	598,4
5. Inozemna pasiva	17.209,1	17.809,7	21.857,8	35.023,5	37.457,5	40.455,6	41.442,3	41.999,3	43.352,7	49.932,0
6. Depoziti središnje države	5.828,6	6.730,5	5.634,7	6.094,9	5.515,5	5.253,5	5.268,7	5.254,9	5.254,0	5.283,3
7. Krediti primljeni od središnje banke	1.138,7	328,8	16,6	17,6	13,8	13,7	343,4	14,1	14,2	968,9
8. Ograničeni i blokirani depoziti	3.434,2	2.549,6	1.600,8	1.680,5	1.785,9	1.858,3	1.939,3	1.741,9	1.689,5	1.709,0
u tome: Blokirani devizni depoziti stanovništva	2.742,7	1.695,1	770,2	319,3	257,5	242,3	177,2	174,6	174,2	167,8
9. Kapitalni računi	21.975,4	24.953,1	25.455,1	26.323,2	26.526,4	26.120,3	26.808,6	27.184,8	27.404,0	27.389,5
10. Ostalo (neto)	-7.026,4	-8.839,4	-9.507,8	-9.955,6	-8.075,7	-7.282,8	-7.456,0	-7.424,3	-6.835,5	-8.333,2
Ukupno (1+2+3+4+5+6+7+8+9+10)	93.251,5	109.949,1	142.605,6	165.622,2	172.475,1	175.799,5	184.738,9	185.574,2	189.186,5	195.268,9

^a Privatizacijom Privredne banke Zagreb došlo je do jednokratnog smanjenja njezine bilančne svote u iznosu od 2.759,4 milijuna kuna: na strani aktive smanjili su se devizni krediti odobreni javnim poduzećima, a na strani pasive smanjile su se obveze iz deviznih kredita prema Republici Hrvatskoj. Devizni krediti odobreni javnim poduzećima uključeni su u stavku aktive "4.2. Potraživanja od poduzeća". Obveze iz deviznih kredita prema Republici Hrvatskoj uključene su u stavku pasive "6. Depoziti središnje države".

Tablica D1: Konsolidirana bilanca poslovnih banaka

U konsolidiranu bilancu poslovnih banaka uključeni su podaci o potraživanjima i obvezama poslovnih banaka. Konsolidirana su međusobna potraživanja i obveze između poslovnih banaka. U rujnu 1999. godine izvršena je revizija podataka uključivanjem podataka štedionica. U skladu s tim revidirane su cjelokupne serije podataka.

Pričuve banaka kod središnje banke su kunske i devizne. Kunske pričuve su novčana sredstva banaka u blagajni i kunska novčana sredstva banaka na računima kod središnje banke. Devizne pričuve su devizna novčana sredstva na računima kod središnje banke.

Inozemna aktiva su sljedeći oblici deviznih i kunskih potraživanja od stranih fizičkih i pravnih osoba: strani efektivni novac u blagajni, sredstva na tekućim računima i oročeni depoziti kod inozemnih banaka (uključujući loro akreditive i ostala pokrića), vrijednosni papiri, krediti i dionice.

Potraživanja od središnje države su sljedeći oblici kunskih i deviznih potraživanja: vrijednosni papiri i krediti. Glavni oblici potraživanja od središnje države iskazani su posebno: obveznice izdane na temelju Zakona o pretvaranju deviznih depozita građana u javni dug Republike Hrvatske i obveznice izdane na temelju Zakona o izdavanju obveznica za restrukturiranje gospodarstva u Republici Hrvatskoj.

Potraživanja od ostalih domaćih sektora obuhvaćaju sljedeće obli-

ke kunskih i deviznih potraživanja: instrumente tržišta novca, obveznice, kredite (uključujući akceptne kredite) i dionice.

Potraživanja od ostalih bankarskih institucija i ostalih financijskih institucija obuhvaćaju iste oblike kunskih i deviznih potraživanja, s tim da potraživanja od ostalih bankarskih institucija obuhvaćaju još i depozite.

Stavke Depozitni novac, Štedni i oročeni depoziti, Devizni depoziti te Obveznice i instrumenti tržišta novca obuhvaćaju obveze banaka prema ostalim domaćim sektorima, ostalim bankarskim institucijama te ostalim financijskim institucijama.

Depozitni novac uključuje novčana sredstva na žiroračunima i tekućim računima te obveze banaka po izdanim kuskim instrumentima plaćanja, a umanjuje se za novčana sredstva u platnom prometu (odnosno za čekove u blagajni banaka i čekove poslane na naplatu).

Štedni i oročeni depoziti su kunski štedni depoziti po viđenju te kunski oročeni depoziti i kunski depoziti s otkaznim rokom.

Devizni depoziti su devizni depoziti po viđenju, oročeni devizni depoziti i devizni depoziti s otkaznim rokom.

Obveznice i instrumenti tržišta novca su neto obveze banaka po izdanim vrijednosnim papirima i primljeni krediti. Izdani podređeni i hibridni instrumenti upisani od strane inozemnih investitora nisu obuhvaćeni ovom stavkom.

Inozemna pasiva obuhvaća sljedeće oblike deviznih i kunskih ob-

veza prema stranim fizičkim i pravnim osobama: žiroračune i tekuće račune, štedne depozite (uključujući loro akreditive i ostala pokrića), oročene depozite, primljene kredite i dospjele obveze. U sklopu primljenih kredita iskazuju se i izdani dužnički i hibridni instrumenti upisani od strane inozemnih investitora.

Depoziti središnje države su svi oblici kunskih i deviznih obveza (osim ograničenih i blokiranih depozita) poslovnih banaka prema središnjoj državi.

Kreditni primljeni od središnje banke su krediti primljeni od Hrvatske narodne banke i depoziti Hrvatske narodne banke kod poslovnih banaka, pri čemu se kao krediti tretiraju i poslovi reotkupa vrijednosnih papira.

Ograničeni i blokirani depoziti obuhvaćaju sljedeće obveze poslovnih banaka: kunske i devizne ograničene depozite ostalih domaćih sektora, ostalih bankarskih institucija, ostalih financijskih institucija, središnje države te stranih pravnih i fizičkih osoba i blokirane devizne depozite stanovništva regulirane Zakonom o pretvaranju deviznih depozita građana u javni dug Republike Hrvatske.

Kapitalski računi su dionički kapital, dobit ili gubitak tekuće godine, zadržana dobit (gubitak), zakonske pričuve, statutarne i ostale kapitalne pričuve i rezervacije za identificirane i neidentificirane gubitke.

Ostalo (neto) su neraspoređeni računi pasive umanjeni za neraspoređene račune aktive.

U svibnju 1999. godine pokrenut je stečajni postupak nad nekoliko banaka, koje su zbog toga isključene iz monetarne statistike. Prema podacima za travanj njihov je udio u ukupnoj bilančnoj sumi iznosio 5.701,4 mil. kuna. Pritom su najveći udio u aktivi imale sljedeće stavke: potraživanja od poduzeća 4.378,7 mil. kuna i potraživanja od stanovništva 701,4 mil. kuna. U pasivi najveće se smanjenje odnosilo na sljedeće stavke: devizni depoziti 3.443,7 mil. kuna; inozemna pasiva 1.024,6 mil. kuna i kapitalski računi 854,6 mil. kuna. Od srpnja 1999. godine cjelokupni se iznos posebnih pričuva za identificirane gubitke iskazuje u stavci Kapitalski računi. Podaci za lipanj 1999. godine bit će uspoređivi s podacima za srpanj 1999. godine ako se stavke Potraživanja od ostalih domaćih sektora i Kapitalski računi povećaju za 3.513,5 mil. kuna. Ostale stavke korigirane su za male iznose.

Tablice D2 – D12

Ovaj skup tablica (s iznimkom Tablice D5) razrađeni je prikaz odgovarajućih pozicija aktive i pasive Konsolidirane bilance poslovnih banaka (Tablica D1).

Tablica D2: Inozemna aktiva poslovnih banaka

Na kraju razdoblja, u milijunima kuna

	1999.	2000.	2001.	2002.	2003.					
	XII.	XII.	XII.	XII.	III.	VI.	IX.	X.	XI.	XII.
1. Devizna inozemna aktiva	12.352,8	19.619,2	32.763,6	25.924,4	26.879,1	26.948,4	31.355,5	30.896,3	31.608,1	35.261,9
1.1. Potraživanja od inozemnih banaka	11.598,5	19.154,9	31.660,3	21.333,5	23.598,3	23.785,5	27.276,8	26.886,3	27.904,8	31.877,6
Efektivni strani novac	886,7	1.002,8	7.324,7	1.019,8	853,0	1.270,7	1.041,0	942,6	864,6	1.268,6
Tekući računi	1.498,5	995,0	1.231,9	757,7	1.611,7	1.050,3	1.041,2	833,0	879,6	1.057,0
Oročeni depoziti i depoziti s otkaznim rokom	8.509,4	16.286,7	21.765,2	17.569,8	18.477,0	19.349,9	23.181,1	23.051,1	24.364,3	27.969,4
Vrijednosni papiri	–	454,9	1.008,5	1.690,2	2.330,3	1.845,2	1.749,5	1.745,0	1.466,1	1.364,2
Kreditni	569,8	370,9	290,3	278,7	308,5	252,0	246,4	297,0	314,7	203,1
Dionice inozemnih banaka	134,1	44,6	39,7	17,2	17,8	17,4	17,4	17,5	15,4	15,4
1.2. Potraživanja od stranaca	754,3	464,3	1.103,3	4.590,8	3.280,8	3.162,9	4.078,8	4.010,1	3.703,3	3.384,4
Potraživanja od stranih država	399,9	137,8	596,2	3.855,5	2.764,0	2.708,0	3.612,3	3.539,3	3.221,3	2.905,0
Potraživanja od stranih osoba	350,4	322,4	505,5	733,7	515,2	454,6	466,0	470,4	481,6	478,9
Vrijednosni papiri	4,5	–	72,1	191,3	40,3	36,7	35,9	38,5	34,2	32,1
Kreditni	345,9	322,4	433,4	542,4	474,9	417,9	430,1	431,8	447,3	446,8
Dionice stranih osoba	4,0	4,1	1,6	1,6	1,6	0,3	0,4	0,4	0,4	0,4
2. Kunska inozemna aktiva	47,3	91,2	44,1	53,4	71,7	152,2	110,4	62,7	123,1	120,9
2.1. Potraživanja od inozemnih banaka	16,6	66,1	29,2	19,6	19,3	130,2	88,9	41,0	101,3	99,1
2.2. Potraživanja od stranaca	30,6	25,1	14,8	33,8	52,4	22,1	21,5	21,7	21,8	21,9
U tome: Kreditni	29,6	23,3	13,9	33,0	51,6	21,3	20,7	20,9	21,0	21,0
Ukupno (1+2)	12.400,1	19.710,4	32.807,6	25.977,8	26.950,7	27.100,6	31.465,9	30.959,0	31.731,2	35.382,9

Tablica D2: Inozemna aktiva poslovnih banaka

U tablici se iskazuju potraživanja poslovnih banaka od stranih fizičkih i pravnih osoba.

Inozemna aktiva poslovnih banaka obuhvaća deviznu inozemnu aktivu i kunsku inozemnu aktivu. I u sklopu devizne i u sklopu kunske inozemne aktive posebno su prikazana potraživanja od inozemnih ba-

naka i potraživanja od stranaca (ukupno i po financijskim instrumentima).

U svibnju 1999. godine pokrenut je stečajni postupak nad nekoliko banaka, koje su zbog toga isključene iz monetarne statistike. Prema podacima za travanj 1999. inozemna aktiva tih banaka iznosila je 402,3 mil. kuna. Do lipnja 1999. godine u stavku Tekući računi uključen je i dio depozita s osnove devizne štednje stanovništva.

Tablica D3: Potraživanja poslovnih banaka od središnje države

Na kraju razdoblja, u milijunima kuna

	1999.	2000.	2001.	2002.	2003.					
	XII.	XII.	XII.	XII.	III.	VI.	IX.	X.	XI.	XII.
1. Obveznice za blokiranu deviznu štednju građana	5.419,9	4.484,4	3.420,1	2.473,5	2.047,2	1.999,5	1.517,6	1.523,0	1.534,5	1.531,9
2. Velike obveznice	1.321,8	1.475,7	1.659,4	1.699,1	1.725,0	1.702,1	1.707,2	1.710,3	1.715,0	1.715,2
3. Ostala potraživanja	9.522,8	13.095,3	14.980,4	17.745,2	19.163,3	19.541,6	19.283,8	19.112,6	18.848,8	18.296,5
3.1. Kunska potraživanja	8.564,0	11.412,0	12.699,2	14.271,8	15.452,9	15.723,3	14.886,7	14.789,7	14.564,5	14.760,1
3.1.1. Potraživanja od Republike Hrvatske	7.831,3	9.812,6	11.150,7	12.270,8	13.605,5	13.810,0	12.970,1	12.878,4	12.635,6	12.785,5
Vrijednosni papiri	6.897,3	8.587,8	10.323,7	9.816,5	10.506,7	10.106,0	9.225,1	8.878,3	9.086,7	8.522,9
Krediti	934,0	1.224,9	826,9	2.454,3	3.098,8	3.704,1	3.745,0	4.000,1	3.549,0	4.262,6
3.1.2. Potraživanja od republičkih fondova	732,7	1.599,4	1.548,5	2.001,0	1.847,4	1.913,2	1.916,6	1.911,3	1.928,8	1.974,5
Vrijednosni papiri	–	627,3	560,1	560,7	641,7	654,7	693,1	698,6	714,5	723,6
Krediti	732,7	972,1	988,4	1.440,3	1.205,7	1.258,5	1.223,5	1.212,7	1.214,3	1.250,9
3.2. Devizna potraživanja	958,8	1.683,3	2.281,2	3.473,3	3.710,4	3.818,3	4.397,1	4.322,9	4.284,4	3.536,4
3.2.1. Potraživanja od Republike Hrvatske	921,4	1.492,7	1.390,9	2.359,1	2.591,3	2.777,2	3.207,9	3.247,2	3.206,9	3.196,9
Obveznice	518,1	869,2	1.065,5	1.733,4	1.860,8	1.687,8	1.847,1	1.822,9	1.786,4	1.805,4
Krediti	403,3	623,5	325,5	625,7	730,5	1.089,4	1.360,8	1.424,2	1.420,5	1.391,5
3.2.2. Potraživanja od republičkih fondova	37,4	190,6	890,3	1.114,2	1.119,0	1.041,1	1.189,2	1.075,8	1.077,5	339,5
Vrijednosni papiri	27,6	35,0	75,4	195,0	218,4	171,4	169,5	171,4	168,6	96,4
Krediti	9,8	155,5	814,8	919,2	900,7	869,6	1.019,7	904,3	908,9	243,1
Ukupno (1+2+3)	16.264,4	19.055,5	20.059,9	21.917,7	22.935,5	23.243,1	22.508,6	22.345,9	22.098,3	21.543,6

Tablica D3: Potraživanja poslovnih banaka od središnje države

U tablici se iskazuju kunska i devizna potraživanja poslovnih banaka od središnje države.

Obveznice za blokiranu deviznu štednju građana su obveznice izdane na temelju Zakona o pretvaranju deviznih depozita građana u javni dug Republike Hrvatske.

Velike obveznice su obveznice izdane na temelju Zakona o izdava-

nju obveznica za restrukturiranje gospodarstva u Republici Hrvatskoj.

Ostala potraživanja su sva ostala kunska i devizna potraživanja poslovnih banaka od Republike Hrvatske i republičkih fondova: vrijednosni papiri, krediti i dionice.

U svibnju 1999. godine pokrenut je stečajni postupak nad nekoliko banaka, koje su zbog toga isključene iz monetarne statistike. Prema podacima za travanj 1999. potraživanja tih banaka od središnje države iznosila su 17,8 mil. kuna.

Tablica D4: Potraživanja poslovnih banaka od ostalih domaćih sektora

Na kraju razdoblja, u milijunima kuna

	1999.	2000.	2001.	2002.	2003.					
	XII. ^a	XII.	XII.	XII.	III.	VI.	IX.	X.	XI.	XII.
1. Kunska potraživanja	48.336,4	53.739,5	66.626,8	85.418,7	90.821,9	92.714,2	95.916,7	96.995,9	98.972,4	100.365,0
1.1. Instrumenti tržišta novca	365,7	231,9	544,7	1.394,7	1.483,2	1.503,7	1.386,7	1.300,1	1.336,2	1.314,1
1.2. Obveznice	0,0	1,0	7,7	72,4	60,5	78,2	69,4	73,6	72,6	56,2
1.3. Krediti	44.505,1	49.566,8	72.180,6	80.887,6	86.206,8	88.190,3	91.497,8	92.645,5	94.635,6	96.081,7
1.4. Dionice	3.465,5	3.939,8	3.893,8	3.064,0	3.071,3	2.942,0	2.962,8	2.976,8	2.928,0	2.912,9
2. Devizna potraživanja	7.063,3	6.624,3	7.657,0	10.799,8	10.195,9	9.894,6	9.772,2	9.959,0	10.242,5	10.009,3
2.1. Vrijednosni papiri	74,9	112,4	126,6	243,2	197,3	276,2	298,1	271,0	270,3	130,6
2.2. Krediti	6.988,5	6.512,0	7.530,5	10.556,6	9.998,7	9.618,4	9.474,0	9.688,0	9.972,1	9.878,7
Ukupno (1+2)	55.399,7	60.363,9	74.283,8	96.218,4	101.017,8	102.608,8	105.688,9	106.954,9	109.214,9	110.374,3

^a Devizni krediti jednokratno su smanjeni u iznosu od 2.759,4 milijuna kuna.

Tablica D4: Potraživanja poslovnih banaka od ostalih domaćih sektora

U tablici se iskazuju kunska i devizna potraživanja poslovnih banaka od ostalih domaćih sektora, klasificirana prema financijskim instrumentima: instrumenti tržišta novca, krediti (uključujući akceptne kredite i kupljena potraživanja) i dionice.

Do listopada 1994. godine odobravanje deviznih kredita bilo je dopušteno samo ako se poslovna banka istodobno zaduživala u inozemstvu u svoje ime a za račun krajnjega korisnika kredita. U svibnju 1999.

godine pokrenut je stečajni postupak nad nekoliko banaka, koje su zbog toga isključene iz monetarne statistike. Prema podacima za travanj 1999. potraživanja tih banaka od ostalih domaćih sektora iznosila su 5.088,0 mil. kuna. Podaci za lipanj 1999. godine bit će usporedivi s podacima za srpanj 1999. godine ako se u sklopu kunskih potraživanja stavka Krediti poveća za iznos od 2.904,3 mil. kuna, a stavka Dionice umanjuje za iznos od 520,3 mil. kuna te ako se u sklopu deviznih potraživanja stavka Krediti poveća za iznos od 1.129,4 mil. kuna.

Tablica D5: Distribucija kredita poslovnih banaka po institucionalnim sektorima

Na kraju razdoblja, u milijunima kuna

	1999.	2000.	2001.	2002.	2003.					
	XII. ^a	XII.	XII.	XII.	III.	VI.	IX.	X.	XI.	XII.
KUNSKI KREDITI										
1. Krediti središnjoj državi	1.666,6	2.196,9	1.815,4	3.894,6	4.304,5	4.962,6	4.968,5	5.212,7	4.763,3	5.513,5
1.1. Krediti Republici Hrvatskoj	934,0	1.224,9	826,9	2.454,3	3.098,8	3.704,1	3.745,0	4.000,1	3.549,0	4.262,6
1.2. Krediti republičkim fondovima	732,7	972,1	988,4	1.440,3	1.205,7	1.258,5	1.223,5	1.212,7	1.214,3	1.250,9
2. Krediti lokalnoj državi	785,7	996,8	1.069,1	1.202,9	1.177,7	1.190,4	1.200,3	1.258,0	1.284,6	1.485,1
3. Krediti poduzećima	24.533,4	25.328,0	31.049,4	36.708,1	38.437,9	37.791,1	38.199,4	38.343,3	39.204,3	39.777,4
4. Krediti stanovništvu	19.186,1	23.242,1	30.062,1	42.976,6	46.591,3	49.208,8	52.098,1	53.044,2	54.146,7	54.819,3
U tome: Stambeni krediti	7.469,5	8.257,8	9.450,0	12.363,4	13.604,9	14.432,0	15.555,3	15.967,0	16.392,8	16.896,2
5. Krediti ostalim bankarskim institucijama	31,3	33,5	34,7	17,6	18,5	21,1	110,6	187,4	176,9	82,3
6. Krediti ostalim financijskim institucijama	138,6	105,5	240,9	521,3	827,2	815,3	597,0	622,4	829,0	427,9
A. Ukupno (1+2+3+4+5+6)	46.341,6	51.902,8	64.271,6	85.321,1	91.357,0	93.989,2	97.173,9	98.668,1	100.404,8	102.105,4
DEVIZNI KREDITI										
1. Krediti središnjoj državi	413,1	779,1	1.140,3	1.544,9	1.631,2	1.959,0	2.380,5	2.328,6	2.329,4	1.634,7
1.1. Krediti Republici Hrvatskoj	403,3	623,5	325,5	625,7	730,5	1.089,4	1.360,8	1.424,2	1.420,5	1.391,5
1.2. Krediti republičkim fondovima	9,8	155,5	814,8	919,2	900,7	869,6	1.019,7	904,3	908,9	243,1
2. Krediti lokalnoj državi	118,7	171,6	179,1	152,3	55,1	55,4	46,7	46,8	47,2	47,1
3. Krediti poduzećima	6.806,1	6.284,0	7.291,7	10.308,3	9.847,7	9.462,3	9.282,5	9.475,0	9.753,2	9.649,4
4. Krediti stanovništvu	63,7	56,3	59,7	96,0	95,8	100,6	144,8	166,2	171,8	182,1
5. Krediti ostalim bankarskim institucijama	1,7	–	–	1,2	–	7,5	169,6	137,8	127,4	174,3
6. Krediti ostalim financijskim institucijama	–	–	–	28,3	105,8	50,4	72,0	57,5	13,7	58,8
B. Ukupno (1+2+3+4+5+6)	7.403,2	7.291,0	8.670,7	12.131,0	11.735,6	11.635,4	12.096,1	12.211,9	12.442,6	11.746,4
UKUPNO (A+B)	53.744,9	59.193,9	72.942,3	97.452,1	103.092,6	105.624,5	109.270,1	110.880,0	112.847,4	113.851,8

^a Devizni krediti javnim poduzećima jednokratno su smanjeni u iznosu od 2.759,4 milijuna kuna.

Tablica D5: Distribucija kredita poslovnih banaka po institucionalnim sektorima

U tablici se iskazuju podaci o kuskim i deviznim kreditima poslovnih banaka domaćim sektorima, pri čemu krediti obuhvaćaju i akceptne kredite, financijski lizing, izvršena plaćanja na osnovi garancija i drugih jamstva i kupljena potraživanja.

U svibnju 1999. godine pokrenut je stečajni postupak nad nekoliko banaka, koje su zbog toga isključene iz monetarne statistike. Prema podacima za travanj 1999. krediti tih banaka iznosili su 4.463,3 mil. kuna. Podaci za lipanj 1999. godine bit će uspoređivi s podacima za srpanj 1999. godine ako se ukupni kuskni krediti povećaju za iznos od 2.972,6 mil. kuna, a ukupni devizni krediti za iznos od 840,9 mil. kuna.

Tablica D6: Depozitni novac kod poslovnih banaka

Na kraju razdoblja, u milijunima kuna

	1999.	2000.	2001.	2002.	2003.					
	XII.	XII.	XII.	XII.	III.	VI.	IX.	X.	XI.	XII.
1. Lokalna država	314,7	573,6	907,0	1.910,4	1.867,3	1.995,5	2.200,6	2.525,5	2.312,7	2.006,2
2. Poduzeća	4.695,6	7.087,1	8.981,6	12.344,5	10.982,9	12.301,5	11.656,0	11.918,6	12.352,6	12.872,9
3. Stanovništvo	2.686,5	3.499,7	4.872,0	6.307,4	6.594,0	7.379,5	7.658,7	7.518,7	7.649,4	7.873,1
4. Ostale bankarske institucije	6,9	11,6	17,0	42,1	86,6	30,2	61,5	91,6	78,5	98,9
5. Ostale financijske institucije	190,0	221,7	407,1	568,1	443,9	485,1	497,8	485,8	494,9	468,1
6. Manje: Čekovi banaka i obračun čekova banaka	-2,2	-7,6	-4,2	-6,4	-2,1	-4,0	-3,4	-3,3	-3,7	-4,2
Ukupno (1+2+3+4+5+6)	7.891,5	11.386,0	15.180,6	21.166,2	19.972,7	22.187,7	22.071,2	22.536,9	22.884,5	23.315,0

Tablica D6: Depozitni novac kod poslovnih banaka

U tablici se iskazuje depozitni novac kod poslovnih banaka, klasificiran prema domaćim institucionalnim sektorima.

Depozitni novac je zbroj novčanih sredstava na žiroračunima i tekućim računima ostalih domaćih sektora, ostalih bankarskih institucija i ostalih financijskih institucija umanjena za novčana sredstva u plat-

nom prometu (odnosno za čekove u blagajni banaka i čekove poslane na naplatu). Obveze banaka po izdanim kuskim instrumentima plaćanja uključene su u sektor stanovništvo.

U svibnju 1999. godine pokrenut je stečajni postupak nad nekoliko banaka, koje su zbog toga isključene iz monetarne statistike. Prema podacima za travanj 1999. depozitni novac kod tih banaka iznosio je 259,3 mil. kuna.

Tablica D7: Štedni i oročeni depoziti kod poslovnih banaka

Na kraju razdoblja, u milijunima kuna

	1999.	2000.	2001.	2002.	2003.					
	XII.	XII.	XII.	XII.	III.	VI.	IX.	X.	XI.	XII.
1. Štedni depoziti	1.371,4	1.676,1	2.006,8	2.236,2	2.212,5	2.349,4	2.418,3	2.531,0	2.478,4	2.527,9
1.1. Lokalna država	91,7	137,6	118,3	14,8	15,1	17,0	13,5	14,7	13,7	14,4
1.2. Poduzeća	92,1	142,4	88,0	213,3	124,9	140,9	208,2	169,6	179,3	190,5
1.3. Stanovništvo	1.167,3	1.348,3	1.712,2	1.996,3	2.061,9	2.129,8	2.170,5	2.309,5	2.243,4	2.288,8
1.4. Ostale bankarske institucije	2,6	0,6	20,8	0,0	0,0	0,0	-	-	-	-
1.5. Ostale financijske institucije	17,8	47,2	67,5	11,8	10,5	61,7	26,1	37,1	42,1	34,2
2. Oročeni depoziti i depoziti s otkaznim rokom	4.026,2	5.975,0	8.206,3	10.764,9	12.844,3	13.476,5	15.844,6	14.810,7	15.485,8	15.842,9
2.1. Lokalna država	176,1	230,7	340,7	482,8	684,5	653,9	685,3	683,9	684,7	551,6
2.2. Poduzeća	1.417,0	2.871,4	3.618,3	4.633,6	5.620,2	6.095,8	7.606,8	6.650,6	6.847,5	7.165,3
2.3. Stanovništvo	1.531,7	1.789,8	2.554,1	3.793,8	4.451,6	4.908,1	5.487,3	5.678,7	5.962,2	6.194,5
2.4. Ostale bankarske institucije	33,5	20,8	24,7	58,4	75,3	132,8	174,6	110,1	147,5	129,3
2.5. Ostale financijske institucije	867,8	1.062,2	1.668,5	1.796,3	2.012,6	1.685,9	1.890,6	1.687,4	1.843,9	1.802,2
Ukupno (1+2)	5.397,5	7.651,1	10.213,1	13.001,1	15.056,8	15.825,9	18.262,9	17.341,7	17.964,3	18.370,7

Tablica D7: Štedni i oročeni depoziti kod poslovnih banaka

U tablici se iskazuju kunski štedni i oročeni depoziti ostalih domaćih sektora, ostalih bankarskih institucija i ostalih financijskih institucija kod poslovnih banaka.

U svibnju 1999. godine pokrenut je stečajni postupak nad nekoliko

banaka, koje su zbog toga isključene iz monetarne statistike. Prema podacima za travanj 1999. štedni i oročeni depoziti kod tih banaka iznosili su 323,7 mil. kuna. U srpnju 1999. godine određeni su depoziti sektora lokalna država, poduzeća, ostale bankarske institucije i ostale financijske institucije preklasificirani iz štednih u oročene depozite.

Tablica D8: Devizni depoziti kod poslovnih banaka

Na kraju razdoblja, u milijunima kuna

	1999.	2000.	2001.	2002.	2003.					
	XII.	XII.	XII.	XII.	III.	VI.	IX.	X.	XI.	XII.
1. Štedni depoziti	12.228,1	14.566,3	23.748,8	21.074,4	21.649,3	20.835,2	22.363,1	22.329,3	21.988,1	21.547,0
1.1. Lokalna država	29,5	16,8	13,2	12,2	12,9	13,3	13,9	14,0	14,6	14,7
1.2. Poduzeća	1.842,6	2.408,0	2.884,2	3.346,7	3.703,9	3.473,3	4.048,6	3.979,0	3.933,1	3.620,2
1.3. Stanovništvo	10.256,6	12.041,5	20.688,3	17.537,3	17.785,4	17.232,4	18.185,2	18.099,3	17.858,5	17.690,2
1.4. Ostale bankarske institucije	6,4	10,3	23,9	34,7	6,7	2,6	0,7	71,7	20,4	9,0
1.5. Ostale financijske institucije	93,0	89,8	139,2	143,5	140,4	113,6	114,7	165,3	161,6	212,9
2. Oročeni depoziti	24.737,9	32.335,3	48.088,1	50.980,3	52.419,3	50.269,1	53.052,9	54.000,5	54.827,9	54.488,4
2.1. Lokalna država	15,5	8,2	1,7	9,5	6,8	5,0	4,5	3,8	3,8	3,8
2.2. Poduzeća	1.442,3	2.753,1	4.619,1	6.009,6	5.868,3	5.186,9	6.297,0	7.118,0	7.439,1	7.154,0
2.3. Stanovništvo	22.957,7	29.097,2	42.705,4	44.159,2	45.894,9	44.479,1	46.151,8	46.255,4	46.742,4	46.805,1
2.4. Ostale bankarske institucije	2,5	4,2	11,5	41,5	2,8	20,5	14,2	94,0	90,4	21,7
2.5. Ostale financijske institucije	320,0	472,7	750,3	760,5	646,5	577,6	585,4	529,3	552,3	503,7
Ukupno (1+2)	36.966,0	46.901,6	71.836,9	72.054,6	74.068,6	71.104,3	75.416,0	76.329,8	76.816,1	76.035,3

Tablica D8: Devizni depoziti kod poslovnih banaka

U tablici se iskazuju štedni i oročeni devizni depoziti ostalih domaćih sektora, ostalih bankarskih institucija i ostalih financijskih institucija kod poslovnih banaka. Devizni štedni depoziti su svi devizni depoziti po viđenju i izdani devizni instrumenti plaćanja, a oročeni devizni de-

poziti obuhvaćaju i devizne depozite s otkaznim rokom.

U svibnju 1999. godine pokrenut je stečajni postupak nad nekoliko banaka, koje su zbog toga isključene iz monetarne statistike. Prema podacima za travanj 1999. devizni depoziti kod tih banaka iznosili su 3.443,7 mil. kuna.

Tablica D9: Obveznice i instrumenti tržišta novca

Na kraju razdoblja, u milijunima kuna

	1999.	2000.	2001.	2002.	2003.					
	XII.	XII.	XII.	XII.	III.	VI.	IX.	X.	XI.	XII.
1. Instrumenti tržišta novca (neto)	1,4	–	–	5,1	0,2	–	–	–	–	–
2. Obveznice (neto)	348,1	353,5	104,4	92,8	62,5	138,9	145,5	145,8	147,0	151,9
3. Primitveni krediti	51,2	124,7	213,4	118,4	91,0	124,2	497,1	449,4	495,7	446,5
3.1. Lokalna država	–	–	–	–	–	0,8	0,8	0,8	0,8	0,9
3.2. Poduzeća	13,7	15,2	158,1	46,3	44,0	43,6	41,8	51,9	42,6	92,7
3.3. Ostale bankarske institucije	15,7	1,3	4,6	10,0	8,5	24,3	78,1	37,2	90,7	222,1
3.4. Ostale financijske institucije	21,8	108,2	50,7	62,0	38,5	55,5	376,4	359,6	361,7	130,9
Ukupno (1+2+3)	436,8	478,2	317,8	216,3	153,7	263,0	642,6	595,2	642,8	598,4

Tablica D9: Obveznice i instrumenti tržišta novca

U tablici se iskazuju neto obveze poslovnih banaka na osnovi izdanih vrijednosnih papira i krediti primitveni od ostalih domaćih sektora, ostalih bankarskih institucija i ostalih financijskih institucija.

Instrumenti tržišta novca (neto) obuhvaćaju neto obveze poslovnih banaka na osnovi izdanih blagajničkih zapisa, izdanih mjenica, akceptiranih mjenica i izdanih ostalih vrijednosnih papira.

Obveznice (neto) obuhvaćaju neto obveze poslovnih banaka na osnovi izdanih kunskih i deviznih obveznica, te izdanih podređenih i

hibridnih instrumenata, osim onih upisanih od strane inozemnih investitora.

Primitveni krediti iskazani su ukupno i klasificirani prema institucionalnim sektorima.

U svibnju 1999. godine pokrenut je stečajni postupak nad nekoliko banaka, koje su zbog toga isključene iz monetarne statistike. Prema podacima za travanj 1999. obveznice i instrumenti tržišta novca tih banaka iznosili su 9 mil. kuna. U srpnju 1999. godine izdani dužnički i hibridni instrumenti reklasificirani su iz stavke Oročeni depoziti u stavku Obveznice (neto) u iznosu od 3.513,5 mil. kuna.

Tablica D10: Inozemna pasiva poslovnih banaka

Na kraju razdoblja, u milijunima kuna

	1999.	2000.	2001.	2002.	2003.					
	XII.	XII.	XII.	XII.	III.	VI.	IX.	X.	XI.	XII.
1. Devizna inozemna pasiva	17.066,0	17.669,8	21.692,7	34.198,5	36.276,5	37.421,8	38.372,7	38.784,2	40.122,6	44.574,3
1.1. Obveze prema stranim bankama	11.525,4	11.957,6	16.407,4	28.662,3	30.461,5	31.635,5	32.200,9	32.694,6	34.013,2	38.623,1
Tekući računi	157,1	176,3	147,1	130,9	100,8	118,0	109,6	115,1	255,5	266,6
Oročeni depoziti i depoziti s otkaznim rokom	1.267,0	345,9	1.208,3	9.002,9	9.621,7	11.003,4	11.443,7	11.558,8	11.617,0	14.875,4
Kredit	10.101,2	11.435,4	15.052,1	19.528,5	20.739,0	20.514,1	20.647,6	21.020,7	22.140,7	23.481,2
1.2. Obveze prema strancima	5.540,7	5.712,2	5.285,2	5.536,2	5.815,1	5.786,4	6.171,8	6.089,7	6.109,4	5.951,2
Štedni i oročeni depoziti	2.545,9	2.868,1	3.777,8	4.160,2	4.359,0	4.477,5	4.889,8	4.809,3	4.830,4	4.753,2
Depoziti po viđenju	754,0	745,5	873,7	875,6	938,6	855,7	969,3	894,1	925,8	898,6
Oročeni depoziti i depoziti s otkaznim rokom	1.791,9	2.122,6	2.904,1	3.284,6	3.420,4	3.621,8	3.920,5	3.915,2	3.904,6	3.854,6
Kredit	2.994,8	2.844,1	1.507,4	1.376,0	1.456,0	1.308,8	1.282,0	1.280,4	1.279,0	1.198,0
2. Kunska inozemna pasiva	143,1	140,0	165,1	825,0	1.180,9	3.033,8	3.069,6	3.215,0	3.230,1	5.357,7
2.1. Obveze prema stranim bankama	65,0	37,0	46,9	690,9	845,6	2.707,5	2.824,2	2.957,2	2.951,1	5.087,8
Depozitni novac	52,6	14,4	38,2	53,6	225,8	64,4	59,1	227,2	57,0	86,4
Oročeni depoziti i depoziti s otkaznim rokom	11,7	22,0	4,2	635,8	618,4	2.003,7	1.208,1	1.168,3	1.321,3	2.664,1
Kredit	0,7	0,7	4,5	1,5	1,5	639,4	1.557,1	1.561,7	1.572,9	2.337,3
2.2. Obveze prema strancima	78,1	103,0	118,2	134,1	335,3	326,3	245,4	257,8	279,0	269,9
Depozitni novac	42,1	50,8	60,1	56,2	54,0	67,0	85,6	87,8	88,3	76,8
Oročeni depoziti i depoziti s otkaznim rokom	35,9	52,2	58,1	77,9	281,4	259,3	158,1	168,4	189,0	191,4
Kredit	0,1	–	–	–	–	–	1,7	1,7	1,7	1,7
Ukupno (1+2)	17.209,1	17.809,7	21.857,8	35.023,5	37.457,5	40.455,6	41.442,3	41.999,3	43.352,7	49.932,0

Tablica D10: Inozemna pasiva poslovnih banaka

U tablici se iskazuju ukupne devizne i kunske obveze poslovnih banaka prema stranim fizičkim i pravnim osobama, uz iznimku ograničenih kunskih i deviznih depozita stranih fizičkih i pravnih osoba.

Inozemna pasiva poslovnih banaka obuhvaća deviznu inozemnu pasivu i kunsku inozemnu pasivu.

I u sklopu devizne i u sklopu kunske inozemne pasive posebno su

prikazane obveze prema stranim bankama i obveze prema strancima (ukupno i po financijskim instrumentima). Stavke Krediti obuhvaćaju i izdane podređene i hibridne instrumente upisane od strane inozemnih investitora.

U svibnju 1999. godine pokrenut je stečajni postupak nad nekoliko banaka, koje su zbog toga isključene iz monetarne statistike. Prema podacima za travanj 1999. inozemna pasiva tih banaka iznosila je 1.024,6 mil. kuna.

Tablica D11: Depoziti središnje države kod poslovnih banaka

Na kraju razdoblja, u milijunima kuna

	1999.	2000.	2001.	2002.	2003.					
	XII. ^a	XII.	XII.	XII.	III.	VI.	IX.	X.	XI.	XII.
1. Kunski depoziti	3.269,6	3.073,3	3.335,1	4.036,8	3.805,2	3.748,8	3.892,0	4.007,2	3.968,7	4.104,4
1.1. Depoziti Republike Hrvatske	330,9	430,0	295,9	634,3	459,1	420,8	347,3	416,0	389,9	506,4
Depozitni novac	74,7	116,7	33,9	476,4	265,4	287,9	248,4	311,5	307,7	448,0
Štedni depoziti	15,9	26,1	41,6	3,3	24,9	18,3	16,0	16,0	13,3	3,0
Oročeni depoziti i depoziti s otkaznim rokom	202,3	259,5	217,6	153,6	167,7	113,6	81,9	87,5	67,7	54,2
Krediti	38,1	27,7	2,8	1,1	1,1	1,1	1,1	1,1	1,1	1,1
1.2. Depoziti republičkih fondova	2.938,8	2.643,3	3.039,2	3.402,5	3.346,1	3.327,9	3.544,7	3.591,1	3.578,8	3.598,0
Depozitni novac	40,6	116,9	214,6	553,2	383,7	381,8	422,0	372,8	382,2	294,8
Štedni depoziti	4,5	15,2	10,8	0,0	0,0	0,1	0,1	0,1	0,2	0,3
Oročeni depoziti i depoziti s otkaznim rokom	57,2	32,6	195,2	144,3	173,7	196,7	208,8	214,6	240,5	156,2
Krediti	2.836,5	2.478,6	2.618,6	2.705,0	2.788,7	2.749,4	2.913,9	3.003,6	2.955,9	3.146,7
2. Devizni depoziti	2.559,0	3.657,1	2.299,6	2.058,1	1.710,3	1.504,7	1.376,6	1.247,8	1.285,3	1.178,9
2.1. Depoziti Republike Hrvatske	2.497,6	3.622,6	2.275,0	1.938,9	1.522,4	1.417,0	1.302,7	1.177,8	1.209,0	1.158,2
Štedni depoziti	59,1	1.256,1	329,8	263,0	265,5	263,4	262,8	159,2	210,1	198,5
Oročeni depoziti i depoziti s otkaznim rokom	10,5	27,0	55,8	293,1	4,7	4,6	–	–	–	–
Refinancirani krediti	2.428,0	2.339,4	1.889,5	1.382,8	1.252,2	1.148,9	1.039,9	1.018,6	999,0	959,6
2.2. Depoziti republičkih fondova	61,4	34,6	24,5	119,2	188,0	87,7	73,9	70,0	76,3	20,8
Štedni depoziti	55,2	25,0	22,9	114,1	177,7	79,5	73,9	70,0	76,3	20,8
Oročeni depoziti i depoziti s otkaznim rokom	6,1	9,5	1,6	5,0	10,3	8,3	–	–	–	–
Ukupno (1+2)	5.828,6	6.730,5	5.634,7	6.094,9	5.515,5	5.253,5	5.268,7	5.254,9	5.254,0	5.283,3

^a Refinancirani krediti su jednokratno smanjeni u iznosu od 2.759,4 milijuna kuna.

Tablica D11: Depoziti središnje države kod poslovnih banaka

U tablici se iskazuju ukupne kunске i devizne obveze poslovnih banaka prema središnjoj državi, osim ograničenih (kunskih i deviznih) depozita središnje države kod poslovnih banaka.

U tablici su odvojeno iskazani kunски i devizni depoziti Republike Hrvatske i republičkih fondova. Kunски depoziti obuhvaćaju depozitni novac, štedne depozite, kunске oročene depozite i kunске depozite s

otkaznim rokom te kunске kredite primljene od središnje države. Devizni depoziti obuhvaćaju devizne depozite po viđenju, štedne depozite, te oročene devizne depozite i devizne depozite s otkaznim rokom.

U svibnju 1999. godine pokrenut je stečajni postupak nad nekoliko banaka, koje su zbog toga isključene iz monetarne statistike. Prema podacima za travanj 1999. depoziti središnje države kod tih banaka iznosili su 193,5 mil. kuna.

Tablica D12: Ograničeni i blokirani depoziti kod poslovnih banaka

Na kraju razdoblja, u milijunima kuna

	1999.	2000.	2001.	2002.	2003.					
	XII.	XII.	XII.	XII.	III.	VI.	IX.	X.	XI.	XII.
1. Ograničeni depoziti	691,4	854,4	830,6	1.361,2	1.528,4	1.616,0	1.762,2	1.567,3	1.515,4	1.541,2
1.1. Kunски depoziti	81,8	131,6	100,3	789,6	750,5	814,2	820,5	825,5	789,6	730,1
1.2. Devizni depoziti	609,7	722,8	730,3	571,6	777,9	801,8	941,7	741,8	725,8	811,1
2. Blokirani devizni depoziti	2.742,7	1.695,1	770,2	319,3	257,5	242,3	177,2	174,6	174,2	167,8
2.1. Depoziti Republike Hrvatske	–	–	–	–	–	–	–	–	–	–
2.2. Depoziti poduzeća	–	–	–	–	–	–	–	–	–	–
2.3. Blokirani devizni depoziti stanovništva	2.742,7	1.695,1	770,2	319,3	257,5	242,3	177,2	174,6	174,2	167,8
Ukupno (1+2)	3.434,2	2.549,6	1.600,8	1.680,5	1.785,9	1.858,3	1.939,3	1.741,9	1.689,5	1.709,0

Tablica D12: Ograničeni i blokirani depoziti kod poslovnih banaka

U tablici se iskazuju ograničeni i blokirani depoziti središnje države, ostalih domaćih sektora, ostalih bankarskih institucija, ostalih financijskih institucija te stranih fizičkih i pravnih osoba kod poslovnih banaka.

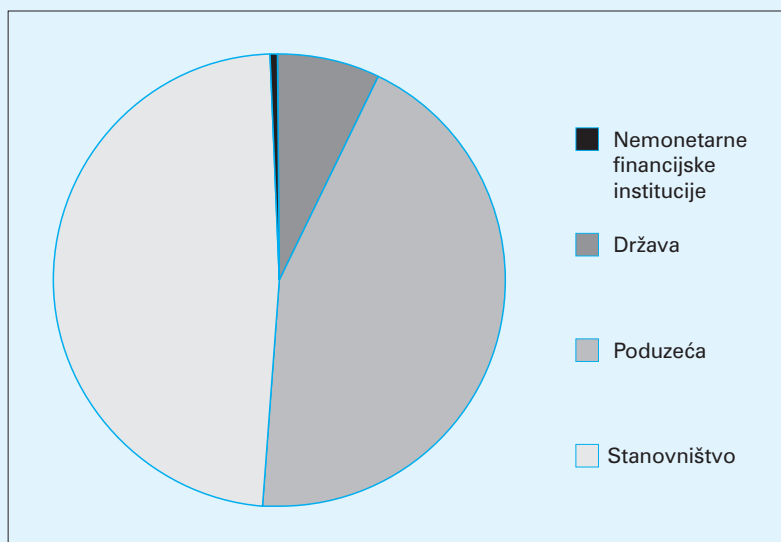
Ograničeni i blokirani depoziti obuhvaćaju dvije kategorije depozita: ograničene (kunске i devizne) depozite i blokirane devizne depozite.

Blokirani devizni depoziti uključuju devizne depozite stanovništva regulirane Zakonom o pretvaranju deviznih depozita građana u javni dug Republike Hrvatske.

U svibnju 1999. godine pokrenut je stečajni postupak nad nekoliko banaka, koje su zbog toga isključene iz monetarne statistike. Prema podacima za travanj 1999. ograničeni i blokirani depoziti kod tih banaka iznosili su 39,9 mil. kuna. U srpnju 1999. godine revidirani su podaci o blokiranim depozitima Republike Hrvatske i poduzeća.

Slika D1.

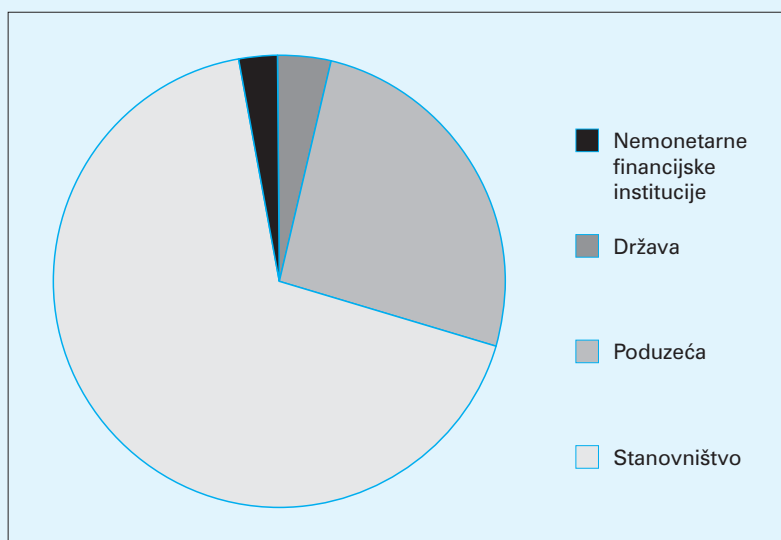
**DISTRIBUCIJA KREDITA POSLOVNIH BANAKA
PO INSTITUCIONALNIM SEKTORIMA**



prosinač 2003. godine

Slika D2.

**DISTRIBUCIJA DEPOZITA POSLOVNIH BANAKA
PO INSTITUCIONALNIM SEKTORIMA**



prosinač 2003. godine

Napomena:
Sektor "Država" obuhvaća središnju i lokalnu državu.
Sektor "Nemonetarne financijske institucije" obuhvaća ostale bankarske institucije i ostale financijske institucije.

Tablica E1: Agregirana bilanca stambenih štedionica

Na kraju razdoblja, u milijunima kuna

	1999.	2000.	2001.	2002.	2003.					
	XII.	XII.	XII.	XII.	III.	VI.	IX.	X.	XI.	XII.
AKTIVA										
1. Pričuve kod središnje banke	8,6	7,6	15,5	19,1	4,2	1,6	2,1	0,0	0,0	0,0
2. Potraživanja od središnje države	81,4	497,6	1.208,8	1.983,9	2.178,9	2.445,1	2.613,4	2.714,7	2.814,0	3.033,5
3. Potraživanja od ostalih domaćih sektora	5,3	1,1	11,6	93,3	114,1	139,6	162,6	170,2	177,3	187,9
U tome: Potraživanja od stanovništva	–	0,6	11,6	91,3	114,1	139,6	162,6	170,2	177,3	187,9
4. Potraživanja od banaka	57,0	7,6	18,1	37,2	36,8	60,6	80,5	56,0	79,1	247,2
5. Potraživanja od ostalih bankarskih institucija	–	–	–	–	–	–	–	–	–	–
Ukupno (1+2+3+4+5)	152,3	513,8	1.254,0	2.133,6	2.334,0	2.646,9	2.858,6	2.941,0	3.070,5	3.468,6
PASIVA										
1. Oročeni depoziti	87,6	437,8	1.137,5	2.012,9	2.210,7	2.470,5	2.690,6	2.773,3	2.887,0	3.265,2
2. Obveznice i instrumenti tržišta novca	–	10,0	10,0	–	–	10,5	10,6	10,6	10,7	11,1
3. Kapitalski računi	117,4	112,5	124,0	141,1	159,7	181,8	170,2	164,3	160,1	159,7
4. Ostalo (neto)	–52,7	–46,5	–17,5	–20,4	–36,4	–16,0	–12,8	–7,3	12,6	32,6
Ukupno (1+2+3+4)	152,3	513,8	1.254,0	2.133,6	2.334,0	2.646,9	2.858,6	2.941,0	3.070,5	3.468,6

Tablica E1: Agregirana bilanca stambenih štedionica

U agregiranu bilancu stambenih štedionica uključeni su podaci o potraživanjima i obvezama hrvatskih stambenih štedionica. Sva potraživanja i obveze stambenih štedionica odnose se isključivo na domaće sektore.

Pričuve stambenih štedionica kod središnje banke su kunska novčana sredstva banaka u blagajni i kunska novčana sredstva banaka na računima kod središnje banke.

Potraživanja od središnje države su kunska potraživanja od Republike Hrvatske i republičkih fondova.

Potraživanja od ostalih domaćih sektora obuhvaćaju u prvom redu kunske kredite dane lokalnoj državi i stanovništvu.

Potraživanja od banaka obuhvaćaju kredite dane bankama kao i depozite kod banaka.

Potraživanja od ostalih bankarskih institucija obuhvaćaju plasmane u investicijske fondove.

Stavka Oročeni depoziti su oročeni depoziti lokalne države i stanovništva.

Obveznice i instrumenti tržišta novca su neto obveze stambenih štedionica na osnovi izdanih obveznica i primljeni krediti.

Kapitalski računi su dionički kapital, dobit ili gubitak tekuće godine, zadržana dobit (gubitak), zakonske pričuve, statutarne i ostale kapital-ske pričuve i rezervacije za identificirane i neidentificirane gubitke.

Ostalo (neto) su neraspoređeni računi pasive umanjani za neraspoređene račune aktive.

Tablica F1: Aktivne kamatne stope Hrvatske narodne banke

U postocima, na godišnjoj razini

Godina	Mjesec	Eskontna stopa HNB-a	Aktivne kamatne stope						
			Na lombardne kredite ^a	Na interventne kredite za premošćivanje nelikvidnosti	Na kredite korištene unutar jednog dana ^a	Na kratkoročni kredit za likvidnost	Na korištena sredstva OP za održavanje dnevne likvidnosti ^a	Na nepravilno obračunatu ili manje izdvojenu obveznu pričuvu ^a	Na nepropisno korištena sredstva i dospelje nenaplaćene obveze
1	2	3	4	5	6	7	8	9	10
1992.	prosinac	1.889,39	2.840,09	–	6.881,51	–	4.191,93	6.881,51	4.191,93
1993.	prosinac	34,49	46,78	–	289,60	–	101,22	289,60	166,17
1994.	prosinac	8,50	18,00	19,00	17,00	14,00	–	19,00	22,00
1995.	prosinac	8,50	25,49	19,00	17,00	–	–	19,00	22,00
1996.	prosinac	6,50	11,00	19,00	17,00	–	–	19,00	18,00
1997.	prosinac	5,90	9,50	19,00	17,00	–	–	19,00	18,00
1998.	prosinac	5,90	12,00	19,00	7,00	14,00	–	19,00	18,00
1999.	prosinac	7,90	13,00	19,00	–	14,00	–	19,00	18,00
2000.	prosinac	5,90	12,00	18,00	–	13,00	–	18,00	18,00
2001.	prosinac	5,90	10,00	–	–	11,00	–	15,00	18,00
2002.	listopad	4,50 ^b	9,50	–	–	10,50	–	15,00	15,00
	studeni	4,50	9,50	–	–	10,50	–	15,00	15,00
	prosinac	4,50	9,50	–	–	10,50	–	15,00	15,00
2003.	siječanj	4,50	9,50	–	–	10,50	–	15,00	15,00
	veljača	4,50	9,50	–	–	10,50	–	15,00	15,00
	ožujak	4,50	9,50	–	–	10,50	–	15,00	15,00
	travanj	4,50	9,50	–	–	10,50	–	15,00	15,00
	svibanj	4,50	9,50	–	–	10,50	–	15,00	15,00
	lipanj	4,50	9,50	–	–	10,50	–	15,00	15,00
	srpanj	4,50	9,50	–	–	10,50	–	15,00	15,00
	kolovoz	4,50	9,50	–	–	10,50	–	15,00	15,00
	rujan	4,50	9,50	–	–	10,50	–	15,00	15,00
	listopad	4,50	9,50	–	–	10,50	–	15,00	15,00
	studeni	4,50	9,50	–	–	10,50	–	15,00	15,00
	prosinac	4,50	9,50	–	–	10,50	–	15,00	15,00

^a Lomovi u serijama podataka nastali zbog izmjena instrumentarija HNB-a; ^b Od 23. listopada 2002.

Tablica F1: Aktivne kamatne stope Hrvatske narodne banke

U tablici su iskazane kamatne stope prema kojima Hrvatska narodna banka obračunava i naplaćuje kamate na plasmane iz primarne emisije i na sva druga potraživanja.

Aktivne kamatne stope Hrvatske narodne banke utvrđuju se posebnim odlukama Savjeta Hrvatske narodne banke na godišnjoj razini. Iznimno, od lipnja 1995. godine Hrvatska narodna banka je na lombardne kredite obračunavala i naplaćivala kamatu po stopi koja je za 1,5 postotnih bodova bila veća od vagane prosječne kamatne stope na dragovoljno upisane blagajničke zapise Hrvatske narodne banke, koji su služili kao zalag za lombardne kredite, onda kada je ta vagana prosječna kamatna stopa bila veća od 16,5%. U skladu s tim, u tablici se od lipnja 1995. godine do kolovoza 1996. godine iskazuje vagana prosječna kamatna stopa na lombardne kredite. Kamatna stopa za rujna 1996. jest vagani prosjek kamatnih stopa primjenjivanih u prvih 10 dana toga mjeseca prema navedenom režimu te fiksne kamatne stope koja se primjenjuje od 11. rujna 1996.

Vremenske serije iskazane u tablici sadrže određene lomove zbog izmjena instrumentarija Hrvatske narodne banke. Tako su u koloni 4 do studenoga 1994. godine iskazivane kamatne stope na kredite za održavanje dnevne likvidnosti, koji su odobravani na temelju portfelja vrijednosnih papira, a od prosinca 1994. godine kamatne stope na lombardne kredite.

Nadalje, podaci iskazani u koloni 6 se do rujna 1994. godine odnose na kamatne stope na posebne kredite za isplate štednih uloga i za plaćanja s tekućih računa građana, a od listopada 1994. godine do rujna 1997. godine na kamatne stope na dnevne kredite za štedne uloge i tekuće račune građana u kunama. Za razliku od posebnih kredita, dnevni se krediti vraćaju istoga dana. Od listopada 1997. godine taj instrument zamjenjuje se dnevnim kreditom za premošćivanje tekuće nelikvidnosti do visine nominalne vrijednosti blagajničkih zapisa

HNB-a založenih za tu svrhu, a od prosinca 1998. godine do travnja 1999. godine inkorporira se u lombardni kredit, s diferenciranom kamatnom stopom za njegovo korištenje unutar jednoga dana.

Podaci iskazani u koloni 7 odnose se, za razdoblje do prosinca 1994. godine, na kamatne stope na inicijalne kredite za premošćivanje nelikvidnosti, a od 18. ožujka 1998. na kamatnu stopu na kredit za premošćivanje nelikvidnosti bankama nad kojima je pokrenut postupak za ocjenu mogućnosti i ekonomske opravdanosti sanacije i restrukturiranja banke, a od veljače 1999. godine na kamatnu stopu na kratkoročni kredit za likvidnost. Od prosinca 1999. godine ta se kamatna stopa odnosi na kratkoročne kredite za likvidnost korištene s rokom dužim od 3 mjeseca te se određuje kao kamatna stopa na lombardni kredit uvećana za 1 postotni bod. Za korištenje kratkoročnoga kredita za likvidnost s rokom do 3 mjeseca primjenjuje se kamatna stopa na lombardni kredit uvećana za 0,5 postotnih bodova.

Kamatne stope iskazane u koloni 8 odnose se na korištenje sredstava izdvojene obvezne pričuve, koja su banke do rujna 1994. godine mogle koristiti (u propisanom postotku) za održavanje dnevne likvidnosti. Na korištena sredstva izdvojene obvezne pričuve iznad dopuštenog iznosa i/ili roka do rujna 1994. godine primjenjivala se kamatna stopa iskazana u koloni 9. Od listopada 1994. godine na svako se korištenje sredstava izdvojene obvezne pričuve primjenjuje kamatna stopa koja se primjenjuje i na ostale oblike financijske nediscipline, u skladu s propisom o visini stope zatezane kamate (iskazane u koloni 10).

Na iznos sredstava korištenih iznad raspoloživih sredstava na žiroračunima do lipnja 1994. godine primjenjivala se ista kamatna stopa kao i na nepravilno obračunatu ili manje izdvojenu obveznu pričuvu (iskazana u koloni 9). Od srpnja do rujna 1994. godine kamatna je stopa na korištena sredstava primarne emisije iznosila 21%, a od listopada 1994. godine primjenjuje se jednaka kamatna stopa kao i na ostale oblike financijske nediscipline iskazana u koloni 10.

Tablica F2: Pasivne kamatne stope Hrvatske narodne banke

U postocima, na godišnjoj razini

Godina	Mjesec	Kamatne stope na sredstva izdvojene obvezne pričuve ^a	Kamatne stope na obvezno upisane blag. zapise HNB-a	Kamatne stope na dragovoljno upisane blagajničke zapise HNB-a s rokom dospjeća ^b				Kamatne stope na dragovoljno upisane blagajničke zapise HNB-a u stranoj valuti s rokom dospjeća				
				Od 7 dana	Od 35 dana	Od 70 dana	Od 105 dana	Od 35 dana	Od 63 dana	Od 91 dana	Od 182 dana	Od 364 dana
1	2	3	4	5	6	7	8	9	10	11	12	13
1992.	prosinac	367,60	556,66	1.057,67	1.889,39	–	–	–	–	–	–	–
1993.	prosinac	0,00	–	67,84	63,08	97,38	–	–	–	–	–	–
1994.	prosinac	5,15	–	9,00	12,00	14,00	–	–	–	–	–	–
1995.	prosinac	5,50	16,50	12,00	25,54	27,00	–	–	–	–	–	–
1996.	prosinac	5,50	–	–	8,00	9,50	–	–	–	–	–	–
1997.	prosinac	4,50	–	–	8,00	9,00	10,00	–	–	–	–	–
1998.	prosinac	5,90	–	–	9,50	10,50	11,00	–	4,60	3,12	3,08	–
1999.	prosinac	5,90	–	–	10,50	11,55	12,50	–	4,83	3,56	–	–
2000.	prosinac	4,50	–	–	6,65	7,00	7,70	–	5,51	4,83	–	–
2001.	prosinac	2,00	–	–	3,36	4,26	4,85	–	2,62	3,06	–	–
2002.	listopad	1,75	–	–	2,03	–	–	2,52	2,85	–	–	–
	studen	1,75	–	–	2,08	–	–	2,70	2,85	–	–	–
	prosinac	1,75	–	–	2,08	–	–	2,30	2,68	–	–	–
2003.	siječanj	1,50 ^c	–	–	2,08	–	–	2,27	2,30	–	–	–
	veljača	1,50	–	–	2,11	–	–	1,98	2,47	–	–	–
	ožujak	1,50	–	–	2,16	–	–	1,89	2,07	–	–	–
	travanj	1,50	0,50	–	2,23	–	–	1,66	2,20	–	–	–
	svibanj	1,50	0,50	–	2,34	–	–	1,60	2,00	–	–	–
	lipanj	1,50	0,50	–	2,44	–	–	1,56	1,86	–	–	–
	srpanj	1,50	0,50	–	2,52	–	–	1,43	1,88	–	–	–
	kolovoz	1,50	0,50	–	2,52	–	–	1,74	1,35	–	–	–
	rujan	1,50	0,50	–	2,55	–	–	1,69	1,19	–	–	–
	listopad	1,50	0,50	–	–	–	–	1,65	1,65	–	–	–
	studen	1,25 ^c	0,50	–	–	–	–	1,61	1,73	–	–	–
	prosinac	1,25	0,50	–	–	–	–	1,75	1,48	–	–	–

^a Lomovi u serijama podataka nastali zbog izmjena instrumentarija HNB-a; ^b Od 29. siječnja 2003.; ^c Od 13. studenoga 2003.

Tablica F2: Pasivne kamatne stope Hrvatske narodne banke

U tablici su iskazane kamatne stope prema kojima Hrvatska narodna banka obračunava i plaća kamate na sredstva deponirana kod Hrvatske narodne banke te na izdane vrijednosne papire.

Kamatne stope Hrvatske narodne banke na sredstva izdvojene obvezne pričuve utvrđuju se odlukom Savjeta Hrvatske narodne banke. Do 7. listopada 1993. Hrvatska narodna banka utvrđivala je različite kamatne stope na sredstva obvezne pričuve izdvojena na depozite po viđenju i na oročene depozite pa je za to razdoblje u tablici iskazana vagana prosječna kamatna stopa na sredstva izdvojene obvezne pričuve (kolona 3). Od 8. listopada 1993. do kraja veljače 1994. godine Hrvatska narodna banka nije plaćala kamatu na izdvojena sredstva obvezne pričuve, a od ožujka 1994. godine na ta se sredstva obračunavaju i plaćaju kamate po jedinstvenoj stopi.

Kamatne stope na obvezno upisane blagajničke zapise Hrvatske narodne banke utvrđuju se odlukom Savjeta Hrvatske narodne banke.

Do listopada 1993. godine odlukom Savjeta Hrvatske narodne banke utvrđivala se i kamatna stopa na dragovoljno upisane blagaj-

ničke zapise Hrvatske narodne banke, a od studenoga 1993. godine kamatna stopa na dragovoljno upisane blagajničke zapise Hrvatske narodne banke oblikuje se na aukcijama blagajničkih zapisa. U skladu s tim, od studenoga 1993. godine u kolonama 5, 6 i 7 iskazuju se vagane prosječne kamatne stope postignute na aukcijama blagajničkih zapisa Hrvatske narodne banke.

Do listopada 1994. godine iskazane su kamatne stope na dragovoljno upisane blagajničke zapise Hrvatske narodne banke s rokom dospjeća od 30 dana (kolona 6), odnosno 90 dana (kolona 7). Od studenoga 1994. godine do siječnja 2001. godine iskazane su kamatne stope na dragovoljno upisane blagajničke zapise Hrvatske narodne banke s rokom dospjeća od 91 dan (kolona 7), odnosno 182 dana (kolona 8).

Od travnja 1998. godine u kolonama od 9 do 13 iskazuju se prosječne vagane kamatne stope postignute na aukcijama dragovoljno upisanih blagajničkih zapisa u stranoj valuti. Blagajnički zapisi upisuju se u eurima i američkim dolarima (do prosinca 1998. godine u njemačkim markama i američkim dolarima). Kamatna stopa izračunata je kao vagani prosjek upisanih iznosa tih dviju valuta.

Tablica F3: Obvezne pričuve poslovnih banaka

Prosječna dnevna stanja i stope, u milijunima kuna i postocima

Godina	Mjesec	Vagana prosječna stopa obvezne pričuve	Obračunana obvezna pričuva			Ostali obvezni depoziti kod HNB-a	Izdvojena obvezna pričuva		Prosječna stopa remuneracije na kunsku imobilizirana sredstva	Prosječna stopa remuneracije na devizna izdvojenā sredstva
			Ukupno	U kunama	U stranoj valuti		U kunama	U stranoj valuti		
1	2	3	4=5+6	5	6	7	8	9	10	11
1993.	prosinac	25,32	894,9	894,9	–	19,8	804,0	–	1,97	–
1994.	prosinac	26,20	1.826,0	1.826,0	–	188,3	1.779,2	–	5,63	–
1995.	prosinac	30,90	2.431,8	2.431,8	–	826,5	2.215,9	–	7,93	–
1996.	prosinac	35,91	3.652,9	3.652,9	–	–	3.312,0	–	4,99	–
1997.	prosinac	32,02	4.348,8	4.348,8	–	–	3.914,2	–	4,05	–
1998.	prosinac	29,57	13.112,7	3.967,2	9.145,4	57,4	3.469,8	1.467,6	5,28
1999.	prosinac	30,50	13.579,0	4.210,1	9.368,9	37,3	3.695,1	4.606,5	5,62
2000.	prosinac	23,22	16.245,8	4.646,8	11.599,0	5,0	4.191,6	5.544,6	4,05
2001.	prosinac	19,67	21.187,1	8.691,5	12.495,5	–	6.287,8	5.950,0	1,97	2,73
2002.	listopad	19,00	24.997,1	11.056,5	13.940,5	–	7.908,7	6.909,4	1,68	2,45
	studeni	19,00	25.547,1	11.274,2	14.272,9	–	8.043,6	7.077,8	1,70	2,49
	prosinac	19,00	25.985,1	11.447,1	14.538,0	–	8.156,7	7.139,9	1,72	2,16
2003.	siječanj	19,00	26.507,2	11.693,9	14.813,3	–	8.265,0	7.182,9	1,66	1,96
	veljača	19,00	27.119,0	12.011,3	15.107,6	–	8.414,0	7.359,0	1,41	2,10
	ožujak	19,00	27.495,8	12.169,4	15.326,5	–	8.554,3	7.429,8	1,39	1,85
	travanj	19,00	27.949,3	12.394,7	15.554,6	14,0	8.723,3	7.563,2	1,40	1,73
	svibanj	19,00	28.113,0	12.591,2	15.521,8	26,7	8.679,6	7.439,0	1,41	1,82
	lipanj	19,00	28.357,6	12.952,8	15.404,8	26,7	8.872,4	7.737,2	1,40	1,65
	srpanj	19,00	28.664,6	13.191,0	15.473,5	60,1	9.063,0	7.860,7	1,39	1,43
	kolovoz	19,00	29.398,7	13.703,8	15.694,8	85,8	9.602,2	8.143,7	1,37	1,55
	rujan	19,00	29.977,8	15.743,2	14.234,6	85,8	10.676,7	7.229,5	1,38	1,41
	listopad	19,00	30.120,0	16.227,5	13.892,5	99,7	11.023,3	6.995,3	1,41	1,54
	studeni	19,00	30.493,0	17.073,4	13.419,5	109,4	11.697,5	6.927,1	1,27	1,54
	prosinac	19,00	31.009,4	18.023,8	12.985,6	109,4	12.459,8	6.850,2	1,17	1,47

Tablica F3: Obvezne pričuve poslovnih banaka

U tablici se iskazuju osnovni podaci o mjesečnim prosjecima dnevnih stanja obveznih pričuva poslovnih banaka kod Hrvatske narodne banke u kunama i u stranoj valuti. Štedionice se uključuju od srpnja 1999. godine.

U koloni 3 iskazana je ukupna vagana prosječna stopa obvezne pričuve kao postotni udio ukupno obračunate obvezne pričuve u kunama i u stranoj valuti (kolona 4) u osnovici za obračun obvezne pričuve.

Obračunana obvezna pričuva (kolona 4) jest propisani iznos sredstava koji su banke dužne izdvojiti na poseban račun obvezne pričuve kod Hrvatske narodne banke ili održavati u prosjeku na svojim računima za namirenje i u blagajni odnosno na računima likvidnih deviznih potraživanja (koja uključuju efektivni strani novac i čekove u stranoj valuti, likvidna devizna potraživanja na računima kod prvoklasnih inozemnih banaka i blagajničke zapise Hrvatske narodne banke u stranoj valuti).

U koloni 5 iskazuje se iznos obračunate obvezne pričuve u kunama. Od siječnja 1995. godine do prosinca 2000. godine taj se iznos poklapa s instrumentom obvezne pričuve, dok je do prosinca 1994. godine obuhvaćao dva instrumenta: obveznu pričuvu i zahtjev za održavanje minimalne likvidnosti banaka (osim u dijelu u kojem su banke tom zahtjevu udovoljavale dragovoljnim upisom blagajničkih zapisa Hrvatske narodne banke). U prosincu 2000. obavljena je unifikacija obvezne pričuve u kunama i u stranoj valuti. U tom smislu unificirani su stopa obvezne pričuve, obračunska razdoblja te rokovi izdvajanja i održavanja obvezne pričuve, kao i postotak minimalnog izdvajanja obvezne pričuve kod Hrvatske narodne banke. Od rujna 2001. godine kolona 5 obuhvaća i dio obvezne pričuve u stranoj valuti koji se izdvaja/održava u kunama.

U koloni 6 iskazuje se iznos obračunate obvezne pričuve u stranoj

valuti tj. propisani iznos sredstava koje su banke dužne izdvojiti na poseban račun obvezne pričuve kod Hrvatske narodne banke ili održavati u prosjeku na računima likvidnih potraživanja. Do studenog 2000. godine osnovicu za obračun čini prosječno stanje devizne štednje stanovništva s preostalim rokom dospelja do 3 mjeseca, a od prosinca 2000. osnovica se sastoji od deviznih izvora sredstava, i to redovnih deviznih računa, posebnih deviznih računa, deviznih računa i štednih uloga po viđenju, primljenih deviznih depozita, primljenih deviznih kredita te obveza po izdanim vrijednosnim papirima u stranoj valuti (osim vlasničkih vrijednosnih papira banke). Od studenoga 2001. godine osnovica uključuje i hibridne i podređene instrumente.

U koloni 7 iskazuje se ukupan iznos ostalih obveznih depozita kod Hrvatske narodne banke koji obuhvaća obvezno upisane blagajničke zapise Hrvatske narodne banke, dio dragovoljno upisanih blagajničkih zapisa Hrvatske narodne banke koji su banke koristile za održavanje propisane minimalne likvidnosti, posebnu obveznu pričuvu (do srpnja 1995. godine) te obveznu pričuvu na devizne depozite, devizne kredite inozemnih banaka i garancije za takve kredite.

U koloni 8 iskazuje se dio ukupno obračunate obvezne pričuve u kunama, koji su banke izdvojile na poseban račun obvezne pričuve kod Hrvatske narodne banke (do prosinca 1994. godine taj se iznos poklapa s instrumentom obvezne pričuve, a od siječnja 1995. godine utvrđuje se minimalni postotak obračunate obvezne pričuve koji su banke dužne izdvojiti na poseban račun obvezne pričuve kod Hrvatske narodne banke). Trenutačno taj postotak iznosi 40%.

U koloni 9 iskazuje se dio ukupno obračunate obvezne pričuve u stranoj valuti koji su banke izdvojile na poseban račun obvezne pričuve kod Hrvatske narodne banke. Minimalni postotak obračunate obvezne pričuve koji su banke dužne izdvojiti na poseban račun obvezne pričuve kod Hrvatske narodne banke trenutačno iznosi 40%.

U koloni 10 iskazuje se vagana prosječna stopa remuneracije svih

Tablica F4: Indikatori likvidnosti poslovnih banaka

Prosječna dnevna stanja i stope, u milijunima kuna i postocima

Godina	Mjesec	Slobodna novčana sredstva		Stopa primarne likvidnosti	Korišteni sekundarni izvori likvidnosti	Blagajnički zapisi HNB-a u kunama	Blagajnički zapisi HNB-a u stranoj valuti	Riznički zapisi u kunama
		U kunama	U stranoj valuti					
1	2	3	4	5	6	7	8	9
1993.	prosinac	-18,5	-0,52	188,0	1,9	-	-
1994.	prosinac	119,5	1,72	393,7	210,2	-	-
1995.	prosinac	49,4	0,63	199,4	218,7	-	-
1996.	prosinac	267,9	2,63	98,5	780,9	-	183,8
1997.	prosinac	396,3	2,92	32,7	728,9	-	260,7
1998.	prosinac	221,9	1,65	445,5	850,4	1.377,4	141,3
1999.	prosinac	179,6	1,30	1.183,6	1.311,1	1.507,6	373,9
2000.	prosinac	638,8	10.721,4	3,32	80,1	2.485,3	1.692,7	2.006,5
2001.	prosinac	794,4	17.247,4	3,23	2,6	2.656,2	2.630,8	3.360,9
2002.	listopad	558,4	13.230,0	1,66	0,6	5.417,9	1.596,0	4.237,0
	studen	732,7	11.602,3	2,14	19,4	5.221,3	1.257,8	4.358,1
	prosinac	1.225,0	10.398,0	3,53	0,6	4.965,5	1.273,9	4.279,5
2003.	siječanj	890,4	9.601,7	2,50	0,6	5.113,0	1.184,0	4.337,5
	veljača	652,6	9.228,8	1,78	0,7	4.660,8	1.241,1	4.408,8
	ožujak	622,1	10.130,5	1,67	0,6	3.880,5	1.370,7	4.213,7
	travanj	973,5	11.109,2	2,57	0,6	3.381,7	1.391,4	4.095,8
	svibanj	1.282,3	10.104,0	3,29	0,4	2.808,9	1.463,6	4.069,6
	lipanj	827,9	10.479,6	2,01	0,4	3.088,7	1.457,2	4.051,5
	srpanj	756,3	13.122,4	1,79	0,4	2.002,4	1.617,3	4.052,0
	kolovoz	568,1	16.349,2	1,27	84,1	1.790,3	1.931,0	3.778,6
	rujan	326,0	18.023,3	0,70	425,5	388,6	3.911,2	3.335,5
	listopad	578,6	18.567,1	1,26	43,2	10,0	4.387,0	2.743,8
	studen	621,8	18.914,1	1,36	178,2	0,0	3.893,2	2.980,9
prosinac	451,6	20.561,4	0,98	505,1	0,0	4.316,0	3.073,2	

oblika imobiliziranih sredstava koja uključuju obračunatu obveznu priču i ostale obvezne depozite kod HNB-a.

U koloni 11 iskazuje se vagana prosječna stopa remuneracije na izdvojena sredstva u stranoj valuti. Na sredstva izdvojenog deviznog dijela obvezne pričuve banaka Hrvatska narodna banka plaća naknadu u visini prosječno ostvarene kamate na plasirana sredstva obvezne pričuve na inozemnom tržištu.

Tablica F4: Indikatori likvidnosti poslovnih banaka

U tablici se iskazuju mjesečni prosjeci dnevnih stanja nekih indikatora likvidnosti poslovnih banaka. Štedionice se uključuju od srpnja 1999. godine.

Kolona 3 iskazuje slobodna novčana sredstva u kunama, definirana kao ukupna novčana sredstva banke (na računima za namirenje i u blagajni) umanjena za minimalno prosječno stanje na računima za namirenje i u blagajni, propisano instrumentima Hrvatske narodne banke.

U koloni 4 iskazuju se slobodna novčana sredstva u stranoj valuti, definirana kao sredstva za održavanje obvezne pričuve u stranoj valuti (efektivni strani novac i čekovi u stranoj valuti, likvidna devizna potraživanja na računima kod prvoklasnih inozemnih banaka i blagajnički zapisi u stranoj valuti) umanjena za minimalno potrebno stanje tih sredstava u istom razdoblju.

U koloni 5 iskazuje se stopa primarne likvidnosti kao postotni udio mjesečnoga prosjeka dnevnih stanja slobodnih novčanih sredstava u kunama (kolona 3) u mjesečnom prosjeku dnevnih stanja depozita koji

čine osnovicu za obračun obvezne pričuve.

U koloni 6 iskazuje se mjesečni prosjek dnevnih stanja korištenih sekundarnih izvora likvidnosti. Sekundarni izvori likvidnosti obuhvaćaju: korištenje obvezne pričuve (do listopada 1994. godine), kredit za održavanje dnevne likvidnosti (do studenoga 1994. godine), korištenje sredstava iznad raspoloživih sredstava na žiroračunu banke (do listopada 1994. godine), izvanredni kredit za premošćivanje nelikvidnosti (inicijalni kredit, kredit za premošćivanje nelikvidnosti bankama nad kojima je pokrenut postupak za ocjenu mogućnosti i ekonomske opravdanosti sanacije i restrukturiranja banke), lombardni kredit (od prosinca 1994. godine), interventni kredit za premošćivanje nelikvidnosti (od listopada 1994. godine), kratkoročni kredit za likvidnost (od veljače 1999. godine) te nepodmirene dospjele obveze prema Hrvatskoj narodnoj banci.

U koloni 7 iskazuje se mjesečni prosjek dnevnih stanja dragovoljno upisanih blagajničkih zapisa Hrvatske narodne banke u kunama (do prosinca 1994. godine taj je iznos bio umanjen za dio dragovoljno upisanih blagajničkih zapisa Hrvatske narodne banke koje su banke koristile za održavanje propisane minimalne likvidnosti).

U koloni 8 iskazuje se mjesečni prosjek dnevnih stanja upisanih blagajničkih zapisa Hrvatske narodne banke u stranoj valuti (u eurima i američkim dolarima).

U koloni 9 iskazuje se mjesečni prosjek dnevnih stanja upisanih rizničkih zapisa u kunama. Do rujna 2002. iskazuje se diskontirana vrijednost trezorskih zapisa, a od listopada 2002. godine iskazuje se njihova nominalna vrijednost.

Tablica G1: Kamatne stope poslovnih banaka na kunske kredite bez valutne klauzule

Mjesečne vagane prosječne kamatne stope, u postocima na godišnjoj razini

Godina	Mjesec	Kamatne stope na tržištu novca			Kamatne stope na kunske kredite bez valutne klauzule								
		Na prekononočne kredite	Na ostale kredite	Ukupni prosjek	Na kratkoročne kredite						Na dugoročne kredite		
					Ukupni prosjek	Trgovačkim društvima	Stanovništvu			Ukupni prosjek	Trgovačkim društvima	Stanovništvu	
1	2	3	4	5	6	7	8	9	10	11	12	13	
1992.	prosinac	2.182,26	2.182,26	2.332,92	2.384,89	1.166,29	
1993.	prosinac	34,49	86,90	59,00	59,00	78,97	
1994.	prosinac	8,50	17,76	15,39	15,43	13,82	
1995.	prosinac	27,26	27,15	22,32	22,56	22,23	23,81	23,75	25,58	13,48	13,39	14,38	
1996.	prosinac	9,66	10,72	18,46	19,35	19,18	20,18	19,90	23,12	11,51	11,29	14,28	
1997.	prosinac	8,46	9,49	14,06	14,12	13,17	19,26	19,34	18,11	13,24	12,98	13,75	
1998.	prosinac	10,00	15,91	16,06	16,22	14,89	20,77	20,80	19,92	11,73	11,48	13,16	
1999.	prosinac	9,92	12,78	13,54	13,52	10,55	20,83	20,84	20,39	15,14	15,31	14,16	
2000.	prosinac	2,39	4,45	10,45	10,45	6,81	20,30	20,33	19,05	9,90	9,64	12,97	
2001.	prosinac	2,49	2,18	9,51	9,49	5,43	18,81	18,85	14,88	11,42	10,06	13,14	
2002.	listopad	1,29	1,58	12,54	12,71	8,02	16,30	16,38	10,76	8,36	6,75	11,37	
	studenj	1,96	2,39	11,91	12,02	7,97	14,91	15,38	5,98	9,19	7,56	11,07	
	prosinac	1,58	1,89	10,91	11,24	7,44	15,16	15,28	9,84	7,32	6,48	7,88	
2003.	siječanj	1,37	1,71	11,26	11,56	7,49	15,20	15,27	9,72	7,74	7,43	7,87	
	veljača	1,43	1,92	11,43	11,63	7,65	15,07	15,20	9,17	9,47	7,44	10,60	
	ožujak	1,60	2,48	11,30	11,50	7,52	15,04	15,14	11,18	9,38	6,58	10,61	
	travanj	1,90	2,83	11,41	11,62	7,64	15,00	15,10	11,71	9,85	7,19	11,23	
	svibanj	2,00	2,58	11,58	11,96	7,83	14,92	15,04	11,80	9,80	7,17	11,18	
	lipanj	1,95	2,67	11,55	11,75	7,78	14,85	15,02	10,79	10,21	6,64	11,05	
	srpanj	1,84	2,98	11,15	11,39	7,56	14,86	15,01	11,21	9,79	6,83	10,82	
	kolovoz	3,98	3,94	12,08	12,32	8,03	14,94	15,03	12,12	10,10	6,99	11,12	
	rujan	6,29	6,79	11,71	12,02	8,04	14,90	15,00	11,69	9,77	7,63	11,20	
	listopad	5,37	5,54	12,00	12,25	8,23	14,96	15,07	12,39	9,87	7,84	10,97	
	studenj	3,02	4,65	12,00	12,33	8,36	14,90	14,99	12,72	9,02	7,04	10,48	
	prosinac	5,47	7,02	11,45	11,80	8,02	14,89	15,01	12,38	8,51	6,14	10,69	
	Relativna važnost ^a	–	–	57,76	51,69	23,27	28,42	27,11	1,31	6,08	2,92	3,16	

^a Relativna važnost izračunava se kao postotni udio pripadne kategorije kredita u ukupnim kreditima puštenim u tečaj u izvještajnom mjesecu (prema podacima za posljednje izvještajno razdoblje obuhvaćeno u tablici).

Napomena: Zbog promjene metodologije statistike kamatnih stopa od 1. siječnja 2002. došlo je do loma u vremenskoj seriji, što se posebice odražava na kamatne stope prikazane u kolonama 5, 6 i 7. Naime, iz kratkoročnih kredita trgovačkim društvima isključeni su, između ostaloga, međubankovni krediti, odobravani uz relativno niske kamatne stope. Na porast kamatnih stopa utječe i metodologija ponderiranja, pri čemu se za sve komponente koriste iznosi novoodobrenih kredita, uz iznimku okvirnih kredita, za koje se kao ponder koriste knjigovodstvena stanja, a čiji je relativan udio novim obuhvatom porastao.

Tablica G1: Kamatne stope poslovnih banaka na kunske kredite bez valutne klauzule

U tablici se iskazuju vagani prosjeci mjesečnih kamatnih stopa poslovnih banaka i štedionica na kunske kredite bez valutne klauzule, iskazani na godišnjoj razini.

Do prosinca 2001. godine iskazuju se vagani prosjeci mjesečnih kamatnih stopa poslovnih banaka (bez štedionica) na kunske kredite bez valutne klauzule odobrene pravnim osobama (koje su uključivale trgovačka društva, javni sektor, financijske institucije, neprofitne organizacije i nerezidente) i stanovništvu, iskazani na godišnjoj razini.

Od siječnja 2002. godine iskazuju se vagani prosjeci mjesečnih kamatnih stopa poslovnih banaka i štedionica na kunske kredite bez valutne klauzule odobrene samo trgovačkim društvima (javnim i ostalim) i stanovništvu, iskazani na godišnjoj razini.

Do veljače 1996. godine u kolonama 3 i 4 iskazuju se kamatne stope na međubankovnom tržištu novca, prema podacima Tržišta novca Zagreb. Od ožujka 1996. godine nadalje iskazuju se kamatne stope na tržištu novca izračunate kao vagani mjesečni prosjek vaganih dnevnih stopa ostvarenih posebno u trgovini prekononočnim kreditima, a posebno u trgovini ostalim kreditima na Tržištu novca Zagreb. U

razdoblju od svibnja 1998. godine do siječnja 2001. godine povrat kredita dobivenih na prekononočnom međubankovnom tržištu bio je osiguran sredstvima obvezne pričuve banaka izdvojene kod HNB-a. U kolonama od 5 do 13 iskazuju se vagani prosjeci mjesečnih kamatnih stopa poslovnih banaka i štedionica razvrstani po ročnosti i po sektorima, pri čemu kamatne stope na kratkoročne kredite trgovačkim društvima uključuju i kamatne stope na kredite s dospeljećem na zahjev.

Podaci o kamatnim stopama poslovnih banaka i štedionica na kunske kredite bez valutne klauzule dobiveni su na temelju redovitih izvješća poslovnih banaka i štedionica. Osnova za izračunavanje vaganih prosjeka su iznosi kredita koji su uz pripadnu kamatnu stopu pušteni u tečaj u izvještajnom mjesecu, uz iznimku kamatnih stopa na okvirne kredite po žiroračunima i tekućim računima, za koje su vagani prosjeci izračunavani na temelju stanja tih kredita na kraju izvještajnog mjeseca.

Relativna važnost pojedinih kamatnih stopa (iskazana u posljednjem retku tablice) odnosi se na podatke za posljednje razdoblje obuhvaćeno u tablici, a izračunava se kao postotni udio pripadne kategorije kredita (na koju se kamatne stope odnose) u ukupnim kreditima koji su obuhvaćeni izračunom vaganih prosjeka za to razdoblje.

Tablica G2: Kamatne stope poslovnih banaka na kunske kredite s valutnom klauzulom i na kredite odobrene u eurima

Mjesečne vagane prosječne kamatne stope, u postocima na godišnjoj razini

Godina	Mjesec	Kamatne stope na kunske kredite s valutnom klauzulom									Kamatne stope na kredite u eurima		
		Ukupni prosjek	Na kratkoročne kredite			Na dugoročne kredite					Ukupni prosjek	Na kratkoročne kredite	Na dugoročne kredite
			Ukupni prosjek	Trgovačkim društvima	Stanovništvu	Ukupni prosjek	Trgovačkim društvima	Stanovništvu					
1	2	3	4	5	6	7	8	9	10	11	12	13	14
1992.	prosinac	20,41	9,90	21,41
1993.	prosinac	21,84	19,00	23,14
1994.	prosinac	11,99	12,38	11,65
1995.	prosinac	19,56	21,62	21,09	18,10	14,33	15,79	10,48	17,18	19,06	12,27
1996.	prosinac	18,97	22,56	22,40	27,00	12,12	13,15	11,30	19,50	21,46	10,77
1997.	prosinac	14,40	16,92	17,00	14,02	12,25	13,00	11,02	13,61	14,95	9,71
1998.	prosinac	13,04	14,28	14,25	13,64	11,15	10,55	12,12	6,95	8,37	5,71
1999.	prosinac	12,53	13,66	13,54	17,21	10,81	10,46	11,65	6,75	7,43	6,07
2000.	prosinac	10,74	11,17	11,10	13,59	10,52	9,41	11,64	7,70	7,49	8,05
2001.	prosinac	9,29	9,45	9,45	11,30	9,20	7,52	10,79	5,94	5,70	7,27
2002.	listopad	8,04	8,67	7,89	11,39	7,91	6,42	9,51	7,38	10,27	6,18	7,00	5,51
	studenj	8,29	8,57	7,94	11,30	8,22	6,52	9,36	7,37	10,10	6,46	6,60	6,28
	prosinac	8,25	9,34	8,72	11,37	7,98	6,37	9,50	7,42	10,11	5,91	6,66	5,44
2003.	siječanj	8,09	8,35	7,74	10,39	8,01	6,73	9,01	7,24	9,76	6,19	6,70	5,59
	veljača	8,55	8,84	7,89	11,39	8,49	6,86	9,02	7,21	9,75	6,33	6,62	5,80
	ožujak	8,41	8,64	8,06	10,67	8,35	6,69	8,87	7,18	9,61	5,70	6,40	5,30
	travanj	8,03	8,80	7,99	10,84	7,85	6,18	8,62	7,08	9,31	6,55	6,77	6,31
	svibanj	8,07	8,31	7,66	10,86	8,02	6,74	8,49	7,12	9,27	4,60	6,00	4,03
	lipanj	7,68	8,46	7,88	10,53	7,49	5,77	8,58	7,02	9,44	5,84	6,11	5,62
	srpanj	8,05	8,67	8,17	10,54	7,90	6,41	8,62	7,04	9,47	4,74	6,31	4,20
	kolovoz	7,96	8,72	7,62	11,44	7,81	5,92	8,80	7,18	9,73	6,19	6,51	5,97
	rujan	8,12	7,79	7,25	10,21	8,24	6,64	8,77	7,10	9,81	4,77	5,14	4,42
	listopad	8,09	7,93	7,67	9,18	8,14	6,64	8,80	7,18	9,66	5,73	6,00	5,28
	studenj	7,39	7,42	7,24	8,46	7,38	5,38	8,78	6,92	9,80	5,58	6,25	5,08
	prosinac	7,07	7,21	7,00	8,66	7,03	5,76	8,04	6,02	9,70	5,62	6,22	5,18
	Relativna važnost ^a	33,42	8,72	7,64	1,08	24,70	10,99	13,71	6,19	7,52	8,82	3,78	5,04

^a Relativna važnost izračunava se kao postotni udio pripadne kategorije kredita u ukupnim kreditima puštenim u tečaj u izvještajnom mjesecu (prema podacima za posljednje izvještajno razdoblje obuhvaćeno u tablici).

Tablica G2: Kamatne stope poslovnih banaka na kunske kredite s valutnom klauzulom i na kredite odobrene u eurima

U tablici se iskazuju vagani prosjeci mjesečnih kamatnih stopa poslovnih banaka i štedionica na kunske kredite s valutnom klauzulom i na kredite odobrene u eurima, iskazani na godišnjoj razini.

Do prosinca 2001. godine iskazuju se vagani prosjeci mjesečnih kamatnih stopa poslovnih banaka (bez štedionica) na kunske kredite s valutnom klauzulom i kredite u eurima (odnosno njemačkim markama) odobrene pravnim osobama (koje su uključivale trgovačka društva, javni sektor, financijske institucije, neprofitne organizacije i nerezidente) i stanovništvu, iskazani na godišnjoj razini.

Od siječnja 2002. godine iskazuju se vagani prosjeci mjesečnih kamatnih stopa poslovnih banaka i štedionica na kunske kredite s valutnom klauzulom i na kredite u eurima odobrene samo trgovačkim društvima (javnim i ostalim) i stanovništvu, iskazani na godišnjoj razini.

Podaci o kamatnim stopama poslovnih banaka i štedionica na kunske kredite s valutnom klauzulom i na kredite u eurima dobiveni su na temelju redovitih izvješća poslovnih banaka i štedionica. Osnova za iz-

računavanje vaganih prosjeka su iznosi kredita koji su uz pripadnu kamatnu stopu pušteni u tečaj u izvještajnom mjesecu.

U kolonama od 3 do 11 iskazuju se vagani prosjeci mjesečnih kamatnih stopa poslovnih banaka i štedionica razvrstani po ročnosti i po sektorima, pri čemu kamatne stope na kratkoročne kredite trgovačkim društvima uključuju i kamatne stope na kredite s dospeljećem na zah- tjev.

Kamatne stope na kredite odobrene u eurima, prikazane u kolona- ma 12, 13 i 14, odnose se do prosinca 2001. godine na kredite puštene u tečaj u njemačkim markama u izvještajnom mjesecu, a od siječnja 2002. godine na kredite puštene u tečaj u eurima, pri čemu se vagani prosjeci izračunavaju na temelju njihove protuvrijednosti u kunama, obračunate po tekućem tečaju. Krediti pušteni u tečaj u ostalim stran- im valutama nisu obuhvaćeni ovom tablicom.

Relativna važnost pojedinih kamatnih stopa (iskazana u posljed- njem retku tablice) odnosi se na podatke za posljednje razdoblje obuh- vaćeno u tablici, a izračunava se kao postotni udio pripadne kategorije kredita (na koju se kamatne stope odnose) u ukupnim kreditima koji su obuhvaćeni izračunom vaganih prosjeka za to razdoblje.

Tablica G3: Kamatne stope poslovnih banaka na kunske depozite bez valutne klauzule

Mjesečne vagane prosječne kamatne stope, u postocima na godišnjoj razini

Godina	Mjesec	Kamatne stope na kunske depozite bez valutne klauzule									
		Ukupni prosjek	Na žiroračunima i tekućim računima	Ukupni prosjek	Na oročene depozite						
					Na kratkoročne depozite			Na dugoročne depozite			
					Ukupni prosjek	Stanovništva	Trgovačkih društava	Ukupni prosjek	Stanovništva	Trgovačkih društava	
1	2	3	4	5	6	7	8	9	10	11	
1992.	prosinac	434,47	184,69	1.867,18
1993.	prosinac	27,42	18,16	52,16
1994.	prosinac	5,03	3,55	9,65
1995.	prosinac	6,10	3,88	13,65	13,80	10,56	14,28	9,88	10,67	9,62
1996.	prosinac	4,15	2,19	10,19	10,11	9,84	10,26	12,36	15,49	9,88
1997.	prosinac	4,35	2,19	9,10	9,08	9,30	8,96	9,48	11,24	8,06
1998.	prosinac	4,11	2,31	7,73	7,63	9,47	7,15	10,19	10,72	9,56
1999.	prosinac	4,27	2,24	8,87	8,79	9,62	8,38	10,96	11,56	10,18
2000.	prosinac	3,40	1,64	7,20	7,13	7,44	7,03	8,89	9,19	8,63
2001.	prosinac	2,76	1,40	5,68	5,60	6,35	5,38	7,35	7,93	6,70
2002.	listopad	1,67	0,95	3,75	3,68	5,22	2,61	6,09	7,21	2,26
	studen	1,58	0,94	3,52	3,44	4,36	2,80	5,56	7,11	2,37
	prosinac	1,55	0,94	3,64	3,53	4,39	2,86	6,05	7,24	3,23
2003.	siječanj	1,61	0,92	3,45	3,34	4,21	2,77	6,62	7,27	1,53
	veljača	1,64	0,95	3,51	3,43	4,31	2,87	6,45	6,68	1,33
	ožujak	1,44	0,83	3,36	3,29	3,82	2,83	4,44	5,37	3,90
	travanj	1,40	0,80	3,16	3,12	3,87	2,62	4,73	5,31	2,23
	svibanj	1,35	0,80	3,13	3,08	3,74	2,58	4,30	5,54	1,62
	lipanj	1,37	0,80	3,37	3,31	3,74	2,96	5,20	5,79	2,37
	srpanj	1,36	0,79	3,28	3,21	3,59	2,99	4,93	5,53	1,86
	kolovoz	1,50	0,75	3,83	3,80	3,62	3,90	4,90	5,25	2,01
	rujan	1,79	0,74	5,25	5,25	3,88	5,66	4,98	5,30	4,22
	listopad	1,70	0,74	4,72	4,72	3,66	5,15	4,66	4,71	4,22
	studen	1,50	0,78	3,56	3,54	3,58	3,52	4,50	4,49	4,51
	prosinac	1,66	0,75	4,46	4,46	3,62	4,69	4,58	4,90	2,82
Relativna važnost ^a		43,14	32,99	6,95	6,82	1,50	5,32	0,13	0,11	0,02

^a Relativna važnost izračunava se kao postotni udio pripadne kategorije depozita u ukupnim depozitima primljenim u izvještajnom mjesecu (prema podacima za posljednje izvještajno razdoblje obuhvaćeno u tablici).

Tablica G3: Kamatne stope poslovnih banaka na kunske depozite bez valutne klauzule

U tablici se iskazuju vagani prosjeci mjesečnih kamatnih stopa poslovnih banaka i štedionica na kunske depozite bez valutne klauzule, iskazani na godišnjoj razini.

Do prosinca 2001. godine iskazuju se vagani prosjeci mjesečnih kamatnih stopa poslovnih banaka (bez štedionica) na kunske depozite bez valutne klauzule primljene od pravnih osoba (koje su uključivale trgovačka društva, javni sektor, financijske institucije, neprofitne organizacije i nerezidente) i stanovništva, iskazani na godišnjoj razini.

Od siječnja 2002. godine iskazuju se vagani prosjeci mjesečnih kamatnih stopa poslovnih banaka i štedionica na kunske depozite bez valutne klauzule primljene od trgovačkih društava (javnih i ostalih) i stanovništva, iskazani na godišnjoj razini.

Podaci o kamatnim stopama na kunske depozite bez valutne klauzule poslovnih banaka i štedionica dobiveni su na temelju redovitih izvješća poslovnih banaka i štedionica.

U koloni 3 iskazuju se vagani prosjeci mjesečnih kamatnih stopa na ukupne kunske depozite (depozite na žiroračunima i tekućim računima, štedne depozite stanovništva po viđenju i oročene depozite) bez valutne klauzule. U koloni 4 iskazuju se vagani prosjeci mjesečnih ka-

matnih stopa na depozite na žiroračunima i tekućim računima trgovačkih društava bez valutne klauzule (do prosinca 2001. godine pravnih osoba) i stanovništva, dok se u koloni 5 iskazuju vagani prosjeci mjesečnih kamatnih stopa na ukupne oročene depozite bez valutne klauzule.

Osnova za izračunavanje vaganih prosjeka kod kunskih oročenih depozita bez valutne klauzule su iznosi primljeni tijekom izvještajnog mjeseca, dok su kod žiroračuna i tekućih računa osnova za izračunavanje vaganih prosjeka knjigovodstvena stanja tih depozita na kraju izvještajnog mjeseca. Pri izračunavanju prosječnih kamatnih stopa na ukupne kunske depozite bez valutne klauzule (kolona 3) sve su komponente vagane na temelju stanja pripadnih depozita na kraju izvještajnog razdoblja.

Kunski i devizni depoziti koji služe kao polog za odobravanje kredita obuhvaćeni su podacima u tablici, dok se ograničeni depoziti (sredstva deponirana za plaćanje uvoza i ostali ograničeni depoziti) ne uključuju u izračunavanje vaganih prosjeka.

Relativna važnost pojedinih kamatnih stopa (iskazana u posljednjem retku tablice) odnosi se na podatke za posljednje razdoblje obuhvaćeno u tablici, a izračunava se kao postotni udio pripadne kategorije depozita (na koju se kamatne stope odnose) u ukupnim depozitima koji su obuhvaćeni izračunom vaganih prosjeka za to razdoblje.

Tablica G4a: Kamatne stope poslovnih banaka na kunske depozite s valutnom klauzulom i na devizne depozite

Mjesečne vagane prosječne kamatne stope, u postocima na godišnjoj razini

Godina	Mjesec	Kamatne stope na štedne depozite po viđenju i oročene depozite s valutnom klauzulom				Kamatne stope na devizne depozite					
		Ukupni prosjek	Na kratkoročne depozite	Na dugoročne depozite	Ukupni prosjek	Ukupni prosjek	Na štedne depozite po viđenju				
							Stanovništva		Trgovačkih društava		
							EUR	USD	EUR	USD	
1	2	3	4	5	6	7	8	9	10	11	
1992.	prosinac	6,04
1993.	prosinac	5,91
1994.	prosinac	6,95
1995.	prosinac	12,69	11,46	19,36	4,57	2,82	3,53	4,20	1,10	1,53	
1996.	prosinac	9,46	9,56	8,80	5,09	1,44	1,32	1,95	1,47	1,39	
1997.	prosinac	7,63	7,24	11,77	4,77	1,75	1,89	2,43	0,83	1,40	
1998.	prosinac	7,47	7,67	5,58	3,98	2,09	2,38	2,40	0,72	0,74	
1999.	prosinac	6,62	6,91	1,10	4,23	1,80	1,95	2,04	0,78	1,30	
2000.	prosinac	5,54	5,94	2,16	3,47	1,03	0,99	1,23	0,65	1,29	
2001.	prosinac	4,58	4,92	2,56	2,60	0,71	0,71	0,81	0,82	0,40	
2002.	listopad	3,62	3,57	4,54	2,54	0,53	0,53	0,42	0,65	0,44	
	studen	3,58	3,97	4,87	2,54	0,51	0,52	0,42	0,56	0,42	
	prosinac	2,92	3,45	1,48	2,55	0,50	0,52	0,41	0,52	0,38	
2003.	siječanj	3,61	3,47	4,45	2,54	0,50	0,52	0,42	0,50	0,35	
	veljača	3,30	2,82	5,17	2,50	0,45	0,47	0,31	0,54	0,30	
	ožujak	3,61	3,15	4,92	2,37	0,38	0,40	0,26	0,45	0,32	
	travanj	3,52	3,42	4,85	2,36	0,36	0,37	0,24	0,46	0,28	
	svibanj	2,98	2,62	4,47	2,26	0,35	0,37	0,23	0,37	0,25	
	lipanj	3,61	3,37	4,43	2,24	0,34	0,37	0,23	0,31	0,20	
	srpanj	3,25	3,26	4,69	2,22	0,32	0,35	0,24	0,22	0,19	
	kolovoz	3,14	2,71	4,77	2,17	0,32	0,36	0,24	0,25	0,18	
	rujan	3,40	3,46	4,89	2,22	0,32	0,36	0,24	0,26	0,19	
	listopad	3,37	3,18	4,74	2,20	0,32	0,36	0,23	0,26	0,27	
	studen	3,25	3,53	4,61	2,14	0,32	0,35	0,23	0,26	0,25	
	prosinac	3,48 ^b	3,74	5,55	2,22	0,31	0,35	0,23	0,23	0,15	
Relativna važnost ^a		1,70	0,98	0,36	55,16	30,51	21,68	3,82	4,11	0,91	

^a Relativna važnost izračunava se kao postotni udio pripadne kategorije depozita u ukupnim depozitima primljenim u izvještajnom mjesecu (prema podacima za posljednje izvještajno razdoblje obuhvaćeno u tablici); ^b Od ukupnog iznosa depozita na koje se odnosi ova kamatna stopa, 49,12 posto odnosi se na trgovačka društva.

Tablica G4 a i b: Kamatne stope poslovnih banaka na kunske depozite s valutnom klauzulom i devizne depozite

U tablici se iskazuju vagani prosjeci mjesečnih kamatnih stopa poslovnih banaka i štedionica na kunske depozite s valutnom klauzulom i devizne depozite, iskazani na godišnjoj razini.

Do prosinca 2001. godine iskazuju se vagani prosjeci mjesečnih kamatnih stopa poslovnih banaka (bez štedionica) na kunske depozite s valutnom klauzulom i devizne depozite primljene od pravnih osoba (koje su uključivale trgovačka društva, javni sektor, financijske institucije, neprofitne organizacije i nerezidente) i stanovništva, iskazani na godišnjoj razini.

Od siječnja 2002. godine iskazuju se vagani prosjeci mjesečnih kamatnih stopa poslovnih banaka i štedionica na kunske depozite s valutnom klauzulom i devizne depozite primljene od trgovačkih društava (javnih i ostalih) i stanovništva, iskazani na godišnjoj razini.

Podaci o kamatnim stopama na kunske depozite s valutnom klauzulom i devizne depozite poslovnih banaka i štedionica dobiveni su na temelju redovitih izvješća poslovnih banaka i štedionica.

U koloni 3 iskazuju se vagani prosjeci mjesečnih kamatnih stopa na ukupne kunske štedne depozite po viđenju i oročene depozite s valutnom klauzulom trgovačkih društava (do prosinca 2001. godine pravnih osoba) i stanovništva, dok se u kolonama 4 i 5 iskazuju vagani prosjeci mjesečnih kamatnih stopa na kratkoročne odnosno dugoročne oročene depozite.

Kamatne stope na devizne depozite odnose se do prosinca 2001.

godine na depozite primljene u njemačkim markama i američkim dolarima, dok se od siječnja 2002. godine odnose na depozite primljene u eurima i američkim dolarima, pri čemu se vagani prosjeci izračunavaju na temelju njihove protuvrijednosti u kunama, obračunate po tekućem tečaju. Depoziti primljeni u ostalim straninim valutama nisu obuhvaćeni podacima iskazanim u ovoj tablici.

Osnova za izračunavanje vaganih prosjeka kod kunskih oročenih depozita s valutnom klauzulom i oročenih deviznih depozita su iznosi primljeni tijekom izvještajnog mjeseca, dok su kod štednih depozita po viđenju s valutnom klauzulom osnova za izračunavanje vaganih prosjeka knjigovodstvena stanja tih depozita na kraju izvještajnog mjeseca. Pri izračunavanju prosječnih kamatnih stopa na ukupne kunske depozite s valutnom klauzulom (kolona 3), od siječnja 2002. godine sve su komponente vagane na temelju stanja pripadnih depozita na kraju izvještajnog razdoblja.

Prosječna kamatna stopa na ukupne devizne depozite, prikazana u koloni 6, odnosi se na vagani prosjek mjesečnih kamatnih stopa na štedne depozite po viđenju i na oročene depozite s valutnom klauzulom, pri čemu su sve komponente vagane na temelju stanja pripadnih depozita na kraju izvještajnog razdoblja.

Osnova za izračunavanje vaganih prosjeka mjesečnih kamatnih stopa na ukupne devizne štedne depozite po viđenju (kolona 7) su stanja pripadnih depozita na kraju izvještajnog razdoblja.

Osnova za izračunavanje vaganih prosjeka mjesečnih kamatnih stopa na ukupne devizne oročene depozite (kolona 12) su iznosi pripadnih depozita koji su primljeni tijekom izvještajnog mjeseca. Isto se

Tablica G4b: Kamatne stope poslovnih banaka na kunske depozite s valutnom klauzulom i na devizne depozite

Mjesečne vagane prosječne kamatne stope, u postocima na godišnjoj razini

Godina	Mjesec	Kamatne stope na devizne depozite										
		Na oročene depozite										
		Ukupni prosjek	Na kratkoročne depozite				Na dugoročne depozite					
			Ukupni prosjek	Stanovništva		Trgovačkih društava		Ukupni prosjek	Stanovništva		Trgovačkih društava	
EUR	USD	EUR		USD	EUR	USD	EUR		USD			
1	2	12	13	14	15	16	17	18	19	20	21	22
1992.	prosinac
1993.	prosinac
1994.	prosinac
1995.	prosinac	6,83	6,66	7,10	6,97	5,86	6,68	8,73	8,78	8,81	3,27	4,50
1996.	prosinac	7,77	6,95	5,65	6,21	9,86	5,47	12,24	7,71	7,97	19,92	1,50
1997.	prosinac	6,36	6,07	6,03	6,42	5,09	7,10	7,32	7,87	8,71	5,09	6,76
1998.	prosinac	4,89	4,49	5,42	6,16	2,84	5,37	7,29	7,68	8,59	4,93	6,92
1999.	prosinac	5,43	5,17	4,93	6,39	3,97	6,00	6,59	6,64	8,09	3,66	6,77
2000.	prosinac	4,57	4,36	3,65	5,15	4,59	6,62	5,56	5,17	6,61	5,97	8,53
2001.	prosinac	3,54	3,35	3,42	3,23	3,60	2,44	4,59	4,72	4,42	4,58	0,23
2002.	listopad	3,19	3,07	3,30	2,29	3,21	1,84	4,34	4,57	3,86	3,50	3,68
	studenj	3,12	3,00	3,25	2,19	3,20	1,49	4,46	4,61	3,80	3,53	-
	prosinac	3,13	2,96	3,27	2,21	2,89	1,43	4,59	4,69	3,84	3,46	2,30
2003.	siječanj	3,09	2,91	3,29	2,20	2,76	1,44	4,42	4,63	3,85	3,28	4,60
	veljača	3,06	2,90	3,25	2,10	2,81	1,43	4,30	4,47	3,73	3,13	3,00
	ožujak	2,91	2,78	3,12	1,90	2,72	1,46	4,33	4,53	3,29	3,22	2,00
	travanj	2,91	2,76	3,14	1,88	2,61	1,37	3,98	4,07	3,12	3,31	-
	svibanj	2,72	2,60	2,94	1,83	2,56	1,42	4,25	4,41	2,96	3,65	1,84
	lipanj	2,76	2,62	3,01	1,74	2,36	1,29	4,46	4,60	3,43	3,58	-
	srpanj	2,75	2,57	2,91	1,75	2,37	1,20	4,31	4,44	3,01	2,61	1,33
	kolovoz	2,68	2,48	2,89	1,67	2,13	1,22	4,59	4,86	3,04	2,86	1,17
	rujan	2,64	2,46	2,89	1,70	2,21	1,15	4,23	4,90	3,00	3,07	-
	listopad	2,68	2,50	2,85	1,61	2,39	1,29	4,76	4,85	3,22	6,37	2,04
	studenj	2,52	2,36	2,79	1,59	2,15	1,12	4,19	4,31	2,98	3,37	0,00
	prosinac	2,64	2,46	2,83	1,65	2,29	1,08	3,69	4,71	3,13	2,85	1,64
	Relativna važnost ^a	24,65	21,12	11,02	1,45	7,44	1,20	3,53	1,57	0,14	1,82	0,01

^a Relativna važnost izračunava se kao postotni udio pripadne kategorije depozita u ukupnim depozitima primljenim u izvještajnom mjesecu (prema podacima za posljednje izvještajno razdoblje obuhvaćeno u tablici).

odnosi i na vagane prosjeke mjesečnih kamatnih stopa na ukupne kratkoročne devizne oročene depozite (kolona 13) i na ukupne dugoročne devizne oročene depozite (kolona 18).

Relativna važnost pojedinih kamatnih stopa (iskazana u posljed-

njem retku tablice) odnosi se na podatke za posljednje razdoblje obuhvaćeno u tablici, a izračunava se kao postotni udio pripadne kategorije depozita (na koju se kamatne stope odnose) u ukupnim depozitima koji su obuhvaćeni izračunom vaganih prosjeka za to razdoblje.

Tablica G5: Trgovina poslovnih banaka inozemnim sredstvima plaćanja

U milijunima EUR, tekući tečaj

	1999.	2000.	2001.	2002.	2003. ^a	2003.						2004.
						III.	VI.	IX.	X. ^a	XI.	XII. ^a	I. ^a
A. Kupnja inozemnih sredstava plaćanja												
1. Pravne osobe	2.924,9	3.316,4	5.012,4	7.112,1	12.862,8	1.006,4	1.077,1	1.328,9	1.005,6	1.152,0	1.537,6	1.467,3
2. Fizičke osobe	2.170,0	2.549,2	3.339,9	3.342,7	3.560,9	271,2	334,4	295,8	273,8	250,1	283,2	215,8
2.1. Domaće fizičke osobe	1.794,7	2.021,1	2.684,5	2.842,0	2.568,9	250,4	276,3	250,8		239,0		
2.2. Strane fizičke osobe	375,3	528,0	655,4	500,8	434,9	20,9	58,1	45,0		11,1		
3. Banke	1.204,4	2.441,4	3.985,8	5.996,0	7.490,9	407,9	479,5	851,4	624,8	682,5	801,2	849,3
4. Hrvatska narodna banka	934,8	168,2	481,7	294,4	438,3	150,1	–	–	–	60,0	63,1	33,0
Ukupno (1+2+3+4)	7.234,0	8.475,2	12.820,1	16.745,2	24.352,9	1.835,7	1.890,9	2.476,1	1.904,2	2.144,7	2.685,1	2.565,4
B. Prodaja inozemnih sredstava plaćanja												
1. Pravne osobe	4.487,0	5.414,8	8.534,2	11.227,4	16.860,5	1.399,6	1.396,3	1.722,1	1.345,5	1.403,4	1.757,8	1.721,4
2. Fizičke osobe	893,1	963,6	1.253,5	1.333,6	1.392,8	119,1	93,5	141,9	112,0	108,5	130,7	113,4
2.1. Domaće fizičke osobe	892,7	962,8	1.252,3	1.329,9	1.142,0	118,9	92,6	140,3		107,7		
2.2. Strane fizičke osobe	0,4	0,6	1,2	3,7	8,1	0,3	0,9	1,6		0,8		
3. Banke	1.204,4	2.441,4	3.985,8	5.996,0	7.490,9	407,9	479,5	851,4	624,8	682,5	801,2	849,3
4. Hrvatska narodna banka	48,3	284,2	915,7	745,3	84,5	–	–	–	–	–	84,5	
Ukupno (1+2+3+4)	6.632,8	9.104,1	14.689,5	19.302,4	25.828,7	1.926,7	1.969,3	2.715,4	2.082,4	2.194,4	2.774,2	2.684,0
C. Neto kupnja poslovnih banaka (A-B)												
1. Pravne osobe	-1.562,1	-2.098,4	-3.521,9	-4.115,1	-3.997,7	-393,2	-319,2	-393,3	-340,0	-251,4	-220,2	-254,3
2. Fizičke osobe	1.276,8	1.585,4	2.086,3	2.009,1	2.168,2	152,1	240,9	153,9	161,7	141,6	152,5	102,4
2.1. Domaće fizičke osobe	901,9	1.058,2	1.432,2	1.512,3	1.426,9	131,5	183,6	110,5		131,3		
2.2. Strane fizičke osobe	374,9	527,3	654,2	497,0	426,7	20,6	57,3	43,4		10,3		
3. Hrvatska narodna banka	886,5	-116,0	-434,0	-450,9	353,8	150,1	–	–	–	60,0	-21,4	33,0
Ukupno (1+2+3)	601,2	-628,9	-1.869,6	-2.557,0	-1.475,8	-91,0	-78,4	-239,4	-178,3	-49,8	-89,1	-118,9
Bilješka: Ostale transakcije Hrvatske narodne banke												
Kupnja inozemnih sredstava plaćanja	1.044,9	405,8	536,8	197,5	570,8	–	–	–		166,7	164,4	
Prodaja inozemnih sredstava plaćanja	100,4	86,9	2,6	3,3	94,9	–	5,3	–		–		

^a Preliminarni podaci.

Tablica G5: Trgovanje poslovnih banaka inozemnim sredstvima plaćanja

Podaci o trgovanju poslovnih banaka inozemnim sredstvima plaćanja obuhvaćaju transakcije kupnje i prodaje inozemnih sredstava plaćanja na domaćem deviznom tržištu. Transakcije su klasificirane prema kategorijama sudionika (pravne i fizičke osobe, banke, Hrvatska narodna banka). Izvor podataka su izvješća poslovnih banaka o trgo-

ni inozemnim sredstvima plaćanja, koja se redovito dostavljaju Hrvatskoj narodnoj banci. Iznosi su iskazani u eurima, prethodnom konverzijom iz originalnih valuta prema prosječnom tečaju HNB-a za izvještajno razdoblje. Ostale se transakcije HNB-a odnose na prodaje i kupnje inozemnih sredstava plaćanja koje Hrvatska narodna banka obavlja za Ministarstvo financija.

Tablica H1: Platna bilanca – svodna tablica

U milijunima USD

	1999.	2000.	2001.	2002.	2002.				2003.		
					1.tr.	2.tr.	3.tr.	4.tr.	1.tr.	2.tr.	3.tr. ^a
A. TEKUĆE TRANSAKCIJE (1+6)	-1.397,2	-459,4	-725,1	-1.907,7	-934,6	-854,8	920,2	-1.038,4	-1.066,4	-1.455,3	1.998,6
1. Robe, usluge i dohodak (2+5)	-2.029,7	-1.342,6	-1.690,8	-2.983,9	-1.174,3	-1.118,1	623,5	-1.315,0	-1.394,8	-1.827,0	1.686,9
1.1. Prihodi	8.372,6	9.008,9	10.053,1	10.990,3	1.762,2	2.523,9	4.301,0	2.403,2	2.451,7	3.468,1	6.259,2
1.2. Rashodi	-10.402,2	-10.351,4	-11.743,8	-13.974,2	-2.936,5	-3.642,0	-3.677,6	-3.718,2	-3.846,5	-5.295,1	-4.572,4
2. Robe i usluge (3+4)	-1.673,4	-935,9	-1.174,3	-2.485,1	-962,6	-907,5	682,1	-1.297,1	-1.174,9	-1.026,1	1.742,6
2.1. Prihodi	8.117,8	8.663,1	9.634,2	10.562,0	1.665,1	2.420,6	4.191,0	2.285,3	2.330,6	3.354,1	6.136,5
2.2. Rashodi	-9.791,1	-9.598,9	-10.808,5	-13.047,0	-2.627,7	-3.328,1	-3.508,9	-3.582,4	-3.505,5	-4.380,1	-4.394,0
3. Robe	-3.298,6	-3.203,8	-4.101,3	-5.640,0	-1.083,8	-1.474,0	-1.506,3	-1.575,9	-1.446,0	-2.125,0	-2.090,5
3.1. Prihodi	4.394,7	4.567,2	4.758,7	4.994,6	1.051,2	1.250,2	1.319,4	1.373,8	1.490,5	1.534,9	1.481,8
3.2. Rashodi	-7.693,3	-7.770,9	-8.860,0	-10.634,6	-2.135,0	-2.724,2	-2.825,7	-2.949,7	-2.936,5	-3.659,9	-3.572,4
4. Usluge	1.625,2	2.267,9	2.927,0	3.155,0	121,2	566,6	2.188,4	278,8	271,1	1.099,0	3.833,1
4.1. Prihodi	3.723,0	4.095,9	4.875,5	5.567,4	614,0	1.170,4	2.871,6	911,5	840,1	1.819,2	4.654,7
4.2. Rashodi	-2.097,8	-1.828,0	-1.948,5	-2.412,4	-492,7	-603,8	-683,2	-632,7	-569,0	-720,2	-821,6
5. Dohodak	-356,3	-406,7	-516,5	-498,9	-211,7	-210,6	-58,7	-17,8	-219,9	-800,9	-55,7
5.1. Prihodi	254,8	345,8	418,9	428,3	97,1	103,3	110,0	117,9	121,1	114,1	122,7
5.2. Rashodi	-611,1	-752,5	-935,3	-927,2	-308,8	-313,9	-168,7	-135,7	-341,0	-915,0	-178,4
6. Tekući transferi	632,5	883,2	965,7	1.076,2	239,7	263,3	296,7	276,5	328,4	371,7	311,7
6.1. Prihodi	967,4	1.101,0	1.174,5	1.358,5	302,0	335,3	355,2	366,0	393,0	449,3	395,1
6.2. Rashodi	-335,0	-217,8	-208,8	-282,3	-62,4	-72,0	-58,5	-89,4	-64,6	-77,6	-83,3
B. KAPITALNE I FINANCIJSKE TRANSAKCIJE	2.497,1	1.197,4	1.270,5	2.779,4	770,2	884,9	155,5	968,8	1.089,2	1.255,8	-299,5
B1. Kapitalne transakcije	24,9	20,9	133,0	443,4	5,6	427,3	7,5	3,1	6,5	62,4	4,5
B2. Financijske transakcije, isključujući međ. pričuve	2.850,7	1.758,7	2.450,6	3.032,9	987,6	737,1	317,2	990,9	1.257,2	1.484,0	-26,9
1. Izravna ulaganja	1.420,0	1.084,8	1.406,7	591,1	227,8	-43,5	89,1	317,7	310,4	748,7	79,3
1.1. U inozemstvo	-47,2	-3,9	-154,6	-532,9	-9,0	-449,9	-52,2	-21,8	-22,5	-8,6	-10,9
1.2. U Hrvatsku	1.467,2	1.088,7	1.561,3	1.124,0	236,8	406,4	141,3	339,5	332,9	757,3	90,2
2. Portfeljna ulaganja	532,4	707,6	600,7	-259,8	-83,9	224,0	-111,9	-288,0	811,8	244,3	-207,7
2.1. Sredstva	-38,3	-22,7	-129,3	-669,8	-191,9	-24,9	-78,7	-374,4	78,3	79,3	-152,8
2.2. Obveze	570,8	730,3	730,0	410,0	108,0	248,9	-33,3	86,4	733,6	165,0	-54,9
3. Ostala ulaganja	898,2	-33,7	443,2	2.701,5	843,7	556,6	340,1	961,2	134,9	491,0	101,5
3.1. Sredstva	-24,7	-986,5	349,6	401,9	654,8	0,9	-282,7	28,9	-73,0	-295,9	-899,1
3.2. Obveze	922,9	952,8	93,6	2.299,6	188,9	555,6	622,8	932,3	207,9	786,9	1.000,6
B3. Međunarodne pričuve HNB-a	-378,5	-582,1	-1.313,1	-696,9	-223,0	-279,5	-169,2	-25,2	-174,5	-290,6	-277,1
C. NETO POGREŠKE I PROPUSTI	-1.099,8	-738,0	-545,5	-871,7	164,4	-30,1	-1.075,7	69,7	-22,8	199,5	-1.699,1

^a Preliminarni podaci.

Tablice H1 – H5: Platna bilanca

Platna bilanca sastavlja se u skladu s metodologijom koju je preporučio Međunarodni monetarni fond (Balance of Payments Manual, peto izdanje, 1993.). Skupine izvora podataka za sastavljanje su: izvješća Državnog zavoda za statistiku, Hrvatskog zavoda za zdravstveno osiguranje, Zavoda za platni promet, poslovnih banaka, poduzeća i Hrvatske narodne banke, te statistička istraživanja jedne agencije i Hrvatske narodne banke.

Platna bilanca Republike Hrvatske iskazuje se u američkim dolarima (USD) i domicilnoj valuti (HRK). Pri sastavljanju platne bilance u obje izvještajne valute koriste se identične skupine izvora podataka, te identična načela obuhvata transakcija i procedure sastavljanja pojedinih stavki. Ovisno o raspoloživim izvorima podataka, preračunavanje vrijednosti transakcija iz originalnih valuta u izvještajne valute obavlja se:

- primjenom srednjih tečajeva Hrvatske narodne banke na dan transakcije,
- primjenom mjesečnih i tromjesečnih srednjih prosječnih tečajeva Hrvatske narodne banke,
- pri procjeni transakcija koje čine razliku stanja vrednovanih prema tečaju na kraju razdoblja, promjene stanja u originalnim valutama pretvaraju se u dolarske i kunske promjene korištenjem prosječnih mjesečnih tečajeva valuta u odnosu prema američkom dolaru.

Platnobilančne stavke Izvoz i Uvoz robe iskazuju se prema fob paritetu. Osnovni izvor podataka za te pozicije su Priopćenja Državnog zavoda za statistiku o robnoj razmjeni Republike Hrvatske s inozemstvom. Podaci Državnog zavoda za statistiku modificiraju se prema prihvaćenoj metodologiji za sastavljanje platne bilance: uvoz robe, u statistici međunarodne robne razmjene iskazan prema cif paritetu, prilagođava se fob paritetu (prilagodba za klasifikaciju), a obje se stavke (izvoz i uvoz robe) prilagođuju za obuhvat kako bi odgovarale definiciji robe kao platnobilančne kategorije, a nisu sadržane u statistici robne razmjene s inozemstvom.

Kod izvoza robe, počevši od prvog tromjesečja 1999. godine, obuhvat je uvećan za procjenu potrošnje inozemnih putnika u Republici Hrvatskoj ostvarenu individualnim kupovinama, dobivenu na temelju Ankete o potrošnji inozemnih putnika u Hrvatskoj, koju zajednički provode Hrvatska narodna banka i jedna agencija. Kod uvoza robe, razlika između cif i fob pariteta procjenjuje se na temelju statističkog istraživanja HNB-a na uzorcima najvećih i velikih uvoznika, a tako dobivena vrijednost uvoza (fob) dopunjava se podacima o popravcima brodova i njihovoj opskrbi u lukama iz statistike ostvarenoga platnog prometa s inozemstvom te procjenom individualnih kupovina hrvatskih građana u inozemstvu, dobivenom na temelju statističkog istraživanja HNB-a (od prvog tromjesečja 1999. godine koriste se procjene na temelju Ankete o potrošnji domaćih putnika u inozemstvu, koju zajednički provode Hrvatska narodna banka i jedna agencija). U razdoblju od 1993. do 1996. godine uvoz robe iz statistike međunarodne

Tablica H2: Platna bilanca – robe i usluge

U milijunima USD

	1999.	2000.	2001.	2002.	2002.				2003.		
					1.tr.	2.tr.	3.tr.	4.tr.	1.tr.	2.tr.	3.tr. ^a
1. Robe	-3.298,6	-3.203,8	-4.101,3	-5.640,0	-1.083,8	-1.474,0	-1.506,3	-1.575,9	-1.446,0	-2.125,0	-2.090,5
1.1. Prihodi	4.394,7	4.567,2	4.758,7	4.994,6	1.051,2	1.250,2	1.319,4	1.373,8	1.490,5	1.534,9	1.481,8
1.1.1. Izvoz fob u vanjskotrgovinskoj statistici	4.302,5	4.431,6	4.665,9	4.894,6	1.033,9	1.228,7	1.291,3	1.340,7	1.467,7	1.503,7	1.451,8
1.1.2. Prilagodbe za obuhvat	92,2	135,6	92,8	100,0	17,2	21,5	28,1	33,1	22,9	31,2	30,0
1.2. Rashodi	-7.693,3	-7.770,9	-8.860,0	-10.634,6	-2.135,0	-2.724,2	-2.825,7	-2.949,7	-2.936,5	-3.659,9	-3.572,4
1.2.1. Uvoz cif u vanjskotrgovinskoj statistici	-7.798,6	-7.886,5	-9.147,1	-10.703,8	-2.142,5	-2.748,6	-2.829,2	-2.983,5	-2.952,4	-3.652,0	-3.546,0
1.2.2. Prilagodbe za obuhvat	-448,4	-444,4	-362,3	-330,1	-72,4	-78,1	-102,1	-77,5	-94,3	-144,1	-158,6
1.2.3. Prilagodbe za klasifikaciju	553,7	559,9	649,4	399,3	79,9	102,5	105,5	111,3	110,1	136,2	132,3
2. Usluge	1.625,2	2.267,9	2.927,0	3.155,0	121,2	566,6	2.188,4	278,8	271,1	1.099,0	3.833,1
2.1. Prijevoz	83,8	178,6	166,8	163,7	34,9	28,7	55,1	44,9	53,8	74,0	97,6
2.1.1. Prihodi	484,0	557,3	588,6	590,2	118,1	141,3	177,3	153,5	153,9	206,3	228,0
2.1.2. Rashodi	-400,1	-378,7	-421,8	-426,5	-83,1	-112,6	-122,1	-108,6	-100,1	-132,3	-130,5
2.2. Putovanja – turizam	1.742,0	2.189,9	2.728,6	3.030,2	95,0	551,7	2.096,0	287,4	270,7	1.098,0	3.802,5
2.2.1. Prihodi	2.493,4	2.758,0	3.335,0	3.811,4	236,7	756,9	2.350,0	467,9	397,8	1.245,6	4.025,5
2.2.2. Rashodi	-751,4	-568,1	-606,4	-781,3	-141,7	-205,2	-254,0	-180,4	-127,1	-147,6	-223,0
2.3. Ostale usluge	-200,6	-100,6	31,6	-38,9	-8,7	-13,9	37,3	-53,5	-53,4	-73,0	-67,0
2.3.1. Prihodi	745,7	780,6	951,9	1.165,8	259,2	272,2	344,3	290,1	288,4	367,3	401,2
2.3.2. Rashodi	-946,3	-881,2	-920,3	-1.204,6	-267,9	-286,1	-307,0	-343,6	-341,8	-440,3	-468,1
Ukupno (1+2)	-1.673,4	-935,9	-1.174,3	-2.485,1	-962,6	-907,5	682,1	-1.297,1	-1.174,9	-1.026,1	1.742,6

^a Preliminarni podaci.

robne razmjene dopunjava se i procjenom uvoza u slobodne carinske zone (izrađenom u HNB-u), dok su od 1997. godine podaci o tom uvozu sadržani u statistici robne razmjene s inozemstvom.

Počevši od prvog tromjesečja 1999. godine, prihodi i rashodi vezani uz transportne usluge sastavljaju se korištenjem podataka iz novog istraživanja HNB-a o uslugama u međunarodnom prijevozu, uz dvije iznimke: prvo, prihodi i rashodi s osnove cestovnog prijevoza sastavljaju se korištenjem podataka o ostvarenom platnom prometu s inozemstvom, drugo, dio rashoda od transportnih usluga koji se odnosi na prijevoz robe prilikom uvoza u RH temelji se na anketi najvećih hrvatskih uvoznika (a koja se provodi u sklopu prilagodbe podataka o uvozu robe sa cif pariteta na fob paritet).

Prihodi od putovanja – turizam računaju se od prvog tromjesečja 1999. godine na temelju rezultata Ankete o potrošnji inozemnih putnika u Hrvatskoj, koju zajednički provode Hrvatska narodna banka i jedna agencija, a dopunjuju se podacima Hrvatskog zavoda za zdravstveno osiguranje o zdravstvenim uslugama pruženim nerezidentima.

Rashodi za putovanja – turizam izračunavaju se od prvog tromjesečja 1999. godine na temelju rezultata Ankete o potrošnji domaćih putnika u inozemstvu, a dopunjuju se podacima o deviznim rashodima HZZO-a.

Ostale usluge uključuju podatke iz statistike platnog prometa s inozemstvom koji se odnose na investicijske radove u inozemstvu, provizije za zastupanje, usluge osiguranja, usluge otpremništva, poštanske usluge te troškove hrvatskih predstavništava u inozemstvu. Tim se kategorijama dodaje i dio neklasificiranih usluga koji se može objasniti linearnim trendom te procjena izdataka međunarodnih mirovnih i humanitarnih misija na robu i usluge u Republici Hrvatskoj, izrađena na temelju statističkog istraživanja Hrvatske narodne banke.

Račun dohotka uključuje podatke iz statistike platnog prometa s inozemstvom o naknadama zaposlenima, plaćanjima i naplatama po osnovi kamata, podatke iz statističkog istraživanja HNB-a o isplaćenim i naplaćenim dohocima od inozemnih izravnih i portfeljnih ulaganja privatnih sektora, podatke Hrvatske narodne banke i Zavoda za platni promet o isplaćenim dohocima od inozemnih portfeljnih ulaganja u službene sektore te procjenu prihoda od faktorskih usluga rezidenata

mirovnim i humanitarnim misijama u Republici Hrvatskoj, izrađenu na temelju statističkog istraživanja Hrvatske narodne banke. U razdoblju od 1993. do 1996. godine podaci o dohocima od inozemnih izravnih ulaganja ne sadrže podatke o zadržanoj dobiti.

Tekući transferi sektora države uključuju podatke iz statistike platnog prometa s inozemstvom o isplatama mirovina i ostalih socijalnih potpora, novčane pomoći i darove te podatke iz statistike robne razmjene Republike Hrvatske s inozemstvom o izvozu i uvozu robe bez obveze plaćanja protuvrijednosti.

Prihodi od transfera ostalih sektora uključuju podatke iz statistike platnog prometa s inozemstvom o ukupnoj vrijednosti deviznih doznaka primljenih iz inozemstva, koji se uvećavaju za procjenu neregistriranih transfera. Ta se procjena bilježila u razdoblju od 1993. do 1998. kao 15% razlike između neobjašnjena deviznog priljeva i odljeva sektora stanovništvo. Počevši od prvog tromjesečja 1999. godine, uključeni su podaci o otkupu inozemnih deviznih čekova od domaćih fizičkih osoba.

Devizni priljev sektora stanovništvo obuhvaća strani efektivni novac otkupljen na mjenjačkim mjestima od rezidenata i strani efektivni novac položen na devizne račune rezidenata kod domaćih banaka uvećan za prihode s osnove poslovnih putovanja, obrazovanja i specijalizacija, doznaka u turizmu te ostalih prihoda u turizmu (iz podataka o ostvarenom platnom prometu s inozemstvom). Ukupni priljev umanjuje se za objašnjeni dio: procijenjene prihode od turizma i procijenjenu potrošnju inozemnih putnika u Republici Hrvatskoj ostvarenu individualnim kupovinama (Anketa o potrošnji inozemnih putnika u Hrvatskoj, koju zajednički provode Hrvatska narodna banka i jedna agencija), te za procijenjenu potrošnju pripadnika mirovnih i humanitarnih misija u Republici Hrvatskoj na robu i usluge.

Devizni odljev sektora stanovništvo obuhvaća strani efektivni novac kupljen na mjenjačkim mjestima i strani efektivni novac podignut s deviznih računa rezidenata kod domaćih banaka uvećan za rashode s osnove poslovnih putovanja, obrazovanja i specijalizacije, doznaka u turizmu te ostalih rashoda u turizmu (iz podataka o ostvarenom platnom prometu s inozemstvom). Ukupni odljev umanjuje se za objašnjeni dio: procijenjene rashode turizma i procijenjenu potrošnju domaćih

Tablica H3: Platna bilanca – dohodak i tekući transferi

U milijunima USD

	1999.	2000.	2001.	2002.	2002.				2003.		
					1.tr.	2.tr.	3.tr.	4.tr.	1.tr.	2.tr.	3.tr. ^a
1. Dohodak	-356,3	-406,7	-516,5	-498,9	-211,7	-210,6	-58,7	-17,8	-219,9	-800,9	-55,7
1.1. Naknade zaposlenima	60,3	69,6	124,5	154,8	34,6	36,5	39,8	43,9	46,8	41,0	55,4
1.1.1. Prihodi	75,2	82,7	137,3	173,2	38,3	40,3	44,7	49,8	51,7	54,4	62,9
1.1.2. Rashodi	-14,9	-13,1	-12,8	-18,4	-3,8	-3,9	-4,9	-5,9	-4,9	-13,4	-7,5
1.2. Dohodak od izravnih ulaganja	-65,5	-152,9	-290,5	-320,3	-68,1	-193,0	-38,6	-20,6	-61,0	-787,9	-43,7
1.2.1. Prihodi	4,6	9,3	20,2	23,3	0,7	4,8	6,6	11,3	10,7	6,0	5,7
1.2.2. Rashodi	-70,1	-162,2	-310,7	-343,7	-68,8	-197,8	-45,2	-31,8	-71,7	-793,9	-49,3
1.3. Dohodak od portfeljna ulaganja	-129,4	-178,8	-218,1	-193,5	-142,4	-8,9	-35,1	-7,1	-176,1	-18,2	-31,4
1.3.1. Prihodi	0,1	0,0	0,0	0,0	0,0	0,0	0,0	0,0	0,0	0,0	0,0
1.3.2. Rashodi	-129,5	-178,8	-218,1	-193,6	-142,4	-9,0	-35,1	-7,1	-176,1	-18,2	-31,4
1.4. Dohodak od ostalih ulaganja	-221,6	-144,5	-132,4	-139,8	-35,8	-45,1	-24,8	-34,1	-29,6	-35,9	-36,1
1.4.1. Prihodi	174,9	253,8	261,4	231,7	58,1	58,2	58,7	56,8	58,7	53,6	54,1
1.4.2. Rashodi	-396,6	-398,3	-393,7	-371,5	-93,9	-103,3	-83,5	-90,9	-88,3	-89,6	-90,2
2. Tekući transferi	632,5	883,2	965,7	1.076,2	239,7	263,3	296,7	276,5	328,4	371,7	311,7
2.1. Država	-130,3	21,7	56,7	28,6	4,0	6,8	17,4	0,4	23,8	29,8	17,2
2.1.1. Prihodi	76,2	118,0	125,5	132,2	27,6	30,4	36,5	37,7	58,5	70,1	55,6
2.1.2. Rashodi	-206,5	-96,3	-68,9	-103,6	-23,6	-23,5	-19,1	-37,3	-34,7	-40,3	-38,5
2.2. Ostali sektori	762,7	861,5	909,0	1.047,6	235,7	256,4	279,3	276,2	304,6	341,9	294,6
2.2.1. Prihodi	891,2	983,0	1.049,0	1.226,3	274,4	304,9	318,7	328,3	334,4	379,2	339,4
2.2.2. Rashodi	-128,5	-121,5	-139,9	-178,7	-38,7	-48,4	-39,4	-52,1	-29,8	-37,3	-44,9
Ukupno (1+2)	276,2	476,5	449,2	577,4	27,9	52,7	238,0	258,7	108,5	-429,2	256,0

^a Preliminarni podaci.

putnika u inozemstvu ostvarenu individualnim kupovinama (Anketa o potrošnji domaćih putnika u inozemstvu, koju zajednički provode Hrvatska narodna banka i jedna agencija). Rashodi od transfera ostalih sektora temelje se na podacima o ukupnoj vrijednosti deviznih doznaka u inozemstvu (iz statistike platnog prometa s inozemstvom).

Kapitalni račun sastoji se od podataka o prihodima i rashodima s osnove iseljeničkih transfera (iz podataka o ostvarenom platnom prometu s inozemstvom).

Inozemna izravna i portfeljna ulaganja uključuju podatke o tim ulaganjima iz statističkog istraživanja HNB-a te podatke iz registara vrijednosnih papira službenih sektora (središnje banke i središnje države) kod Hrvatske narodne banke i Zavoda za platni promet. U razdoblju od 1993. do 1996. godine podaci o inozemnim izravnim ulaganjima privatnih sektora (banke i ostali sektori) ne sadrže dužnička izravna ulaganja, kao ni zadržanu dobit ulagača.

Ostala ulaganja klasificirana su prema sljedećim institucionalnim sektorima: Hrvatska narodna banka, država, banke i ostali sektori. Sektor država obuhvaća središnju državu, organe lokalne uprave i samouprave te lokalne fondove. Sektor banke uključuje poslovne banke.

Polozicija Sredstva – Trgovinski krediti sastavlja se od prvog tromjesečja 1996. godine i obuhvaća podatke o plaćenim avansima za uvoz robe od strane hrvatskih uvoznika, a od prvog tromjesečja 1999. godine obuhvaća i podatke o kreditima s dospijem do 90 dana koje su hrvatski izvoznici odobrili inozemnim kupcima te podatke o odobrenim dugoročnim i kratkoročnim (od 91 dana do 1 godine) trgovinskim kreditima za sektor država i ostale sektore.

Polozicija Sredstva – Krediti sadrži podatke o kreditima odobrenim inozemstvu prema institucionalnim sektorima. Podaci se dobivaju iz statistike kreditnih odnosa s inozemstvom Hrvatske narodne banke, koja se temelji na prvobitno zaključenim kreditnim ugovorima, registriranim kod Hrvatske narodne banke.

Polozicija Sredstva – Valuta i depoziti – Banke u razdoblju od 1993. do 1998. prikazuje promjenu stanja ukupnih likvidnih deviznih sredstava banaka ovlaštenih za poslovanje s inozemstvom umanjenu za dio deviznih sredstava koje poslovne banke deponiraju u HNB-u kao dio obvezne pričuve. Počevši od prvog tromjesečja 1999. godine, promje-

ne na transakcijskoj osnovi procijenjene su tako da su promjene u originalnim valutama pretvorene u dolarske promjene korištenjem prosječnih mjesečnih tečajeva valuta prema američkom dolaru sadržanih u aktivima banaka. Polozicija Sredstva – Valuta i depoziti – Ostali sektori u razdoblju od 1993. do 1998. obuhvaća dio neto deviznog priljeva sektora stanovništvo koji nije klasificiran na tekući račun, a što iznosi 85% neto neobjašnjena deviznog priljeva preko sektora stanovništvo. Od prvog tromjesečja 1999. godine ta se polozicija ne procjenjuje.

Polozicija Obveze – Trgovinski krediti sastavlja se od prvog tromjesečja 1996. godine i uključuje podatke o kreditima s dospijem do 90 dana koje hrvatski uvoznici koriste od inozemnih dobavljača. Od prvog tromjesečja 1999. godine ta polozicija obuhvaća i podatke o primljenim avansima za izvoz robe koje su hrvatski izvoznici primili od inozemnih kupaca, te podatke o primljenim dugoročnim i kratkoročnim (od 91 dana do 1 godine) trgovinskim kreditima za sektor država i ostale sektore.

Podaci o kreditima primljenim iz inozemstva i pripadajućim kašnjenjima prikazuju se prema institucionalnim sektorima, a dobivaju se iz statistike kreditnih odnosa s inozemstvom Hrvatske narodne banke, koja se temelji na prvobitno zaključenim kreditnim ugovorima, registriranim kod Hrvatske narodne banke.

Polozicija Obveze – Valuta i depoziti obuhvaća promjene dijelova devizne i kunske inozemne pasive sektora monetarne vlasti (HNB-a) i banke, koji se odnose na tekuće račune, oročene depozite i depozite s otkaznim rokom, depozite po viđenju te depozitni novac.

Promjene međunarodnih pričuva Hrvatske narodne banke na transakcijskoj osnovi procijenjene su korištenjem računovodstvenih podataka o stanjima deviznih pričuva u pojedinim valutama krajem mjeseca. Procjena transakcija za razdoblje od 1993. do 4. tromjesečja 1998. napravljena je tako da su promjene u originalnim valutama pretvorene u dolarske promjene korištenjem prosječnih mjesečnih tečajeva valuta sadržanih u pričuvama u odnosu prema američkom dolaru. Počevši od prvog tromjesečja 1999., izvor podataka o promjenama međunarodnih pričuva jest Izvješće o transakcijama deviznim pričuvama, koje sastavlja Direkcija računovodstva Hrvatske narodne banke.

Tablica H4: Platna bilanca – ostala ulaganja

U milijunima USD

	1999.	2000.	2001.	2002.	2002.				2003.		
					1.tr.	2.tr.	3.tr.	4.tr.	1.tr.	2.tr.	3.tr. ^a
SREDSTVA	-24,7	-986,5	349,6	401,9	654,8	0,9	-282,7	28,9	-73,0	-295,9	-899,1
1. Trgovinski krediti	-292,1	97,8	56,7	-87,0	45,0	-20,5	-47,7	-63,7	-31,8	2,9	-3,8
1.1. Država	0,0	0,0	0,0	0,0	0,0	0,0	0,0	0,0	0,0	0,0	0,0
1.1.1. Dugoročni krediti	0,0	0,0	0,0	0,0	0,0	0,0	0,0	0,0	0,0	0,0	0,0
1.1.2. Kratkoročni krediti	0,0	0,0	0,0	0,0	0,0	0,0	0,0	0,0	0,0	0,0	0,0
1.2. Ostali sektori	-292,1	97,8	56,7	-87,0	45,0	-20,5	-47,7	-63,7	-31,8	2,9	-3,8
1.2.1. Dugoročni krediti	-20,7	2,4	8,3	-10,3	-8,7	1,9	-6,1	2,5	-6,4	2,3	5,6
1.2.2. Kratkoročni krediti	-271,4	95,4	48,4	-76,7	53,7	-22,4	-41,7	-66,3	-25,4	0,6	-9,4
2. Krediti	-97,5	-93,2	34,7	-42,1	-3,7	34,9	-28,1	-45,2	11,1	26,8	-42,8
2.1. Država	1,1	0,0	-3,2	0,6	0,0	0,0	-0,3	0,9	-0,6	-0,4	-0,3
2.1.1. Dugoročni krediti	1,1	0,0	-3,2	0,6	0,0	0,0	-0,3	0,9	-0,6	-0,4	-0,3
2.1.2. Kratkoročni krediti	0,0	0,0	0,0	0,0	0,0	0,0	0,0	0,0	0,0	0,0	0,0
2.2. Banke	-24,6	2,7	-9,2	-7,0	-4,3	-13,6	-2,0	12,9	-1,0	6,4	-2,1
2.2.1. Dugoročni krediti	-14,8	2,3	-3,0	-11,2	-0,7	-4,8	-3,0	-2,6	7,8	3,4	0,0
2.2.2. Kratkoročni krediti	-9,8	0,4	-6,3	4,2	-3,5	-8,8	1,1	15,5	-8,9	2,9	-2,0
2.3. Ostali sektori	-74,0	-96,0	47,1	-35,7	0,6	48,5	-25,8	-59,0	12,8	20,8	-40,4
2.3.1. Dugoročni krediti	-74,0	-96,0	47,1	-35,6	0,6	48,5	-25,7	-59,0	12,8	20,8	-40,4
2.3.2. Kratkoročni krediti	0,0	0,0	0,0	-0,1	0,0	0,0	-0,1	0,0	0,0	0,0	0,0
3. Valuta i depoziti	364,9	-991,1	258,1	531,0	613,5	-13,5	-206,8	137,9	-52,3	-325,7	-852,6
3.1. Država	12,3	-26,7	-15,2	-28,4	3,4	75,1	-44,1	-62,8	69,4	-15,9	68,7
3.2. Banke	185,6	-921,4	-1.613,7	1.366,8	972,4	332,5	-120,7	182,7	-191,7	-269,8	-921,2
3.3. Ostali sektori	167,0	-43,0	1.887,0	-807,4	-362,3	-421,1	-42,0	18,0	70,0	-40,0	0,0
OBVEZE	922,9	952,8	93,6	2.300,5	189,0	555,9	623,0	932,7	208,1	787,1	1.000,7
1. Trgovinski krediti	310,6	276,9	72,7	474,0	-106,7	400,9	79,8	100,0	-290,6	431,6	174,8
1.1. Država	0,9	-3,2	1,1	0,1	0,4	0,0	-0,2	-0,1	-0,2	-0,1	-0,2
1.1.1. Dugoročni krediti	-1,0	-0,5	1,1	0,1	0,4	0,0	-0,2	-0,1	-0,2	-0,1	-0,2
1.1.2. Kratkoročni krediti	1,9	-2,7	0,0	0,0	0,0	0,0	0,0	0,0	0,0	0,0	0,0
1.2. Ostali sektori	309,7	280,1	71,6	474,0	-107,1	401,0	80,1	100,0	-290,4	431,6	175,0
1.2.1. Dugoročni krediti	-9,3	-12,7	-14,9	-8,4	1,5	5,5	-3,6	-11,7	-8,4	-14,1	-17,6
1.2.2. Kratkoročni krediti	319,0	292,8	86,5	482,3	-108,6	395,5	83,7	111,8	-282,0	445,7	192,6
2. Krediti	576,7	780,8	-179,8	658,9	124,0	-135,4	345,4	324,9	394,0	-135,9	854,9
2.1. Hrvatska narodna banka	-31,4	-28,7	-30,8	-129,6	-3,0	-13,7	-3,1	-109,8	0,0	0,0	0,0
2.1.1. Krediti i zajmovi MMF-a	-31,4	-28,7	-30,8	-129,6	-3,0	-13,7	-3,1	-109,8	0,0	0,0	0,0
2.1.1.1. Korištenja	0,0	0,0	0,0	0,0	0,0	0,0	0,0	0,0	0,0	0,0	0,0
2.1.1.2. Otplate	-31,4	-28,7	-30,8	-129,6	-3,0	-13,7	-3,1	-109,8	0,0	0,0	0,0
2.1.2. Otplate	-31,4	-28,7	-30,8	-129,6	-3,0	-13,7	-3,1	-109,8	0,0	0,0	0,0
2.2. Država	186,1	300,8	-189,8	390,1	108,0	23,1	140,1	119,0	-18,2	-1,1	127,5
2.2.1. Dugoročni krediti	170,6	13,9	170,2	390,1	108,0	23,1	140,1	119,0	-18,2	-1,1	127,5
2.2.1.1. Korištenja	236,1	264,6	325,3	547,3	138,5	59,6	183,5	165,7	34,5	67,2	183,1
2.2.1.2. Otplate	-65,5	-250,6	-155,1	-157,2	-30,6	-36,5	-43,3	-46,7	-52,7	-68,3	-55,7
2.2.2. Kratkoročni krediti (neto)	15,5	286,9	-360,0	0,0	0,0	0,0	0,0	0,0	0,0	0,0	0,0
2.3. Banke	-5,7	101,5	127,6	65,6	-10,8	-22,8	-84,6	183,9	250,3	-227,0	340,5
2.3.1. Dugoročni krediti	-7,2	107,9	133,1	65,4	-10,5	-23,2	-84,3	183,3	250,4	-194,2	331,2
2.3.1.1. Korištenja	494,6	652,6	750,0	610,6	71,3	57,1	238,9	243,4	450,6	47,8	556,1
2.3.1.2. Otplate	-501,8	-544,7	-616,9	-545,2	-81,7	-80,3	-323,2	-60,0	-200,3	-242,0	-224,9
2.3.2. Kratkoročni krediti (neto)	1,5	-6,4	-5,5	0,2	-0,3	0,4	-0,4	0,5	-0,1	-32,8	9,2
2.4. Ostali sektori	427,7	407,2	-86,8	332,7	29,8	-122,0	293,1	131,8	161,9	92,2	387,0
2.4.1. Dugoročni krediti	439,3	466,5	-38,7	252,8	9,8	-132,7	233,2	142,6	131,6	74,6	369,5
2.4.1.1. Korištenja	979,8	971,1	690,1	1.107,0	161,6	167,1	350,2	428,0	363,7	306,4	627,7
2.4.1.2. Otplate	-540,5	-504,6	-728,8	-854,1	-151,9	-299,8	-117,0	-285,5	-232,2	-231,8	-258,1
2.4.2. Kratkoročni krediti (neto)	-11,6	-59,3	-48,1	79,9	20,1	10,8	59,9	-10,8	30,4	17,6	17,4
3. Valuta i depoziti	35,6	-104,9	200,7	1.167,6	171,7	290,3	197,7	507,8	104,7	491,5	-29,0
3.1. Hrvatska narodna banka	0,0	0,0	0,0	0,0	0,0	0,0	0,0	0,0	0,0	0,0	0,0
3.2. Banke	35,6	-104,9	200,7	1.167,6	171,7	290,3	197,7	507,8	104,7	491,5	-29,0
4. Ostale obveze (kratkoročne)	0,0	0,0	0,0	0,0	0,0	0,0	0,0	0,0	0,0	0,0	0,0
4.1. Država	0,0	0,0	0,0	0,0	0,0	0,0	0,0	0,0	0,0	0,0	0,0
4.2. Banke	0,0	0,0	0,0	0,0	0,0	0,0	0,0	0,0	0,0	0,0	0,0
4.3. Ostali sektori	0,0	0,0	0,0	0,0	0,0	0,0	0,0	0,0	0,0	0,0	0,0

^a Preliminarni podaci.

Tablica H5: Platna bilanca – svodna tablica

U milijunima kuna

	1999.	2000.	2001.	2002.	2002.				2003.		
					1.tr.	2.tr.	3.tr.	4.tr.	1.tr.	2.tr.	3.tr. ^a
A. TEKUĆE TRANSAKCIJE (1+6)	-9.953,0	-3.894,0	-6.052,7	-15.614,8	-7.965,9	-6.874,2	6.909,1	-7.683,9	-7.502,8	-9.513,2	13.374,2
1. Robe, usluge i dohodak (2+5)	-14.456,2	-11.217,5	-14.108,1	-24.114,8	-10.015,6	-8.991,6	4.687,1	-9.794,7	-9.842,7	-11.993,2	11.250,7
1.1. Prihodi	59.736,5	74.694,1	83.975,4	85.339,0	14.994,6	20.264,1	32.176,1	17.904,1	17.350,0	23.221,2	41.737,6
1.2. Rashodi	-74.192,7	-85.911,5	-98.083,6	-109.453,8	-25.010,2	-29.255,7	-27.489,0	-27.698,8	-27.192,7	-35.214,4	-30.487,0
2. Robe i usluge (3+4)	-11.928,5	-7.894,9	-10.019,2	-20.043,4	-8.208,1	-7.306,6	5.130,6	-9.659,3	-8.298,4	-6.755,0	11.698,9
2.1. Prihodi	57.919,7	71.797,8	80.246,0	82.004,5	14.176,2	19.439,5	31.358,4	17.030,4	16.477,9	22.440,1	40.988,9
2.2. Rashodi	-69.848,2	-79.692,7	-90.265,2	-102.047,8	-22.384,3	-26.746,1	-26.227,8	-26.689,7	-24.776,3	-29.195,1	-29.290,1
3. Robe	-23.586,6	-26.686,7	-34.327,9	-44.074,9	-9.241,8	-11.810,0	-11.264,3	-11.758,8	-10.216,1	-14.196,0	-13.938,7
3.1. Prihodi	31.369,6	37.910,1	39.690,9	39.129,0	8.951,5	10.088,0	9.861,3	10.228,2	10.538,2	10.176,5	9.874,8
3.2. Rashodi	-54.956,2	-64.596,7	-74.018,8	-83.203,9	-18.193,3	-21.898,0	-21.125,5	-21.987,1	-20.754,4	-24.372,5	-23.813,5
4. Usluge	11.658,1	18.791,7	24.308,7	24.031,5	1.033,7	4.503,4	16.394,8	2.099,6	1.917,7	7.441,0	25.637,5
4.1. Prihodi	26.550,1	33.887,7	40.555,2	42.875,5	5.224,7	9.351,5	21.497,1	6.802,2	5.939,7	12.263,7	31.114,1
4.2. Rashodi	-14.892,0	-15.096,0	-16.246,4	-18.843,9	-4.191,0	-4.848,1	-5.102,2	-4.702,6	-4.022,0	-4.822,7	-5.476,6
5. Dohodak	-2.527,7	-3.322,5	-4.089,0	-4.071,4	-1.807,6	-1.685,0	-443,4	-135,4	-1.544,3	-5.238,2	-448,2
5.1. Prihodi	1.816,8	2.896,3	3.729,4	3.334,5	818,4	824,6	817,8	873,7	872,1	781,1	748,7
5.2. Rashodi	-4.344,5	-6.218,8	-7.818,4	-7.405,9	-2.626,0	-2.509,7	-1.261,2	-1.009,1	-2.416,4	-6.019,3	-1.196,9
6. Tekući transferi	4.503,2	7.323,5	8.055,5	8.500,0	2.049,8	2.117,5	2.222,0	2.110,8	2.339,9	2.480,0	2.123,5
6.1. Prihodi	6.898,2	9.131,4	9.795,4	10.465,9	2.553,5	2.618,7	2.617,9	2.675,9	2.757,9	2.928,6	2.600,8
6.2. Rashodi	-2.394,9	-1.807,9	-1.740,0	-1.965,9	-503,7	-501,2	-395,9	-565,1	-418,0	-448,6	-477,3
B. KAPITALNE I FINANCIJSKE TRANSAKCIJE	17.191,0	9.958,9	10.184,5	21.737,5	6.844,5	6.551,0	1.168,4	7.173,6	7.782,5	8.392,0	-1.993,5
B1. Kapitalne transakcije	178,0	172,1	1.140,1	3.695,5	47,9	3.568,9	55,8	22,9	45,8	402,5	30,7
B2. Financijske transakcije, isključujući međunarodne pričuve	20.005,0	14.596,5	20.079,4	23.614,3	8.685,3	5.197,8	2.378,0	7.353,3	8.946,3	9.993,3	-147,7
1. Izravna ulaganja	10.132,2	8.760,9	11.693,8	4.501,8	1.931,8	-443,1	673,7	2.339,4	2.255,0	4.982,0	557,5
1.1. U inozemstvo	-347,2	-32,9	-1.279,6	-4.375,9	-77,7	-3.749,2	-388,3	-160,7	-171,4	-75,9	-102,0
1.2. U Hrvatsku	10.479,3	8.793,8	12.973,4	8.877,7	2.009,5	3.306,1	1.062,0	2.500,1	2.426,4	5.057,8	659,6
2. Portfolio ulaganja	3.697,3	5.658,5	4.975,0	-1.889,0	-716,5	1.807,3	-838,6	-2.141,3	5.737,2	1.606,0	-1.385,4
2.1. Sredstva	-277,4	-189,8	-1.081,7	-5.201,6	-1.635,3	-194,1	-587,7	-2.784,5	550,3	514,2	-1.019,0
2.2. Obveze	3.974,8	5.848,2	6.056,7	3.312,6	918,9	2.001,4	-250,9	643,2	5.186,9	1.091,7	-366,4
3. Ostala ulaganja	6.175,5	177,1	3.410,6	21.001,5	7.470,0	3.833,5	2.542,9	7.155,2	954,1	3.405,4	680,2
3.1. Sredstva	-503,7	-8.136,7	2.531,2	3.424,9	5.861,8	-538,6	-2.113,5	215,2	-515,9	-1.779,6	-5.994,9
3.2. Obveze	6.679,1	8.313,8	879,4	17.576,6	1.608,1	4.372,1	4.656,4	6.940,0	1.470,0	5.185,0	6.675,1
B3. Međunarodne pričuve HNB-a	-2.992,0	-4.809,8	-11.035,1	-5.572,2	-1.888,6	-2.215,6	-1.265,4	-202,6	-1.209,6	-2.003,9	-1.876,5
C. NETO POGREŠKE I PROPUSTI	-7.238,0	-6.064,9	-4.131,8	-6.122,7	1.121,3	323,2	-8.077,6	510,3	-279,7	1.121,3	-11.380,7

^a Preliminarni podaci.

Tablica H6: Međunarodne pričuve Hrvatske narodne banke i devizne pričuve poslovnih banaka^a

Na kraju razdoblja, u milijunima USD

Godina	Mjesec	Međunarodne pričuve Hrvatske narodne banke						Devizne pričuve poslovnih banaka ^b	
		Ukupno	Specijalna prava vučenja	Pričuvna pozicija u MMF-u	Zlato	Ukupno	Devize Valuta i depoziti		Obveznice i zadužnice
1991.	prosinac	–	–	–	–	–	–	–	200,9
1992.	prosinac	166,8	–	–	–	166,8	166,8	–	484,0
1993.	prosinac	616,2	3,7	–	–	612,5	612,5	–	689,4
1994.	prosinac	1.405,0	4,5	–	–	1.400,5	1.400,5	–	878,7
1995.	prosinac	1.895,2	139,8	–	–	1.755,4	1.651,0	104,3	1.330,3
1996.	prosinac	2.314,0	125,6	–	–	2.188,4	2.016,6	171,8	1.919,5
1997.	prosinac	2.539,1	147,1	0,1	–	2.391,9	2.011,7	380,2	2.291,3
1998.	prosinac	2.815,7	231,2	0,2	–	2.584,4	1.927,0	657,4	1.885,2
1999.	prosinac	3.025,0	189,5	0,2	–	2.835,3	2.459,8	375,5	1.350,2
2000.	prosinac	3.524,8	147,7	0,2	–	3.376,9	2.574,3	802,6	2.152,9
2001.	prosinac	4.704,2	108,4	0,2	–	4.595,6	3.060,3	1.535,3	3.577,4
2002.	listopad	5.715,9	77,3	0,2	–	5.638,4	3.628,7	2.009,7	2.677,9
	studen	5.852,9	76,5	0,2	–	5.776,1	3.914,2	1.861,9	2.665,3
	prosinac	5.885,8	2,4	0,2	–	5.883,2	3.945,0	1.938,2	2.688,7
2003.	siječanj	5.948,9	2,5	0,2	–	5.946,2	3.982,8	1.963,4	2.653,5
	veljača	6.429,5	1,4	0,2	–	6.427,9	4.275,8	2.152,1	2.443,1
	ožujak	6.207,8	1,4	0,2	–	6.206,2	3.524,0	2.682,1	2.913,1
	travanj	6.524,1	1,4	0,2	–	6.522,4	2.898,9	3.623,5	2.601,4
	svibanj	7.003,5	1,2	0,2	–	7.002,0	3.034,4	3.967,6	3.149,0
	lipanj	6.772,2	1,3	0,2	–	6.770,7	3.011,0	3.759,7	3.232,3
	srpanj	6.663,5	1,3	0,2	–	6.662,0	2.839,8	3.822,2	3.569,7
	kolovoz	6.624,1	1,0	0,2	–	6.622,8	2.986,4	3.636,4	3.404,9
	rujan	7.058,5	1,0	0,2	–	7.057,2	3.227,4	3.829,8	3.821,5
	listopad	7.237,0	1,0	0,2	–	7.235,7	3.332,4	3.903,4	3.810,8
	studen	7.860,0	0,8	0,2	–	7.859,0	3.887,7	3.971,2	4.018,7
	prosinac	8.191,3	0,8	0,3	–	8.190,2	4.181,8	4.008,4	4.908,1
2004.	siječanj ^c	8.242,8	1,1	0,2	–	8.241,4	4.353,8	3.887,6	4.638,4

^a Međunarodne pričuve Republike Hrvatske čine samo devizne pričuve HNB-a; ^b Izvršena je revizija podataka od svibnja 1999. godine nadalje; ^c Preliminarni podaci.

Tablica H6: Međunarodne pričuve Hrvatske narodne banke i devizne pričuve poslovnih banaka

Međunarodne pričuve Hrvatske narodne banke iskazuju se u skladu s Priručnikom za sastavljanje platne bilance (Međunarodni monetarni fond, 1993.) i uključuju ona potraživanja Hrvatske narodne banke od inozemstva koja se mogu koristiti za premoščivanje neusklađenosti

međunarodnih plaćanja. Međunarodne pričuve sastoje se od specijalnih prava vučenja, pričuvne pozicije u MMF-u, zlata, strane valute i depozita kod stranih banaka, te obveznica i zadužnica.

Devizne pričuve poslovnih banaka uključuju stranu valutu i depozite domaćih poslovnih banaka kod stranih banaka. Te su devizne pričuve dopunska rezerva likvidnosti za premoščivanje neusklađenosti međunarodnih plaćanja.

Tablica H7: Međunarodne pričuve i devizna likvidnost

Na kraju razdoblja, u milijunima USD

	1999.	2000.	2001.	2002.	2003.					
	XII.	XII.	XII. ^b	XII.	III.	VI.	IX.	X.	XI.	XII.
I. Službene međunarodne pričuve i ostale devizne pričuve (približna tržišna vrijednost)										
A. Službene međunarodne pričuve	2.847,4	3.432,3	4.704,2	5.885,8	6.207,8	6.772,2	7.058,5	7.237,0	7.860,0	8.191,3
(1) Devizne pričuve (u konvertibilnoj stranoj valuti)	2.616,3	2.567,4	3.420,3	4.423,1	4.909,2	6.121,6	6.220,8	6.385,9	6.868,6	7.174,0
(a) Dužnički vrijednosni papiri	375,5	802,6	1.535,3	1.938,2	2.682,1	3.759,7	3.829,8	3.903,4	3.971,2	4.008,4
od toga: izdavatelji sa sjedištem u zemlji o kojoj se izvještava, ali locirani u inozemstvu										
(b) Ukupno valuta i depoziti kod:	2.240,8	1.764,8	1.885,0	2.484,9	2.227,0	2.361,9	2.391,0	2.482,5	2.897,4	3.165,6
(i) ostalih središnjih banaka, BIS-a i MMF-a	712,3	545,7	406,9	338,6	335,5	401,6	325,5	328,5	332,5	338,8
(ii) banaka sa sjedištem u zemlji o kojoj se izvještava od toga: locirane u inozemstvu										
(iii) banaka sa sjedištem izvan zemlje o kojoj se izvještava od toga: locirane u zemlji o kojoj se izvještava	1.528,6	1.219,1	1.478,1	2.146,3	1.891,5	1.960,3	2.065,5	2.154,0	2.564,9	2.826,8
(2) Pričuvna pozicija u MMF-u	0,2	0,2	0,2	0,2	0,2	0,2	0,2	0,2	0,2	0,3
(3) Specijalna prava vučenja (SPV)	189,5	147,7	108,4	2,4	1,4	1,3	1,0	1,0	0,8	0,8
(4) Zlato										
(5) Ostale devizne pričuve	41,4	717,0	1.175,3	1.460,1	1.297,0	649,1	836,4	849,9	990,3	1.016,2
– obrnuti repo poslovi	41,4	717,0	1.175,3	1.460,1	1.297,0	649,1	836,4	849,9	990,3	1.016,2
B. Ostale devizne pričuve	177,6	92,5								
– oročeni depoziti	177,6	92,5								
C. Ukupno (A+B)	3.025,0	3.524,8	4.704,2	5.885,8	6.207,8	6.772,2	7.058,5	7.237,0	7.860,0	8.191,3
II. Obvezatni kratkoročni neto odljevi međunarodnih i ostalih deviznih pričuva (nominalna vrijednost)										
1. Devizni krediti, dužnički vrijednosni papiri i depoziti (ukupni neto odljevi do 1 godine)	-932,6	-1.210,8	-1.191,4	-771,6	-846,3	-884,6	-1.448,7	-1.465,7	-1.483,4	-1.922,2
(a) Hrvatska narodna banka	-258,7	-265,0	-391,1	-174,4	-199,2	-241,4	-625,9	-626,0	-632,4	-808,5
Do 1 mjesec										
Glavnica	-90,2	-107,6	-172,9	-142,6	-150,6	-184,3	-477,1	-502,7	-591,5	-444,8
Kamate	-5,0	-4,3	-2,8	-2,3	-2,0	-1,9	-2,2	-2,1	-2,5	-2,4
Preko 1 do 3 mjeseca										
Glavnica	-123,6	-116,5	-179,6	-27,6	-46,4	-55,0	-146,3	-120,9	-38,2	-360,4
Kamate	-2,7	-2,8	-1,9	-0,1	-0,2	-0,2	-0,3	-0,3	-0,1	-0,9
Preko 3 mjeseca do 1 godine										
Glavnica	-29,9	-29,0	-30,4	-1,7						
Kamate	-7,3	-4,7	-3,4	-0,1						
(b) Središnja država (bez republičkih fondova)	-673,9	-945,8	-800,3	-597,3	-647,1	-643,2	-822,9	-839,8	-851,0	-1.113,7
Do 1 mjesec										
Glavnica	-63,5	-89,3	-89,7	-102,1	-3,1	-104,5	-3,5	-3,5	-28,9	-107,4
Kamate	-58,3	-69,0	-49,0	-44,6	-3,2	-53,6	-3,4	-2,8	-19,0	-43,0
Preko 1 do 3 mjeseca										
Glavnica	-6,0	-93,8	-310,1	-9,0	-55,0	-8,3	-31,9	-135,0	-109,6	-11,6
Kamate	-42,9	-77,1	-110,9	-154,3	-20,2	-7,3	-22,8	-63,4	-112,9	-210,4
Preko 3 mjeseca do 1 godine										
Glavnica	-384,6	-497,1	-150,6	-183,5	-261,0	-186,6	-441,6	-346,4	-353,2	-618,9
Kamate	-118,7	-119,6	-90,0	-103,8	-304,7	-282,9	-319,6	-288,8	-227,4	-122,4
2. Agregatna kratka i duga pozicija deviznih terminskih poslova, deviznih ročnica i međuvalutnih swapova u odnosu na domaću valutu										
(a) Kratke pozicije (-)										
Do 1 mjesec										
Preko 1 do 3 mjeseca										
Preko 3 mjeseca do 1 godine										
(b) Duge pozicije (+)										
Do 1 mjesec										
Preko 1 do 3 mjeseca										
Preko 3 mjeseca do 1 godine										
3. Ostalo	-21,3	-40,7	-66,3	-22,4	-153,8	-129,6	-391,3	-341,4	-475,3	-454,3
– odljevi s osnove repo poslova (-)	-21,3	-40,7	-66,3	-22,4	-153,8	-129,6	-391,3	-341,4	-475,3	-454,3
Do 1 mjesec										
Glavnica	-21,3	-40,6	-66,3	-22,4	-153,6	-129,5	-391,1	-341,2	-474,6	-453,8
Kamate	0,0	-0,1	-0,1	0,0	-0,2	0,0	-0,3	-0,2	-0,6	-0,5
Preko 1 do 3 mjeseca										
Glavnica										
Kamate										
Preko 3 mjeseca do 1 godine										
Glavnica										
Kamate										
4. Ukupni kratkoročni neto odljevi međunarodnih i ostalih deviznih pričuva (1+2+3)	-954,0	-1.251,5	-1.257,7	-794,1	-1.000,1	-1.014,2	-1.840,1	-1.807,1	-1.958,7	-2.376,5
III. Potencijalni kratkoročni neto odljevi međunarodnih pričuva (nominalna vrijednost)										
1. Potencijalne devizne obveze	-869,9	-969,3	-960,3	-1.698,7	-1.424,9	-1.594,3	-1.437,5	-1.338,5	-1.322,4	-1.625,2
(a) Izdane garancije s dospeljećem od 1 godine	-263,6	-296,0	-278,6	-714,4	-370,5	-381,0	-406,9	-252,3	-258,2	-533,4
– Hrvatska narodna banka										
– Središnja država (bez republičkih fondova)	-263,6	-296,0	-278,6	-714,4	-370,5	-381,0	-406,9	-252,3	-258,2	-533,4
Do 1 mjesec										
Preko 1 do 3 mjeseca										
Do 1 mjesec	-37,3	-48,4	-43,6	-54,5	-10,9	-59,8	-9,5	-2,5	-30,8	-69,7
Preko 1 do 3 mjeseca	-57,6	-11,4	-21,8	-36,7	-38,0	-39,8	-44,4	-74,8	-51,9	-118,6

GOSPODARSKI ODNOSI S INOZEMSTVOM

Preko 3 mjeseca do 1 godine	-168,7	-236,2	-213,2	-623,2	-321,6	-281,4	-352,9	-175,0	-175,5	-345,0
(b) Ostale potencijalne obveze	-606,2	-673,2	-681,7	-984,3	-1.054,4	-1.213,3	-1.030,7	-1.086,3	-1.064,2	-1.091,8
– Hrvatska narodna banka	-606,2	-673,2	-681,7	-984,3	-1.054,4	-1.213,3	-1.030,7	-1.086,3	-1.064,2	-1.091,8
Do 1 mjesec										
Preko 1 do 3 mjeseca	-606,2	-673,2	-681,7	-984,3	-1.054,4	-1.213,3	-1.030,7	-1.086,3	-1.064,2	-1.091,8
Preko 3 mjeseca do 1 godine										
– Središnja država (bez republičkih fondova)										
2. Izdani devizni dužnički vrijed. papiri s opcijom prodaje										
3. Neiskorišteni okvirni krediti ugovoreni s:	80,0	80,0	150,7							
– BIS (+)	80,0	80,0								
– MMF (+)			150,7							
4. Agregatna kratka i duga pozicija deviznih opcija prema domaćoj valuti										
5. Ukupni kratkoročni neto odljevi međunarodnih i ostalih deviznih pričuva (1+2+3+4)	-789,9	-889,3	-809,7	-1.698,7	-1.424,9	-1.594,3	-1.437,5	-1.338,5	-1.322,4	-1.625,2
IV. Bilješke										
(a) kratkoročni kunski dug s valutnom klauzulom u tome: središnja država (bez republičkih fondova)										
(b) devizni financijski instrumenti koji se ne honoriraju u devizama										
(c) založena imovina	177,0									
(d) repo poslovi s vrijednosnim papirima										
– posuđeni ili repo i uključeni u Dio I.	-20,1	-40,0	-61,7	-20,8	-140,5	-122,8	-374,1	-325,6	-457,8	-438,7
– posuđeni ili repo ali nisu uključeni u Dio I.										
– primljeni ili stečeni i uključeni u Dio I.										
– primljeni ili stečeni ali nisu uključeni u Dio I.	37,4	685,6	1.089,3	1.385,5	1.231,3	578,3	799,3	791,5	934,0	981,2
(e) financijski derivati (neto, po tržišnoj vrijednosti)										
(f) valutna struktura službenih međunarodnih pričuva ^a										
– SPV i valute koje čine SPV	2.983,7	3.524,8	4.704,2	5.885,8	6.207,8	6.772,2	7.058,5	7.237,0	7.860,0	8.191,3
– valute koje ne čine SPV	41,4	0,0	0,0	0,0	0,0	0,0	0,0	0,0	0,0	0,0
– po pojedinim valutama:										
USD	1.186,1	922,5	1.533,2	1.667,2	1.870,9	2.135,4	2.049,1	2.166,8	2.485,2	2.421,7
EUR	1.405,1	2.453,9	3.062,0	4.215,9	4.335,2	4.427,7	5.008,1	5.069,0	5.373,7	5.768,6
Ostale	433,8	148,4	109,0	2,7	1,7	209,2	1,3	1,3	1,1	1,1

^a Do siječnja 2001.: valutna struktura međunarodnih i ostalih deviznih pričuva; ^b Prema preporuci MMF-a od 31. prosinca 2001. u Službene međunarodne pričuve (I.A) uključuju se i oročeni depoziti s dospeljem duljim od tri mjeseca. Do sada su ti depoziti bili uključeni u Ostale devizne pričuve (I.B).

Tablica H7: Međunarodne pričuve i devizna likvidnost

Međunarodne pričuve i inozemna likvidnost iskazuju se u skladu s Predložkom o međunarodnim pričuvama i inozemnoj likvidnosti, koji je sastavio MMF. Detaljno objašnjenje Predložka nalazi se u materijalu MMF-a "International reserves and foreign currency liquidity: guidelines for a data template, 2001".

Prvi dio Predložka prikazuje ukupnu imovinu Hrvatske narodne banke u konvertibilnoj stranoj valuti. Službene međunarodne pričuve (I. A) prikazuju one oblike imovine koje HNB može u bilo kojem trenutku koristiti za premošćivanje neusklađenosti međunarodnih plaćanja. Službene međunarodne pričuve uključuju: kratkoročne inozemne utržive dužničke vrijednosne papire, efektivni strani novac, devizne depozite po viđenju, devizne oročene depozite koji se mogu razročiti prije dospijea, devizne oročene depozite s preostalim rokom dospijea do godine dana, pričuvenu poziciju u MMF-u, specijalna prava vučenja, zlato i obrnute repo poslove s inozemnim utrživim dužničkim vrijednosnim papirima.

Drugi dio Predložka prikazuje fiksno ugovorene devizne neto obveze Hrvatske narodne banke i središnje države (isključujući republičke fondove), koje dospijevaju tijekom idućih 12 mjeseci. Devizni krediti, dužnički vrijednosni papiri i depoziti (II. 1.) uključuju buduća plaćanja kamata na deviznu obveznu pričuvenu banaka kod HNB-a (uključeno je samo plaćanje kamata za idući mjesec), plaćanja budućih dospijea izdanih blagajničkih zapisa HNB-a u stranoj valuti, buduće otplate glavnice i plaćanja kamata na kredite primljene od MMF-a, te buduće otplate glavnice i plaćanja kamata na devizne dugove središnje države (isključujući republičke fondove). Agregatna kratka i duga pozicija deviznih terminkih poslova (II. 2.) uključuje buduću naplatu (predznak +) ili plaćanja (predznak -) koje rezultiraju iz međuvalutnih swapova između HNB-a i domaćih poslovnih banaka (privremene prodaje ili

privremene kupnje deviza). Ostalo (II. 3.) uključuje buduća plaćanja s osnove repo poslova s inozemnim utrživim dužničkim vrijednosnim papirima.

Treći dio Predložka prikazuje ugovorene potencijalne neto devizne obveze Hrvatske narodne banke i središnje države (bez republičkih fondova), koje dospijevaju tijekom idućih 12 mjeseci. Potencijalne devizne obveze (III.1.) uključuju buduću otplate glavnice i plaćanja kamata na inozemne kredite za koje jamči središnja država, te stanje devizne obvezne pričuvene banaka kod HNB-a (uključivanje devizne obvezne pričuve temelji se na pretpostavkama da u budućnosti neće biti promjena stope ni promjena osnovice za obračun devizne pričuve, koja se sastoji od deviznih izvora sredstava, i to redovnih deviznih računa, posebnih deviznih računa, deviznih računa i štednih uloga po viđenju, primljenih deviznih depozita, primljenih deviznih kredita te obveza po izdanim vrijednosnim papirima u stranoj valuti (osim vlasničkih vrijednosnih papira banke) te hibridnih i podređenih instrumenata). Neiskorišteni okvirni krediti prikazuju potencijalne priljeve (predznak +) ili odljeve (predznak -) koji bi nastali korištenjem tih kredita.

Četvrti dio Predložka prikazuje bilješke. Kratkoročni kunski dug s valutnom klauzulom (IV. (a)) prikazuje obveze na temelju Zakona o pretvaranju deviznih depozita građana u javni dug Republike Hrvatske, koje dospijevaju tijekom idućih 12 mjeseci. Založena imovina (IV. (c)) prikazuje devizne oročene depozite s ugovorenim dospeljem dužim od 3 mjeseca iz stavke I. B, koji također čine zalog. Repo poslovi s vrijednosnim papirima prikazuju vrijednost kolaterala koji su predmet repo poslova i obrnutih repo poslova s vrijednosnim papirima, kao i način evidentiranja tih poslova u Predložku. Valutna struktura međunarodnih i ostalih deviznih pričuva odnosila se do prosinca 2000. godine na valutnu strukturu ukupne devizne imovine HNB-a (dio I). Od siječnja 2001. godine valutna se struktura odnosi na službene međunarodne pričuve (dio I).

Tablica H8: Godišnji i mjesečni prosjeci srednjih deviznih tečajeva Hrvatske narodne banke

Godina	Mjesec	HRK/EUR	HRK/ATS	HRK/FRF	HRK/100 ITL	HRK/CHF	HRK/GBP	HRK/USD	HRK/DEM
1993.		4,133563	0,305485	0,621058	0,224018	2,433869	5,369428	3,577417	2,155526
1994.		7,087400	0,524804	1,079560	0,371475	4,381763	9,166192	5,995300	3,692018
1995.		6,757758	0,518734	1,047969	0,321342	4,425311	8,252950	5,229967	3,649342
1996.		6,804708	0,513722	1,062735	0,352150	4,404976	8,479850	5,433800	3,614536
1997.		6,959708	0,505322	1,056355	0,361942	4,246962	10,081567	6,157050	3,555932
1998.		7,136608	0,514421	1,079581	0,366683	4,395149	10,539883	6,362292	3,619321
1999.		7,579622	0,550834	1,155501	0,391455	4,738375	11,504100	7,112441	3,875409
2000.		7,634973	0,554855	1,163944	0,394313	4,901679	12,529639	8,276819	3,903700
2001.		7,468966	0,542791	1,138637	0,385740	4,946376	12,010492	8,339074	3,818822
2002.		7,406773				5,050089	11,788895	7,863712	
2003.		7,563414				4,977823	10,945665	6,701390	
2002.	listopad	7,426918				5,070771	11,795687	7,570804	
	studeni	7,467559				5,090816	11,740230	7,464486	
	prosinac	7,423370				5,059394	11,566062	7,297541	
2003.	siječanj	7,500084				5,135489	11,424463	7,081599	
	veljača	7,583557				5,168355	11,367500	7,032163	
	ožujak	7,662875				5,218167	11,233061	7,098993	
	travanj	7,553503				5,052297	10,967309	6,965821	
	svibanj	7,542339				4,981129	10,611795	6,548923	
	lipanj	7,535980				4,892906	10,710707	6,443352	
	srpanj	7,497616				4,846985	10,726292	6,590582	
	kolovoz	7,514508				4,877767	10,754869	6,736661	
	rujan	7,498390				4,845884	10,782269	6,701337	
	listopad	7,591783				4,906285	10,874359	6,486725	
	studeni	7,610261				4,885643	10,991890	6,502923	
	prosinac	7,670232				4,933835	10,933628	6,253412	
2004.	siječanj	7,690466				4,913582	11,080823	6,093513	

Tablica H9: Srednji devizni tečajevi Hrvatske narodne banke na kraju razdoblja

Godina	Mjesec	HRK/EUR	HRK/ATS	HRK/FRF	HRK/100 ITL	HRK/CHF	HRK/GBP	HRK/USD	HRK/DEM
1993.		7,262200	0,540504	1,120052	0,381300	4,471653	9,714800	6,561900	3,801812
1994.		6,902400	0,516285	1,052510	0,346500	4,288893	8,784200	5,628700	3,632100
1995.		6,812200	0,526742	1,085365	0,335800	4,618693	8,234500	5,316100	3,705900
1996.		6,863600	0,506253	1,055662	0,362600	4,098835	9,359000	5,539600	3,562200
1997.		6,947200	0,499445	1,050510	0,357700	4,332003	10,475600	6,303100	3,511000
1998.		7,329100	0,531546	1,114954	0,377700	4,567584	10,451000	6,247500	3,739700
1999.		7,679009	0,558055	1,170657	0,396588	4,784268	12,340257	7,647654	3,926215
2000.		7,598334	0,552192	1,158359	0,392421	4,989712	12,176817	8,155344	3,884966
2001.		7,370030	0,535601	1,123554	0,380630	4,977396	12,101856	8,356043	3,768237
2002.		7,442292				5,120256	11,451442	7,145744	
2003.		7,646909				4,901551	10,860544	6,118506	
2002.	listopad	7,498423				5,126075	11,872107	7,627325	
	studeni	7,431178				5,035697	11,613030	7,482809	
	prosinac	7,442292				5,120256	11,451442	7,145744	
2003.	siječanj	7,555767				5,139628	11,544335	7,035165	
	veljača	7,620482				5,210230	11,185208	7,052737	
	ožujak	7,692318				5,210186	11,196969	7,164976	
	travanj	7,567308				5,021772	10,965524	6,889392	
	svibanj	7,546434				4,937150	10,514747	6,368836	
	lipanj	7,508844				4,856007	10,879229	6,574019	
	srpanj	7,541513				4,870205	10,704774	6,591079	
	kolovoz	7,457896				4,853189	10,816383	6,835209	
	rujan	7,571370				4,914878	10,936545	6,630502	
	listopad	7,593986				4,892087	11,055446	6,494472	
	studeni	7,655148				4,949662	11,006683	6,383013	
	prosinac	7,646909				4,901551	10,860544	6,118506	
2004.	siječanj	7,670249				4,910845	11,203986	6,188180	

Tablica H10: Indeksi efektivnih tečajeva kune

Indeksi 1995. = 100

Godina	Mjesec	Nominalni efektivni tečaj kune	Realni efektivni tečaj kune; deflator	
			Indeks cijena pri proizvođačima	Indeks cijena na malo
1997.	prosinac	107,96	104,89	103,27
1998.	prosinac	111,87	108,03	102,41
1999.	prosinac	122,56	116,27	109,49
2000.	prosinac	125,97	113,53	107,66
2001.	prosinac	122,99	111,96	104,32
2002.	listopad	120,00	108,69	101,71
	studen	119,93	109,08	101,89
	prosinac	118,58	108,13	100,64
2003.	siječanj	118,31	108,68	100,46
	veljača	118,95	109,68	101,38
	ožujak	120,10	110,90	102,48
	travanj	118,17	108,49	101,16
	svibanj	115,76	106,64	98,84
	lipanj	115,10	106,12	98,20
	srpanj	115,50	106,31	98,50
	kolovoz	116,45	106,78	99,60
	rujan	116,10	107,01	99,26
	listopad	115,93	106,92	98,73
	studen	116,20	106,81 ^a	98,89 ^a
	prosinac	115,43	106,16 ^a	98,08 ^a
2004.	siječanj	114,73		

^a Preliminarni podaci

Napomena: od 1.1.2001. serija cijena koja se odnosi na eurozonu uključuje i Grčku.

Tablica H10: Indeksi efektivnih tečajeva kune

Indeks nominalnoga efektivnog tečaja kune ponderirani je geometrijski prosjek indeksa bilateralnih tečajeva kune prema euru, američkom dolaru, švicarskom franku, funti sterlinga i slovenskom tolaru. Ponderi su određeni na temelju prosječnog udjela pojedine inozemne valute u strukturi tekućeg dijela devizne bilance platnog prometa s inozemstvom u razdoblju od srpnja 1996. do siječnja 2000. godine. Baza razdoblje za izračunavanje indeksa je 1995. godina. Indeks nominalnoga efektivnog tečaja je agregatni pokazatelj prosječne vrijednosti domaće valute prema košarici stranih valuta. Povećanje indeksa nominalnoga efektivnog tečaja kune u određenom razdoblju pokazatelj je

deprijacije tečaja kune prema košarici valuta i obratno. Indeks realnoga efektivnog tečaja ponderirani je geometrijski prosjek indeksa bilateralnih tečajeva kune korigiranih odgovarajućim indeksima relativnih cijena (odnos indeksa cijena u zemljama partnerima i domaćih cijena). Koriste se indeksi cijena pri proizvođačima i indeksi cijena na malo, odnosno ukupni harmonizirani indeks cijena na malo za države članice Ekonomske i monetarne unije. Podaci za posljednja dva mjeseca su preliminarni. Također su moguće određene korekcije prijašnjih podataka u skladu s naknadnim izmjenama podataka koje objavljuju statistički uredi zemalja čije cijene ulaze u izračun indeksa realnoga efektivnog tečaja kune.

Tablica H11: Inozemni dug prema domaćim sektorima

U milijunima USD

	1999.	2000.	2001.	2002.	2003.					
	XII.	XII.	XII.	XII.*	III.	VI.	IX.	X.	XI.	XII.
1. Izravna ulaganja	348,6	626,6	635,0	1.060,8	1.282,3	1.469,0	1.600,9	1.666,1	1.813,4	1.823,5
2. Država	3.975,3	4.828,4	5.132,6	6.360,8	6.894,5	7.371,2	7.508,0	8.020,3	8.144,0	8.415,4
2.1 Portfeljna ulaganja	2.522,9	3.141,2	3.677,1	4.357,1	4.882,3	5.286,2	5.289,1	5.408,1	5.476,4	5.646,5
Obveznice	2.522,9	3.141,2	3.677,1	4.357,1	4.882,3	5.286,2	5.289,1	5.408,1	5.476,4	5.646,5
Instrumenti tržišta novca	0,0	0,0	0,0	0,0	0,0	0,0	0,0	0,0	0,0	0,0
2.2 Ostala ulaganja	1.452,4	1.687,2	1.455,5	2.003,7	2.012,2	2.085,1	2.218,9	2.612,2	2.667,7	2.768,9
2.2.1 Trgovački krediti	3,3	0,1	1,1	1,1	1,0	1,0	0,8	0,7	0,7	0,6
Dugoročni	0,6	0,1	1,1	1,1	1,0	1,0	0,8	0,7	0,7	0,6
Kratkoročni	2,7	0,0	0,0	0,0	0,0	0,0	0,0	0,0	0,0	0,0
2.2.2 Krediti	1.449,1	1.687,1	1.454,4	2.002,6	2.011,2	2.084,1	2.218,1	2.611,5	2.666,9	2.768,3
Dugoročni	1.373,8	1.327,1	1.454,4	2.002,6	2.011,2	2.084,1	2.218,1	2.611,5	2.666,9	2.768,3
Kratkoročni	75,3	360,0	0,0	0,0	0,0	0,0	0,0	0,0	0,0	0,0
3. Središnja banka (HNB)	196,6	158,7	122,1	0,0	0,0	0,0	0,0	0,0	0,0	0,0
U tome: Krediti MMF-a	196,6	158,7	122,1	0,0	0,0	0,0	0,0	0,0	0,0	0,0
4. Banke	2.184,8	2.086,5	2.299,4	4.032,6	4.473,4	5.002,5	5.684,1	5.830,0	6.080,0	7.439,2
4.1. Portfeljna ulaganja	0,0	0,0	0,0	0,0	0,0	0,0	0,0	0,0	0,0	0,0
Obveznice	0,0	0,0	0,0	0,0	0,0	0,0	0,0	0,0	0,0	0,0
Instrumenti tržišta novca	0,0	0,0	0,0	0,0	0,0	0,0	0,0	0,0	0,0	0,0
4.2 Ostala ulaganja	2.184,8	2.086,5	2.299,4	4.032,6	4.473,4	5.002,5	5.684,1	5.830,0	6.080,0	7.439,2
4.2.1 Valuta i depoziti	537,7	432,8	633,5	1.975,7	2.130,0	2.737,1	2.707,9	2.792,2	2.876,2	3.745,1
4.2.2 Krediti	1.647,1	1.653,7	1.665,9	2.057,0	2.343,4	2.265,4	2.976,2	3.037,9	3.203,9	3.694,2
Dugoročni	1.627,0	1.640,0	1.657,7	2.050,3	2.334,0	2.257,0	2.912,9	2.968,4	3.048,8	3.533,3
Kratkoročni	20,1	13,7	8,2	6,7	9,4	8,4	63,3	69,4	155,0	160,9
5. Ostali sektori	3.272,6	3.354,6	3.127,5	3.974,2	4.345,3	4.717,1	5.179,8	5.324,8	5.534,6	5.975,2
5.1 Portfeljna ulaganja	48,5	38,4	54,8	167,7	374,7	409,9	428,8	439,1	460,3	478,0
Obveznice	31,1	28,9	27,3	167,7	374,7	398,6	398,5	408,1	418,6	436,2
Instrumenti tržišta novca	17,4	9,5	27,4	0,0	0,0	11,3	30,3	31,0	41,7	41,8
5.2 Ostala ulaganja	3.224,1	3.316,3	3.072,8	3.806,5	3.970,7	4.307,1	4.751,0	4.885,7	5.074,3	5.497,2
5.2.1 Trgovački krediti	383,9	334,0	293,7	325,6	321,6	328,5	326,5	321,7	322,9	321,1
Dugoročni	298,5	269,5	239,9	276,5	270,0	272,3	261,5	256,6	257,6	256,2
Kratkoročni	85,4	64,4	53,8	49,2	51,6	56,3	65,0	65,2	65,3	65,0
5.2.2 Krediti	2.840,2	2.982,3	2.779,1	3.480,9	3.649,0	3.978,6	4.424,4	4.563,9	4.751,4	5.176,1
Dugoročni	2.611,6	2.838,0	2.691,6	3.394,4	3.469,2	3.809,7	4.226,2	4.340,6	4.503,7	4.932,2
Kratkoročni	228,6	144,3	87,5	86,5	179,9	168,9	198,3	223,3	247,8	243,9
Ukupno (1+2+3+4+5)	9.977,9	11.054,8	11.316,6	15.428,5	16.995,5	18.559,7	19.972,7	20.841,2	21.572,1	23.653,4

Tablica H11: Inozemni dug prema domaćim sektorima

Inozemni dug prema novoj metodologiji koja se primjenjuje od ožujka 2000. godine obuhvaća sve obveze rezidenata na temelju: depozita primljenih od stranih osoba (do sada nisu obuhvaćani), kredita primljenih od stranih osoba s ugovorenim rokom dužim od 150 dana (do 11. srpnja 2001. taj je rok iznosio 90 dana), s tim da su financijski krediti, iznimno, uključeni neovisno o roku dospijanja, te dužničkih vrijednosnih papira izdanih na inozemnim tržištima (prema nominalnoj vrijednosti).

Struktura inozemnog duga prikazuje se po domaćim sektorima identično kao u financijskom računu platne bilance. Izravna ulaganja prikazuju dužničke transakcije između kreditora i dužnika ostalih sektora, koji su međusobno vlasnički povezani (minimalni vlasnički ulog je 10 posto). Država prikazuje inozemne dugove široko definirane države, koja uključuje središnju državu, republičke fondove (uključuju-

jući HBOR) i lokalne organe uprave i fondove. Središnja banka prikazuje dugove Hrvatske narodne banke. Banke prikazuju dugove banaka i štedionica. Ostali domaći sektori prikazuju dugove nefinancijskih poduzeća, ostalih financijskih institucija i stanovništva.

Unutar svakog sektora podaci se razvrstavaju na portfeljna i ostala ulaganja. Portfeljna ulaganja odnose se na dugoročne i kratkoročne dužničke vrijednosne papire. Ostala ulaganja uključuju valutu i depozite te kredite. Krediti se dijele na trgovačke kredite, tj. na komercijalne kredite koje kreditor odobrava za kupnju njegove robe, i sve ostale kredite.

Stanja duga iskazuju se prema srednjem deviznom tečaju HNB-a na kraju razdoblja.

Stanje duga uključuje tzv. neevidentirane otplate glavnice (koje su trebale biti plaćene, ali nije primljena statistička informacija o tome) i buduća dospijanja glavnice.

Tablica H12: Inozemni dug prema inozemnim sektorima

U milijunima USD

	1999.	2000.	2001.	2002.	2003.					
	XII.	XII.	XII.	XII.*	III.	VI.	IX.	X.	XI.	XII.
1. Portfeljna ulaganja	2.571,4	3.179,6	3.731,8	4.524,8	5.257,0	5.696,1	5.717,9	5.847,2	5.936,6	6.124,5
Obveznice	2.554,0	3.170,1	3.704,4	4.524,8	5.257,0	5.684,8	5.687,6	5.816,1	5.894,9	6.082,7
U tome: Londonski klub	1.380,9	1.255,4	1.106,0	956,7	876,1	876,1	795,5	795,5	795,5	795,5
Instrumenti tržišta novca	17,4	9,5	27,4	0,0	0,0	11,3	30,3	31,0	41,7	41,8
2. Ostala ulaganja	7.406,5	7.875,2	7.584,8	10.903,7	11.738,5	12.863,6	14.254,8	14.994,1	15.635,4	17.528,9
2.1. Valuta i depoziti	537,7	432,8	633,5	1.975,7	2.130,0	2.737,1	2.707,9	2.792,2	2.876,2	3.745,1
2.2. Dugoročni krediti	6.442,8	6.781,7	6.769,0	8.736,8	9.189,2	9.714,1	11.010,0	11.623,8	11.986,9	13.124,6
2.2.1. Javni kreditori	2.157,6	2.269,1	2.230,4	2.590,1	2.648,9	2.750,0	2.806,8	2.957,9	3.080,0	3.253,2
a) Međunarodne financijske organizacije	1.032,8	1.128,6	1.166,1	1.377,0	1.416,9	1.428,5	1.506,6	1.629,7	1.643,1	1.756,0
– MMF	196,6	158,7	122,1	0,0	0,0	0,0	0,0	0,0	0,0	0,0
– IBRD	396,3	417,7	468,8	611,0	618,5	629,4	634,7	752,9	762,4	761,8
– IFC	28,6	71,9	85,6	132,3	131,2	105,3	101,6	103,4	105,4	108,9
– EBRD	219,1	296,8	318,7	374,9	405,3	408,5	431,5	427,1	420,2	482,6
– EUROFIMA	78,5	85,6	82,7	109,4	111,6	115,1	115,4	117,6	120,9	125,2
– EIB	98,2	74,0	52,2	84,8	84,1	97,4	132,1	135,3	138,5	160,0
– CEF	15,4	24,0	36,0	64,5	66,2	72,7	91,4	93,4	95,6	117,5
b) Vlade i vladine agencije	1.124,9	1.140,5	1.064,3	1.213,1	1.232,0	1.321,5	1.300,2	1.328,2	1.436,8	1.497,2
– Pariški klub	771,9	687,5	622,4	631,2	613,9	630,7	605,8	614,8	623,7	635,7
– Ostalo	353,0	453,0	441,9	581,9	618,2	690,8	694,5	713,3	813,1	861,5
2.2.2. Privatni kreditori	4.285,1	4.512,6	4.538,6	6.146,8	6.540,3	6.964,1	8.203,2	8.665,9	8.906,9	9.871,4
a) Banke	3.366,8	3.397,6	3.477,9	4.708,8	5.153,6	5.425,7	6.554,6	6.973,2	7.150,5	8.024,2
U tome: osigurano od inoz. vlad. agencija	441,2	634,6	733,9	686,0	615,3	582,2	563,2	564,6	568,3	597,2
b) Ostali sektori	918,3	1.115,0	1.060,6	1.438,0	1.386,8	1.538,4	1.648,6	1.692,8	1.756,5	1.847,2
U tome: osigurano od inoz. vlad. agencija	17,8	13,8	9,8	6,0	5,5	5,8	5,1	4,0	4,1	4,0
2.3. Kratkoročni krediti	426,1	660,8	182,3	191,2	419,3	412,5	536,9	578,1	772,4	659,2
2.3.1. Javni kreditori	0,0	0,0	0,0	0,0	0,0	0,0	0,0	0,0	0,0	0,0
2.3.2. Privatni kreditori	426,1	660,8	182,3	191,2	419,3	412,5	536,9	578,1	772,4	659,2
a) Banke	246,5	486,5	62,5	46,9	123,6	105,8	196,9	222,7	328,9	330,5
U tome: osigurano od inoz. vlad. agencija	0,0	0,0	0,0	0,0	0,0	0,0	0,0	0,0	0,0	0,0
b) Ostali sektori	179,5	174,3	119,9	144,3	295,8	306,7	340,0	355,4	443,5	328,7
U tome: osigurano od inoz. vlad. agencija	0,0	0,0	0,0	0,0	0,0	0,0	0,0	0,0	0,0	0,0
Ukupno (1+2)	9.977,9	11.054,8	11.316,6	15.428,5	16.995,5	18.559,7	19.972,7	20.841,2	21.572,1	23.653,4

Tablica H12: Inozemni dug prema inozemnim sektorima

Tablica prikazuje strukturu inozemnog duga po inozemnim sektorima, odnosno prema inozemnim vjerovnicima. Vrednovanje pozicija provedeno je jednako kao u Tablici H11.

Tablica H13: Inozemni dug prema domaćim sektorima i projekcija otplate

U milijunima USD

	Stanje duga 31.12.2003.	Neevidenti- rane otplate glavnice	Projekcija otplate glavnice												
			1.tr. 2003.	2.tr. 2004.	3.tr. 2004.	4.tr. 2004.	2004.	2005.	2006.	2007.	2008.	2009.	2010.	2011.	Ostalo
1. Izravna ulaganja	1.823,5	282,1	55,0	78,1	46,0	111,9	291,0	168,7	374,6	263,9	197,1	38,9	38,2	24,0	144,9
2. Država	8.415,4	2,6	224,5	64,2	337,3	358,0	983,9	1.043,2	1.048,9	784,9	648,4	1.232,5	928,4	1.297,1	445,5
2.1. Portfeljna ulaganja	5.646,5	0,0	119,1	0,0	272,3	233,7	625,1	786,1	769,9	451,9	336,7	961,6	727,9	962,3	25,0
Obveznice	5.646,5	0,0	119,1	0,0	272,3	233,7	625,1	786,1	769,9	451,9	336,7	961,6	727,9	962,3	25,0
Instrumenti tržišta novca	0,0	0,0	0,0	0,0	0,0	0,0	0,0	0,0	0,0	0,0	0,0	0,0	0,0	0,0	0,0
2.2. Ostala ulaganja	2.768,9	2,6	105,4	64,2	65,0	124,2	358,8	257,1	279,0	332,9	311,7	270,9	200,5	334,8	420,5
2.2.1. Trgovački krediti	0,6	0,0	0,2	0,1	0,2	0,1	0,6	0,0	0,0	0,0	0,0	0,0	0,0	0,0	0,0
Dugoročni	0,6	0,0	0,2	0,1	0,2	0,1	0,6	0,0	0,0	0,0	0,0	0,0	0,0	0,0	0,0
Kratkoročni	0,0	0,0	0,0	0,0	0,0	0,0	0,0	0,0	0,0	0,0	0,0	0,0	0,0	0,0	0,0
2.2.2. Krediti	2.768,3	2,6	105,1	64,1	64,8	124,2	358,2	257,1	279,0	332,9	311,7	270,9	200,5	334,8	420,5
Dugoročni	2.768,3	2,6	105,1	64,1	64,8	124,2	358,2	257,1	279,0	332,9	311,7	270,9	200,5	334,8	420,5
Kratkoročni	0,0	0,0	0,0	0,0	0,0	0,0	0,0	0,0	0,0	0,0	0,0	0,0	0,0	0,0	0,0
3. Središnja banka (HNB)	0,0	0,0	0,0	0,0	0,0	0,0	0,0	0,0	0,0	0,0	0,0	0,0	0,0	0,0	0,0
U tome: Krediti MMF-a	0,0	0,0	0,0	0,0	0,0	0,0	0,0	0,0	0,0	0,0	0,0	0,0	0,0	0,0	0,0
4. Banke	7.439,2	138,1	53,7	78,9	117,5	149,6	399,6	892,6	1.044,0	281,1	333,9	225,7	115,2	82,6	3.926,3
4.1. Portfeljna ulaganja	0,0	0,0	0,0	0,0	0,0	0,0	0,0	0,0	0,0	0,0	0,0	0,0	0,0	0,0	0,0
Obveznice	0,0	0,0	0,0	0,0	0,0	0,0	0,0	0,0	0,0	0,0	0,0	0,0	0,0	0,0	0,0
Instrumenti tržišta novca	0,0	0,0	0,0	0,0	0,0	0,0	0,0	0,0	0,0	0,0	0,0	0,0	0,0	0,0	0,0
4.2. Ostala ulaganja	7.439,2	138,1	53,7	78,9	117,5	149,6	399,6	892,6	1.044,0	281,1	333,9	225,7	115,2	82,6	3.926,3
4.2.1. Valuta i depoziti	3.745,1	0,0	0,0	0,0	0,0	0,0	0,0	0,0	0,0	0,0	0,0	0,0	0,0	0,0	3.745,1
4.2.2. Krediti	3.694,2	138,1	53,7	78,9	117,5	149,6	399,6	892,6	1.044,0	281,1	333,9	225,7	115,2	82,6	181,3
Dugoročni	3.533,3	80,9	53,7	72,7	107,5	62,1	295,9	892,6	1.044,0	281,1	333,9	225,7	115,2	82,6	181,3
Kratkoročni	160,9	57,2	0,0	6,2	10,0	87,5	103,7	0,0	0,0	0,0	0,0	0,0	0,0	0,0	0,0
5. Ostali sektori	5.975,2	596,2	339,8	292,0	278,5	373,2	1.283,6	828,1	765,9	688,3	508,2	274,7	189,1	171,5	669,7
5.1. Portfeljna ulaganja	478,0	0,0	27,2	6,2	47,2	0,0	80,6	0,0	0,0	162,5	8,2	8,2	9,4	9,4	199,7
Obveznice	436,2	0,0	0,0	0,0	38,7	0,0	38,7	0,0	0,0	162,5	8,2	8,2	9,4	9,4	199,7
Instrumenti tržišta novca	41,8	0,0	27,2	6,2	8,5	0,0	41,8	0,0	0,0	0,0	0,0	0,0	0,0	0,0	0,0
5.2. Ostala ulaganja	5.497,2	596,2	312,6	285,9	231,3	373,2	1.203,0	828,1	765,9	525,8	500,0	266,5	179,7	162,1	470,0
5.2.1. Trgovački krediti	321,1	141,6	38,5	38,3	20,8	16,9	114,5	36,2	16,3	7,0	3,3	1,2	0,9	0,2	0,0
Dugoročni	256,2	104,9	22,2	29,0	18,2	16,7	86,2	36,2	16,3	7,0	3,3	1,2	0,9	0,2	0,0
Kratkoročni	65,0	36,6	16,3	9,3	2,6	0,1	28,3	0,0	0,0	0,0	0,0	0,0	0,0	0,0	0,0
5.2.2. Krediti	5.176,1	454,6	274,1	247,6	210,5	356,4	1.088,5	791,9	749,6	518,9	496,7	265,3	178,8	161,9	470,0
Dugoročni	4.932,2	377,1	226,4	161,4	196,4	338,0	922,1	791,9	749,6	518,9	496,7	265,3	178,8	161,9	470,0
Kratkoročni	243,9	77,5	47,7	86,2	14,1	18,4	166,4	0,0	0,0	0,0	0,0	0,0	0,0	0,0	0,0
Ukupno (1+2+3+4+5)	23.653,4	1.019,0	672,9	513,3	779,3	992,7	2.958,2	2.932,6	3.233,4	2.018,2	1.687,5	1.771,8	1.271,0	1.575,2	5.186,5
Dodatak: Procjena plaćanja kamata		110,3	356,8	151,4	162,1	184,9	855,2	726,6	580,2	446,6	362,5	292,8	210,4	147,0	317,8
Napomena:															
Inozemni dug koji garantira središnja država	2.845,3														
U tome: banke i ostali sektori	1.342,7														

Tablica H13: Inozemni dug prema domaćim sektorima i projekcija otplate

Tablica prikazuje stanje duga i procijenjena buduća plaćanja glavnice i kamata po srednjem tečaju HNB-a na kraju razdoblja.

Procijenjena plaćanja kamata ne uključuju kamate na depozite ne-rezidenata, kao ni zatezne kamate. Buduća plaćanja kamata procijenjena su na temelju kamatne stope u trenutku zaključenja ugovora i ne

odražavaju varijacije kamatnih stopa koje postoje kod kredita ugovorenih uz varijabilnu kamatnu stopu.

U napomeni je navedeno stanje javnozajamčenog duga ukupno i stanje duga s osnove garancija izdanih sektoru banke i ostalim sektorima. Razlika prikazuje stanje duga s osnove garancija izdanih sektoru država (npr. HBOR-u, Hrvatskim cestama i sl. uključenim u široku definiciju sektora država).

Tablica H14: Stanje međunarodnih ulaganja – svodna tablica

u milijunima USD

	1999.	2000.	2001.	2002.	2002.				2003.		
					1.tr.	2.tr.	3.tr.	4.tr.	1.tr.	2.tr.	3.tr. ^a
1. Stanje međunarodnih ulaganja, neto	-5.196,3	-5.743,5	-4.452,8	-8.867,5	-6.289,6	-6.424,8	-7.018,7	-8.867,5	-9.709,0	-12.037,1	-11.839,6
2. Sredstva	7.142,9	8.353,9	11.083,4	12.245,9	10.277,8	11.448,7	11.387,2	12.245,9	12.519,8	14.041,0	14.592,5
2.1. Izravna ulaganja u inozemstvo	881,7	875,1	967,1	1.818,1	922,1	1.477,5	1.224,9	1.818,1	1.480,4	2.144,4	1.542,9
2.2. Portfeljna ulaganja	26,0	14,3	22,5	26,3	61,6	26,5	15,0	26,3	23,4	39,5	41,1
2.2.1. Vlasnička ulaganja	26,0	14,3	22,5	26,3	61,6	26,5	15,0	26,3	23,4	39,5	41,1
2.2.2. Dužnička ulaganja	0,0	0,0	0,0	0,0	0,0	0,0	0,0	0,0	0,0	0,0	0,0
Obveznice	0,0	0,0	0,0	0,0	0,0	0,0	0,0	0,0	0,0	0,0	0,0
Instrumenti tržišta novca	0,0	0,0	0,0	0,0	0,0	0,0	0,0	0,0	0,0	0,0	0,0
2.3. Izvedeni financijski instrumenti	0,0	0,0	0,0	0,0	0,0	0,0	0,0	0,0	0,0	0,0	0,0
2.4. Ostala ulaganja	3.210,2	3.942,3	5.389,6	4.515,7	4.408,7	4.342,9	4.442,0	4.515,7	4.808,2	5.085,0	5.950,2
2.4.1. Trgovački krediti	194,4	186,3	181,8	188,6	183,5	179,3	188,6	188,6	195,7	199,6	211,5
2.4.2. Krediti	164,9	154,7	107,3	134,1	111,6	130,6	134,1	134,1	140,7	138,5	125,9
2.4.3. Valuta i depoziti	2.850,9	3.601,2	5.100,5	4.193,1	4.113,6	4.033,0	4.119,4	4.193,1	4.471,9	4.746,9	5.612,9
2.4.4. Ostala aktiva	0,0	0,0	0,0	0,0	0,0	0,0	0,0	0,0	0,0	0,0	0,0
2.5. Međunarodne pričuve HNB-a	3.025,0	3.522,2	4.704,2	5.885,8	4.885,4	5.601,7	5.705,2	5.885,8	6.207,8	6.772,2	7.058,3
3. Obveze	12.339,2	14.097,4	15.536,3	21.113,5	16.567,4	17.873,5	18.405,9	21.113,5	22.228,8	26.078,1	26.432,1
3.1. Izravna ulaganja u Hrvatsku	2.578,1	3.560,3	4.706,4	6.710,7	5.469,9	5.186,1	5.432,4	6.710,7	6.356,4	8.800,2	8.818,1
3.2. Portfeljna ulaganja	2.700,0	3.288,4	3.880,0	4.694,6	3.916,6	4.539,3	4.461,3	4.694,6	5.410,8	5.883,4	5.876,6
3.2.1. Vlasnička ulaganja	128,3	108,8	148,2	169,8	172,6	144,2	209,5	169,8	153,8	187,3	158,7
3.2.2. Dužnička ulaganja	2.571,8	3.179,6	3.731,8	4.524,8	3.744,0	4.395,1	4.251,8	4.524,8	5.257,0	5.696,1	5.717,9
Obveznice	2.554,4	3.170,1	3.704,4	4.524,8	3.739,1	4.390,2	4.246,9	4.524,8	5.257,0	5.684,8	5.687,6
Instrumenti tržišta novca	17,4	9,5	27,4	0,0	4,9	4,9	4,9	0,0	0,0	11,3	30,3
3.3. Izvedeni financijski instrumenti	0,0	0,0	0,0	0,0	0,0	0,0	0,0	0,0	0,0	0,0	0,0
3.4. Ostala ulaganja	7.061,0	7.248,6	6.949,8	9.708,2	7.180,9	8.148,1	8.512,2	9.708,2	10.461,6	11.394,6	11.737,4
3.4.1. Trgovački krediti	390,9	334,0	294,8	312,9	288,8	332,1	319,5	312,9	322,6	329,5	327,3
3.4.2. Krediti	6.132,4	6.481,8	6.021,5	7.419,6	6.093,5	6.629,3	6.826,7	7.419,6	8.003,6	8.328,1	8.702,3
3.4.3. Valuta i depoziti	537,7	432,8	633,5	1.975,7	798,6	1.186,7	1.366,0	1.975,7	2.135,3	2.737,0	2.707,8
3.4.4. Ostala pasiva	0,0	0,0	0,0	0,0	0,0	0,0	0,0	0,0	0,0	0,0	0,0

^a Preliminarni podaci.

Tablica H14: Stanje međunarodnih ulaganja

Tablica se sastavlja u skladu s metodologijom koju je preporučio Međunarodni monetarni fond u Priručniku za platnu bilancu (Balance of Payments Manual, peto izdanje, 1993.). Izvori podataka su izvješća poslovnih banaka, poduzeća, Hrvatske narodne banke i Zagrebačke burze.

Međunarodna ulaganja Republike Hrvatske i u Republiku Hrvatsku iskazuju se u američkim dolarima (USD). Ovisno o izvoru podataka, preračunavanje vrijednosti iz izvornih valuta u američke dolare obavlja se:

- primjenom tekućeg tečaja ili prosječnoga mjesečnog srednjeg tečaja Hrvatske narodne banke za transakcije,
- primjenom srednjih tečajeva Hrvatske narodne banke na izvještajni datum za stanja.

Podaci o inozemnim izravnim i portfeljnim vlasničkim ulaganjima preuzimaju se iz statističkog istraživanja Hrvatske narodne banke. Stanja vlasničkih ulaganja prate se od početka 2001. godine i korigiraju se za promjene službenog indeksa Zagrebačke burze (CROBEX).

Portfeljna dužnička ulaganja i ostala ulaganja klasificirana su prema sektorima: Hrvatska narodna banka, država, banke i ostali sektori. Sektor države obuhvaća središnju državu, organe lokalne uprave i lokalne fondove. Sektor banke uključuje poslovne banke.

Polozicija Portfeljna dužnička ulaganja – Sredstva i obveze obuhvaćaju podatke o ulaganjima rezidenata u dužničke vrijednosne papire koje se izdali nerezidenti (sredstva) i ulaganja nerezidenata u dužničke vrijednosne papire koje su izdali rezidenti (obveze). Podaci o

tim ulaganjima zasnovani su na registru inozemnih kredita Hrvatske narodne banke, u kojem se nalaze i potraživanja i obveze za obveznice i instrumente tržišta novca.

Polozicija Ostala ulaganja – Trgovinski krediti – Sredstva i obveze obuhvaća potraživanja spomenutih sektora od inozemstva i dugovanja spomenutih sektora prema inozemstvu s osnove trgovinskih kredita. Izvor podataka je registar kreditnih odnosa s inozemstvom Hrvatske narodne banke.

Polozicija Ostala ulaganja – Krediti – Sredstva i obveze obuhvaća podatke o odobrenim i primljenim kreditima između rezidenata i nerezidenata grupirane po sektorima. Izvor podataka je registar kreditnih odnosa s inozemstvom Hrvatske narodne banke.

Polozicija Ostala ulaganja – Valuta i depoziti – Sredstva pokazuje stanja ukupnih likvidnih deviznih sredstava banaka ovlaštenih za poslovanje s inozemstvom umanjena za dio deviznih sredstava koja poslovne banke deponiraju kao dio obvezne pričuve. Osim potraživanja banaka od inozemstva, prikazana su i potraživanja sektora države od inozemstva. Izvor podataka su izvješća države i poslovnih banaka.

Polozicija Ostala ulaganja – Valuta i depoziti – Obveze pokazuje stanja ukupnih deviznih i kunskih obveza prikazanih sektora prema inozemstvu po osnovi tekućih računa, oročenih depozita i depozita s otkaznim rokom, depozita po viđenju te depozitnog novca. Izvor podataka su izvješća banaka.

Polozicija Međunarodne pričuve HNB-a sastavlja se na osnovi izvješća Direkcije računovodstva Hrvatske narodne banke koje sadrži podatke o njihovim stanjima i promjenama.

Tablica H15: Stanje međunarodnih ulaganja – izravna ulaganja

u milijunima USD

	1999.	2000.	2001.	2002.	2002.				2003.		
					1.tr.	2.tr.	3.tr.	4.tr.	1.tr.	2.tr.	3.tr. ^a
Izravna ulaganja, neto	-1.696,4	-2.685,2	-3.739,3	-4.892,6	-4.547,8	-3.708,6	-4.207,4	-4.892,6	-4.876,0	-6.655,8	-7.275,2
1. Izravna ulaganja u inozemstvo	881,7	875,1	967,1	1.818,1	922,1	1.477,5	1.224,9	1.818,1	1.480,4	2.144,4	1.542,9
1.1. Vlasnička ulaganja i zadržane zarade	839,7	824,1	926,8	1.776,0	881,1	1.435,7	1.182,9	1.776,0	1.428,1	2.081,7	1.474,7
1.1.1. Sredstva	839,7	824,1	926,8	1.776,0	881,1	1.435,7	1.182,9	1.776,0	1.428,1	2.081,7	1.474,7
1.1.2. Obveze	0,0	0,0	0,0	0,0	0,0	0,0	0,0	0,0	0,0	0,0	0,0
1.2. Ostala ulaganja	42,0	51,0	40,3	42,1	41,0	41,8	42,1	42,1	52,3	62,7	68,2
1.1.1. Sredstva
1.2.2. Obveze
1.3. Financijski derivati (neto)	0,0	0,0	0,0	0,0	0,0	0,0	0,0	0,0	0,0	0,0	0,0
2. Izravna ulaganja u Hrvatsku	2.578,1	3.560,3	4.706,4	6.710,7	5.469,9	5.186,1	5.432,4	6.710,7	6.356,4	8.800,2	8.818,1
2.1. Vlasnička ulaganja i zadržane zarade	2.205,5	2.904,1	3.760,6	5.304,4	4.469,4	3.968,3	4.168,0	5.304,4	4.663,4	6.907,3	5.877,0
2.1.1. Sredstva	0,0	0,0	0,0	0,0	0,0	0,0	0,0	0,0	0,0	0,0	0,0
2.1.2. Obveze	2.205,5	2.904,1	3.760,6	5.304,4	4.469,4	3.968,3	4.168,0	5.304,4	4.663,4	6.907,3	5.877,0
2.2. Ostala ulaganja	372,6	656,2	945,9	1.406,3	1.000,5	1.217,8	1.264,3	1.406,3	1.693,0	1.892,8	2.941,1
2.2.1. Sredstva
2.2.2. Obveze
2.3. Financijski derivati (neto)	0,0	0,0	0,0	0,0	0,0	0,0	0,0	0,0	0,0	0,0	0,0

^a Preliminarni podaci.

Tablica H16: Stanje međunarodnih ulaganja – portfeljna ulaganja

u milijunima USD

	1999.	2000.	2001.	2002.	2002.				2003.		
					1.tr.	2.tr.	3.tr.	4.tr.	1.tr.	2.tr.	3.tr. ^a
Portfeljna ulaganja, neto	-2.674,0	-3.274,1	-3.857,5	-4.668,3	-3.855,0	-4.512,8	-4.446,3	-4.668,3	-5.387,4	-5.843,8	-5.835,5
1. Sredstva	26,0	14,3	22,5	26,3	61,6	26,5	15,0	26,3	23,4	39,5	41,1
1.1. Ulaganja u dionice i vlasničke udjele	26,0	14,3	22,5	26,3	61,6	26,5	15,0	26,3	23,4	39,5	41,1
1.1.1. Banke	0,7	7,2	7,1	8,5	6,5	8,1	6,5	8,5	3,9	5,7	4,0
1.1.2. Ostali sektori	25,3	7,1	15,4	15,7	52,5	15,8	6,5	15,7	16,4	30,6	34,4
1.2. Ulaganja u dužničke vrijednosne papire	0,0	0,0	0,0	0,0	0,0	0,0	0,0	0,0	0,0	0,0	0,0
2. Obveze	2.700,0	3.288,4	3.880,0	4.694,6	3.916,6	4.539,3	4.461,3	4.694,6	5.410,8	5.883,4	5.876,6
2.1. Ulaganja u dionice i vlasničke udjele	128,3	108,8	148,2	169,8	172,6	144,2	209,5	169,8	153,8	187,3	158,7
2.1.1. Banke	61,5	36,5	36,5	40,4	42,5	36,8	96,9	40,4	31,0	43,9	37,3
2.1.2. Ostali sektori	66,8	72,3	111,7	129,4	130,1	107,5	112,6	129,4	122,8	143,4	121,5
2.2. Ulaganja u dužničke vrijednosne papire	2.571,8	3.179,6	3.731,8	4.524,8	3.744,0	4.395,1	4.251,8	4.524,8	5.257,0	5.696,1	5.717,9
2.2.1. Obveznice	2.554,4	3.170,1	3.704,4	4.524,8	3.739,1	4.390,2	4.246,9	4.524,8	5.257,0	5.684,8	5.687,6
Država	2.523,2	3.141,2	3.677,1	4.357,1	3.712,1	4.230,0	4.089,4	4.357,1	4.882,3	5.286,2	5.289,1
Ostali sektori	31,2	28,9	27,3	167,7	27,0	160,1	157,5	167,7	374,7	398,6	398,5
2.2.2. Instrumenti tržišta novca	17,4	9,5	27,4	0,0	4,9	4,9	4,9	0,0	0,0	11,3	30,3
Ostali sektori	17,4	9,5	27,4	0,0	4,9	4,9	4,9	0,0	0,0	11,3	30,3

^a Preliminarni podaci.

Tablica H17: Stanje međunarodnih ulaganja – ostala ulaganja

u milijunima USD

	1999.	2000.	2001.	2002.	2002.				2003.		
					1.tr.	2.tr.	3.tr.	4.tr.	1.tr.	2.tr.	3.tr. ^a
Ostala ulaganja, neto	-3.850,8	-3.306,3	-1.560,2	-5.192,5	-2.772,3	-3.805,2	-4.070,2	-5.192,5	-5.653,3	-6.309,6	-5.787,2
1. Sredstva	3.210,2	3.942,3	5.389,6	4.515,7	4.408,7	4.342,9	4.442,0	4.515,7	4.808,2	5.085,0	5.950,2
1.1. Trgovinski krediti	194,4	186,3	181,8	188,6	183,5	179,3	188,6	188,6	195,7	199,6	211,5
1.1.1. Država	0,0	0,0	0,0	0,0	0,0	0,0	0,0	0,0	0,0	0,0	0,0
Dugoročni krediti	0,0	0,0	0,0	0,0	0,0	0,0	0,0	0,0	0,0	0,0	0,0
1.1.2. Ostali sektori	194,4	186,3	181,8	188,6	183,5	179,2	188,5	188,5	195,6	199,5	211,4
Dugoročni krediti	182,4	154,4	158,9	176,6	165,5	166,6	176,6	176,6	186,7	191,5	203,3
Kratkoročni krediti	12,0	31,9	22,9	11,9	18,0	12,7	11,9	11,9	9,0	8,0	8,1
1.2. Krediti	164,9	154,7	107,3	134,1	111,6	130,6	134,1	134,1	140,7	138,5	125,9
1.2.1. Država	3,7	3,5	5,4	5,8	5,3	5,6	5,8	5,8	5,7	5,9	6,3
Dugoročni krediti	3,7	3,5	5,4	5,8	5,3	5,6	5,8	5,8	5,7	5,9	6,3
1.2.2. Banke	94,8	121,7	73,0	97,5	76,7	95,2	97,5	97,5	104,1	101,4	88,6
Dugoročni krediti	60,0	83,6	41,4	62,7	42,5	60,2	62,7	62,7	64,9	67,9	62,6
Kratkoročni krediti	34,8	38,1	31,6	34,8	34,2	35,1	34,8	34,8	39,2	33,5	26,1
1.2.3. Ostali sektori	66,4	29,6	28,9	30,7	29,5	29,8	30,7	30,7	30,9	31,2	31,0
Dugoročni krediti	66,4	29,6	28,9	30,6	29,5	29,8	30,6	30,6	30,8	31,1	31,0
Kratkoročni krediti	0,0	0,0	0,0	0,1	0,0	0,0	0,1	0,1	0,1	0,1	0,0
1.3. Valuta i depoziti	2.850,9	3.601,2	5.100,5	4.193,1	4.113,6	4.033,0	4.119,4	4.193,1	4.471,9	4.746,9	5.612,9
1.3.2. Država	46,0	69,0	83,5	120,5	79,3	11,4	55,4	120,5	53,2	70,7	1,5
1.3.3. Banke	1.562,9	2.389,2	3.915,0	2.868,6	2.906,3	2.837,6	2.931,0	2.868,6	3.110,7	3.472,2	4.407,4
1.3.4. Ostali sektori	1.242,0	1.143,0	1.102,0	1.204,0	1.128,0	1.184,0	1.133,0	1.204,0	1.308,0	1.204,0	1.204,0
1.4. Ostala aktiva	0,0	0,0	0,0	0,0	0,0	0,0	0,0	0,0	0,0	0,0	0,0
2. Obveze	7.061,0	7.248,6	6.949,8	9.708,2	7.180,9	8.148,1	8.512,2	9.708,2	10.461,6	11.394,6	11.737,4
2.1. Trgovinski krediti	390,9	334,0	294,8	312,9	288,8	332,1	319,5	312,9	322,6	329,5	327,3
2.1.1. Država	3,3	0,1	1,1	1,3	1,5	1,5	1,3	1,3	1,0	1,0	0,8
Dugoročni krediti	0,6	0,1	1,1	1,3	1,5	1,5	1,3	1,3	1,0	1,0	0,8
Kratkoročni krediti	2,7	0,0	0,0	0,0	0,0	0,0	0,0	0,0	0,0	0,0	0,0
2.1.2. Ostali sektori	387,6	334,0	293,7	311,6	287,3	330,6	318,2	311,6	321,6	328,5	326,5
Dugoročni krediti	302,1	269,5	239,9	262,1	237,9	269,9	262,2	262,1	270,0	272,3	261,5
Kratkoročni krediti	85,4	64,4	53,8	49,6	49,4	60,7	56,0	49,6	51,6	56,3	65,0
2.2. Krediti	6.132,4	6.481,8	6.021,5	7.419,6	6.093,5	6.629,3	6.826,7	7.419,6	8.003,6	8.328,1	8.702,3
2.2.1. Hrvatska narodna banka	196,7	158,7	122,1	0,0	118,4	111,7	107,8	0,0	0,0	0,0	0,0
Kredit i zajmovi MMF-a	196,7	158,7	122,1	0,0	118,4	111,7	107,8	0,0	0,0	0,0	0,0
2.2.2. Država	1.450,8	1.687,1	1.454,4	1.988,0	1.553,8	1.680,6	1.805,5	1.988,0	2.011,2	2.084,1	2.218,1
Dugoročni krediti	1.375,4	1.327,1	1.454,4	1.988,0	1.553,8	1.680,6	1.805,5	1.988,0	2.011,2	2.084,1	2.218,1
Kratkoročni krediti	75,5	360,0	0,0	0,0	0,0	0,0	0,0	0,0	0,0	0,0	0,0
2.2.3. Banke	1.650,2	1.653,7	1.665,9	2.004,3	1.636,9	1.827,2	1.713,4	2.004,3	2.343,4	2.265,4	2.059,8
Dugoročni krediti	1.630,1	1.640,0	1.657,7	1.995,0	1.629,0	1.818,3	1.705,0	1.995,0	2.334,0	2.257,0	1.996,5
Kratkoročni krediti	20,1	13,7	8,2	9,3	7,9	8,9	8,5	9,3	9,4	8,4	63,3
2.2.4. Ostali sektori	2.834,7	2.982,3	2.779,1	3.427,4	2.784,4	3.009,9	3.199,9	3.427,4	3.649,0	3.978,6	4.424,4
Dugoročni krediti	2.606,5	2.838,0	2.691,6	3.258,3	2.677,8	2.880,7	3.024,2	3.258,3	3.469,2	3.809,7	4.226,2
Kratkoročni krediti	228,2	144,3	87,5	169,1	106,6	129,1	175,7	169,1	179,9	168,9	198,3
2.3. Valuta i depoziti	537,7	432,8	633,5	1.975,7	798,6	1.186,7	1.366,0	1.975,7	2.135,3	2.737,0	2.707,8
2.3.1. Banke	537,7	432,8	633,5	1.975,7	798,6	1.186,7	1.366,0	1.975,7	2.135,3	2.737,0	2.707,8
2.4. Ostale obveze	0,0	0,0	0,0	0,0	0,0	0,0	0,0	0,0	0,0	0,0	0,0

^a Preliminarni podaci.

Tablica I1: Ukupni prihodi i rashodi konsolidirane središnje države

U milijunima kuna

	1999.	2000.	2001.	2002.	2003. ^a	2003.					
						III.	VI.	IX.	X.	XI.	XII. ^a
PRIHODI I DOTACIJE											
1. Državni proračun	46.355,5	44.635,7	52.747,4	66.932,2	74.953,7	5.739,7	6.026,8	6.085,1	6.537,7	9.427,7	7.037,9
2. Republički fondovi	21.185,5	22.099,3	18.098,2	4.026,3	6.038,3	380,1	532,2	541,3	480,0	517,0	629,1
2.1. HZMO	10.799,8	11.254,2	5.806,8	129,8	108,9	7,9	5,5	10,6	6,7	5,2	10,4
2.2. HZZO	8.686,4	8.967,4	10.314,5	473,7	822,3	47,9	116,6	59,4	51,4	50,8	112,7
2.3. HZZ	760,6	822,4	910,9	25,4	17,9	2,2	1,6	1,7	1,1	1,7	-1,0
2.4. Sredstva doplatka za djecu	9,1	7,1	5,1	-	-	-	-	-	-	-	-
2.5. Hrvatske vode	929,6	1.048,2	1.060,9	1.098,8	1.144,8	63,9	88,3	117,6	121,1	123,8	144,0
2.6. Fond za razvoj i zapošljavanje	-	-	-	1.797,8	-	-	-	-	-	-	-
2.7. Fond za regionalni razvoj	-	-	-	500,9	-	-	-	-	-	-	-
2.8. Hrvatske autoceste	-	-	-	-	1.932,4	136,1	161,0	195,6	177,4	136,4	183,4
2.9. Hrvatske ceste	-	-	-	-	1.185,0	94,2	111,5	121,5	104,3	77,9	98,9
2.10. DAB	-	-	-	-	584,5	15,3	8,5	4,5	10,3	112,0	39,4
2.11. Hrvatski fond za privatizaciju	-	-	-	-	242,5	12,6	39,3	30,3	7,7	9,1	41,4
A. Ukupno (1+2)	67.541,0	66.735,0	70.845,6	70.958,5	80.992,0	6.119,8	6.559,0	6.626,4	7.017,7	9.944,7	7.667,1
RASHODI I POSUDBE UMANJENI ZA OTPLATE											
3. Državni proračun	35.979,1	36.730,8	44.844,5	67.543,8	74.713,8	6.666,0	5.842,1	5.967,9	6.691,6	6.734,4	6.875,1
4. Republički fondovi	34.363,9	37.701,4	30.044,6	7.030,5	11.920,5	655,3	1.337,5	1.139,6	1.120,2	859,3	1.802,4
4.1. HZMO	18.998,5	20.180,8	12.125,3	1.558,1	1.838,0	139,8	152,0	155,1	163,1	167,6	205,0
4.2. HZZO	11.919,6	13.918,1	13.192,7	1.261,1	875,0	33,6	155,6	22,8	118,0	60,5	143,0
4.3. HZZ	824,9	995,5	983,4	236,7	136,5	11,8	9,9	10,5	11,7	11,6	12,7
4.4. Sredstva doplatka za djecu	1.136,2	1.250,6	2.467,0	-	-	-	-	-	-	-	-
4.5. Hrvatske vode	1.484,8	1.356,4	1.276,1	1.409,9	1.691,0	49,8	105,3	149,4	149,7	195,1	382,3
4.6. Fond za razvoj i zapošljavanje	-	-	-	2.288,0	-	-	-	-	-	-	-
4.7. Fond za regionalni razvoj	-	-	-	276,6	-	-	-	-	-	-	-
4.8. Hrvatske autoceste	-	-	-	-	5.583,5	291,8	653,4	588,7	570,8	327,3	802,5
4.9. Hrvatske ceste	-	-	-	-	1.369,9	102,7	150,2	104,7	101,2	92,1	138,1
4.10. DAB	-	-	-	-	253,2	22,5	106,5	1,2	1,4	1,1	94,5
4.11. Hrvatski fond za privatizaciju	-	-	-	-	173,3	3,2	4,6	107,1	4,3	4,1	24,4
B. Ukupno (3+4)	70.343,0	74.432,3	74.889,1	74.574,3	86.634,3	7.321,3	7.179,6	7.107,5	7.811,8	7.593,7	8.677,5
C. Ukupni višak/manjak (A-B)	-2.802,1	-7.697,3	-4.043,5	-3.615,8	-5.642,3	-1.201,5	-620,6	-481,1	-794,1	2.351,1	-1.010,5
5. Državni proračun (1-3)	10.376,4	7.904,8	7.902,9	-611,6	239,9	-926,3	184,8	117,2	-154,0	2.693,3	162,9
6. Republički fondovi (2-4)	-13.178,4	-15.602,1	-11.946,4	-3.004,2	-5.882,2	-275,2	-805,3	-598,3	-640,2	-342,3	-1.173,3

^a Preliminarni podaci. Izvor: Ministarstvo financija

Tablica I2: Operacije državnog proračuna

U milijunima kuna

	1999.	2000.	2001.	2002.	2003. ^c	2003.					
						III.	VI.	IX.	X.	XI.	XII. ^c
1. Ukupni prihodi	46.355,5	44.635,7	53.503,6	69.869,1	78.249,6	6.012,1	6.315,6	6.382,9	6.761,3	9.687,3	7.299,1
1.1. Tekući prihodi	40.044,6	41.535,0	48.906,3	69.651,1	74.652,1	5.989,9	6.297,3	6.359,9	6.732,9	6.324,6	7.253,8
1.1.1. Porezni prihodi	38.317,6	39.939,0	47.274,0	67.965,5	72.697,9	5.850,0	6.202,7	6.246,9	6.611,0	5.855,8	7.005,7
1.1.2. Neporezni prihodi	1.727,0	1.595,9	1.632,3	1.685,6	1.954,1	139,8	94,7	113,0	121,9	468,7	248,1
1.2. Kapitalni prihodi	6.310,9	3.100,7	4.597,3	218,0	3.597,6	22,2	18,3	23,0	28,4	3.362,8	45,3
2. Potpore	0,0	0,0	0,0	0,0	10,4	0,0	0,0	0,0	9,6	0,8	0,1
2.1. Tekuće potpore	0,0	0,0	0,0	0,0	10,4	0,0	0,0	0,0	9,6	0,8	0,1
2.2. Kapitalne potpore	0,0	0,0	0,0	0,0	0,0	0,0	0,0	0,0	0,0	0,0	0,0
A. Ukupno prihodi i potpore (1+2)	46.355,5	44.635,7	53.503,6	69.869,1	78.260,0	6.012,1	6.315,6	6.382,9	6.770,8	9.688,1	7.299,2
3. Ukupni rashodi	47.379,6	49.567,5	56.723,3	71.992,1	79.113,1	6.716,0	6.003,5	6.388,9	7.033,5	7.086,8	7.691,8
3.1. Tekući rashodi	38.476,1	44.237,4	52.819,2	68.923,5	75.041,4	6.540,0	5.569,5	6.046,7	6.636,7	6.507,2	6.956,4
3.2. Kapitalni rashodi	8.903,5	5.330,1	3.904,1	3.068,7	4.071,7	176,1	434,0	342,2	396,8	579,6	735,4
4. Posudbe umanjene za otplate	1.499,2	1.176,1	1.089,5	1.377,5	1.333,5	388,8	326,3	96,0	119,3	171,1	-272,3
B. B. Ukupno rashodi i posudbe umanjene za otplate (3+4)	48.878,8	50.743,5	57.812,8	73.369,6	80.446,6	7.104,8	6.329,8	6.484,9	7.152,7	7.257,9	7.419,5
5. Višak na tekućem računu bez potpora (1.1. – 3.1.)	1.568,5	-2.702,4	-3.912,9	727,6	-389,3	-550,1	727,8	313,2	96,2	-182,6	297,4
6. Višak na tekućem računu s tekućim potporama (5+2.1.)	1.568,5	-2.702,4	-3.912,9	727,6	-378,9	-550,1	1.727,8	313,2	105,7	-181,8	297,4
7. Stvaranje bruto fiksnog kapitala ^a	-2.216,9	-395,4	-3.101,4	966,7	-1.627,6	45,0	127,5	178,8	130,4	-3.024,8	346,7
8. Stvaranje bruto kapitala ^b	-2.216,9	-395,4	-3.101,4	966,7	-1.627,6	45,0	127,5	178,8	130,4	-3.024,8	346,7
C. Ukupni višak/manjak (A-B)	-2.523,3	-6.107,9	-4.309,1	-3.500,5	-2.186,6	-1.092,8	-14,2	-102,0	-381,9	2.430,2	-120,3
9. Strano financiranje	4.615,1	6.921,5	2.299,6	2.347,8	3.050,0	3.014,4	1.046,3	-74,1	602,5	-21,4	-18,8
10. Domaće financiranje	-2.091,8	-813,6	2.009,6	1.152,7	-863,4	-1.921,6	-1.032,2	176,1	-220,6	-2.408,8	139,0
10.1. Od ostale opće države	-87,0	-92,0	-11,0	0,0	0,0	0,0	0,0	0,0	0,0	0,0	0,0
10.2. Od monetarnih vlasti	2,0	-12,5	-389,1	241,7	-1.026,8	-2.027,6	-947,5	189,1	-829,5	-1.866,9	1.610,1
10.3. Od depozitnih banaka	-1.859,4	-288,8	2.559,1	782,9	168,6	83,4	-121,0	-109,5	595,3	-471,3	-1.294,3
10.4. Ostalo domaće financiranje	-147,4	-420,3	-149,4	128,1	-5,2	22,6	36,3	96,6	13,6	-70,6	-176,8
D. Ukupno financiranje (9+10)	2.523,3	6.107,9	4.309,1	3.500,5	2.186,6	1.092,8	14,2	102,0	381,9	-2.430,2	120,3

^a Neto kupnja fiksne kapitalne imovine; ^b Neto kupnja fiksne kapitalne imovine i neto kupnja dionica. ^c Preliminarni podaci. Izvor: Ministarstvo financija.

Tablica I3: Dug središnje države

Na kraju razdoblja, u milijunima kuna

	1999.	2000.	2001.	2002.	2003.					
	XII.	XII.	XII.	XII.	III.	VI.	IX.	X.	XI.	XII.
1. Unutarnji dug središnje države	16.754,6	21.324,2	24.907,3	28.746,7	30.814,2	32.554,8	32.186,9	32.722,3	32.636,1	32.053,4
1.1. Unutarnji dug Republike Hrvatske	16.012,1	18.509,7	21.467,9	24.735,0	27.000,1	28.759,7	28.262,8	28.919,4	28.813,5	28.861,7
Trezorski zapisi	776,7	2.564,6	4.892,3	5.632,7	5.696,1	5.983,8	5.645,9	5.940,3	6.316,2	6.548,1
Instrumenti tržišta novca	153,3	14,2	7,4	0,1	0,0	0,1	0,1	0,1	–	0,3
Obveznice	13.720,7	14.082,5	15.415,8	16.021,7	17.472,6	17.980,8	17.508,1	17.552,3	17.527,9	16.657,8
Krediti Hrvatske narodne banke	24,1	0,0	–	0,5	2,0	1,5	3,0	2,5	–	1,4
Krediti banaka	1.337,3	1.848,4	1.152,4	3.080,0	3.829,3	4.793,5	5.105,8	5.424,3	4.969,4	5.654,1
1.2. Unutarnji dug republičkih fondova	742,5	2.814,4	3.439,4	4.011,8	3.814,1	3.795,1	3.924,1	3.802,9	3.822,6	3.191,7
Instrumenti tržišta novca	–	–	–	–	–	–	–	–	–	–
Obveznice	–	1.686,8	1.636,1	1.652,2	1.707,7	1.667,0	1.680,8	1.685,9	1.699,4	1.697,6
Krediti banaka	742,5	1.127,6	1.803,3	2.359,6	2.106,4	2.128,1	2.243,2	2.117,0	2.123,2	1.494,0
2. Inozemni dug središnje države	29.981,4	38.927,2	42.413,4	45.056,1	49.025,3	48.100,0	49.452,0	51.759,0	51.652,7	51.162,6
2.1. Inozemni dug Republike Hrvatske	28.617,0	36.845,7	39.656,8	41.296,8	45.243,0	44.432,9	45.602,7	46.665,9	46.565,7	46.166,8
Instrumenti tržišta novca	–	–	–	–	–	–	–	–	–	–
Obveznice	18.903,3	25.231,2	30.029,0	30.115,3	33.936,6	33.747,4	34.056,8	34.113,1	33.944,4	33.547,8
Krediti	9.713,7	11.614,5	9.627,8	11.181,6	11.306,4	10.685,5	11.545,9	12.552,9	12.621,3	12.619,0
2.2. Inozemni dug republičkih fondova	1.364,3	2.081,5	2.756,7	3.759,3	3.782,2	3.667,1	3.849,3	5.093,0	5.087,0	4.995,7
Instrumenti tržišta novca	–	–	–	–	–	–	–	–	–	–
Obveznice	390,6	386,5	696,6	1.019,3	1.045,1	1.004,0	1.012,4	1.009,4	1.011,3	1.000,3
Krediti	973,7	1.695,0	2.060,0	2.739,9	2.737,2	2.663,1	2.836,9	4.083,6	4.075,7	3.995,5
3. Ukupno (1+2)	46.735,9	60.251,4	67.320,8	73.802,9	79.839,4	80.654,8	81.638,9	84.481,3	84.288,9	83.215,9
Dodatak: Izdana jamstva Republike Hrvatske										
– domaća	3.412,3	6.025,6	7.528,1	7.683,7	6.807,7	6.534,8	6.761,5	7.000,4	7.154,2
– inozemna	8.844,0	9.636,0	8.548,9	7.929,6*	8.231,6	7.741,8	8.104,9	8.077,2	8.227,5	8.313,8

Tablica I3: Dug središnje države

Podaci o dugu središnje države sastavljeni su iz raspoloživih podataka i nisu usklađeni s Ministarstvom financija Republike Hrvatske. Dug središnje države sastoji se od unutarnjeg i inozemnog duga. Izvori podataka za unutarnji dug središnje države su Mjesečni statistički prikaz Ministarstva financija, Bilanca Hrvatske narodne banke i Konsolidi-

rana bilanca poslovnih banaka. Izvor podataka za inozemni dug središnje države je statistika inozemnog duga, koju sastavlja Hrvatska narodna banka. U dodatku je naveden podatak o izdanim jamstvima Republike Hrvatske. Izvor podataka o domaćim jamstvima su banke, a o inozemnim jamstvima statistika inozemnog duga, koju sastavlja Hrvatska narodna banka.

Tablica J1: Indeksi cijena na malo, troškova života i cijena industrijskih proizvoda pri proizvođačima

Godina	Mjesec	Lančani indeksi			Godišnji mjesečni indeksi			Godišnji kumulativni indeksi		
		Cijene na malo ^a	Troškovi života	Cijene proizvođača	Cijene na malo ^a	Troškovi života	Cijene proizvođača	Cijene na malo ^a	Troškovi života	Cijene proizvođača
1992.	prosinac	122,4	125,3	129,1	1.053,4	1.026,3	1.120,9	745,4	694,7	846,6
1993.	prosinac	99,5	100,6	98,5	1.249,7	1.225,1	1.175,6	1.616,6	1.591,3	1.610,4
1994.	prosinac	100,2	100,9	100,2	97,0	102,5	94,5	197,5	207,2	177,7
1995.	prosinac	100,2	100,7	100,5	103,7	104,6	101,6	102,0	104,0	100,8
1996.	prosinac	100,0	100,4	100,3	103,4	103,7	101,5	103,5	104,3	101,4
1997.	prosinac	100,7	101,2	99,9	103,8	104,9	101,6	103,6	104,1	102,3
1998.	prosinac	100,2	100,7	100,0	105,4	105,3	97,9	105,7	106,4	98,8
1999.	prosinac	100,3	101,0	100,3	104,4	103,6	105,9	104,2	103,5	102,6
2000.	prosinac	100,0	100,5	100,2	107,4	106,8	111,2	106,2	105,3	109,7
2001.	prosinac	99,8	100,6	99,0	102,6	102,5	96,9	104,9	104,8	103,6
2002.	listopad	100,5	100,3	101,0	102,1	101,8	100,6	102,2	101,9	99,2
	studenj	99,7	100,3	99,4	102,0	102,0	101,5	102,3	101,9	99,4
	prosinac	100,1	100,4	99,9	102,3	101,8	102,3	102,2	101,9	99,6
2003.	siječanj	100,4	100,4	100,5	101,6	100,8	102,9	101,6	100,8	102,9
	veljača	100,2	100,2	100,4	101,7	101,0	102,7	101,6	100,9	102,8
	ožujak	100,4	100,5	100,8	101,7	101,4	104,7	101,7	101,1	103,4
	travanj	99,6	100,2	99,1	100,9	101,1	102,8	101,5	101,1	103,3
	svibanj	100,2	101,0	99,2	100,9	101,3	101,8	101,4	101,1	103,0
	lipanj	100,1	99,9	100,2	101,1	102,3	101,7	101,3	101,3	102,8
	srpanj	100,0	99,7	100,2	101,5	102,9	101,4	101,3	101,5	102,5
	kolovoz	100,1	99,6	100,5	101,7	102,8	102,0	101,4	101,7	102,5
	rujan	100,4	100,6	99,6	101,6	103,2	101,2	101,4	101,9	102,4
	listopad	100,3	100,1	100,2	101,5	103,0	100,0	101,4	102,0	102,1
	studenj	100,1	100,1	100,3	101,9	102,8	100,9	101,5	102,0	102,0
	prosinac	100,0	100,1	100,0	101,8	102,4	101,0	101,5	102,1	101,9
2004.	siječanj	101,0	–	100,3	102,1	–	100,8	102,1	–	100,8

^a Od siječnja 2004. Državni zavod za statistiku objavljuje indeks potrošačkih cijena kao zamjenu za indekse cijena na malo i troškova života.
Izvor: Državni zavod za statistiku

Tablica J2a: Temeljni indeksi cijena na malo

Godina	Mjesec	Lančani indeksi			Godišnji mjesečni indeksi		
		Ukupno	Robe	Usluge	Ukupno	Robe	Usluge
1994.	prosinac	100,1	99,9	101,2	96,3	94,8	109,1
1995.	prosinac	100,1	100,0	100,5	103,1	102,6	107,1
1996.	prosinac	100,0	100,0	100,0	102,8	101,9	109,5
1997.	prosinac	100,2	100,2	100,5	102,5	102,3	104,5
1998.	prosinac	100,1	100,0	100,2	105,7	105,3	107,8
1999.	prosinac	100,1	100,2	100,0	104,2	104,2	104,1
2000.	prosinac	100,1	100,1	100,2	104,6	104,8	103,5
2001.	prosinac	99,8	99,7	100,8	101,7	101,1	105,6
2002.	rujan	100,3	100,3	100,1	100,6	100,3	102,7
	listopad	100,5	100,5	100,5	101,1	100,8	103,0
	studen	99,9	100,2	98,4	101,0	101,0	101,2
	prosinac	100,0	100,0	100,0	101,2	101,4	100,2
2003.	siječanj	99,7	99,6	100,1	100,6	100,7	99,2
	veljača	99,9	99,9	99,9	100,3	100,5	98,9
	ožujak	100,1	100,1	100,2	100,2	100,4	99,1
	travanj	100,0	99,9	100,5	100,1	100,1	99,5
	svibanj	100,3	100,2	100,7	100,3	100,3	100,1
	lipanj	100,2	100,2	100,1	100,5	100,5	100,2
	srpanj	99,8	99,7	100,8	100,6	100,5	101,0
	kolovoz	99,9	99,8	100,1	100,5	100,3	101,3
	rujan	100,7	100,9	100,2	100,9	100,9	101,4
	listopad	100,5	100,4	100,6	101,0	100,8	101,5
	studen	100,2	100,2	100,3	101,3	100,9	103,5
	prosinac	99,9	99,8	100,1	101,2	100,7	103,6

Izvor: Državni zavod za statistiku

Tablica J2a: Temeljni indeksi cijena na malo

Temeljni indeks cijena na malo izračunava se u Državnom zavodu za statistiku, a dobiva se tako da se iz košarice robe i usluga za izračunavanje indeksa cijena na malo isključe cijene poljoprivrednih proizvoda i administrativno regulirane cijene (među ostalim, tu su svrstane i

cijene električne struje i naftnih derivata). Ukupno je isključeno 92 proizvoda i usluga, čiji je udio u košarici za izračunavanje indeksa cijena na malo u 2003. godini iznosio 25,14% (od toga 2,18 postotnih bodova otpada na poljoprivredne proizvode, a 22,96 postotnih bodova na administrativno regulirane cijene). Isključivanje se provodi metodom nultog pondera.

Tablica J2b: Temeljni indeksi potrošačkih cijena

Godina	Mjesec	Bazni indeksi, 2001. = 100		
		Ukupno	Dobra	Usluge
2001.	siječanj	98,8	98,9	98,5
	veljača	99,2	99,3	98,7
	ožujak	99,0	99,3	97,3
	travanj	99,7	99,8	99,3
	svibanj	100,0	100,1	99,5
	lipanj	100,3	100,4	99,9
	srpanj	100,4	100,4	100,4
	kolovoz	100,6	100,6	100,9
	rujan	100,5	100,5	100,8
	listopad	100,4	100,2	101,6
	studenj	100,6	100,4	101,4
	prosinac	100,3	100,1	101,8
2002.	siječanj	100,1	99,7	102,9
	veljača	100,3	99,8	103,3
	ožujak	100,6	100,1	103,6
	travanj	100,7	100,2	103,8
	svibanj	100,7	100,2	104,3
	lipanj	100,8	100,2	104,2
	srpanj	100,8	100,2	104,6
	kolovoz	100,7	100,2	103,3
	rujan	101,1	100,6	103,9
	listopad	101,3	100,9	103,8
	studenj	101,6	101,0	104,9
	prosinac	101,5	101,1	104,2
2003.	siječanj	101,3	100,8	104,3
	veljača	101,2	100,6	104,7
	ožujak	101,1	100,5	104,8
	travanj	100,8	100,2	105,0
	svibanj	101,3	100,6	105,4
	lipanj	101,6	100,8	106,5
	srpanj	102,0	100,6	110,7
	kolovoz	102,1	100,6	110,8
	rujan	101,7	101,0	106,7
	listopad	102,3	101,7	106,2
	studenj	102,5	101,9	106,3
	prosinac	102,7	102,0	107,3
2004.	siječanj	102,7	101,8	108,1

Izvor: Državni zavod za statistiku

Tablica J2b: Temeljni indeksi potrošačkih cijena

Temeljni indeks potrošačkih cijena izračunava se u Državnom zavodu za statistiku, a dobiva se tako da se iz košarice dobara i usluga

za izračunavanje ukupnog indeksa potrošačkih cijena isključuje cijene poljoprivrednih proizvoda i administrativno regulirane cijene (među ostalim, tu su svrstane i cijene električne struje i naftnih derivata). Isključivanje se provodi metodom nultog pondera.

Tablica J3: Prosječne mjesečne neto plaće

U tekućim cijenama, u kunama

Godina	Mjesec	Prosječne mjesečne neto plaće	Lančani indeksi	Godišnji mjesečni indeksi	Godišnji kumulativni indeksi
1992.	prosinac	74,4	120,2	681,7	409,4
1993.	prosinac	1.073,2	105,2	1.442,1	1.605,3
1994.	prosinac	1.646,0	119,0	153,4	233,2
1995.	prosinac	1.883,0	99,4	114,4	145,7
1996.	prosinac	2.217,0	104,4	117,7	111,8
1997.	prosinac	2.544,0	100,8	114,8	116,9
1998.	prosinac	2.935,0	104,6	115,4	112,8
1999.	prosinac	3.262,0	100,9	111,2	114,0
2000.	prosinac	3.499,0	99,9	107,3	108,9
2001.	prosinac	3.582,0	96,6	102,4	106,5
2002.	listopad	3.766,0	102,5	106,4	104,8
	studen	3.916,0	104,0	105,7	104,8
	prosinac	3.839,0	98,0	107,2	105,0
2003.	siječanj	3.891,0	101,4	108,2	108,2
	veljača	3.786,0	97,3	108,2	108,2
	ožujak	3.846,0	101,6	106,2	107,5
	travanj	3.892,0	101,2	105,3	106,9
	svibanj	3.973,0	102,1	104,6	106,5
	lipanj	3.988,0	100,4	107,2	106,6
	srpanj	3.981,0	99,8	106,0	106,5
	kolovoz	3.915,0	98,4	104,7	106,3
	rujan	3.899,0	99,6	106,1	106,3
	listopad	3.996,0	102,5	106,1	106,3
	studen	4.054,0	101,5	103,5	106,0

Izvor: Državni zavod za statistiku

Popis banaka i štedionica

1. veljače 2004.

Banke koje imaju odobrenje za rad

1. Banka Brod d.d., Slavonski Brod¹
2. Banka Kovanica d.d., Varaždin¹
3. Banka Sonic d.d., Zagreb
4. Brodsko-posavska banka d. d., Slavonski Brod
5. Centar banka d.d., Zagreb
6. Credo banka d.d., Split
7. Croatia banka d.d., Zagreb
8. Dresdner Bank Croatia d.d., Zagreb
9. Dubrovačka banka d.d., Dubrovnik
10. Erste & Steiermärkische Bank d.d., Zagreb
11. Gospodarsko kreditna banka d.d., Zagreb
12. Hrvatska poštanska banka d. d., Zagreb
13. HYPO Alpe-Adria-Bank d.d., Zagreb
14. Imex banka d.d., Split
15. Istarska kreditna banka Umag d.d., Umag
16. Jadranska banka d.d., Šibenik
17. Karlovačka banka d.d., Karlovac
18. Kreditna banka Zagreb d.d., Zagreb
19. Križevačka banka d.d. Križevci¹
20. Kvarner banka d.d., Rijeka
21. Međimurska banka d.d., Čakovec
22. Nava banka d.d., Zagreb
23. Nova banka d.d., Zagreb
24. Partner banka d.d., Zagreb
25. Podravska banka d.d., Koprivnica
26. Požeška banka d.d., Požega
27. Primorska banka d.d. Rijeka
28. Primus banka d.d., Zagreb
29. Privredna banka – Laguna banka d.d., Poreč
30. Privredna banka Zagreb d.d., Zagreb
31. Raiffeisenbank Austria d.d., Zagreb
32. Samoborska banka d.d., Samobor
33. Slatinska banka d.d., Slatina
34. Slavonska banka d.d., Osijek
35. Splitska banka d.d., Split
36. Splitsko-dalmatinska banka d.d., Split¹
37. Štedbanka d.d., Zagreb
38. Varaždinska banka d.d., Varaždin
39. Volksbank d.d., Zagreb
40. Zagrebačka banka d.d., Zagreb

Stambene štedionice koje imaju odobrenje za rad

1. PBZ Stambena štedionica d.d., Zagreb
2. Prva stambena štedionica d.d., Zagreb
3. Raiffeisen stambena štedionica d.d., Zagreb
4. Wüstenrot stambena štedionica d.d., Zagreb

Ostale institucije koje imaju odobrenje za rad i veliko ovlaštenje

1. Hrvatska banka za obnovu i razvitak, Zagreb

Predstavništva inozemnih banaka

1. Bank für Kärnten und Steiermark AG, Zagreb
2. Commerzbank Aktiengesellschaft, Zagreb
3. Deutsche Bank AG, Zagreb
4. LHB Internationale Handelsbank AG, Zagreb
5. San Paolo IMI S.p.A., Zagreb

Banke i štedionice u stečaju

Naziv banke/štedionice	Datum otvaranja stečaja
1. Adria štedionica d.o.o., Zagreb	12.10.2000.
2. Agroobrtnička banka d.d., Zagreb	14.06.2000.
3. Alpe Jadran banka d.d., Split	15.05.2002.
4. Cibalae banka d.d., Vinkovci	20.10.2000.
5. Glumina banka d.d., Zagreb	30.04.1999.
6. Gold štedionica d.o.o., Split	05.10.2001.
7. Gospodarska štedionica d.d., Vrbovec	03.04.2003.
8. Gradska banka d.d., Osijek	03.05.1999.
9. Građanska štedionica d.o.o., Karlovac	03.11.1998.
10. Hrvatska gospodarska banka d.d., Zagreb	19.04.2000.
11. Ilirija banka d.d., Zagreb	06.04.1999.
12. Invest štedionica d.o.o., Zagreb	30.06.1999.
13. Kaptol banka d.d., Zagreb	25.11.2002.
14. Komercijalna banka d.d., Zagreb	30.04.1999.
15. Neretvansko gospodarska banka d.d., Ploče	10.05.1999.
16. Promdei banka d.d., Zagreb	22.12.1999.
17. Razvojna banka Dalmacija, d.o.o., Split	24.09.2001.
18. Slavonska štedionica d.d., Zagreb	04.12.2002.
19. Štedionica Dugi pogled d.o.o., Zagreb	19.01.2001.
20. Štedionica Groš banak d.o.o., Zagreb	23.04.2001.
21. Štedionica Mediteran d.o.o., Split	05.12.2001.
22. Štedionica za razvoj i obnovu d.o.o, Zagreb	02.07.2001.
23. Trgovačko-turistička banka d.d., Split	08.09.2000.
24. Vukovarska banka d.d., Vukovar	25.02.1998.
25. Županjska banka d.d., Županja	03.05.1999.

¹ Banka je, temeljem članka 190. Zakona o bankama, dužna uskladiti visinu svog temeljnog kapitala sa Zakonom o bankama, propisanom dinamikom do 31. prosinca 2006. godine.

Banke i štedionice u likvidaciji

Naziv banke/štedionice

1. Convest banka d.d. , Zagreb
2. Investicijsko-komercijalna štedionica d.d., Zagreb
3. Međimurska štedionica d.d., Čakovec
4. Štedionica Dora d.d., Zagreb
5. Štedionica SA-GA d.d., Zagreb

Datum pokretanja likvidacije

- 01.11.2003.
31.05.2000.
15.10.2003.
01.01.2002.
31.12.2001.

6. Štedionica Zlatni vrutak d.d., Zagreb
7. Trgovačka štedionica d.o.o., Zagreb

- 28.12.2001.
01.01.2002.

Banke i štedionice koje su izgubile odobrenje za rad, a nisu pokrenule postupak likvidacije

Naziv banke/štedionice

1. Hibis štedionica d.d., Zagreb
2. Marvil štedionica d.d., Zagreb

Datum oduzimanja odobrenja za rad

- 07.03.2001.
08.06.2001.

Članovi Savjeta i rukovodstvo Hrvatske narodne banke

1. veljače 2004.

Članovi Savjeta Hrvatske narodne banke

Predsjednik Savjeta	dr. sc. Željko Rohatinski
Članovi Savjeta	prof. dr. sc. Mate Babić dr. sc. Alen Belullo prof. dr. sc. Božidar Jelčić dr. sc. Branimir Lokin Čedo Maletić Relja Martić mr. sc. Adolf Matejka mr. sc. Damir Novotny prof. dr. sc. Silvije Orsag mr. sc. Tomislav Presečan dr. sc. Sandra Švaljek dr. sc. Boris Vujčić dr. sc. Branko Vukmir

Rukovodstvo Hrvatske narodne banke

Guverner	dr. sc. Željko Rohatinski
Zamjenik guvernera	dr. sc. Boris Vujčić
Viceguverner	Čedo Maletić
Viceguverner	Relja Martić
Viceguverner	mr. sc. Adolf Matejka
Viceguverner	mr. sc. Tomislav Presečan

Izvršni direktori

Sektor za istraživanja i statistiku	mr. sc. Ljubinko Jankov
Sektor za centralnobankarske operacije	Irena Kovačec
Sektor za odnose s inozemstvom	Jadranka Granić
Sektor nadzora i kontrole	Marija Mijatović-Jakšić
Sektor plana, analize i računovodstva	
Sektor platnog prometa	Neven Barbaroša
Sektor za informatičke tehnologije	mr. sc. Mario Žgela
Sektor pravnih, ekonomskih, tehničkih i općih poslova i upravljanja ljudskim resursima	Boris Ninić

Kratice i znakovi

BDP	– bruto domaći proizvod
blag.	– blagajnički
BZ	– blagajnički zapisi
DAB	– Državna agencija za osiguranje štednih uloga i sanaciju banaka
dep.	– depoziti
DZS	– Državni zavod za statistiku
god.	– godina
HAC	– Hrvatske autoceste
HC	– Hrvatske ceste
HFP	– Hrvatski fond za privatizaciju
HNB	– Hrvatska narodna banka
HZMO	– Hrvatski zavod za mirovinsko osiguranje
HZZO	– Hrvatski zavod za zdravstveno osiguranje
HZZ	– Hrvatski zavod za zapošljavanje
inoz.	– inozemni
inv.	– invalidsko
međ.	– međunarodni
MF	– Ministarstvo financija
mil.	– milijun
mirov.	– mirovinski
mlrd.	– milijarda
MMF	– Međunarodni monetarni fond
nez.	– nezaposlenost
NIA	– neto inozemna aktiva
NKD	– Nacionalna klasifikacija djelatnosti
OP	– obvezna pričuva
oroč.	– oročene
os.	– osiguranje
SPV	– specijalna prava vučenja
st.	– stopa
tis.	– tisuća
TNZ	– Tržište novca Zagreb

tr.	– tromjesečje
tromjes.	– tromjesečje
TZ	– trezorski zapisi
val.	– valutni
vlad.	– vladin
ZAP	– Zavod za platni promet
zav.	– zavod

Kratice za valute

HRK	– hrvatska kuna
ATS	– austrijski šiling
FRF	– francuski franak
DEM	– njemačka marka
CHF	– švicarski franak
GBP	– funta sterlinga
ITL	– talijanska lira
USD	– američki dolar
SIT	– slovenski tolar
EUR	– euro

Znakovi

–	– nema pojave
....	– ne raspolaže se podatkom
0	– podatak je manji od 0,5 upotrijebljene jedinice mjere
∅	– prosjek
a, b, c, ...	– oznaka za napomenu ispod tablice i slike
*	– ispravljen podatak
()	– nepotpun, odnosno nedovoljno provjeren podatak

