

Bilten 92

godina ix • travanj 2004.



HRVATSKA NARODNA BANKA

Hrvatska narodna banka

BILTEN

IZDAVAČ Hrvatska narodna banka
Direkcija za izdavačku djelatnost
Trg hrvatskih velikana 3, 10002 Zagreb
Telefon centrale: 4564-555
Telefon: 4922-070, 4922-077
Telefaks: 4873-623

WEB ADRESA <http://www.hnb.hr>

UREDNIŠTVO BILTENA HNB-a

GLAVNI UREDNIK mr. sc. Ljubinko Jankov
ČLANOVI UREDNIŠTVA mr. sc. Igor Jemrić
Vanja Jelić
Ružica Vuger

UREDNIČA mr. sc. Romana Sinković

GRAFIČKI UREDNICI Gordana Bauk
Božidar Bengez
Slavko Križnjak

LEKTORICE Dragica Platužić
Sanda Uzun-Ikić

SURADNICA Ines Merkl

TISAK Kratis d.o.o., Zagreb

Podaci se objavljuju prema kalendaru objavljivanja podataka. Kalendar se objavljuje na web stranicama Međunarodnog monetarnog fonda (<http://dsbb.imf.org>).

Molimo korisnike ove publikacije da prilikom korištenja podataka obvezno navedu izvor.

Sve eventualno potrebne korekcije bit će unesene u web verziju.

Tiskano u 650 primjeraka

ISSN 1331–6036

Hrvatska narodna banka

BILTEN

Zagreb, 2004.

Osnovne informacije o Hrvatskoj

Ekonomski indikatori

	1995.	1996.	1997.	1998.	1999.	2000.	2001.	2002.	2003.
Površina (u km ²)	56.538	56.538	56.538	56.538	56.538	56.538	56.538	56.538	56.538
BDP ^a (u mil. USD, tekuće cijene)	18.811	19.872	20.109	21.628	19.906	18.427	19.863	22.436	28.335
BDP – godišnje stope promjene ^a (u %, stalne cijene)	6,8	5,9	6,8	2,5	-0,9	2,9	4,4	5,2	4,3
BDP po stanovniku (u USD)	4.029	4.422	4.398	4.805	4.371	4.206*	4.477	5.050*	6.377
Stopa inflacije ^b (u %, na kraju razdoblja)	3,7	3,4	3,8	5,4	4,4	7,4	2,6	1,8*	1,7
Broj stanovnika (u mil.)	4,7	4,5	4,6	4,5	4,6	4,4	4,4	4,4	4,4
Izvoz robe i usluga (u % BDP-a)	37,1	40,1	39,9	39,5	40,8	47,0	48,5	47,1	52,6
Uvoz robe i usluga (u % BDP-a)	48,7	49,7	56,6	48,7	49,2	52,1	54,4	58,2	60,7
Tekući račun platne bilance (u % BDP-a)	-7,5	-4,8	-12,5	-6,7	-7,0	-2,5	-3,7	-8,5	-7,2
Inozemni dug (u mil. USD, na kraju razdoblja)	3.809	5.308	7.452	9.683	9.878	11.055	11.317	15.428	23.613
Inozemni dug (u % BDP-a)	20,2	26,7	37,1	44,8	50,1	60,0	57,0	68,8	83,3
Inozemni dug (u % izvoza robe i usluga)	54,6	66,6	92,9	113,3	122,9	127,6	117,5	146,0*	158,4
Otplaćeni inozemni dug ^c (u % izvoza robe i usluga)	10,1	9,0	9,9	12,5	20,8	23,3	24,4	26,0	17,6
Bruto međunarodne pričuve HNB-a (u mil. USD, na kraju razdoblja)	1.895	2.314	2.539	2.816	3.025	3.525	4.704	5.886	8.191
Bruto međunarodne pričuve HNB-a (u mjesecima uvoza robe i usluga, na kraju razdoblja)	2,5	2,8	2,7	3,2	3,7	4,4	5,2	5,4	5,7
Devizni tečaj za 31. prosinca (HRK : 1 USD)	5,3161	5,5396	6,3031	6,2475	7,6477	8,1553	8,3560	7,1457	6,1185
Prosječni devizni tečaj (HRK : 1 USD)	5,2300	5,4338	6,1571	6,3623	7,1124	8,2768	8,3391	7,8637	6,7014

^a Podatak za 2005. godinu je privremen.

^b Od 1994. do 2001. stopa inflacije mjerila se indeksom cijena na malo, a od 2002. mjeri se indeksom potrošačkih cijena.

^c Uključuje otplatu glavnice po dugoročnom dugu, bez otplate glavnice s osnove trgovinskih kredita i izravnih ulaganja, i ukupnu otplatu kamata, bez otplate kamata s osnove izravnih ulaganja.

Izvor: Državni zavod za statistiku i Hrvatska narodna banka

Sadržaj

Informacija o gospodarskim kretanjima

Realni sektor gospodarstva / 3

Zaposlenost i plaće / 5

Cijene / 6

Tečaj / 6

Monetarna kretanja / 7

Tržište novca i kamatne stope / 10

Platna bilanca / 12

Državne financije / 13

Statistički pregled

A. Monetarni i kreditni agregati

Tablica A1: Monetarni i kreditni agregati / 18

B. Monetarne institucije

Tablica B1: Bilanca monetarnih institucija / 19

Tablica B2: Broj banaka i štedionica obuhvaćenih monetarnom statistikom i njihova klasifikacija po veličini bilančne aktive / 20

C. Hrvatska narodna banka

Tablica C1: Bilanca Hrvatske narodne banke / 21

D. Poslovne banke

Tablica D1: Konsolidirana bilanca banaka / 23

Tablica D2: Inozemna aktiva banaka / 24

Tablica D3: Potraživanja banaka od središnje države / 25

Tablica D4: Potraživanja banaka od ostalih domaćih sektora / 25

Tablica D5: Distribucija kredita banaka po institucionalnim sektorima / 26

Tablica D6: Depozitni novac kod banaka / 26

Tablica D7: Štedni i oročeni depoziti kod banaka / 27

Tablica D8: Devizni depoziti kod banaka / 27

Tablica D9: Obveznice i instrumenti tržišta novca / 28

Tablica D10: Inozemna pasiva banaka / 28

Tablica D11: Depoziti središnje države kod banaka / 29

Tablica D12: Ograničeni i blokirani depoziti kod banaka / 29

Slika D1: Distribucija kredita banaka po institucionalnim sektorima / 30

Slika D2: Distribucija depozita kod banaka po institucionalnim sektorima / 30

E. Stambene štedionice

Tablica E1: Agregirana bilanca stambenih štedionica / 31

F. Instrumenti monetarne politike i likvidnost

Tablica F1: Aktivne kamatne stope Hrvatske narodne banke / 32

Tablica F2: Pasivne kamatne stope Hrvatske narodne banke / 33

Tablica F3: Obvezne pričuve banaka / 34

Tablica F4: Indikatori likvidnosti banaka / 35

G. Financijska tržišta

Tablica G1: Kamatne stope banaka na kunske kredite

bez valutne klauzule / 36

Tablica G2: Kamatne stope banaka na kunske kredite s valutnom klauzulom i na kredite odobrene u eurima / 37

Tablica G3: Kamatne stope banaka na kunske depozite bez valutne klauzule / 38

Tablica G4 a i b: Kamatne stope banaka na kunske depozite s valutnom klauzulom i na devizne depozite / 39,40

Tablica G5: Trgovina banaka inozemnim sredstvima plaćanja / 41

H. Gospodarski odnosi s inozemstvom

Tablica H1: Platna bilanca – svodna tablica / 42

Tablica H2: Platna bilanca – robe i usluge / 43

Tablica H3: Platna bilanca – dohodak i tekući transferi / 44

Tablica H4: Platna bilanca – ostala ulaganja / 45

Tablica H5: Platna bilanca – svodna tablica / 46

Tablica H6: Međunarodne pričuve Hrvatske narodne banke i devizne pričuve banaka / 47

Tablica H7: Međunarodne pričuve i devizna likvidnost / 48

Tablica H8: Godišnji i mjesečni prosjeci srednjih deviznih tečajeva Hrvatske narodne banke / 50

Tablica H9: Srednji devizni tečajevi Hrvatske narodne banke na kraju razdoblja / 50

Tablica H10: Indeksi efektivnih tečajeva kune / 51

Tablica H11: Inozemni dug prema domaćim sektorima / 52

Tablica H12: Inozemni dug prema inozemnim sektorima / 53

Tablica H13: Inozemni dug prema domaćim sektorima i projekcija otplate / 54

Tablica H14: Stanje međunarodnih ulaganja – svodna tablica / 55

Tablica H15: Stanje međunarodnih ulaganja – izravna ulaganja / 56

Tablica H16: Stanje međunarodnih ulaganja – portfeljna ulaganja / 56

Tablica H17: Stanje međunarodnih ulaganja – ostala ulaganja / 57

I. Državne financije – izabrani podaci

Tablica I1: Ukupni prihodi i rashodi konsolidirane središnje države / 58

Tablica I2: Operacije državnog proračuna / 59

Tablica I3: Dug središnje države / 60

J. Nefinancijske statistike – izabrani podaci

Tablica J1: Indeksi cijena na malo i cijena industrijskih proizvoda pri proizvođačima / 61

Tablica J2a: Temeljni indeksi cijena na malo / 62

Tablica J2b: Temeljni indeksi potrošačkih cijena / 62

Tablica J3: Prosječne mjesečne neto plaće / 63

Popis banaka i štedionica / 65

Članovi Savjeta i rukovodstvo Hrvatske narodne banke / 167

Kratice i znakovi / 68

Informacija o gospodarskim kretanjima

Realni sektor gospodarstva

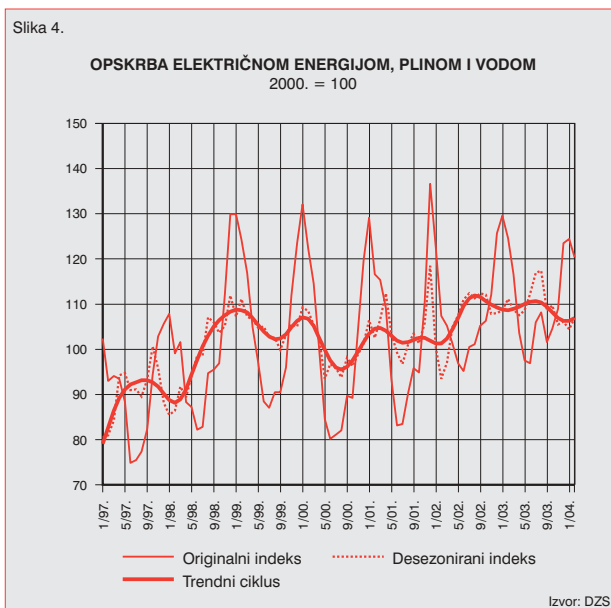
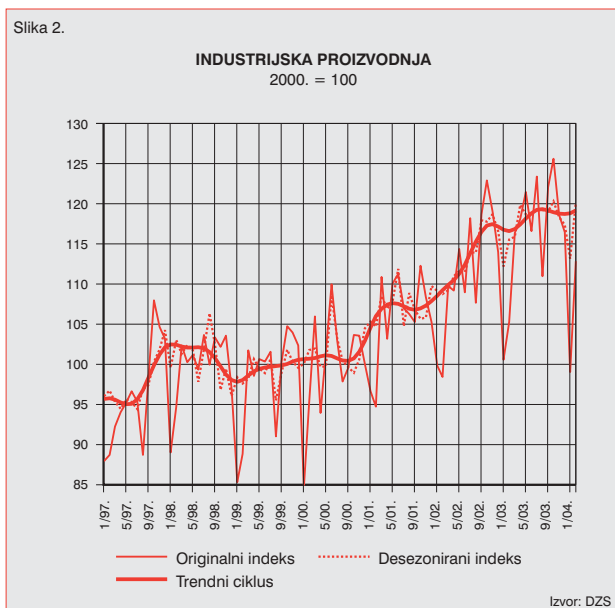
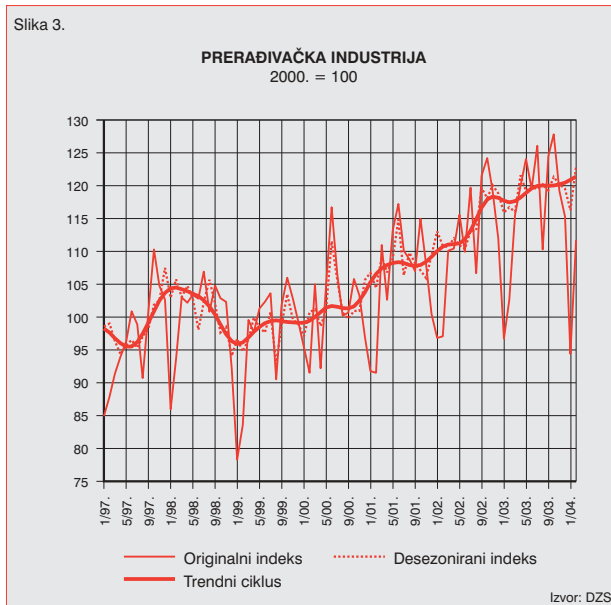
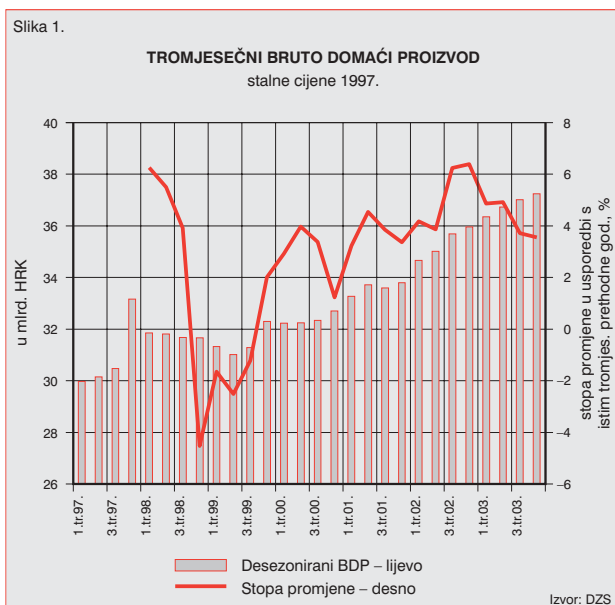
S procijenjenim podatkom tromjesečnog obračuna bruto domaćeg proizvoda za četvrto tromjesečje 2003. godine realni rast BDP-a u 2003. iznosio je 4,3%, dok je bruto dodana vrijednost povećana za 4,9%. Najveći doprinos rastu BDP-a odnosi se na investicije u fiksni kapital, čiji je rast bio potaknut velikim ulaganjima u izgradnju cestovne infrastrukture. S druge strane, rast osobne potrošnje usporio se u usporedbi s prethodnom godinom. Državna potrošnja ni nakon tri godine kontinuiranog smanjenja nije porasla, već je stagnirala na razini iz prethodne godine. Negativan doprinos rastu BDP-a zabilježen je kod neto inozemne potražnje, a iznosio je -1,5 postotnih bodova.

Snažniji rast gospodarske aktivnosti iz prvog polugodišta sve se više usporavao prema kraju godine. Tako je u četvrtom tromjesečju zabilježena najniža stopa realnog rasta BDP-a u 2003. godini, od 3,3%. Rast osobne potrošnje u

četvrtom tromjesečju bio je veći nego u prethodnom tromjesečju, što se odrazilo i na povećanje doprinosa osobne potrošnje rastu BDP-a. Time je potaknut i nešto veći rast uvoza robe i usluga. Istodobno je i rast izvoza bio snažniji. No, glede investicija u fiksni kapital, nastavljeno je lagano usporavanje iz prethodnog tromjesečja. Njihov je rast u usporedbi s ostalim komponentama potrošnje ipak bio izrazito velik, te je realna stopa iznosila 14,8%.

Na početku 2004. nastavljen je sporiji rast ekonomske aktivnosti s kraja prethodne godine. U siječnju je godišnja stopa rasta industrijske proizvodnje iznosila 0,8%, što je približno jednako kretanjima u prosincu 2003. Međutim u veljači je bio zamjetan oporavak industrijske proizvodnje uz godišnju stopu rasta od 4,0%, što je kumulativnu stopu rasta industrijske proizvodnje u veljači povećalo na 2,4%.

Najsnažniji rast unutar pojedinih područja industrijske djelatnosti ostvaren je u području rudarstva i vađenja. Proizvodnja u prva dva mjeseca 2004. bila je za 8,1% veća nego u istom razdoblju prethodne godine, pri čemu je snažniji rast



zabilježen u siječnju.

Nasuprot tim pozitivnim kretanjima, u području opskrbe energentima na početku 2004. nastavljen je pad proizvodnje s kraja prethodne godine. Tako je u prva dva mjeseca 2004. razina opskrbe energentima bila za 3,8% niža nego u usporedivom razdoblju prethodne godine.

U siječnju je u području prerađivačke industrije, u kojem je u 2003. godini ostvareno 82,5% ukupne industrijske proizvodnje, nastavljena stagnacija proizvodnje, koja je bila uočena i na kraju prethodne godine. No u veljači je proizvodnja naglo porasla, uz godišnju stopu rasta od 5,3%. U prva dva mjeseca 2004. godišnja je stopa rasta industrijske proizvodnje iznosila 2,8%, a tome je najveći doprinos dao izniman rast proizvodnje strojeva i uređaja. U izdavačkoj i tiskarskoj djelatnosti zabilježeno je kao i u prethodnoj godini povećanje proizvodnje, a u preradi drva i u proizvodnji kemikalija i kemijskih proizvoda zabilježen je i preokret negativnih trendova te rast proizvodnje. Suprotno tome, čak u 8 od ukupno 23 odjeljka razina proizvodnje bila je niža nego u pr-

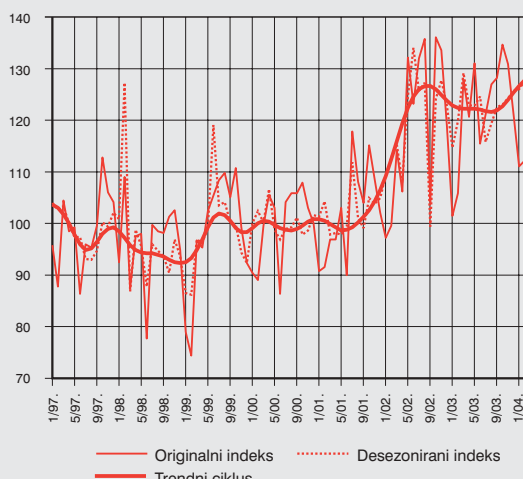
va dva mjeseca prethodne godine, pri čemu je izrazito smanjena proizvodnja odjeće.

To je vidljivo i kod glavnih industrijskih grupacija gdje je zabilježen uzlet proizvodnje kapitalnih i intermedijarnih proizvoda, dok je proizvodnja netrajnih proizvoda i energije bila manja nego početkom prethodne godine.

U 2003. godini izrazito se usporio rast aktivnosti u djelatnosti trgovine, koji je u prethodnim dvjema godinama bio pod snažnim utjecajem širenja velikih trgovačkih lanaca na područje cijele Hrvatske. Realan je promet u ukupnoj djelatnosti trgovine u 2003. bio za 3,9% veći nego u prethodnoj godini, dok su u prijašnjim godinama godišnje stope rasta premašivale 10%. Istodobno je zabilježeno i usporavanje rasta bruto dodane vrijednosti, no ona je u 2003. godini ostvarila nešto jači rast, od 7,1%. Uzroci su tog usporavanja u kretanju osobne potrošnje i sporijem rastu prometa u trgovini na malo u odnosu prema ukupnoj djelatnosti trgovine. Od pojedinih djelatnosti trgovačkih društava najizrazitije je bilo usporavanje prometa u prodaji, održavanju i popravku motornih vozila.

Slika 5.

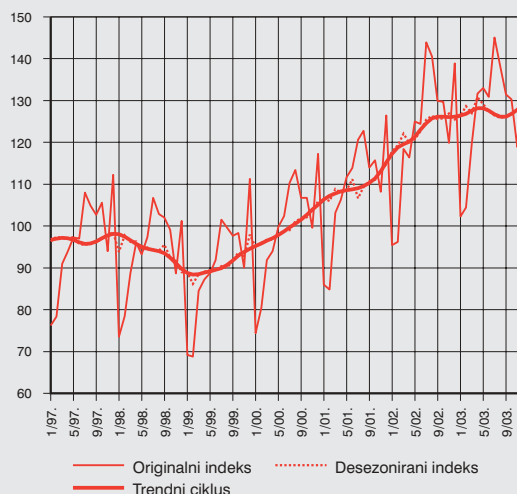
RUDARSTVO I VAĐENJE
2000. = 100



Izvor: DZS

Slika 7.

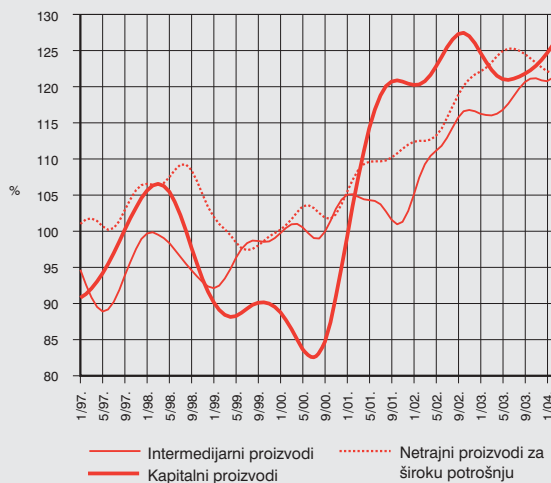
REALNI PROMET U TRGOVINI NA MALO
2000. = 100



Izvor: DZS

Slika 6.

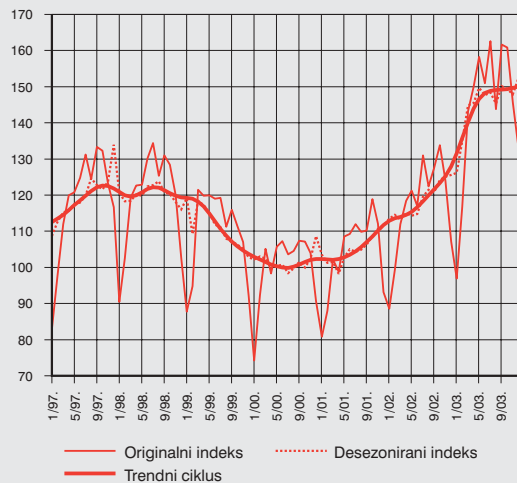
INDUSTRIJSKA PROIZVODNJA PREMA GLAVNIM INDUSTRIJSKIM GRUPACIJAMA, 2000. = 100
trendni ciklus



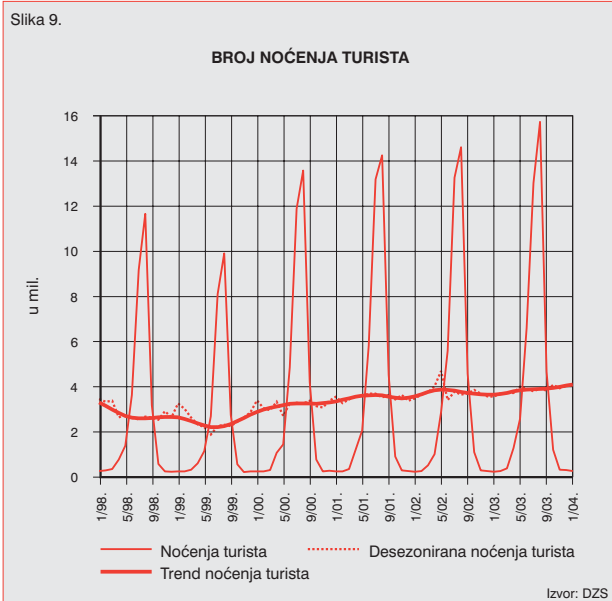
Izvor: DZS

Slika 8.

FIZIČKI OBUJAM GRAĐEVINSKIH RADOVA
2000. = 100



Izvor: DZS



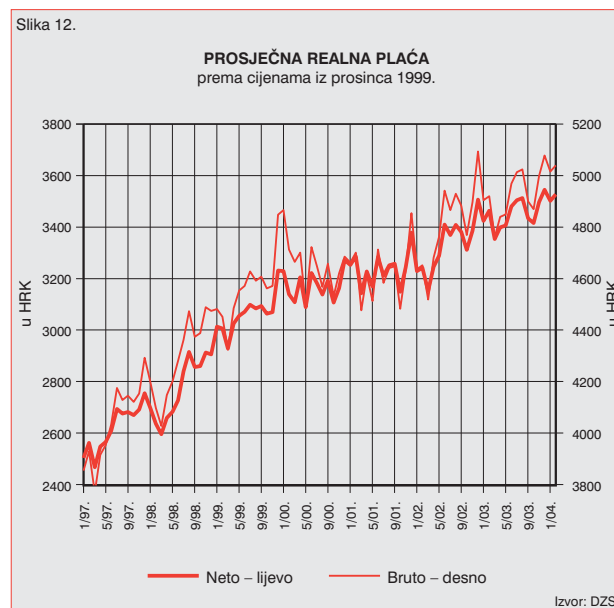
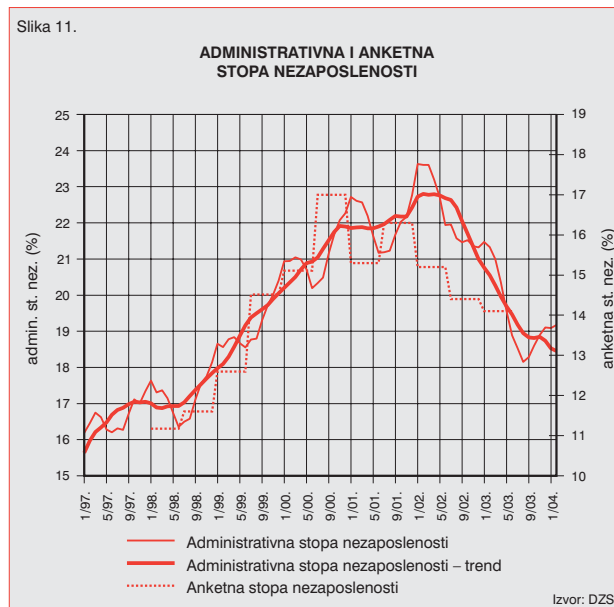
Građevinska je djelatnost u 2003. bila najpropulzivnija gospodarska djelatnost, s izrazito visokim rastom bruto dodane vrijednosti – od 20,2%. Na početku 2004. godine također je nastavljen rast građevinske aktivnosti, koji je i dalje potaknut izgradnjom cestovne infrastrukture. Tako je godišnja stopa rasta indeksa građevinskih radova, nakon 22,5% zabilježenih u cijeloj 2003., u siječnju iznosila još uvijek visokih 18,5%.

U 2003. godini i u djelatnosti turizma ostvareni su dobri rezultati. Broj noćenja turista povećan je za 4,3%, uz nešto snažniji rast broja dolazaka. Osim toga u djelatnosti hotela i restorana rast bruto dodane vrijednosti (8,3% realno) bio je viši nego u dvije prethodne godine. Početkom 2004. nastavljena su pozitivna kretanja, te je u siječnju zabilježeno za 3,2% više dolazaka gostiju, koji su ostvarili za 13,3% više noćenja nego u siječnju prethodne godine.

Zaposlenost i plaće

Nastavak rasta priljeva u evidenciju HZZ-a uz istodobno smanjenje odljeva iz evidencije i u veljači je povećao registriranu nezaposlenost – za tisuću osoba (0,3%), što ne odstupa od sezonski uobičajenog rasta. Tako je nastavljen trend stagnacije razine registrirane nezaposlenosti, koji je počeo u posljednjem tromjesečju 2003. godine.

S objavljivanjem privremenog pokazatelja zaposlenosti za veljaču DZS je proveo uobičajeno korigiranje pokazatelja ukupne zaposlenosti za prethodnih godinu dana. Korekcija je neobično velika te je privremeni pokazatelj zaposlenosti za siječanj 2004. njome povećan gotovo za 39 tisuća osoba (2,9%). Ta korekcija bitno mijenja dinamiku zaposlenosti u proteklih godinu dana, koja se nije smanjila, na što su upućivali privremeni podaci, nego je između siječnja 2003. i siječnja 2004. zapravo porasla za 35 tisuća osoba (2,6%). To je ujedno i najviši porast zaposlenosti otkako je ona u 2001. godini počela rasti. Stopa registrirane nezaposlenosti u veljači je iznosila 19,2%, odnosno otprilike za 2 postotna boda manje nego godinu dana prije.



Prosječne realne plaće isplaćene u prva dva mjeseca 2004. nastavile su rasti po niskim stopama kakve su zabilježene u drugom polugodištu 2003. U veljači je neto plaća tako realno rasla po godišnjoj stopi od 1,8%, dok je prosječna bruto plaća, zbog toga što je prestao djelovati učinak poreznog rasterećenja s početka 2003., realno rasla po nešto višoj stopi – od 2,4%.

Cijene

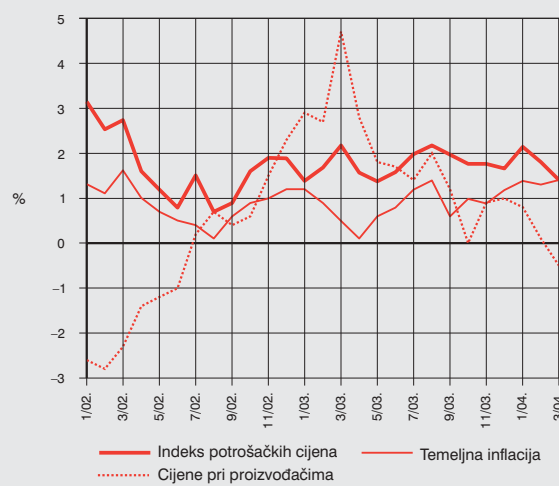
Prema podacima DZS-a potrošačke su cijene u veljači ove godine, u usporedbi sa siječnjem, prosječno smanjene za 0,1%, prije svega pod utjecajem sezonskog pojeftinjenja odjeće i obuće, a manjim dijelom i zbog pada cijena prehrane. Pod dodatnim utjecajem baznog razdoblja (viši mjesečni rast potrošačkih cijena ostvaren u veljači 2002.) godišnja je stopa inflacije, mjerena kretanjem ukupnog indeksa potrošačkih cijena, smanjena sa 2,1% zabilježenih u siječnju na 1,8% u veljači (dobara 1,6%, usluga 2,6%). U ožujku je, uz prosječno mjesečno povećanje potrošačkih cijena za 0,1% te uz prisutan učinak baznog razdoblja, godišnja stopa inflacije smanjena na 1,4% (dobara 1,1%, usluga 2,6%). Godišnja stopa temeljne inflacije blago je porasla, sa 1,3% u veljači na 1,4% u ožujku.

Padu ukupne godišnje stope inflacije potrošačkih cijena u ožujku najviše je pridonijelo smanjenje godišnje stope promjene cijena prehrane sa 4,4% u veljači na 3,5% u ožujku, prometa sa –0,4% na –1,9% te stanovanja sa 0,7% na 0,5%.

Cijene industrijskih proizvoda pri proizvođačima u veljači su prosječno smanjene za 0,3% u usporedbi s prethodnim mjesecom, dok su u ožujku povećane za 0,2%. Usporavanje rasta cijena industrijskih proizvoda pri proizvođačima iz 2003. nastavilo se ove godine smanjenjem godišnje stope promjene proizvođačkih cijena s niskih 1,0% u prosincu 2003. na 0,8% u siječnju 2004., 0,1% u veljači te na –0,5% u ožujku. Promatrano po glavnim industrijskim grupacijama u ožujku 2004. niže su cijene u usporedbi s ožujkom 2003. ostvarene u grupaciji energije i trajnih proizvoda za široku

Slika 14.

INDEKS POTROŠAČKIH CIJENA, TEMELJNA INFLACIJA I CIJENE INDUSTRIJSKIH PROIZVODA PRI PROIZVOĐAČIMA
godišnje stope promjene



Izvor: DZS

Indeks potrošačkih cijena, godišnje stope promjene

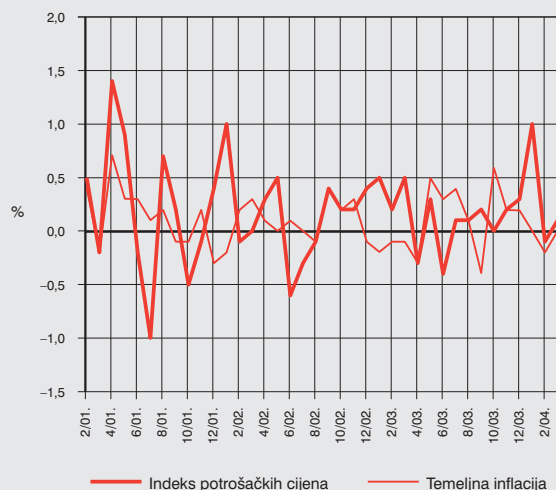
	Ponder	II.04.	III.04.
Ukupno	100,0	1,8	1,4
Prehrana i bezalkoholna pića	33,0	4,4	3,5
Alkoholna pića i duhan	5,4	1,4	1,4
Odjeća i obuća	8,3	-3,0	-1,8
Stanovanje, voda, energ., plin i dr. goriva	14,3	0,7	0,5
Pokuštvo, oprema za kuću i red. održavanje	4,8	-0,3	-0,4
Zdravstvo	2,8	5,4	5,5
Promet	11,3	-0,4	-1,9
Komunikacije	4,5	-0,3	-0,2
Rekreacija i kultura	5,6	3,3	3,2
Obrazovanje	0,9	0,2	0,6
Ugostiteljske usluge	3,2	3,8	4,1
Ostala dobra i usluge	5,9	2,1	2,0
Dobra	77,3	1,6	1,1
Usluge	22,7	2,6	2,6

Izvor: DZS

potrošnju (–3,6%) te kapitalnih proizvoda (–3,4%). U ostalim je grupacijama u ožujku zabilježen blagi rast cijena na godišnjoj razini (intermedijarnih proizvoda za 1,9%, a netr-ajnih proizvoda za široku potrošnju za 0,5%).

Slika 13.

INDEKS POTROŠAČKIH CIJENA I TEMELJNA INFLACIJA
mjesečne stope promjene

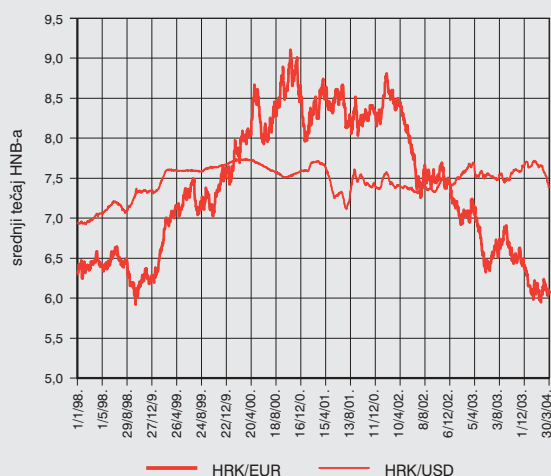


Izvor: DZS

Tečaj

Trend aprecijacije tečaja kune prema euru, započet u drugoj polovici siječnja ove godine, nastavio se u veljači i ožujku. Tečaj kune prema euru nominalno je tijekom ožujka ojačao ukupno za 2,8%, pri čemu je vrijednost eura smanjena sa 7,61 HRK/EUR zabilježenih 29. veljače na 7,40 HRK/EUR 31. ožujka. U nastojanju da ublaži intenzitet jačanja kune prema euru, središnja je banka tijekom ožujka intervenirala na deviznom tržištu četiri puta, otkupivši od banaka ukupno 162,7 mil. EUR. Na aukciji održanoj 9. ožujka od banaka je otkupljeno ukupno 55,0 mil. EUR, 17. ožujka 20,0 mil. EUR, 25. ožujka 59,3 mil. EUR, dok je na aukciji koja je provedena 26. ožujka otkupljeno 28,4 mil. EUR. Na taj je način središnja banka kreirala značajan iznos kunske likvidnosti od ukupno 1.215,1 mil. kuna. Porast potražnje za domaćom valutom tijekom prvoga tromjesečja značajnim je dijelom potaknut upisom državnih obveznica

Slika 15.

**NOMINALNI DNEVNI TEČAJ KUNE
PREMA EURU^a I AMERIČKOM DOLARU**
^a ECU prije siječnja 1999.

Izvor: HNB

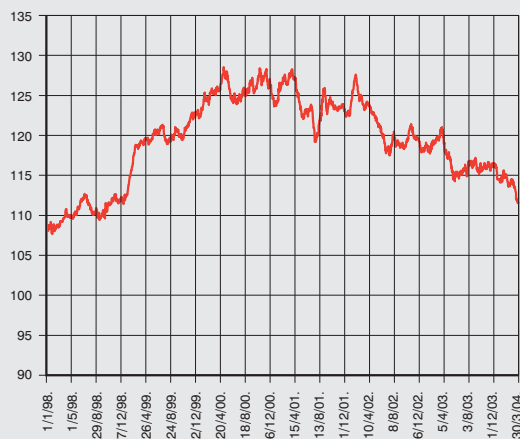
(u protuvrijednosti od 200,0 mil. EUR u veljači i 150,0 mil. EUR u ožujku).

Osim 2,8%-tne aprecijacije tečaja kune prema euru u ožujku je zabilježena i aprecijacija tečaja prema svim ostalim valutama koje ulaze u košaricu za izračun efektivnog tečaja – prema američkom dolaru tečaj je aprecirao 1,3%, prema švicarskom franku 1,6%, prema funti sterlinga 2,8% i prema slovenskom tolaru 2,9%. Takvo je kretanje tečaja kune tijekom ožujka rezultiralo aprecijacijom indeksa dnevnoga nominalnoga efektivnog tečaja kune ukupno za 2,3%.

U siječnju ove godine indeks realnoga efektivnog tečaja kune aprecirao je za 1,3% (deflacionirano potrošačkim cijenama) u usporedbi s prethodnim mjesecom, dok je indeks realnoga efektivnog tečaja kune deflacioniran proizvođačkim cijenama ostao na istoj razini na kojoj je bio u prosincu.

Monetarna kretanja

Slika 16.

**INDEKS DNEVNOGA NOMINALNOG
EFEKTIVNOG TEČAJA KUNE^a
1995. = 100**
^a Pad indeksa označava aprecijaciju kune.

Izvor: HNB

Tijekom prva dva mjeseca 2004. godine nastavljen je sporiji rast kreditne aktivnosti poslovnih banaka. Uz sezonsko smanjenje monetarnog agregata novčane mase i ukupnih likvidnih sredstava, rast plasmana i dalje se dijelom financira smanjenjem neto inozemne aktive banaka (NIA).

Novčana masa (M1) zabilježila je u prva dva mjeseca sezonski uobičajen pad koji iznosi 7,7%. Ako se isključi utjecaj sezone, novčana masa stagnira. Na kraju veljače M1 je iznosio 31,3 mlrd. kuna, što je za 6,2% više nego u veljači 2003. godine.

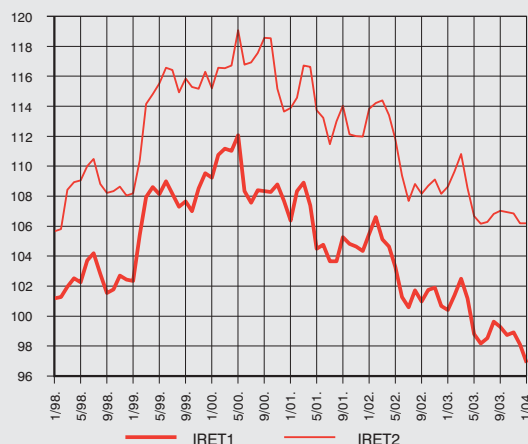
Pad je zabilježen u objema komponentama M1. Gotov novac je u prva dva mjeseca blago smanjen (3,4%), a na kraju veljače je iznosio 10,2 mlrd. kuna i bio je za 6,4% viši nego u veljači prošle godine.

Veća kontrakcija ostvarena je kod depozitnog novca (-9,8%), koji zbog visokog udjela u M1 najviše utječe na njegovo kretanje. Ponajviše je smanjen depozitni novac poduzeća (-17,8%), dok je depozitni novac stanovništva zadržan na razini s kraja prošle godine (-0,2%). Snažno smanjenje depozitnog novca poduzeća odražava prisutnost nekih poduzeća na tržištu novca gdje prevladavaju visoke kamatne stope. Na kraju veljače depozitni novac je iznosio 21,1 mlrd. kuna, što je za 6,1% više nego u veljači prošle godine.

Među kategorijama ukupnih likvidnih sredstava najveći rast i dalje bilježe kunski nemonetarni depoziti (oročeni i štedni), koji su u 2003. godini porasli čak za 43,5%. U prva dva mjeseca 2004. godine porasli su za daljnjih 8,4%. Ostvarenom rastu kunskih nemonetarnih depozita od 1,6 mlrd. kuna najviše su pridonijeli depoziti stanovništva (0,6 mlrd. kuna) i depoziti ostalih financijskih institucija (0,5 mlrd. kuna), dok su depoziti poduzeća stagnirali. Na kraju veljače kunski nemonetarni depoziti iznosili su 20,6 mlrd. kuna, što je za 40,7% više nego u veljači prošle godine.

Za razliku od kunskih nemonetarnih depozita, devizni depoziti ostali su gotovo nepromijenjeni, na što je utjecala i aprecijacija tečaja kune u prva dva mjeseca. Ako se isključi utjecaj tečaja, primjetan je blagi rast deviznih depozita. Pritom i dalje nešto brže rastu devizni depoziti poduzeća nego

Slika 17.

**INDEKS^a REALNOGA EFEKTIVNOG
TEČAJA KUNE UZ POTROŠAČKE CIJENE^b (IRET1)
I CIJENE PRI PROIZVOĐAČIMA (IRET2)
1995. = 100**
^a Pad indeksa označava realnu aprecijaciju kune.^b Do prosinca 2003. uz cijene na malo.

Izvor: HNB

oni stanovništva. Na kraju veljače ukupni devizni depoziti iznosili su 76,0 mlrd. kuna, što je za 4,0% više nego u veljači prošle godine. Ako se isključi utjecaj tečaja, godišnji rast deviznih depozita iznosi 7,1%.

Sezonsko smanjenje M1, uz vrlo blag rast kvazinovca, utjecalo je na blago smanjenje ukupnih likvidnih sredstava (M4) u prva dva mjeseca ove godine. Na kraju veljače M4 je iznosio 127,9 mlrd. kuna, što je za 9,1% više nego u veljači prošle godine.

Umjeren rast plasmana banaka nebankovnom sektoru nastavljen je i u prva dva mjeseca ove godine, kada su plasmani porasli za 1,9 mlrd. kuna ili 1,7%. Godišnja stopa rasta plasmana, međutim, i dalje bilježi trend pada, što se može objasniti učinkom visokoga baznog razdoblja jer je došlo do usporenja rasta plasmana u ožujku 2003. godine, tek kad je bilo jasno da HNB neće mijenjati mjere koje je donio. Tako je godišnja stopa rasta plasmana smanjena sa 14,6% u prosincu 2003. na 11,1% u veljači 2004. godine. Ako se isključi utjecaj tečaja, međugodišnja stopa rasta smanjena je sa 13,3% u prosincu na 12,1% u veljači.

Promatrano po sektorima, usporen rast plasmana u 2003. godini ostvaren je uz intenzivnije usporevanje kredita odobrenih poduzećima te nešto umjerenije usporevanje kredita stanovništvu. Takav trend nastavljen je i u prva dva mjeseca 2004. godine, kada su krediti stanovništvu povećani za 1,3%, a krediti poduzećima za 0,7%. Tako je međugodišnja stopa rasta kredita sektoru stanovništva na kraju veljače iznosila 21,4%, a stopa rasta odobrenih kredita sektoru poduzeća iznosila je tek 2,5%.

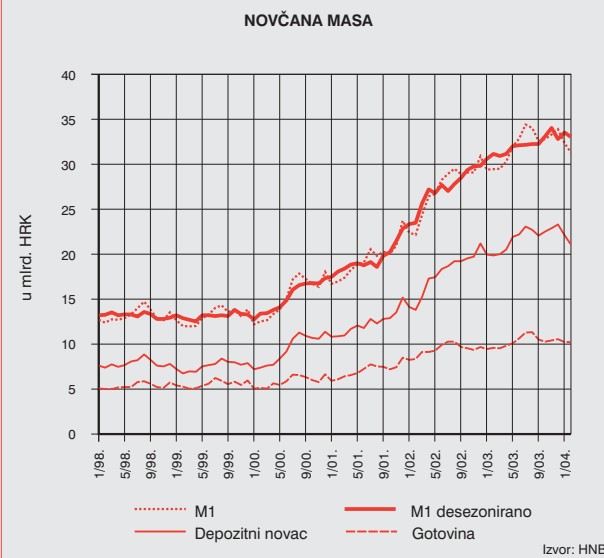
U skladu s planom financiranja proračunskog manjka u 2004. godini, neto plasmani banaka središnjoj državi u prva dva mjeseca neznatno su povećani. Plasmani banaka državi smanjeni su za oko 200 mil. kuna, dok su potraživanja središnje države od banaka (depoziti države) ukupno smanjena za 400 mil. kuna.

Zbog stagnacije domaćih izvora financiranja, iskazane kretanjem M4, nije se moglo financirati povećanje neto domaće aktive (NDA) u prva dva mjeseca ove godine, koje je iznosilo gotovo 2 mlrd. kuna, pa su se poslovne banke i dalje nastavile financirati iz inozemnih izvora. Tako je inozemna pasiva povećana za 0,9 mlrd. kuna i istodobno je smanjena inozemna aktiva od 0,7 mlrd. kuna, što je rezultiralo smanjenjem neto inozemne aktive poslovnih banaka (NIA) za 1,6 mlrd. kuna.

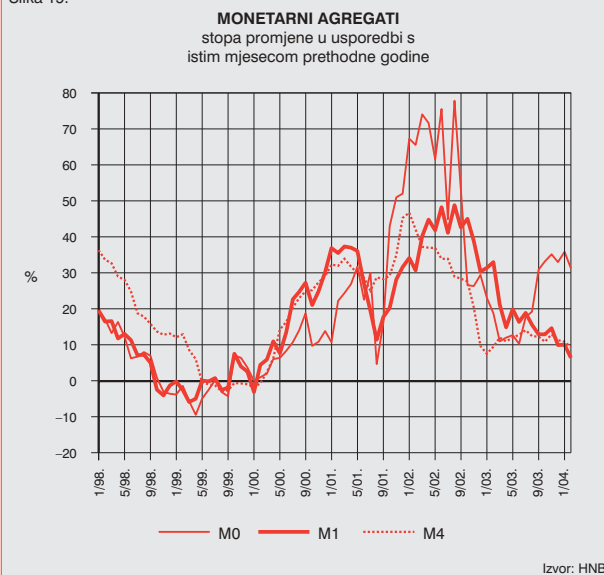
Operacije monetarne politike u ožujku 2004. godine odvijale su se u uvjetima aprecijacije tečaja i niske likvidnosti bankarskog sustava, što je intenziviralo prisutnost HNB-a na deviznom tržištu.

Početkom ožujka nagli porast depozita države zbio se u razdoblju sezonski niske likvidnosti bankarskog sustava. Smanjenje računa za namirenje banaka uzrokovalo je negativna stanja slobodnih novčanih sredstava. Tržište je odmah reagiralo aprecijacijom tečaja, na što je HNB intervenirao kupovinom 55 mil. EUR po tečaju od 7,5468 HRK/EUR, no oporavak likvidnosti bio je tek neznatan i tečaj je i nadalje aprecirao. Stoga je do kraja ožujka HNB intervenirao još tri puta. Ukupno je u ožujku otkupljeno 162,7 mil. EUR, čime je kreirano 1,2 mlrd. kuna. Potkraj ožujka oporavila se likvidnost sustava uz naznake deprecijacije tečaja.

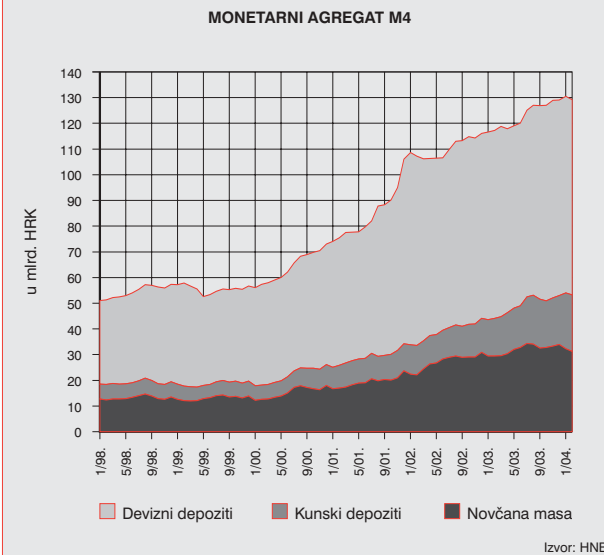
Slika 18.



Slika 19.

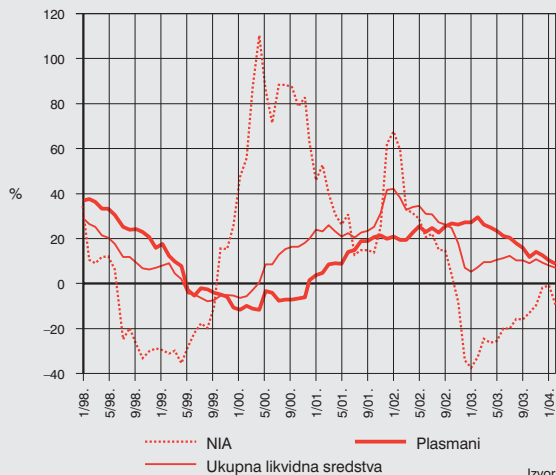


Slika 20.



Slika 21.

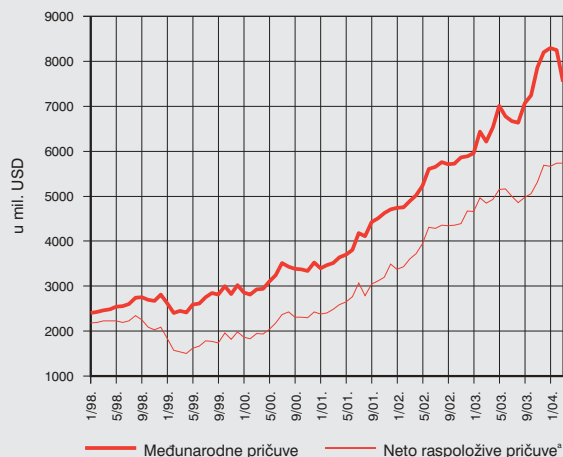
NETO INOZEMNA AKTIVA, UKUPNA LIKVIDNA SREDSTVA I PLASMANI BANAKA PRIVATNOM SEKTORU
stopa rasta realne vrijednosti u usporedbi s istim mjesecom prethodne godine, prosinac 1999. = 100



Izvor: HNB

Slika 24.

MEĐUNARODNE PRIČUVE HRVATSKE NARODNE BANKE

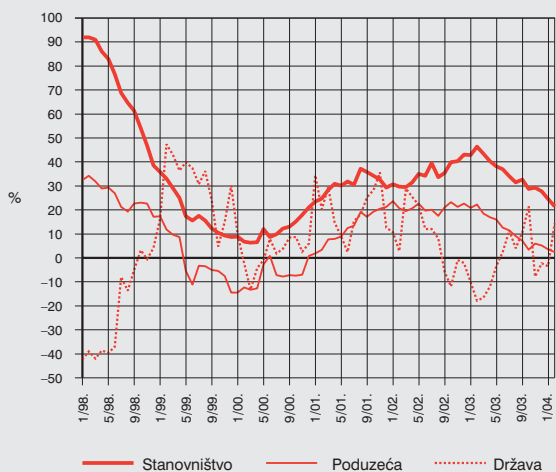


^a NRP = Međunarodne pričuve – inozemna pasiva – devizni blagajnički zapisi – obvezna pričuva u devizama

Izvor: HNB

Slika 22.

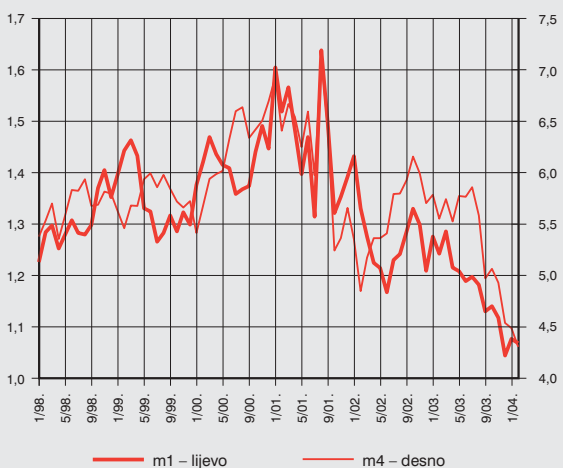
KREDITI STANOVNIŠTVU I PODUZEĆIMA I NETO POTRAŽIVANJA OD DRŽAVE
stopa promjene u usporedbi s istim mjesecom prethodne godine



Izvor: HNB

Slika 25.

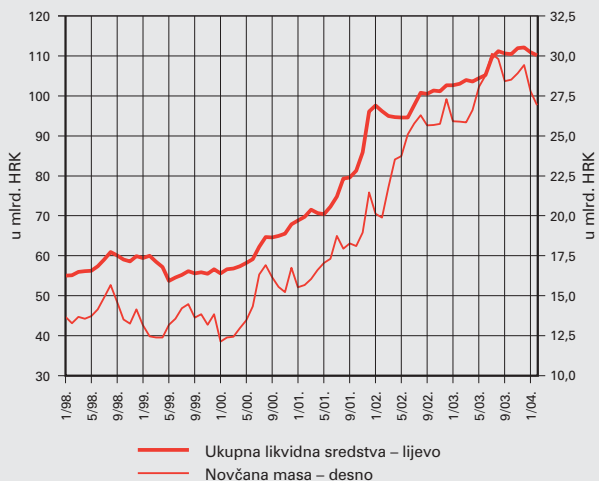
MONETARNI MULTIPLIKATORI
 $m1 = M1/M0$ i $m4 = M4/M0$



Izvor: HNB

Slika 23.

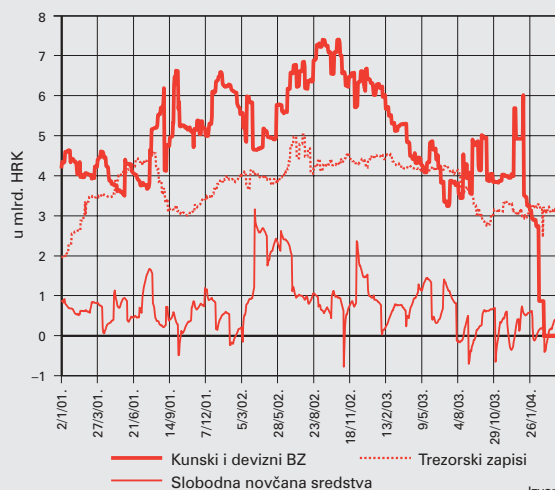
REALNI NOVAC
deflaciran indeksom cijena na malo, prosinac 1999. = 100



Izvor: HNB

Slika 26.

BLAGAJNIČKI ZAPISI HNB-a, SLOBODNA NOVČANA SREDSTVA NA RAČUNIMA ZA NAMIRENJE BANAKA I TREZORSKI ZAPISI MF-a KOD BANAKA



Izvor: HNB

U uvjetima niske likvidnosti banke su se intenzivno koristile lombardnim kreditom. Prosječna dnevna razina lombardnoga kredita u ožujku je iznosila 141 mil. kuna i bila je ipak nešto manja nego tijekom prva dva mjeseca 2004. godine, kad je iznosila oko 240 mil. kuna. U ožujku su dospjeli svi blagajnički zapisi HNB-a u stranoj valuti koji su izdani još krajem 2003. godine. Po nestanku blagajničkih zapisa poslovne banke raspoložu samo trezorskim zapisima kao kolateralom za lombardni kredit.

Primarni novac porastao je u ožujku za 0,6 mlrd. kuna i na kraju mjeseca iznosio je 30,1 mlrd. kuna. U tome je gotov novac blago smanjen u skladu sa sezonskim faktorima. Porast izdvojene obvezne pričuve u ožujku je bio minimalan zbog stagnacije osnovice za obračun kunske obvezne pričuve. Stoga je gotovo cijeli porast primarnog novca rezultat povećanja stanja na računu za namirenje na kraju mjeseca, koji su porasli zbog snažnog otkupa deviza i emitiranja kuna na toj osnovi.

Na kraju ožujka ukupne međunarodne pričuve HNB-a iznosile su 7,5 mlrd. USD, što je smanjenje od 647 mil. USD u odnosu na 31. prosinca 2003., dok neto raspoložive međunarodne pričuve iznose 5,7 mlrd. USD, što je porast od 53 mil. USD u istom razdoblju.

Bruto međunarodne pričuve HNB-a u ožujku su smanjene zbog dospjeća blagajničkih zapisa u stranoj valuti, smanjenja deviznih depozita države i promjena u instrumentima upravljanja međunarodnim pričuvama. Te su promjene imale neutralan učinak na neto raspoložive pričuve koje su rasle zbog otkupa deviza od poslovnih banaka i ostvarenih kamata. Na smanjenje dolarskog iznosa međunarodnih pričuva utjecala je i aprecijacija dolara prema euru od 1,5% u ožujku.

Tržište novca i kamatne stope

Nakon šest uzastopnih mjeseci iznimno visoke potražnje za kunama u veljači 2004. ona je osjetno smanjena, što se ogledalo u smanjenju razine trgovanja i nižim kamatnim stopama. Međutim, pod utjecajem sezonskog smanjenja likvidnosti i upisa druge tranše državne obveznice RHMF14 u ožujku 2004. potražnja za kunama ponovno se povećala. Zbog toga je prijavljena potražnja za kreditima na Tržištu novca Zagreb u ožujku dvostruko nadmašila prijavljenu ponudu slobodnih sredstava, što je dovelo do ponovnog skoka kamatnih stopa na najviše razine zabilježene u posljednje tri godine. Promet se vratio na razinu na kojoj je bio u siječnju, a osim prekonocnim kreditima intenzivno se trgovalo i kreditima s duljim rokovima dospjeća. Prosječan dnevni promet prekonocnim kreditima u ožujku 2004. iznosio je 88,6 mil. kuna, uz vaganu kamatnu stopu od 7,74% (u veljači je iznosila 5,70%). Prosječan dnevni promet ostalim kreditima iznosio je 42,3 mil. kuna, dok je vagana kamatna stopa na te kredite porasla sa 6,01% u veljači na 8,17% u ožujku 2004.

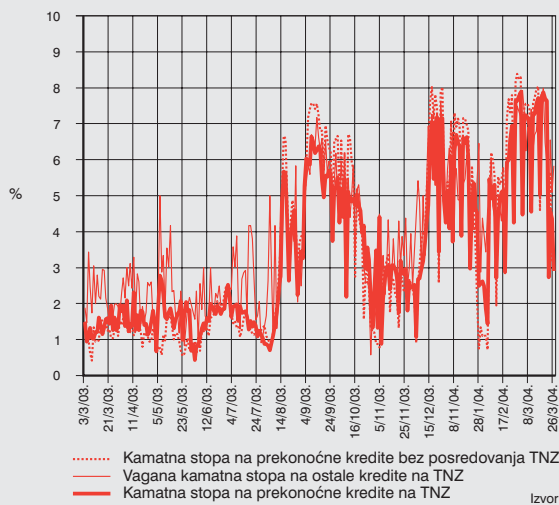
U segmentu izravnoga međubankovnoga prekonocnog trgovanja prosječan dnevni promet u ožujku 2004. iznosio je 623,5 mil. kuna, a odvijao se uz vaganu kamatnu stopu od 8,07%.

U prva dva mjeseca 2004. nije bilo aukcija kunskih blagajničkih zapisa. Od 1. siječnja 2004. Hrvatska narodna banka više ne izdaje devizne blagajničke zapise, a njihovo je stanje tijekom ožujka svedeno na nulu. Na aukcijama trezorskih zapisa Ministarstva financija, nakon rasta u siječnju, u veljači i ožujku kamatne stope nisu se bitno promijenile unatoč visokim kamatnim stopama na novčanom tržištu. Zbog toga je upis na aukcijama bio manji od planiranog, pa se smanjilo stanje upisanih trezorskih zapisa. Vagana mjesečna kamatna stopa na trezorske zapise u ožujku je iznosila 4,85%, 5,76% i 6,35% za rokove dospjeća od 91, 182 i 364 dana. Stanje upisanih trezorskih zapisa na kraju ožujka iznosilo je 5,6 mlrd. kuna.

Aktivne kamatne stope poslovnih banaka u siječnju 2004. godine uglavnom su se smanjile, a u veljači su znatno porasle i prešle razinu na kojoj su se nalazile u prosincu 2003. Glede financiranja poduzeća, vagana kamatna stopa na kratkoročne kredite bez valutne klauzule porasla je sa 8,35% u siječnju na 8,60% u veljači 2004. Vagana kamatna stopa na dugoročne kredite poduzećima s valutnom klauzulom u proteklih 12 mjeseci najviše je oscilirala među promatranim kamatnim stopama. U siječnju je iznosila 5,52%, a u veljači je porasla na 6,78%. Kamatne stope na plasmane stanovništvu također su se prvo smanjile u siječnju, a zatim su se u veljači povećale. Vagana kamatna stopa na kratkoročne kunske kredite stanovništvu bez valutne klauzule u siječnju i veljači 2004. iznosila je 14,99% i 14,94%. Značajno smanjenje vagane kamatne stope na dugoročne kredite stanovništvu s valutnom klauzulom u prosincu 2003. i siječnju 2004. bilo je posljedica visokog udjela stambenih kredita odobrenih po vrlo niskim kamatnim stopama u to vrijeme. Porast kamatnih stopa na stambene kredite u veljači prouzročio je povišenje te kamatne stope na 8,65%. Pasivne u kamatne stope poslovnih banaka na kunske izvore sredstava u siječnju i veljači porasle, potaknute rastom kamatnih stopa na novčanom tržištu. Vagana kamatna stopa na ukupne kunske depozite bez valutne klauzule u siječnju 2004. iznosila je 1,77%, a u veljači 1,89%. Vagana kamatna stopa na kunske depozite bez valutne klauzule s rokom dospjeća do 3 mjeseca iznosila je 5,15% i 4,97% u siječnju i veljači 2004. U prva dva mjeseca 2004. blago su porasle i kamatne stope na devizne depozite. Zbog opisanih kretanja kamatnih stopa na kredite i depozite razlika se između aktivnih i pasivnih kamatnih stopa u siječnju naglo smanjila, no u veljači se gotovo vratila na razinu iz prosinca 2003. Razlika između kamatnih stopa na ukupne kredite i kamatnih stopa na ukupne depozite u siječnju 2004. smanjila se zbog pada aktivnih kamatnih stopa i istodobnog porasta pasivnih kamatnih stopa na najnižu razinu do sada zabilježenu, 4,54 postotna boda. U veljači je ova razlika porasla na 5,73 postotna boda.

Slika 27.

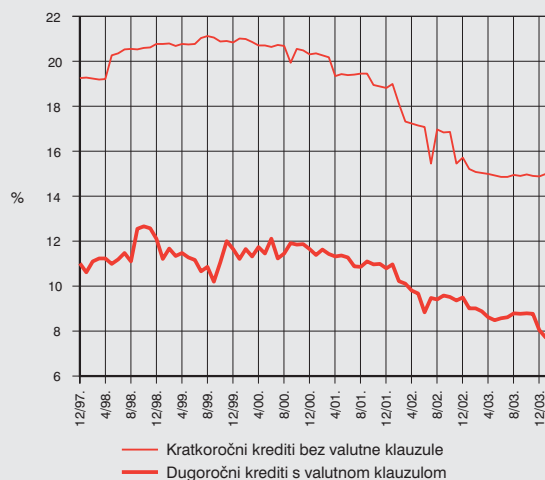
PROSJEČNA KAMATNA STOPA NA TRŽIŠTU NOVCA ZAGREB
dnevni podaci, na godišnjoj razini



Izvor: TNZ

Slika 30.

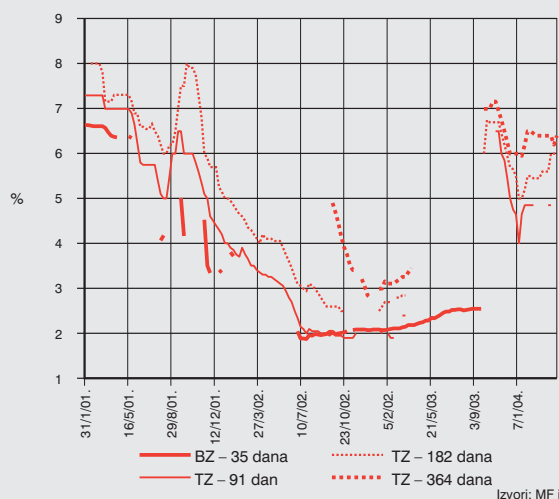
PROSJEČNE KAMATNE STOPE POSLOVNIH BANAKA NA KUNSKE KREDITE STANOVNIŠTVU
na godišnjoj razini



Izvor: HNB

Slika 28.

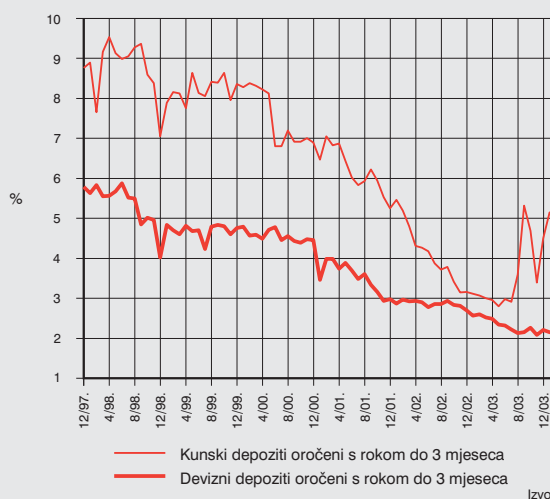
KAMATNE STOPE NA KUNSKE BLAGAJNIČKE ZAPISE HNB-a I TREZORSKE ZAPISE MF-a
na dan aukcije



Izvor: MF i HNB

Slika 31.

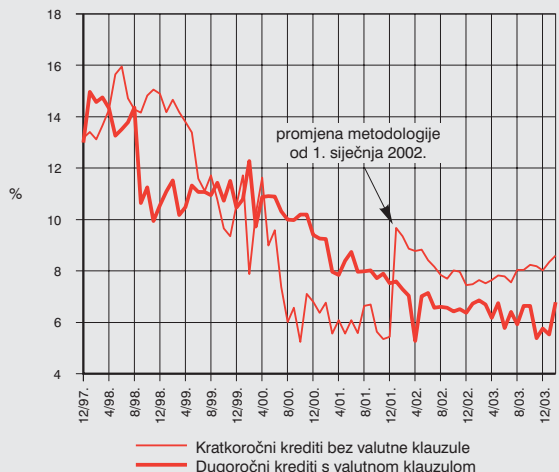
PROSJEČNE KAMATNE STOPE POSLOVNIH BANAKA NA DEPOZITE
na godišnjoj razini



Izvor: HNB

Slika 29.

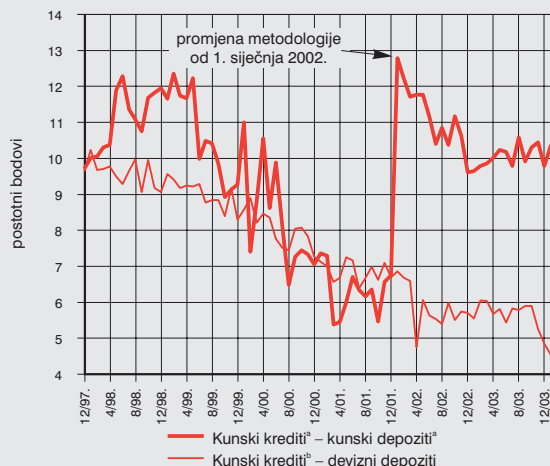
PROSJEČNE KAMATNE STOPE POSLOVNIH BANAKA NA KUNSKE KREDITE PRAVNIM OSOBAMA
na godišnjoj razini



Napomena: Vidi metodološka objašnjenja uz Tablicu G1 Statističkog pregleda. Izvor: HNB

Slika 32.

RAZLIKA IZMEĐU KAMATNIH STOPA NA KREDITE I DEPOZITE



Napomena: Razlika je izračunata kao razlika između prosječnih kamatnih stopa na kredite i depozite. Vidi metodološka objašnjenja uz Tablicu G1 Statističkog pregleda. ^a Bez valutne klauzule; ^b S valutnom klauzulom. Izvor: HNB

Platna bilanca

Prema preliminarnim podacima DZS-a vrijednost ukupnoga robnog izvoza u prva dva mjeseca 2004. iznosila je 1,1 mlrd. USD, a vrijednost ukupnoga robnog uvoza 2,2 mlrd. USD pa je vanjskotrgovinski deficit dosegnuo vrijednost od 1 mlrd. USD, što odgovara godišnjem porastu od 0,2 mlrd. USD ili 25,9%. Međutim, na izražen rast vanjskotrgovinskog deficita utjecao je rast prosječnoga mjesečnog tečaja američkog dolara prema euru (18,1% na godišnjoj razini), kojim se može objasniti gotovo dvije trećine vrijednosti rasta vanjskotrgovinskog deficita.

Ukupan robni izvoz ostvaren u siječnju i veljači 2004., iskazan po stalnom tečaju iz 2002., neznatno je porastao u odnosu na isto razdoblje prošle godine (stopa rasta iznosila je 2%). Rezultat je to značajnog smanjenja izvozne aktivnosti pojedinih odsjeka SMTK koji su značajno pridonijeli porastu ukupnoga robnog izvoza u istome razdoblju lani. U prvom redu to se odnosi na odsjeke nafte i naftnih derivata te šećera i proizvoda od šećera. Odsjeci električnih strojeva, aparata i uređaja te ostale transportne opreme i nadalje se ističu dominantnim doprinosima rastu ukupnoga robnog izvoza (prema podacima DZS-a prvi je zabilježio godišnji rast od 94,3%, a drugi od 83%). Pošto iz vremenske serije ukupnoga robnog izvoza isključimo brodove, odsjek s ustaljeno najvećim izvozom, podaci također upućuju na usporavanje izvozne aktivnosti. Tako je u prva dva mjeseca 2004. godišnja stopa rasta robnog izvoza koji isključuje ostalu transportnu opremu, po stalnom tečaju, iznosila samo 1,1%.

Ukupan robni uvoz u prva dva mjeseca 2004., izražen po stalnom tečaju, pokazuje da se znatno usporava uvozna aktivnost hrvatskoga gospodarstva u odnosu na isto razdoblje prošle godine, ali i u odnosu na cijelu 2003. Godišnja stopa rasta ukupnoga robnog uvoza od 5,7% u prva dva mjeseca 2004. tako je za 11,4 postotna boda niža od stope rasta u prva dva mjeseca prošle godine, odnosno za 9,6 postotnih bodova niža je u odnosu na cijelu 2003. Posljedica je to pada uvozne dinamike dvaju odsjeka koji su u prva dva mjeseca prošle godine najviše pridonijeli porastu ukupnoga robnog uvoza: ostale transportne opreme (prema stalnom tečaju zabilježen je godišnji rast od -62,1%) i cestovnih vozila (-2,2%). Slabiji rast robnog uvoza uzrokovali su i ostali odsjeci sektora strojeva i transportnih uređaja. Uvoz strojeva i transportnih uređaja koji isključuje brodove i cestovna vozila, izražen u američkim dolarima po stalnom tečaju, u siječnju i veljači 2004. imao je stopu rasta od 3,6%, što je za 19,3 postotna boda manje nego u prva dva mjeseca prošle godine. Porastu ukupnoga robnog uvoza u prva dva mjeseca 2004. najviše je pridonio uvoz nafte i naftnih derivata (prema podacima DZS-a zabilježena je godišnja stopa rasta od 35,5%).

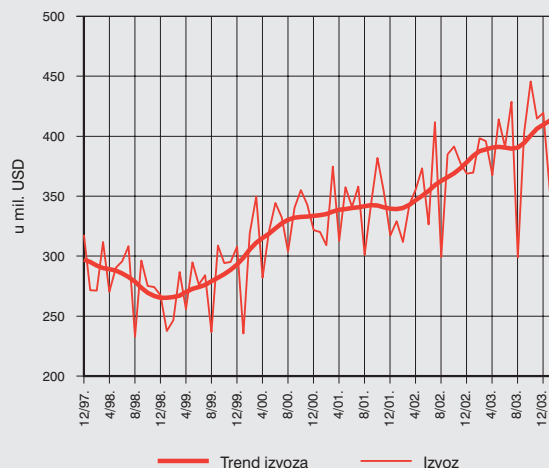
Platna bilanca (preliminarni podaci), u mil. USD

	I. – XII. 2002.	I. – XII. 2003.	Indeksi I. – XII. 03./I. – XII. 02.
Tekuće transakcije	-1.916,4	-2.038,8	106,4
Kapitalne i financijske transakcije (bez pričuva)	3.458,7	4.396,8	127,1
Međunarodne pričuve HNB-a	-696,9	-1.391,4	199,6
Neto pogreške i propusti	-845,4	-966,7	114,3

Izvor: HNB

Slika 33.

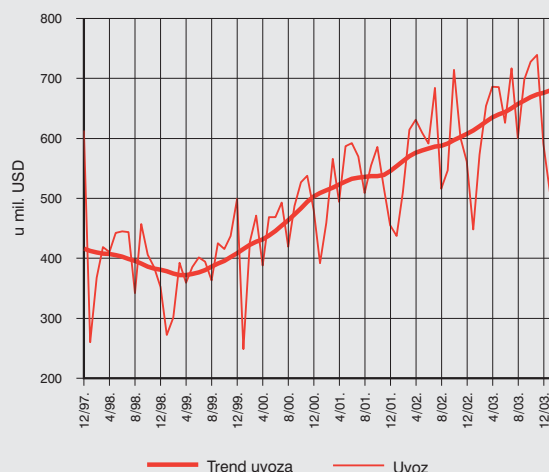
ROBNI IZVOZ (fob) I TREND bez ostale transportne opreme, po stalnom tečaju iz 2002.



Izvori: DZS i HNB

Slika 34.

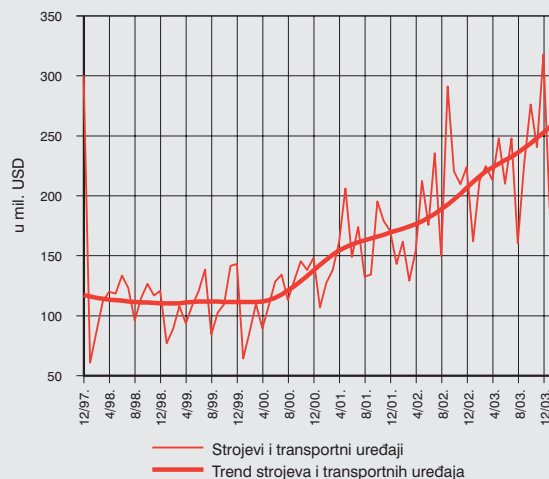
ROBNI UVOZ (cif) I TREND bez strojeva i transportnih uređaja, po stalnom tečaju iz 2002.



Izvori: DSZ i HNB

Slika 35.

UVOZ STROJEVA I TRANSPORTNIH UREĐAJA (cif) I TREND bez ostale transportne opreme i cestovnih vozila, po stalnom tečaju iz 2002.



Izvori: DSZ i HNB

Državne financije

U ožujku je donesen Državni proračun Republike Hrvatske za 2004. godinu. Njime su na razini konsolidirane središnje države predviđeni prihodi u iznosu od 86,3 mlrd. kuna (uključujući kapitalne prihode) te rashodi u iznosu od 93,4 mlrd. kuna. Proračun je izrađen u skladu s međunarodnom metodologijom za statistiku javnih financija (GFS 2001). Podaci o ostvarenju prihoda i rashoda proračuna prethodnih godina dostupni su samo u starom formatu – GFS 1986 – i u postupku su prevođenja u novi format – GFS 2001 – kako bi bili usporedivi s veličinama iz proračuna za 2004. godinu. Tijekom prva tri mjeseca ove godine na snazi je bilo privremeno financiranje proračuna.

Prema projekciji Ministarstva financija manjak proračuna konsolidirane središnje države u 2004. trebao bi iznositi 8,87 mlrd. kuna (bez kapitalnih prihoda) ili 4,45% očekivanog BDP-a. Projekcija također predviđa da će se manjak u većem dijelu financirati iz inozemnih izvora, a manjim dijelom na domaćem tržištu. Preostali dio financiranja bit će ostvaren planiranim priljevom sredstava od privatizacije imovine iz državnog portfelja i sredstvima iz protekle godine koja su bila pohranjena i predviđena za financiranje proračuna u prvom tromjesečju 2004. godine (55 mil. USD izvanrednog prihoda od sukcesije i 100 mil. USD povučenih drugom tranšom SAL-a).

Prema preliminarnim podacima Ministarstva financija manjak proračuna konsolidirane središnje države bez kapitalnih prihoda (uključujući HAC, HC, DAB i HFP) u 2003. godini na gotovinskom načelu je iznosio 9,3 mlrd. kuna ili 4,9% BDP-a.

Ukupni proračunski prihodi ostvareni tijekom 2003. iznosili su 81 mlrd. kuna odnosno 0,4 mlrd. kuna manje od planiranog. To je za 6,2 mlrd. kuna ili 8,4% više nego godinu prije. Ako se izuzmu kapitalni prihodi, koji u ukupnim prihodima sudjeluju sa 3,7 mlrd. kuna, rast tekućih prihoda u 2003. iznosio je 7,1%.

Na razini konsolidiranog proračuna središnje države u

Dug središnje države, u mil. HRK

	I. – XII. 2003. ^a
• Ukupna promjena duga	9.589,3
• Promjena unutarnjeg duga	3.306,6
Trezorski zapisi	915,3
Instrumenti tržišta novca	0,2
Krediti Hrvatske narodne banke	0,9
Obveznice	681,6
Krediti banaka	1.708,9
• Promjena inozemnog duga	6.282,7
Obveznice	3.413,5
Krediti	2.869,2
Napomena:	
• Ukupno izdana jamstva	-247,3

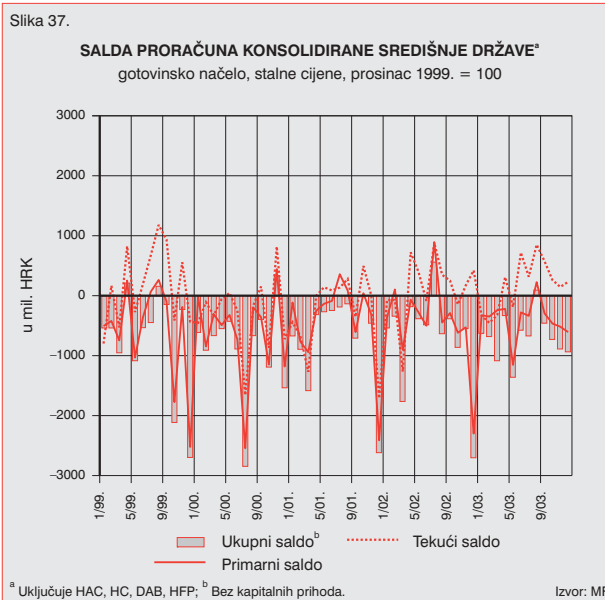
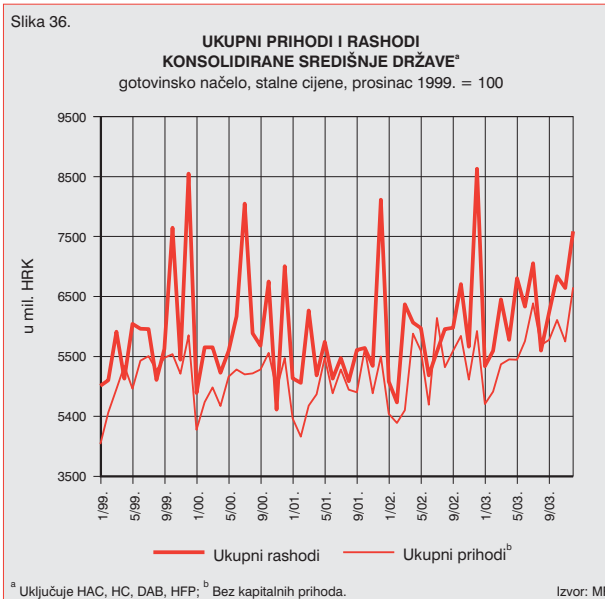
^a Revidirani podaci

Izvor: HNB

prošloj godini ukupno je utrošeno 86,6 mlrd. kuna ili 7,9% više nego godinu prije, čime je gotovo potpuno ispunjen godišnji plan rashoda za 2003. godinu (prikazano na gotovinskom načelu).

Ukupni dug središnje države, prema revidiranim podacima HNB-a, povećan je za 9,6 mlrd. kuna tijekom 2003., što je za 48% više od porasta duga u 2002. U godini 2003. inozemnim zaduživanjem bilo je generirano 66% povećanja duga, a u 2002. godini 41%.

Tijekom 2003. ukupno izdana državna jamstva smanjena su za 247 mil. kuna.



Statistički pregled

Klasifikacija i iskazivanje podataka o potraživanjima i obvezama¹

Podaci o potraživanjima i obvezama financijskih institucija klasificiraju se prema institucionalnim sektorima i financijskim instrumentima. Institucionalni sektori su sljedeći: financijske institucije, središnja država, ostali domaći sektori i inozemstvo.

Sektor financijske institucije obuhvaća sljedeće podsektore: središnju banku, banke, ostale bankarske institucije i nebankarske financijske institucije. Središnja banka je Hrvatska narodna banka. Banke su institucije kojima je Hrvatska narodna banka izdala odobrenje za obavljanje bankarskih poslova u skladu sa Zakonom o bankama, uključujući i štedionice u prijelaznom razdoblju. U sektor banke ne uključuju se banke u stečaju i bivše filijale banaka čije je sjedište izvan Republike Hrvatske. Ostale bankarske institucije su stambene štedionice, štedno-kreditne zadruge i investicijski fondovi. Nebankarske financijske institucije su financijske institucije koje nisu klasificirane kao banke ili kao ostale bankarske institucije (npr. društva za osiguranje, mirovinski fondovi).

Središnja država obuhvaća podsektor Republika Hrvatska i podsektor republički fondovi. Do prosinca 2003. godine podsektor Republika Hrvatska obuhvaćao je organe državne uprave, uključujući Hrvatske ceste, Hrvatske autoceste, Državnu agenciju za osiguranje

štednih uloga i sanaciju banaka, a podsektor republički fondovi obuhvaća Hrvatski zavod za zdravstveno osiguranje, Hrvatski zavod za mirovinsko osiguranje, Hrvatski zavod za zapošljavanje, Hrvatski fond za privatizaciju, Hrvatske vode i Hrvatsku banku za obnovu i razvitak.

Od siječnja 2004. godine Hrvatske ceste, Hrvatske autoceste, Državna agencija za osiguranje štednih uloga i sanaciju banaka reklasificirani su iz podsektora Republika Hrvatska u podsektor republički fondovi.

Ostali domaći sektori su: organi lokalne države, državna i ostala trgovačka društva te stanovništvo, uključujući obrtnike i neprofitne institucije koje pružaju usluge stanovništvu. Podsektor ostala trgovačka društva obuhvaća i banke u stečaju. U pojedinim tablicama ostali domaći sektori dijele se u sljedeće podsektore: lokalnu državu, koja obuhvaća jedinice lokalne i područne (regionalne) samouprave, trgovačka društva koja obuhvaćaju državna i ostala trgovačka društva, te stanovništvo, koje uključuje i obrtnike i neprofitne institucije.

Sektor inozemstvo obuhvaća strane fizičke i pravne osobe.

Svi podaci o potraživanjima i obvezama odnose se na stanje na kraju razdoblja, pri čemu se devizne pozicije iskazuju u kunskoj protuvrijednosti prema srednjem tečaju Hrvatske narodne banke na kraju razdoblja.

¹ Radi usklađivanja s važećim zakonodavstvom od ovog broja Biltena HNB-a termin "poslovne banke" zamijenjen je terminom "banke", termin "ostale financijske institucije" zamijenjen je terminom "nebankarske financijske institucije", termin "poduzeća" zamijenjen je terminom "trgovačka društva", dok je termin "lokalna uprava i lokalni fondovi" zamijenjen terminom "lokalna država". Obuhvat institucija u okviru pojedinog termina ostao je nepromijenjen.

Tablica A1: Monetarni i kreditni agregati

Na kraju razdoblja, u milijunima kuna i postocima

Godina	Mjesec	Primarni novac	Novčana masa M1	Novčana masa M1a	Ukupna likvidna sredstva M4	Neto domaća aktiva	Plasmani	Mjesečne stope rasta					
								Primarni novac	Novčana masa M1	Novčana masa M1a	Ukupna likvidna sredstva M4	Neto domaća aktiva	Plasmani
1994.	prosinac	4.714,2	6.642,6	6.996,7	17.679,9	16.540,1	27.661,5	11,73	2,20	3,83	2,26	11,84	3,45
1995.	prosinac	6.744,1	8.234,9	8.503,2	24.623,0	21.576,3	32.819,5	2,97	0,89	1,54	3,41	1,00	1,88
1996.	prosinac	8.770,4	11.368,9	11.494,9	36.701,1	24.960,4	33.831,2	11,35	7,83	7,67	4,88	-5,41	-11,61
1997.	prosinac	10.346,1	13.731,4	13.848,8	50.742,0	33.829,0	48.863,4	7,86	3,93	3,85	2,16	4,98	4,96
1998.	prosinac	9.954,2	13.531,4	13.615,2	57.340,3	44.626,8	59.792,0	7,24	6,92	6,59	2,51	3,73	0,25
1999.	prosinac ^a	10.310,0	13.858,9	13.965,7	56.659,3	40.003,8	55.875,8	4,53	5,46	5,48	2,28	0,35	-4,58
2000.	prosinac	11.717,3	18.030,3	18.256,4	73.061,1	44.043,9	60.883,8	7,32	10,04	9,89	3,66	10,46	2,66
2001.	prosinac	17.803,2	23.703,5	23.936,5	106.071,4	57.410,0	74.964,5	8,01	13,00	11,96	11,65	3,40	1,16
2002.	prosinac	23.027,9	30.869,8	31.876,7	116.141,8	83.324,4	97.463,7	10,72	6,11	6,79	1,65	7,92	2,15
2003.	siječanj	21.678,2	29.412,1	30.260,9	116.614,9	86.344,4	100.155,5	-5,86	-4,72	-5,07	0,41	3,62	2,76
	veljača	22.483,3	29.456,0	30.071,0	117.208,5	84.687,7	102.161,0	3,71	0,15	-0,63	0,51	-1,92	2,00
	ožujak	21.883,5	29.512,2	30.147,9	118.791,2	85.953,3	102.706,0	-2,67	0,19	0,26	1,35	1,49	0,53
	travanj	23.216,0	30.294,4	30.888,6	117.854,4	88.256,7	103.713,6	6,09	2,65	2,46	-0,79	2,68	0,98
	svibanj	23.618,8	32.002,0	32.660,8	119.105,0	90.424,9	104.887,7	1,74	5,64	5,74	1,06	2,46	1,13
	lipanj	24.264,7	32.828,3	33.494,6	120.021,6	89.724,0	104.065,6	2,73	2,58	2,55	0,77	-0,78	-0,78
	srpanj	25.064,8	34.381,5	35.031,8	125.023,3	93.926,6	106.822,9	3,30	4,73	4,59	4,17	4,68	2,65
	kolovoz	25.854,2	34.044,3	34.586,9	126.979,7	92.451,1	106.761,8	3,15	-0,98	-1,27	1,56	-1,57	-0,06
	rujan	27.289,1	32.589,4	33.247,6	126.910,9	92.696,3	107.180,1	5,55	-4,27	-3,87	-0,05	-0,27	-0,39
	listopad	27.037,8	32.805,7	33.482,9	127.072,4	93.345,6	108.516,8	-0,92	0,66	0,71	0,13	0,70	1,25
	studenj	28.086,2	33.295,3	33.974,1	128.718,4	93.221,1	110.934,7	3,88	1,49	1,47	1,30	-0,13	2,23
	prosinac	30.586,2	33.888,7	34.630,9	128.893,1	96.121,7	111.661,4	8,90	1,78	1,93	0,14	3,11	0,66
2004.	siječanj*	29.439,9	32.323,1	32.853,4	128.917,7	98.213,8	113.102,5	-3,75	-4,62	-5,13	0,02	2,18	1,29
	veljača	29.482,8	31.283,9	31.827,9	127.876,5	97.913,3	113.516,7	0,15	-3,21	-3,12	-0,81	-0,31	0,37

^a Plasmani su jednokratno smanjeni u iznosu od 2.759,4 milijuna kuna.

Tablica A1: Monetarni i kreditni agregati

U tablici se iskazuju podaci o nekim osnovnim monetarnim i kreditnim agregatima te njihove mjesečne stope rasta. U rujnu 1999. godine provedena je revizija svih monetarnih agregata. U starijim publikacijama HNB-a podaci o potraživanjima i obvezama štedionica nisu obuhvaćeni u izračunu monetarnih agregata.

Primarni novac u cijelosti je preuzet iz Bilance Hrvatske narodne banke (Tablica C1).

Novčana masa M1 definirana je jednako kao i istoimena pozicija u Bilanci monetarnih institucija (Tablica B1) te obuhvaća gotov novac izvan banaka, depozite ostalih bankarskih institucija i ostalih domaćih sektora kod Hrvatske narodne banke te depozitni novac kod banaka. Novčana masa M1a obuhvaća gotov novac izvan banaka i depozitni novac kod banaka uvećan za depozitni novac središnje države kod banaka.

Ukupna likvidna sredstva (M4) obuhvaćaju novčanu masu M1, štedne i oročene depozite, devizne depozite te obveznice i instrumente tržišta novca (navedene komponente preuzete su iz Bilance monetarnih institucija (Tablica B1)).

Neto domaća aktiva definirana je kao razlika između ukupnih likvidnih sredstava i inozemne aktive (neto).

Plasmani su potraživanja banaka od ostalih domaćih sektora, ostalih bankarskih institucija i nebankarskih financijskih institucija.

U svibnju 1999. godine pokrenut je stečajni postupak nad nekoliko banaka, koje su zbog toga isključene iz monetarne statistike. Prema podacima za travanj 1999. udio tih banaka u monetarnom agregatu M1 iznosio je 259,3 milijuna kuna, a u monetarnom agregatu M4 iznosio je 4.035,8 milijuna kuna. Podaci za lipanj 1999. godine bit će usporedivi s podacima za srpanj 1999. godine ako se stavka Plasmani banaka poveća za iznos od 3.513,5 mil. kuna.

Tablica B1: Bilanca monetarnih institucija

Na kraju razdoblja, u milijunima kuna

	1999.	2000.	2001.	2002.	2003.				2004.	
	XII.	XII.	XII. ^b	XII.	III.	VI.	IX.	XII.	I.*	II.
AKTIVA										
1. Inozemna aktiva (neto)	16.655,5	29.017,2	48.661,3	32.817,4	32.838,0	30.297,6	34.214,6	32.771,4	30.703,9	29.963,2
2. Plasmani	65.938,6	72.051,4	87.637,6	112.518,9	117.269,0	119.500,8	123.208,2	126.371,6	128.719,6	128.423,7
2.1. Potraživanja od središnje države (neto)	10.062,8	11.167,6	12.673,1	15.055,2	14.563,0	15.435,2	16.028,1	14.710,1	15.617,1	14.907,0
2.2. Potraživanja od ostalih domaćih sektora	55.676,4	60.653,4	74.513,0	96.329,0	101.128,3	102.711,2	105.783,3	110.467,8	111.506,3	111.896,4
2.3. Potraživanja od ostalih bankarskih institucija	45,4	68,7	170,2	219,5	214,0	209,2	455,9	431,8	293,2	286,0
2.4. Potraživanja od nebankarskih financijskih institucija	154,0	161,7	281,4	915,3	1.363,7	1.145,2	940,9	761,8	1.302,9	1.334,2
Ukupno (1+2)	82.594,1	101.068,7	136.298,9	145.336,3	150.107,0	149.798,4	157.422,9	159.143,0	159.423,5	158.386,9
PASIVA										
1. Novčana masa	13.858,9	18.030,3	23.703,5	30.869,8	29.512,2	32.828,3	32.589,4	33.888,7	32.323,1	31.283,9
2. Štedni i oročeni depoziti	5.397,5	7.651,1	10.213,1	13.001,1	15.056,8	15.825,9	18.262,9	18.370,7	19.155,0	19.863,4
3. Devizni depoziti	36.966,0	46.901,6	71.836,9	72.054,6	74.068,6	71.104,3	75.416,0	76.035,3	76.536,4	76.030,6
4. Obveznice i instrumenti tržišta novca	436,8	478,2	317,8	216,3	153,7	263,0	642,6	598,4	903,2	698,7
5. Ograničeni i blokirani depoziti	3.814,7	2.864,5	1.926,2	1.729,5	1.812,6	1.873,8	1.958,0	1.721,6	1.921,3	1.920,3
U tome: Blokirani devizni depoziti stanovništva	2.742,7	1.695,1	770,2	319,3	257,5	242,3	177,2	167,8	118,6	115,5
6. Ostalo (neto)	22.120,0	25.143,1	28.301,4	27.465,1	29.503,2	27.903,1	28.553,9	28.528,2	28.584,6	28.590,0
Ukupno (1+2+3+4+5+6)	82.594,1	101.068,7	136.298,9	145.336,3	150.107,0	149.798,4	157.422,9	159.143,0	159.423,5	158.386,9

^a Privatizacijom Privredne banke Zagreb došlo je do jednokratnog smanjenja njezine bilančne svote u iznosu od 2.759,4 milijuna kuna: na strani aktive smanjili su se devizni krediti odobreni državnim trgovačkim društvima, a na strani pasive smanjile su se obveze iz deviznih kredita prema Republici Hrvatskoj. Devizni krediti odobreni državnim trgovačkim društvima uključeni su u stavku aktive "2.2. Potraživanja od ostalih domaćih sektora". Obveze iz deviznih kredita prema Republici Hrvatskoj uključene su u stavku aktive "2.1. Potraživanja od središnje države (neto)".

^b U međunarodne pričuve HNB-a sa stanjem na dan 31. prosinca 2001. uključen je učinak prve revalorizacije vrijednosnica u iznosu od 165,5 milijuna kuna. U međunarodne pričuve uključene su i obračunate kamate na depozite, a čiji je učinak iznosio 63,8 milijuna kuna. Analogno, na osnovi pripisa obračunatih kamata obveze HNB-a prema inozemstvu povećane su za 6,4 milijuna kuna, a obveze na osnovi izdvajanja devizne obvezne pričuve za 8,6 milijuna kuna.

Tablica B1: Bilanca monetarnih institucija

Bilanca monetarnih institucija prikazuje konsolidirane podatke iz Bilance Hrvatske narodne banke (Tablica C1) i Konsolidirane bilance banaka (Tablica D1).

Inozemna aktiva (neto) jest razlika između zbroja inozemnih aktiva Hrvatske narodne banke i banaka i zbroja inozemnih pasiva Hrvatske narodne banke i banaka.

Plasmani su zbroj odgovarajućih stavki iz Bilance Hrvatske narodne banke i Konsolidirane bilance banaka, s tim da su potraživanja od središnje države iskazana neto, tj. umanjena za depozite središnje države kod Hrvatske narodne banke i kod banaka.

Novčana masa zbog je gotovog novca izvan banaka, depozita ostalih bankarskih institucija kod Hrvatske narodne banke, depozita ostalih domaćih sektora kod Hrvatske narodne banke i depozitnog novca kod banaka (stavka Depozitni novac iz Konsolidirane bilance

banaka, Tablica D1.).

Stavke Štedni i oročeni depoziti, Devizni depoziti te Obveznice i instrumenti tržišta novca u cijelosti su preuzete iz Konsolidirane bilance banaka, dok je stavka Ograničeni i blokirani depoziti zbroj pripadnih stavki iz Bilance Hrvatske narodne banke (isključujući blokirane depozite banaka kod Hrvatske narodne banke) i Konsolidirane bilance banaka. Ostalo (neto) su neraspoređene stavke pasive umanjene za neraspoređene pozicije aktive.

U svibnju 1999. godine pokrenut je stečajni postupak nad nekoliko banaka koje su zbog toga isključene iz monetarne statistike. Prema podacima za travanj njihov je udio u ukupnoj bilančnoj sumi iznosio 4.296,3 mil. kuna. Podaci za lipanj 1999. godine bit će usporedivi s podacima za srpanj 1999. godine ako se bilančne stavke Potraživanja od ostalih domaćih sektora i Ostalo (neto) povećaju za 3.513,5 mil. kuna.

Tablica B2: Broj banaka i štedionica obuhvaćenih monetarnom statistikom i njihova klasifikacija po veličini bilančne aktive

Godina	Mjesec	Ukupan broj banaka	Banke klasificirane po veličini bilančne aktive						Ukupan broj štedionica	Štedionice klasificirane po veličini bilančne aktive		
			Manje od 100 mil. kn	Od 100 do manje od 500 mil. kn	Od 500 mil. do manje od 1 mlrd. kn	Od 1 do manje od 2 mlrd. kn	Od 2 do manje od 10 mlrd. kn	10 i više mlrd. kn		Manje od 10 mil. kn	Od 10 do manje od 100 mil. kn	100 i više mil. kn
1	2	3	4	5	6	7	8	9	10	11	12	13
1994.	prosinac	50	13	21	6	6	2	2	33	22	9	2
1995.	prosinac	53	15	20	7	7	2	2	21	7	13	1
1996.	prosinac	57	10	26	6	9	4	2	22	10	11	1
1997.	prosinac	60	4	28	9	8	9	2	33	12	18	3
1998.	prosinac	60	3	26	8	11	10	2	33	4	25	4
1999.	prosinac	53	4	23	7	7	10	2	30	5	21	4
2000.	prosinac	45	3	15	9	6	10	2	29	5	19	5
2001.	prosinac	44	3	13	7	7	10	4	21	4	12	5
2002.	prosinac	46	4	13	7	9	8	5	10	3	5	2
2003.	siječanj	46	4	13	7	8	9	5	10	3	5	2
	veljača	46	4	13	8	7	9	5	10	4	4	2
	ožujak	46	4	12	8	9	8	5	10	4	4	2
	travanj	46	4	12	8	9	8	5	9	4	3	2
	svibanj	46	4	13	8	7	9	5	9	5	2	2
	lipanj	45	4	12	8	7	9	5	9	5	2	2
	srpanj	44	4	12	8	7	8	5	9	5	2	2
	kolovoz	43	4	13	7	6	7	6	9	5	2	2
	rujan	43	3	14	7	6	7	6	9	5	2	2
	listopad	43	3	13	8	6	7	6	9	5	2	2
2004.	studen	43	3	13	8	6	7	6	8	4	2	2
	prosinac	42	2	13	8	5	8	6	7	3	2	2
2004.	siječanj*	41	2	12	9	6	6	6	7	3	3	1
	veljača	41	2	12	9	6	6	6	7	3	3	1

Tablica B2: Broj banaka i štedionica obuhvaćenih monetarnom statistikom i njihova klasifikacija prema veličini bilančne aktive

U tablici se iskazuje ukupan broj banaka i štedionica u prijelaznom razdoblju, koje mjesečno izvješćuju Hrvatsku narodnu banku i čije je poslovanje prikazano u Konsolidiranoj bilanci banaka. Monetarnom statistikom obuhvaćene su i institucije u likvidaciji kao i one koje su izgubile odobrenje za rad, a nisu pokrenule postupak likvidacije.

Posebna pravila izvješćivanja vrijedila su za štedionice do lipnja

1995. godine. Štedionice nisu bile obvezne izvješćivati središnju banku o svom poslovanju, tako da su u podacima do lipnja 1995. obuhvaćene samo štedionice koje su o svom poslovanju dragovoljno izvješćivale Hrvatsku narodnu banku. Od srpnja 1995. godine podacima su obuhvaćene sve registrirane štedionice. Štedionice koje su dobile odobrenje za rad kao banke, dužne su do 31. prosinca 2006. uskladiti svoje poslovanje s odredbama Zakona o bankama.

U tablici se također iskazuje klasifikacija banaka i štedionica prema veličini bilančne aktive.

Tablica C1: Bilanca Hrvatske narodne banke

Na kraju razdoblja, u milijunima kuna

	1999.	2000.	2001.	2002.	2003.				2004.	
	XII.	XII.	XII.	XII.	III.	VI.	IX.	XII.	I.	II.
AKTIVA										
1. Inozemna aktiva	23.135,7	28.747,4	39.308,9	42.058,8	44.479,0	44.520,5	46.801,6	50.118,6	51.008,1	50.562,3
1.1. Zlato	-	-	-	-	-	-	-	-	-	-
1.2. Specijalna prava vučenja	1.449,2	1.204,2	905,8	17,4	10,2	8,3	6,9	5,0	7,0	5,0
1.3. Pričuvna pozicija kod MMF-a	1,6	1,8	1,8	1,6	1,7	1,6	1,6	1,5	1,5	1,5
1.4. Efektivna i depoziti po viđenju u inozemnim bankama	1.109,6	7,4	6,1	6,4	5,9	1.370,7	10,0	5,8	5,7	5,6
1.5. Oročeni depoziti u inozemnim bankama	17.702,4	20.986,9	25.565,9	28.183,2	25.243,7	18.423,8	21.389,5	25.580,7	26.936,6	25.594,6
1.6. Plasmani u vrijednosne papire u devizama	2.871,6	6.545,7	12.829,3	13.850,0	19.217,5	24.716,2	25.393,6	24.525,5	24.057,2	24.955,5
1.7. Nekonvertibilna devizna aktiva	1,3	1,3	0,0	0,0	0,0	0,0	0,0	0,0	0,0	0,0
2. Potraživanja od središnje države	24,1	0,0	-	0,5	2,0	1,5	3,0	1,4	-	1,2
2.1. Potraživanja u kunama	24,1	0,0	-	0,5	2,0	1,5	3,0	1,4	-	1,2
2.2. Potraživanja u devizama	-	-	-	-	-	-	-	-	-	-
3. Potraživanja od ostalih domaćih sektora	276,8	289,5	229,2	110,6	110,5	102,4	94,5	93,6	93,5	91,3
4. Potraživanja od banaka	1.138,7	329,9	18,5	17,9	14,1	13,7	343,4	972,0	17,7	474,2
4.1. Krediti bankama	1.125,3	313,6	-	-	-	-	329,4	954,4	-	450,0
Lombardni krediti	176,7	-	-	-	-	-	329,4	954,4	-	450,0
Kratkoročni kredit za likvidnost	929,0	-	-	-	-	-	-	-	-	-
Ostali krediti	19,7	14,0	-	-	-	-	-	-	-	-
Reotkup blagajničkih zapisa	-	299,6	-	-	-	-	-	-	-	-
4.2. Depoziti središnje banke kod banaka	13,4	15,2	16,6	17,6	13,8	13,7	14,0	14,5	14,5	14,3
4.3. Dospjela nenaplaćena potraživanja	0,0	1,1	1,9	0,3	0,3	-	-	3,1	3,2	9,9
5. Potraživanja od ostalih bankarskih institucija	-	-	-	-	-	-	-	-	-	-
Ukupno (1+2+3+4+5)	24.575,3	29.366,8	39.556,6	42.187,7	44.605,6	44.638,0	47.242,4	51.185,6	51.119,4	51.128,9
PASIVA										
1. Primarni novac	10.310,0	11.717,3	17.803,2	23.027,9	21.883,5	24.264,7	27.289,1	30.586,2	29.439,9	29.482,8
1.1. Gotov novac izvan banaka	5.958,9	6.636,7	8.507,4	9.680,9	9.526,1	10.637,2	10.506,0	10.573,1	10.219,2	10.217,4
1.2. Blagajna banaka	382,1	532,3	538,8	1.214,8	1.624,7	1.548,5	1.385,7	1.683,2	1.424,4	1.382,9
1.3. Depoziti banaka	3.960,4	4.540,7	8.741,5	12.109,4	10.719,2	12.075,5	15.385,2	18.329,3	17.777,1	17.873,9
Računi za namirenje banaka	247,9	459,5	2.450,1	3.923,4	2.132,0	3.097,3	4.340,7	5.616,0	4.822,3	4.129,8
Izdvojena obvezna pričuva	3.712,5	4.081,2	6.291,4	8.186,0	8.587,2	8.951,5	10.958,8	12.603,9	12.868,9	13.658,2
Obvezno upisani blagajnički zapisi HNB-a	-	-	-	-	-	26,7	85,8	109,4	85,9	85,9
1.4. Depoziti ostalih bankarskih institucija	8,5	7,5	15,5	19,1	4,2	1,5	1,2	-	-	-
1.5. Depoziti ostalih domaćih sektora ^b	-	0,0	0,1	3,5	9,2	1,8	11,0	0,6	19,1	8,6
2. Ograničeni i blokirani depoziti	5.016,8	5.805,5	6.030,5	7.091,2	7.589,1	7.998,5	6.858,4	6.699,2	6.945,5	10.219,6
2.1. Izdvojena devizna obvezna pričuva	4.636,2	5.490,5	5.705,1	7.042,3	7.562,5	7.983,0	6.839,7	6.686,6	6.932,9	10.207,0
2.2. Ograničeni depoziti	380,6	315,0	325,4	49,0	26,6	15,5	18,7	12,6	12,6	12,6
2.3. Blokirani devizni depoziti	-	-	-	-	-	-	-	-	-	-
3. Inozemna pasiva	1.671,2	1.630,8	1.597,5	195,7	1.134,2	868,0	2.610,6	2.798,0	5.880,1	4.449,2
3.1. Krediti MMF-a	1.501,7	1.290,3	1.025,5	2,8	-	-	-	0,0	-	-
3.2. Obveze prema međunarodnim organizacijama	6,8	9,5	12,2	12,6	13,2	16,3	16,3	19,6	19,9	16,8
3.3. Obveze prema inozemnim bankama ^a	162,7	331,0	559,8	180,2	1.121,0	851,7	2.594,3	2.778,5	5.860,2	4.432,4
4. Depoziti središnje države	397,2	1.157,4	1.752,1	768,1	2.858,9	2.555,9	1.214,8	1.551,1	733,5	1.443,8
4.1. Depozitni novac	394,2	1.008,5	1.752,1	608,3	649,9	750,1	762,2	600,2	567,5	682,8
Depozitni novac Republike Hrvatske	388,0	980,8	1.564,8	569,5	648,1	742,1	762,1	548,5	414,3	461,8
Depozitni novac republičkih fondova	6,2	27,7	187,3	38,7	1,8	7,9	0,1	51,7	153,3	220,9
4.2. Devizni depoziti Republike Hrvatske	0,0	-	-	-	2.094,3	1.741,0	452,6	950,9	166,0	761,0
4.3. Blagajnički zapisi HNB-a	2,9	148,8	-	159,9	114,8	64,9	-	-	-	-
5. Blagajnički zapisi HNB-a	2.887,2	4.207,3	6.372,3	6.212,4	5.279,0	4.229,4	4.230,2	4.920,2	3.255,2	862,9
5.1. Blagajnički zapisi HNB-a u kunama	1.252,5	2.394,6	3.458,9	4.986,2	3.871,4	2.659,9	104,9	-	-	-
5.2. Blagajnički zapisi HNB-a u stranoj valuti	1.634,7	1.812,7	2.913,4	1.226,3	1.407,6	1.569,5	4.125,3	4.920,2	3.255,2	862,9
6. Kapitalni računi	4.535,5	5.216,6	6.425,2	5.353,5	6.328,8	5.194,0	5.482,8	5.039,0	5.276,5	5.089,2
7. Ostalo (neto)	-242,4	-368,1	-424,2	-461,1	-467,9	-472,4	-443,5	-408,1	-411,3	-418,6
Ukupno (1+2+3+4+5+6+7)	24.575,3	29.366,8	39.556,6	42.187,7	44.605,6	44.638,0	47.242,4	51.185,6	51.119,4	51.128,9

^a Od listopada 2001. do svibnja 2003. Obveze prema inozemnim bankama obuhvaćaju i obveze po osnovi blagajničkih zapisa Hrvatske narodne banke kod nerezidenata.^b Od prosinca 2002. računi SDA kod HNB za bruto i neto namire kupovine vrijednosnih papira reklasificirani su iz sektora "središnja država" u sektor "ostale financijske organizacije".

Tablica C1: Bilanca Hrvatske narodne banke

U tablici se iskazuju podaci o potraživanjima i obvezama monetarnih vlasti. U rujnu 1999. izvršena je revizija podataka reklasifikiranjem štedionica iz podsektora ostale bankarske institucije u podsektor banke. U skladu s tim revidirana je cijela serija podataka.

Inozemna aktiva obuhvaća sljedeće oblike deviznih i kunskih potraživanja od stranih fizičkih i pravnih osoba: zlato, posebna prava vučenja, pričuvnu poziciju kod Međunarodnoga monetarnog fonda, efektivni strani novac u trezoru, sredstva na tekućim računima kod inozemnih banaka, oročene depozite kod inozemnih banaka i pripadajuće obračunate kamate, plasmane u vrijednosne papire u devizama i ostala potraživanja.

Potraživanja od središnje države su krediti i dospjela potraživanja od državnog proračuna Republike Hrvatske. Kunski krediti državnom proračunu bili su kratkoročni krediti odobreni za premošćivanje neusklađenosti između pritjecanja prihoda i izvršavanja rashoda državnog proračuna, dugoročni krediti odobreni na osnovi posebnih uredbi Vlade Republike Hrvatske i dospjela potraživanja od državnog proračuna po obvezama izvršenim prema Međunarodnom monetarnom fondu i stranim bankama. Devizni kredit državnom proračunu bio je protustavka obvezi prema Međunarodnom monetarnom fondu nastaloj na osnovi sukcesije članstva u toj instituciji. Prema novom Zakonu o Hrvatskoj narodnoj banci, koji se primjenjuje od travnja 2001. godine, Hrvatska narodna banka ne može odobravati kredite Republici Hrvatskoj.

Potraživanja od ostalih domaćih sektora su krediti i dospjela nenaplaćena potraživanja od ostalih domaćih sektora, uključujući i banke u stečajju.

Potraživanja od banaka su krediti bankama, depoziti Hrvatske narodne banke kod banaka i dospjela nenaplaćena potraživanja od banaka. Krediti bankama klasificirani su prema vrstama financijskih instrumenata. U stavku Lombardni krediti uključeni su i krediti bankama za premošćivanje nelikvidnosti, koji su u prosincu 1994. godine zamijenjeni lombardnim kreditima. Kratkoročni krediti za likvidnost, koji se odobravaju od početka 1999. godine, također služe za premošćivanje nelikvidnosti. Ostali krediti jesu: interventni krediti, specijalni krediti za premošćivanje nelikvidnosti banaka odobravani prijašnjih godina (inicijalni krediti, predsanacijski krediti) i dospjeli a nenaplaćeni krediti. Dospjela nenaplaćena potraživanja od banaka uključuju prekoračenja raspoloživih sredstava na njihovim računima za namirenje (do polovice 1994.) te neurednosti banaka pri izdvajanju i održavanju obvezne pričuve.

Od svibnja 1999. potraživanja od ostalih domaćih sektora uključuju i potraživanja HNB-a po kreditima iz primarne emisije nenaplaćenih od banaka nad kojima je pokrenut stečajni postupak. Pri

reklasifikaciji štedionica iz podsektora ostale bankarske institucije u podsektor banke revidirani su podaci u stavkama Potraživanja od banaka i Potraživanja od ostalih bankarskih institucija.

Primarni novac čine gotov novac izvan banaka, novčana sredstva u blagajnama banaka, depoziti banaka kod Hrvatske narodne banke, depoziti ostalih bankarskih institucija kod Hrvatske narodne banke. Depozite banaka čine novčana sredstva na računima za namirenje banaka, sredstva obvezne pričuve izdvojena na posebne račune kod Hrvatske narodne banke te obvezno upisani blagajnički zapisi Hrvatske narodne banke. Depoziti ostalih bankarskih institucija su do rujna 2003. godine novčana sredstva na računima za namirenje stambenih štedionica. Depoziti ostalih domaćih sektora su novčana sredstva na žiroračunima ostalih domaćih sektora, koji se na temelju zakona i drugih pravnih propisa uključuju u depozit kod Hrvatske narodne banke.

Ograničeni i blokirani depoziti obuhvaćaju izdvojenu deviznu obveznu pričuvu i pripadajuću obračunatu kamatu, ograničene depozite i blokirane devizne depozite. Banke i štedionice na određene devizne depozite izdvajaju deviznu obveznu pričuvu na račune HNB-a. Ograničeni depoziti su kunska sredstva izdvojena po nalogu suda ili na osnovi propisa te u razdoblju od svibnja 1999. do travnja 2002. i depoziti banaka u stečajju. Blokirani devizni depoziti su sredstva koja su bila izdvajana na posebne račune kod Hrvatske narodne banke za podmirenje dospjelih neplaćenih obveza prema inozemnim vjerovnicima.

Inozemna pasiva obuhvaća kredite primljene od Međunarodnoga monetarnog fonda, obveze prema međunarodnim financijskim institucijama i inozemnim bankama s pripisanim obračunatim kamatama.

Depoziti središnje države su depozitni novac i devizni računi Republike Hrvatske i republičkih fondova kod Hrvatske narodne banke, te blagajnički zapisi Hrvatske narodne banke koje su dragovoljno upisale institucije iz sektora središnja država.

Blagajnički zapisi su dragovoljno upisani blagajnički zapisi Hrvatske narodne banke u kunama i stranoj valuti, osim blagajničkih zapisa Hrvatske narodne banke koje su dragovoljno upisale institucije iz sektora središnja država.

Kapitalski računi uključuju pričuve, rezervacije i račune prihoda i troškova.

Ostalo (neto) su neraspoređeni računi pasive umanjene za neraspoređene račune aktive Bilance Hrvatske narodne banke.

Radi reklasifikacije štedionica iz podsektora ostale bankarske institucije u podsektor banke revidirani su podaci u stavkama Gotov novac izvan banaka, Blagajne banaka, Depoziti banaka i Depoziti ostalih bankarskih institucija.

Tablica D1: Konsolidirana bilanca banaka

Na kraju razdoblja, u milijunima kuna

	1999.	2000.	2001.	2002.	2003.				2004.	
	XII. ^a	XII.	XII.	XII.	III.	VI.	IX.	XII.*	I.*	II.
AKTIVA										
1. Pričuve banaka kod središnje banke	8.987,9	10.588,9	15.002,7	20.373,5	19.993,5	21.492,5	23.678,7	26.783,7	26.196,5	29.505,8
1.1. Kunske pričuve kod središnje banke	4.352,6	5.098,4	9.306,2	13.340,0	12.438,6	13.516,3	16.844,9	20.103,4	19.267,8	19.304,7
1.2. Devizne pričuve kod središnje banke	4.635,3	5.490,5	5.696,5	7.033,5	7.554,8	7.976,2	6.833,8	6.680,2	6.928,7	10.201,1
2. Inozemna aktiva	12.400,1	19.710,4	32.807,6	25.977,8	26.950,7	27.100,6	31.465,9	35.382,9	34.999,7	34.714,1
3. Potraživanja od središnje države	16.264,4	19.055,5	20.059,9	21.917,7	22.935,5	23.243,1	22.508,6	21.543,6	21.329,7	21.354,8
3.1. Obveznice za blokiranu deviznu štednju građana	5.419,9	4.484,4	3.420,1	2.473,5	2.047,2	1.999,5	1.517,6	1.531,9	1.493,0	1.023,9
3.2. Ostala potraživanja	10.844,5	14.571,0	16.639,7	19.444,3	20.888,3	21.243,6	20.991,0	20.011,7	19.836,7	20.330,9
4. Potraživanja od ostalih domaćih sektora	55.399,7	60.363,9	74.283,8	96.218,4	101.017,8	102.608,8	105.688,9	110.374,3	111.412,8	111.805,2
4.1. Potraživanja od lokalne države	905,6	1.174,9	1.280,0	1.422,4	1.307,4	1.278,7	1.274,0	1.563,1	1.546,1	1.631,6
4.2. Potraživanja od trgovačkih društava	35.244,3	35.890,7	42.882,0	51.723,4	53.023,3	52.020,7	52.172,0	53.809,8	54.325,0	54.434,2
4.3. Potraživanja od stanovništva	19.249,8	23.298,3	30.121,9	43.072,6	46.687,1	49.309,4	52.242,9	55.001,4	55.541,8	55.739,4
5. Potraživanja od ostalih bankarskih institucija	45,4	68,7	170,2	219,5	214,0	209,2	455,9	431,8	293,2	286,0
6. Potraživanja od nebankarskih financijskih institucija	154,0	161,7	281,4	915,3	1.363,7	1.145,2	940,9	761,8	1.302,9	1.334,2
Ukupno (1+2+3+4+5+6)	93.251,5	109.949,1	142.605,6	165.622,2	172.475,1	175.799,5	184.738,9	195.278,0	195.534,9	199.000,1
PASIVA										
1. Depozitni novac	7.891,5	11.386,0	15.180,6	21.166,2	19.972,7	22.187,7	22.071,2	23.315,0	22.084,7	21.058,0
2. Štedni i oročeni depoziti	5.397,5	7.651,1	10.213,1	13.001,1	15.056,8	15.825,9	18.262,9	18.370,7	19.155,0	19.863,4
3. Devizni depoziti	36.966,0	46.901,6	71.836,9	72.054,6	74.068,6	71.104,3	75.416,0	76.035,3	76.536,4	76.030,6
4. Obveznice i instrumenti tržišta novca	436,8	478,2	317,8	216,3	153,7	263,0	642,6	598,4	903,2	698,7
5. Inozemna pasiva	17.209,1	17.809,7	21.857,8	35.023,5	37.457,5	40.455,6	41.442,3	49.932,0	49.423,8	50.864,0
6. Depoziti središnje države	5.828,6	6.730,5	5.634,7	6.094,9	5.515,5	5.253,5	5.268,7	5.283,3	4.979,1	5.005,2
7. Krediti primljeni od središnje banke	1.138,7	328,8	16,6	17,6	13,8	13,7	343,4	968,9	14,5	464,3
8. Ograničeni i blokirani depoziti	3.434,2	2.549,6	1.600,8	1.680,5	1.785,9	1.858,3	1.939,3	1.709,0	1.908,7	1.907,7
U tome: Blokirani devizni depoziti stanovništva	2.742,7	1.695,1	770,2	319,3	257,5	242,3	177,2	167,8	118,6	115,5
9. Kapitalni računi	21.975,4	24.953,1	25.455,1	26.323,2	26.526,4	26.120,3	26.808,6	27.389,5	27.386,8	27.641,6
10. Ostalo (neto)	-7.026,4	-8.839,4	-9.507,8	-9.955,6	-8.075,7	-7.282,8	-7.456,0	-8.324,2	-6.857,3	-4.533,2
Ukupno (1+2+3+4+5+6+7+8+9+10)	93.251,5	109.949,1	142.605,6	165.622,2	172.475,1	175.799,5	184.738,9	195.278,0	195.534,9	199.000,1

^a Privatizacijom Privredne banke Zagreb došlo je do jednokratnog smanjenja njezine bilančne svote u iznosu od 2.759,4 milijuna kuna: na strani aktive smanjili su se devizni krediti odobreni državnim trgovačkim društvima, a na strani pasive smanjile su se obveze iz deviznih kredita prema Republici Hrvatskoj. Devizni krediti odobreni državnim trgovačkim društvima uključeni su u stavku aktive "4.2. Potraživanja od trgovačkih društava". Obveze iz deviznih kredita prema Republici Hrvatskoj uključene su u stavku pasive "6. Depoziti središnje države".

Tablica D1: Konsolidirana bilanca banaka

U konsolidiranu bilancu banaka uključeni su podaci o potraživanjima i obvezama banaka. Konsolidirana su međusobna potraživanja i obveze između banaka. U rujnu 1999. godine provedena je revizija podataka uključivanjem podataka štedionica. U skladu s tim revidirane su cjelokupne serije podataka.

Pričuve banaka kod središnje banke su kunske i devizne. Kunske pričuve su novčana sredstva banaka u blagajnama i kunska novčana sredstva banaka na računima kod središnje banke. Devizne pričuve su devizna novčana sredstva na računima kod središnje banke.

Inozemna aktiva su sljedeći oblici deviznih i kunskih potraživanja od stranih fizičkih i pravnih osoba: strani efektivni novac u blagajnama, sredstva na tekućim računima i oročeni depoziti kod inozemnih banaka (uključujući loro akreditivne i ostala pokrića), vrijednosni papiri, krediti i dionice.

Potraživanja od središnje države su sljedeći oblici kunskih i deviznih potraživanja: vrijednosni papiri i krediti. Posebno su iskazane obveznice izdane na osnovi Zakona o pretvaranju deviznih depozita građana u javni dug Republike Hrvatske. Ostala potraživanja uključuju, do srpnja 2000. godine, i obveznice izdane na osnovi Zakona o izdavanju obveznica za restrukturiranje gospodarstva u Republici Hrvatskoj. Te su obveznice Odlukom Vlade Republike Hrvatske o izdavanju zamjenskih obveznica za restrukturiranje gospodarstva iz travnja 2000. godine zamijenjene kunskim obveznicama na

koje se obračunavaju kamate.

Potraživanja od ostalih domaćih sektora obuhvaćaju sljedeće oblike kunskih i deviznih potraživanja: instrumente tržišta novca, obveznice, kredite (uključujući akceptne kredite) i dionice.

Potraživanja od ostalih bankarskih institucija i nebankarskih financijskih institucija obuhvaćaju iste oblike kunskih i deviznih potraživanja, s tim da potraživanja od ostalih bankarskih institucija obuhvaćaju još i depozite.

Stavke Depozitni novac, Štedni i oročeni depoziti, Devizni depoziti te Obveznice i instrumenti tržišta novca obuhvaćaju obveze banaka prema ostalim domaćim sektorima, ostalim bankarskim institucijama te nebankarskim financijskim institucijama.

Depozitni novac uključuje novčana sredstva na žiroračunima i tekućim računima te obveze banaka po izdanim kunskim instrumentima plaćanja, a umanjuje se za novčana sredstva u platnom prometu (odnosno za čekove u blagajnama banaka i čekove poslane na naplatu).

Štedni i oročeni depoziti su kunski štedni depoziti po viđenju te kunski oročeni depoziti i kunski depoziti s otkaznim rokom.

Devizni depoziti su devizni depoziti po viđenju, oročeni devizni depoziti i devizni depoziti s otkaznim rokom.

Obveznice i instrumenti tržišta novca su neto obveze banaka po izdanim vrijednosnim papirima i primljeni krediti. Izdani podređeni i hibridni instrumenti koje su upisali inozemni investitori nisu obuhvaćeni ovom stavkom.

Inozemna pasiva obuhvaća sljedeće oblike deviznih i kunskih obveza prema stranim fizičkim i pravnim osobama: žiroračune i tekuće račune, štedne depozite (uključujući loro akreditive i ostala pokrića), oročene depozite, primljene kredite i dospjele obveze. U sklopu primljenih kredita iskazuju se i izdani podređeni i hibridni instrumenti koje su upisali inozemni investitori.

Depoziti središnje države su svi oblici kunskih i deviznih obveza (osim ograničenih i blokiranih depozita) banaka prema središnjoj državi.

Kreditni primljeni od središnje banke su krediti primljeni od Hrvatske narodne banke i depoziti Hrvatske narodne banke kod banaka, pri čemu se kao krediti tretiraju i poslovi reotkupa vrijednosnih papira.

Ograničeni i blokirani depoziti obuhvaćaju sljedeće obveze banaka: kunske i devizne ograničene depozite ostalih domaćih sektora, ostalih bankarskih institucija, nebankarskih financijskih institucija, središnje države te stranih pravnih i fizičkih osoba i blokirane devizne depozite stanovništva regulirane Zakonom o pretvaranju deviznih depozita građana u javni dug Republike Hrvatske.

Kapitalski računi su dionički kapital, dobit ili gubitak prethodne i tekuće godine, zadržana dobit (gubitak), zakonske pričuve, statu-

tarne i ostale kapitalne pričuve, rezerve proizašle iz transakcija zaštite, nerealizirana dobit (gubitak) s osnove vrijednosnog usklađivanja financijske imovine raspoložive za prodaju te ispravci vrijednosti i posebne rezerve za neidentificirane gubitke.

Ostalo (neto) su neraspoređeni računi pasive umanjeni za neraspoređene račune aktive, uključujući i fer vrijednost deriviranih financijskih instrumenata.

U svibnju 1999. godine pokrenut je stečajni postupak nad nekoliko banaka, koje su zbog toga isključene iz monetarne statistike. Prema podacima za travanj njihov je udio u ukupnoj bilančnoj sumi iznosio 5.701,4 mil. kuna. Pritom su najveći udio u aktivima imale sljedeće stavke: Potraživanja od trgovačkih društava 4.378,7 mil. kuna i Potraživanja od stanovništva 701,4 mil. kuna. U pasivama najveće se smanjenje odnosilo na sljedeće stavke: Devizni depoziti 3.443,7 mil. kuna; Inozemna pasiva 1.024,6 mil. kuna i Kapitalski računi 854,6 mil. kuna. Od srpnja 1999. godine cjelokupni se iznos posebnih pričuva za identificirane gubitke iskazuje u stavci Kapitalski računi. Podaci za lipanj 1999. godine bit će usporedivi s podacima za srpanj 1999. godine ako se stavke Potraživanja od ostalih domaćih sektora i Kapitalski računi povećaju za 3.513,5 mil. kuna. Ostale stavke korigirane su za male iznose.

Tablica D2: Inozemna aktiva banaka

Na kraju razdoblja, u milijunima kuna

	1999.	2000.	2001.	2002.	2003.				2004.	
	XII.	XII.	XII.	XII.	III.	VI.	IX.	XII.	I.	II.
1. Devizna inozemna aktiva	12.352,8	19.619,2	32.763,6	25.924,4	26.879,1	26.948,4	31.355,5	35.261,9	34.892,4	34.656,5
1.1. Potraživanja od inozemnih banaka	11.598,5	19.154,9	31.660,3	21.333,5	23.598,3	23.785,5	27.276,8	31.877,6	30.734,8	29.552,2
Efektivni strani novac	886,7	1.002,8	7.324,7	1.019,8	853,0	1.270,7	1.041,0	1.268,6	847,4	932,1
Tekući računi	1.498,5	995,0	1.231,9	757,7	1.611,7	1.050,3	1.041,2	1.057,0	1.019,5	895,5
Oročeni depoziti i depoziti s otkaznim rokom	8.509,4	16.286,7	21.765,2	17.569,8	18.477,0	19.349,9	23.181,1	27.969,4	27.076,0	25.647,4
Vrijednosni papiri	–	454,9	1.008,5	1.690,2	2.330,3	1.845,2	1.749,5	1.364,2	1.536,8	1.824,7
Kreditni	569,8	370,9	290,3	278,7	308,5	252,0	246,4	203,1	240,5	238,5
Dionice inozemnih banaka	134,1	44,6	39,7	17,2	17,8	17,4	17,4	15,4	14,6	14,1
1.2. Potraživanja od stranaca	754,3	464,3	1.103,3	4.590,8	3.280,8	3.162,9	4.078,8	3.384,4	4.157,6	5.104,3
Potraživanja od stranih država	399,9	137,8	596,2	3.855,5	2.764,0	2.708,0	3.612,3	2.905,0	3.672,6	4.611,6
Potraživanja od stranih osoba	350,4	322,4	505,5	733,7	515,2	454,6	466,0	478,9	484,7	492,4
Vrijednosni papiri	4,5	–	72,1	191,3	40,3	36,7	35,9	32,1	32,3	31,9
Kreditni	345,9	322,4	433,4	542,4	474,9	417,9	430,1	446,8	452,3	460,4
Dionice stranih osoba	4,0	4,1	1,6	1,6	1,6	0,3	0,4	0,4	0,4	0,4
2. Kunska inozemna aktiva	47,3	91,2	44,1	53,4	71,7	152,2	110,4	120,9	107,3	57,5
2.1. Potraživanja od inozemnih banaka	16,6	66,1	29,2	19,6	19,3	130,2	88,9	99,1	86,0	36,3
2.2. Potraživanja od stranaca	30,6	25,1	14,8	33,8	52,4	22,1	21,5	21,9	21,3	21,2
U tome: Kreditni	29,6	23,3	13,9	33,0	51,6	21,3	20,7	21,0	20,5	20,4
Ukupno (1+2)	12.400,1	19.710,4	32.807,6	25.977,8	26.950,7	27.100,6	31.465,9	35.382,9	34.999,7	34.714,1

Tablice D2 – D12

Ovaj skup tablica (osim Tablice D5) razrađeni je prikaz odgovarajućih pozicija aktive i pasive Konsolidirane bilance banaka (Tablica D1).

Tablica D2: Inozemna aktiva banaka

U tablici se iskazuju potraživanja banaka od stranih fizičkih i pravnih osoba.

Inozemna aktiva banaka obuhvaća deviznu inozemnu aktivnu i kunsku inozemnu aktivnu. I u sklopu devizne i u sklopu kunske inozemne aktive posebno su prikazana potraživanja od stranih banaka i potraživanja od stranaca (ukupno i po financijskim instrumentima).

U svibnju 1999. godine pokrenut je stečajni postupak nad nekoliko banaka, koje su zbog toga isključene iz monetarne statistike. Prema podacima za travanj 1999. inozemna aktiva tih banaka iznosila je 402,3 mil. kuna. Do lipnja 1999. godine u stavku Tekući računi uključen je i dio depozita s osnove devizne štednje stanovništva.

Tablica D3: Potraživanja banaka od središnje države

Na kraju razdoblja, u milijunima kuna

	1999.	2000.	2001.	2002.	2003.				2004.	
	XII.	XII.	XII.	XII.	III.	VI.	IX.	XII.	I.*	II.
1. Obveznice za blokiranu deviznu štednju građana	5.419,9	4.484,4	3.420,1	2.473,5	2.047,2	1.999,5	1.517,6	1.531,9	1.493,0	1.023,9
2. Ostala potraživanja	10.844,5	14.571,0	16.639,7	19.444,3	20.888,3	21.243,6	20.991,0	20.011,7	19.836,7	20.330,9
2.1. Kunska potraživanja	9.885,8	12.887,7	14.358,6	15.970,9	17.178,0	17.425,3	16.593,9	16.475,2	16.431,3	16.554,2
2.1.1. Potraživanja od Republike Hrvatske	9.153,1	11.288,4	12.810,0	13.969,9	15.330,6	15.512,1	14.677,3	14.500,7	12.491,9	12.765,7
Vrijednosni papiri	8.219,1	10.063,5	11.983,1	11.515,6	12.231,7	11.808,0	10.932,3	10.238,1	9.452,2	9.627,9
Kredit	934,0	1.224,9	826,9	2.454,3	3.098,8	3.704,1	3.745,0	4.262,6	3.039,8	3.137,8
2.1.2. Potraživanja od republičkih fondova	732,7	1.599,4	1.548,5	2.001,0	1.847,4	1.913,2	1.916,6	1.974,5	3.939,4	3.788,5
Vrijednosni papiri	–	627,3	560,1	560,7	641,7	654,7	693,1	723,6	1.422,1	1.371,6
Kredit	732,7	972,1	988,4	1.440,3	1.205,7	1.258,5	1.223,5	1.250,9	2.517,3	2.417,0
2.2. Devizna potraživanja	958,8	1.683,3	2.281,2	3.473,3	3.710,4	3.818,3	4.397,1	3.536,4	3.405,3	3.776,7
2.2.1. Potraživanja od Republike Hrvatske	921,4	1.492,7	1.390,9	2.359,1	2.591,3	2.777,2	3.207,9	3.196,9	2.747,3	2.475,0
Vrijednosni papiri	518,1	869,2	1.065,5	1.733,4	1.860,8	1.687,8	1.847,1	1.805,4	1.652,3	1.677,5
Kredit	403,3	623,5	325,5	625,7	730,5	1.089,4	1.360,8	1.391,5	1.095,0	797,4
2.2.2. Potraživanja od republičkih fondova	37,4	190,6	890,3	1.114,2	1.119,0	1.041,1	1.189,2	339,5	658,0	1.301,7
Vrijednosni papiri	27,6	35,0	75,4	195,0	218,4	171,4	169,5	96,4	125,0	193,4
Kredit	9,8	155,5	814,8	919,2	900,7	869,6	1.019,7	243,1	533,0	1.108,3
Ukupno (1+2)	16.264,4	19.055,5	20.059,9	21.917,7	22.935,5	23.243,1	22.508,6	21.543,6	21.329,7	21.354,8

Tablica D3: Potraživanja banaka od središnje države

U tablici se iskazuju kunska i devizna potraživanja banaka od središnje države.

Obveznice za blokiranu deviznu štednju građana su obveznice izdane na osnovi Zakona o pretvaranju deviznih depozita građana u javni dug Republike Hrvatske.

Ostala potraživanja su sva ostala kunska i devizna potraživanja banaka od Republike Hrvatske i republičkih fondova: vrijednosni papiri, krediti i dionice. Stavka Vrijednosni papiri obuhvaća do sr-

pnja 2000. godine i obveznice izdane na osnovi Zakona o izdavanju obveznica za restrukturiranje gospodarstva u Republici Hrvatskoj. Te obveznice su Odlukom Vlade RH o izdavanju zamjenskih obveznica za restrukturiranje gospodarstva iz travnja 2000. godine zamijenjene kuskim obveznicama na koje se obračunavaju kamate.

U svibnju 1999. godine pokrenut je stečajni postupak nad nekoliko banaka, koje su zbog toga isključene iz monetarne statistike. Prema podacima za travanj 1999. potraživanja tih banaka od središnje države iznosila su 17,8 mil. kuna.

Tablica D4: Potraživanja banaka od ostalih domaćih sektora

Na kraju razdoblja, u milijunima kuna

	1999.	2000.	2001.	2002.	2003.				2004.	
	XII. ^a	XII.	XII.	XII.	III.	VI.	IX.	XII.	I.	II.
1. Kunska potraživanja	48.336,4	53.739,5	66.626,8	85.418,7	90.821,9	92.714,2	95.916,7	100.365,0	101.180,8	101.452,8
1.1. Instrumenti tržišta novca	365,7	231,9	544,7	1.394,7	1.483,2	1.503,7	1.386,7	1.314,1	1.467,8	1.621,1
1.2. Obveznice	0,0	1,0	7,7	72,4	60,5	78,2	69,4	56,2	88,3	197,1
1.3. Kredit	44.505,1	49.566,8	72.180,6	80.887,6	86.206,8	88.190,3	91.497,8	96.081,7	96.784,7	96.942,3
1.4. Dionice	3.465,5	3.939,8	3.893,8	3.064,0	3.071,3	2.942,0	2.962,8	2.912,9	2.840,0	2.692,3
2. Devizna potraživanja	7.063,3	6.624,3	7.657,0	10.799,8	10.195,9	9.894,6	9.772,2	10.009,3	10.232,0	10.352,3
2.1. Vrijednosni papiri	74,9	112,4	126,6	243,2	197,3	276,2	298,1	130,6	185,4	196,3
2.2. Kredit	6.988,5	6.512,0	7.530,5	10.556,6	9.998,7	9.618,4	9.474,0	9.878,7	10.046,6	10.156,0
Ukupno (1+2)	55.399,7	60.363,9	74.283,8	96.218,4	101.017,8	102.608,8	105.688,9	110.374,3	111.412,8	111.805,2

^a Devizni krediti jednokratno su smanjeni u iznosu od 2.759,4 milijuna kuna.

Tablica D4: Potraživanja banaka od ostalih domaćih sektora

U tablici se iskazuju kunska i devizna potraživanja banaka od ostalih domaćih sektora, klasificirana prema financijskim instrumentima: instrumenti tržišta novca (uključujući faktoring i forfaiting od siječnja 2004. godine), krediti (uključujući akceptne kredite i kupljena potraživanja) i dionice.

Do listopada 1994. godine odobravanje deviznih kredita bilo je dopušteno samo ako se banka istodobno zaduživala u inozemstvu u svoje ime, a za račun krajnjega korisnika kredita.

U svibnju 1999. godine pokrenut je stečajni postupak nad nekoliko banaka, koje su zbog toga isključene iz monetarne statistike. Prema podacima za travanj 1999. potraživanja tih banaka od ostalih domaćih sektora iznosila su 5.088,0 mil. kuna. Podaci za lipanj 1999. godine bit će uspoređivi s podacima za srpanj 1999. godine ako se u sklopu kuskih potraživanja stavka Krediti poveća za iznos od 2.904,3 mil. kuna, a stavka Dionice umanjši za iznos od 520,3 mil. kuna te ako se u sklopu deviznih potraživanja stavka Krediti poveća za iznos od 1.129,4 mil. kuna.

Tablica D5: Distribucija kredita banaka po institucionalnim sektorima

Na kraju razdoblja, u milijunima kuna

	1999.	2000.	2001.	2002.	2003.				2004.	
	XII. ^a	XII.	XII.	XII.	III.	VI.	IX.	XII.	I.*	II.
KUNSKI KREDITI										
1. Krediti središnjoj državi	1.666,6	2.196,9	1.815,4	3.894,6	4.304,5	4.962,6	4.968,5	5.513,5	5.557,1	5.554,8
1.1. Krediti Republici Hrvatskoj	934,0	1.224,9	826,9	2.454,3	3.098,8	3.704,1	3.745,0	4.262,6	3.039,8	3.137,8
1.2. Krediti republičkim fondovima	732,7	972,1	988,4	1.440,3	1.205,7	1.258,5	1.223,5	1.250,9	2.517,3	2.417,0
2. Krediti lokalnoj državi	785,7	996,8	1.069,1	1.202,9	1.177,7	1.190,4	1.200,3	1.485,1	1.477,2	1.566,0
3. Krediti trgovačkim društvima	24.533,4	25.328,0	31.049,4	36.708,1	38.437,9	37.791,1	38.199,4	39.777,4	39.920,9	39.807,0
4. Krediti stanovništvu	19.186,1	23.242,1	30.062,1	42.976,6	46.591,3	49.208,8	52.098,1	54.819,3	55.386,6	55.569,2
U tome: Stambeni krediti	7.469,5	8.257,8	9.450,0	12.363,4	13.604,9	14.432,0	15.555,3	16.896,2	17.309,4	17.626,9
5. Krediti ostalim bankarskim institucijama	31,3	33,5	34,7	17,6	18,5	21,1	110,6	82,3	18,0	18,2
6. Krediti nebankarskim financijskim institucijama	138,6	105,5	240,9	521,3	827,2	815,3	597,0	427,9	850,6	855,4
A. Ukupno (1+2+3+4+5+6)	46.341,6	51.902,8	64.271,6	85.321,1	91.357,0	93.989,2	97.173,9	102.105,4	103.210,4	103.370,6
DEVIZNI KREDITI										
1. Krediti središnjoj državi	413,1	779,1	1.140,3	1.544,9	1.631,2	1.959,0	2.380,5	1.634,7	1.628,0	1.905,7
1.1. Krediti Republici Hrvatskoj	403,3	623,5	325,5	625,7	730,5	1.089,4	1.360,8	1.391,5	1.095,0	797,4
1.2. Krediti republičkim fondovima	9,8	155,5	814,8	919,2	900,7	869,6	1.019,7	243,1	533,0	1.108,3
2. Krediti lokalnoj državi	118,7	171,6	179,1	152,3	55,1	55,4	46,7	47,1	41,6	41,3
3. Krediti trgovačkim društvima	6.806,1	6.284,0	7.291,7	10.308,3	9.847,7	9.462,3	9.282,5	9.649,4	9.849,8	9.944,5
4. Krediti stanovništvu	63,7	56,3	59,7	96,0	95,8	100,6	144,8	182,1	155,1	170,2
5. Krediti ostalim bankarskim institucijama	1,7	–	–	1,2	–	7,5	169,6	174,3	115,7	122,5
6. Krediti nebankarskim financijskim institucijama	–	–	–	28,3	105,8	50,4	72,0	58,8	175,9	202,2
B. Ukupno (1+2+3+4+5+6)	7.403,2	7.291,0	8.670,7	12.131,0	11.735,6	11.635,4	12.096,1	11.746,4	11.966,2	12.386,4
UKUPNO (A+B)	53.744,9	59.193,9	72.942,3	97.452,1	103.092,6	105.624,5	109.270,1	113.851,8	115.176,7	115.757,0

^a Devizni krediti državnim trgovačkim društvima jednokratno su smanjeni u iznosu od 2.759,4 milijuna kuna.

Tablica D5: Distribucija kredita banaka po institucionalnim sektorima

U tablici se iskazuju podaci o kuskim i deviznim kreditima banaka domaćim sektorima, pri čemu krediti obuhvaćaju i akceptne kredite, financijski lizing, izvršena plaćanja na osnovi garancija i drugih jamstva i kupljena potraživanja, a do prosinca 2003. godine i faktoring i forfaiting.

U svibnju 1999. godine pokrenut je stečajni postupak nad nekoliko banaka, koje su zbog toga isključene iz monetarne statistike. Prema podacima za travanj 1999. krediti tih banaka iznosili su 4.463,3 mil. kuna. Podaci za lipanj 1999. godine bit će usporedivi s podacima za srpanj 1999. godine ako se ukupni kuskni krediti povećaju za iznos od 2.972,6 mil. kuna, a ukupni devizni krediti za iznos od 840,9 mil. kuna.

Tablica D6: Depozitni novac kod banaka

Na kraju razdoblja, u milijunima kuna

	1999.	2000.	2001.	2002.	2003.				2004.	
	XII.	XII.	XII.	XII.	III.	VI.	IX.	XII.	I.	II.
1. Lokalna država	314,7	573,6	907,0	1.910,4	1.867,3	1.995,5	2.200,6	2.006,2	1.954,1	2.030,5
2. Trgovačka društva	4.695,6	7.087,1	8.981,6	12.344,5	10.982,9	12.301,5	11.656,0	12.872,9	11.542,6	10.747,1
3. Stanovništvo	2.686,5	3.499,7	4.872,0	6.307,4	6.594,0	7.379,5	7.658,7	7.873,1	7.791,6	7.860,0
4. Ostale bankarske institucije	6,9	11,6	17,0	42,1	86,6	30,2	61,5	98,9	67,8	48,5
5. Nebankarske financijske institucije	190,0	221,7	407,1	568,1	443,9	485,1	497,8	468,1	732,0	375,4
6. Manje: Čekovi banaka i obračun čekova banaka	-2,2	-7,6	-4,2	-6,4	-2,1	-4,0	-3,4	-4,2	-3,3	-3,5
Ukupno (1+2+3+4+5+6)	7.891,5	11.386,0	15.180,6	21.166,2	19.972,7	22.187,7	22.071,2	23.315,0	22.084,7	21.058,0

Tablica D6: Depozitni novac kod banaka

U tablici se iskazuje depozitni novac kod banaka, klasificiran prema domaćim institucionalnim sektorima.

Depozitni novac je zbroj novčanih sredstava na žiroračunima i tekućim računima ostalih domaćih sektora, ostalih bankarskih institucija i nebankarskih financijskih institucija umanjeno za novčana

sredstva u platnom prometu (odnosno za čekove u blagajnama banaka i čekove poslane na naplatu). Obveze banaka po izdanim kuskim instrumentima plaćanja uključene su u sektor stanovništvo.

U svibnju 1999. godine pokrenut je stečajni postupak nad nekoliko banaka, koje su zbog toga isključene iz monetarne statistike. Prema podacima za travanj 1999. depozitni novac kod tih banaka iznosio je 259,3 mil. kuna.

Tablica D7: Štedni i oročeni depoziti kod banaka

Na kraju razdoblja, u milijunima kuna

	1999.	2000.	2001.	2002.	2003.				2004.	
	XII.	XII.	XII.	XII.	III.	VI.	IX.	XII.	I.	II.
1. Štedni depoziti	1.371,4	1.676,1	2.006,8	2.236,2	2.212,5	2.349,4	2.418,3	2.527,9	2.242,0	2.275,4
1.1. Lokalna država	91,7	137,6	118,3	14,8	15,1	17,0	13,5	14,4	8,2	8,1
1.2. Trgovačka društva	92,1	142,4	88,0	213,3	124,9	140,9	208,2	190,5	24,7	24,6
1.3. Stanovništvo	1.167,3	1.348,3	1.712,2	1.996,3	2.061,9	2.129,8	2.170,5	2.288,8	2.209,2	2.242,7
1.4. Ostale bankarske institucije	2,6	0,6	20,8	0,0	0,0	0,0	–	–	–	–
1.5. Nebankarske financijske institucije	17,8	47,2	67,5	11,8	10,5	61,7	26,1	34,2	0,0	0,0
2. Oročeni depoziti i depoziti s otkaznim rokom	4.026,2	5.975,0	8.206,3	10.764,9	12.844,3	13.476,5	15.844,6	15.842,9	16.913,0	17.587,9
2.1. Lokalna država	176,1	230,7	340,7	482,8	684,5	653,9	685,3	551,6	594,9	624,7
2.2. Trgovačka društva	1.417,0	2.871,4	3.618,3	4.633,6	5.620,2	6.095,8	7.606,8	7.165,3	7.391,0	7.564,4
2.3. Stanovništvo	1.531,7	1.789,8	2.554,1	3.793,8	4.451,6	4.908,1	5.487,3	6.194,5	6.647,2	6.864,2
2.4. Ostale bankarske institucije	33,5	20,8	24,7	58,4	75,3	132,8	174,6	129,3	113,1	247,4
2.5. Nebankarske financijske institucije	867,8	1.062,2	1.668,5	1.796,3	2.012,6	1.685,9	1.890,6	1.802,2	2.166,8	2.287,2
Ukupno (1+2)	5.397,5	7.651,1	10.213,1	13.001,1	15.056,8	15.825,9	18.262,9	18.370,7	19.155,0	19.863,4

Tablica D7: Štedni i oročeni depoziti kod banaka

U tablici se iskazuju kunski štedni i oročeni depoziti ostalih domaćih sektora, ostalih bankarskih institucija i nebankarskih financijskih institucija kod banaka.

U svibnju 1999. godine pokrenut je stečajni postupak nad neko-

liko banaka, koje su zbog toga isključene iz monetarne statistike. Prema podacima za travanj 1999. štedni i oročeni depoziti kod tih banaka iznosili su 323,7 mil. kuna. U srpnju 1999. godine određeni su depoziti sektora lokalna država, trgovačka društva, ostale bankarske institucije i nebankarske financijske institucije reklasificirani iz štednih u oročene depozite.

Tablica D8: Devizni depoziti kod banaka

Na kraju razdoblja, u milijunima kuna

	1999.	2000.	2001.	2002.	2003.				2004.	
	XII.	XII.	XII.	XII.	III.	VI.	IX.	XII.	I.	II.
1. Štedni depoziti	12.228,1	14.566,3	23.748,8	21.074,4	21.649,3	20.835,2	22.363,1	21.547,0	21.740,4	21.403,2
1.1. Lokalna država	29,5	16,8	13,2	12,2	12,9	13,3	13,9	14,7	14,5	14,0
1.2. Trgovačka društva	1.842,6	2.408,0	2.884,2	3.346,7	3.703,9	3.473,3	4.048,6	3.620,2	3.791,0	3.762,5
1.3. Stanovništvo	10.256,6	12.041,5	20.688,3	17.537,3	17.785,4	17.232,4	18.185,2	17.690,2	17.747,9	17.475,0
1.4. Ostale bankarske institucije	6,4	10,3	23,9	34,7	6,7	2,6	0,7	9,0	9,2	7,7
1.5. Nebankarske financijske institucije	93,0	89,8	139,2	143,5	140,4	113,6	114,7	212,9	177,8	144,0
2. Oročeni depoziti	24.737,9	32.335,3	48.088,1	50.980,3	52.419,3	50.269,1	53.052,9	54.488,4	54.796,0	54.627,4
2.1. Lokalna država	15,5	8,2	1,7	9,5	6,8	5,0	4,5	3,8	4,1	4,1
2.2. Trgovačka društva	1.442,3	2.753,1	4.619,1	6.009,6	5.868,3	5.186,9	6.297,0	7.154,0	6.983,4	7.105,7
2.3. Stanovništvo	22.957,7	29.097,2	42.705,4	44.159,2	45.894,9	44.479,1	46.151,8	46.805,1	47.378,8	47.133,8
2.4. Ostale bankarske institucije	2,5	4,2	11,5	41,5	2,8	20,5	14,2	21,7	14,1	11,8
2.5. Nebankarske financijske institucije	320,0	472,7	750,3	760,5	646,5	577,6	585,4	503,7	415,5	372,1
Ukupno (1+2)	36.966,0	46.901,6	71.836,9	72.054,6	74.068,6	71.104,3	75.416,0	76.035,3	76.536,4	76.030,6

Tablica D8: Devizni depoziti kod banaka

U tablici se iskazuju štedni i oročeni devizni depoziti ostalih domaćih sektora, ostalih bankarskih institucija i nebankarskih financijskih institucija kod banaka. Devizni štedni depoziti su svi devizni depoziti po viđenju i izdani devizni instrumenti plaćanja, a oročeni

devizni depoziti obuhvaćaju i devizne depozite s otkaznim rokom.

U svibnju 1999. godine pokrenut je stečajni postupak nad nekoliko banaka, koje su zbog toga isključene iz monetarne statistike. Prema podacima za travanj 1999. devizni depoziti kod tih banaka iznosili su 3.443,7 mil. kuna.

Tablica D9: Obveznice i instrumenti tržišta novca

Na kraju razdoblja, u milijunima kuna

	1999.	2000.	2001.	2002.	2003.				2004.	
	XII.	XII.	XII.	XII.	III.	VI.	IX.	XII.	I.	II.
1. Instrumenti tržišta novca (neto)	1,4	–	–	5,1	0,2	–	–	–	–	–
2. Obveznice (neto)	348,1	353,5	104,4	92,8	62,5	138,9	145,5	151,9	142,6	143,4
3. Priljeni krediti	51,2	124,7	213,4	118,4	91,0	124,2	497,1	446,5	760,6	555,3
3.1. Lokalna država	–	–	–	–	–	0,8	0,8	0,9	2,1	2,1
3.2. Trgovačka društva	13,7	15,2	158,1	46,3	44,0	43,6	41,8	92,7	40,9	40,7
3.3. Ostale bankarske institucije	15,7	1,3	4,6	10,0	8,5	24,3	78,1	222,1	326,5	211,7
3.4. Nebankarske financijske institucije	21,8	108,2	50,7	62,0	38,5	55,5	376,4	130,9	391,1	300,9
Ukupno (1+2+3)	436,8	478,2	317,8	216,3	153,7	263,0	642,6	598,4	903,2	698,7

Tablica D9: Obveznice i instrumenti tržišta novca

U tablici se iskazuju neto obveze banaka na osnovi izdanih vrijednosnih papira i krediti priljeni od ostalih domaćih sektora, ostalih bankarskih institucija i nebankarskih financijskih institucija.

Instrumenti tržišta novca (neto) obuhvaćaju neto obveze banaka na osnovi izdanih blagajničkih zapisa, izdanih mjenica, akceptiranih mjenica i ostalih izdanih vrijednosnih papira.

Obveznice (neto) obuhvaćaju neto obveze banaka na osnovi izdanih kunskih i deviznih obveznica, te izdanih podređenih i hibrid-

nih instrumenata, osim onih koje su upisali inozemni investitori.

Priljeni krediti iskazani su ukupno i klasificirani su prema institucionalnim sektorima.

U svibnju 1999. godine pokrenut je stečajni postupak nad nekoliko banaka, koje su zbog toga isključene iz monetarne statistike. Prema podacima za travanj 1999. obveznice i instrumenti tržišta novca tih banaka iznosili su 9 mil. kuna. U srpnju 1999. godine izdani dužnički i hibridni instrumenti reklasificirani su iz stavke Oročeni depoziti u stavku Obveznice (neto) u iznosu od 3.513,5 mil. kuna.

Tablica D10: Inozemna pasiva banaka

Na kraju razdoblja, u milijunima kuna

	1999.	2000.	2001.	2002.	2003.				2004.	
	XII.	XII.	XII.	XII.	III.	VI.	IX.	XII.	I.	II.
1. Devizna inozemna pasiva	17.066,0	17.669,8	21.692,7	34.198,5	36.276,5	37.421,8	38.372,7	44.574,3	43.785,4	45.248,5
1.1. Obveze prema stranim bankama	11.525,4	11.957,6	16.407,4	28.662,3	30.461,5	31.635,5	32.200,9	38.623,1	38.226,1	39.808,5
Tekući računi	157,1	176,3	147,1	130,9	100,8	118,0	109,6	266,6	119,7	100,8
Oročeni depoziti i depoziti s otkaznim rokom	1.267,0	345,9	1.208,3	9.002,9	9.621,7	11.003,4	11.443,7	14.875,4	13.183,6	13.726,2
Kredit	10.101,2	11.435,4	15.052,1	19.528,5	20.739,0	20.514,1	20.647,6	23.481,2	24.922,8	25.981,5
U tome: Podređeni i hibridni instrumenti	194,2	2.558,3	2.801,4	2.894,4	2.746,4	2.769,5	2.949,2	2.924,2	2.899,4
1.2. Obveze prema strancima	5.540,7	5.712,2	5.285,2	5.536,2	5.815,1	5.786,4	6.171,8	5.951,2	5.559,3	5.440,0
Štedni i oročeni depoziti	2.545,9	2.868,1	3.777,8	4.160,2	4.359,0	4.477,5	4.889,8	4.753,2	4.795,6	4.742,7
Depoziti po viđenju	754,0	745,5	873,7	875,6	938,6	855,7	969,3	898,6	979,2	929,2
Oročeni depoziti i depoziti s otkaznim rokom	1.791,9	2.122,6	2.904,1	3.284,6	3.420,4	3.621,8	3.920,5	3.854,6	3.816,4	3.813,5
Kredit	2.994,8	2.844,1	1.507,4	1.376,0	1.456,0	1.308,8	1.282,0	1.198,0	763,7	697,3
U tome: Podređeni i hibridni instrumenti	39,3	66,0	39,3	39,7	41,0	40,1	38,7	39,1	73,4	72,8
2. Kunska inozemna pasiva	143,1	140,0	165,1	825,0	1.180,9	3.033,8	3.069,6	5.357,7	5.638,5	5.615,4
2.1. Obveze prema stranim bankama	65,0	37,0	46,9	690,9	845,6	2.707,5	2.824,2	5.087,8	5.317,8	5.283,9
Depozitni novac	52,6	14,4	38,2	53,6	225,8	64,4	59,1	86,4	160,1	62,9
Oročeni depoziti i depoziti s otkaznim rokom	11,7	22,0	4,2	635,8	618,4	2.003,7	1.208,1	2.664,1	2.813,2	2.895,8
Kredit	0,7	0,7	4,5	1,5	1,5	639,4	1.557,1	2.337,3	2.344,4	2.325,2
2.2. Obveze prema strancima	78,1	103,0	118,2	134,1	335,3	326,3	245,4	269,9	320,7	331,5
Depozitni novac	42,1	50,8	60,1	56,2	54,0	67,0	85,6	76,8	86,8	92,1
Oročeni depoziti i depoziti s otkaznim rokom	35,9	52,2	58,1	77,9	281,4	259,3	158,1	191,4	225,9	231,5
Kredit	0,1	–	–	–	–	–	1,7	1,7	8,0	7,9
U tome: Podređeni i hibridni instrumenti	1,7	1,7	8,0	7,9
Ukupno (1+2)	17.209,1	17.809,7	21.857,8	35.023,5	37.457,5	40.455,6	41.442,3	49.932,0	49.423,8	50.864,0

Tablica D10: Inozemna pasiva banaka

U tablici se iskazuju ukupne devizne i kunske obveze banaka prema stranim fizičkim i pravnim osobama, osim ograničenih kunskih i deviznih depozita stranih fizičkih i pravnih osoba.

Inozemna pasiva banaka obuhvaća deviznu inozemnu pasivu i kunsku inozemnu pasivu.

I u sklopu devizne i u sklopu kunske inozemne pasive posebno su prikazane obveze prema stranim bankama i obveze prema strancima

(ukupno i po financijskim instrumentima). Stavke Krediti obuhvaćaju i izdane podređene i hibridne instrumente koje su upisali inozemni investitori.

U svibnju 1999. godine pokrenut je stečajni postupak nad nekoliko banaka, koje su zbog toga isključene iz monetarne statistike. Prema podacima za travanj 1999. inozemna pasiva tih banaka iznosila je 1.024,6 mil. kuna.

Tablica D11: Depoziti središnje države kod banaka

Na kraju razdoblja, u milijunima kuna

	1999.	2000.	2001.	2002.	2003.				2004.	
	XII. ^a	XII.	XII.	XII.	III.	VI.	IX.	XII.	I.	II.
1. Kunski depoziti	3.269,6	3.073,3	3.335,1	4.036,8	3.805,2	3.748,8	3.892,0	4.104,4	3.901,8	3.919,9
1.1. Depoziti Republike Hrvatske	330,9	430,0	295,9	634,3	459,1	420,8	347,3	506,4	378,1	367,8
Depozitni novac	74,7	116,7	33,9	476,4	265,4	287,9	248,4	448,0	313,4	302,6
Štedni depoziti	15,9	26,1	41,6	3,3	24,9	18,3	16,0	3,0	–	–
Oročeni depoziti i depoziti s otkaznim rokom	202,3	259,5	217,6	153,6	167,7	113,6	81,9	54,2	63,6	64,1
Krediti	38,1	27,7	2,8	1,1	1,1	1,1	1,1	1,1	1,1	1,1
1.2. Depoziti republičkih fondova	2.938,8	2.643,3	3.039,2	3.402,5	3.346,1	3.327,9	3.544,7	3.598,0	3.523,6	3.552,1
Depozitni novac	40,6	116,9	214,6	553,2	383,7	381,8	422,0	294,8	236,0	249,9
Štedni depoziti	4,5	15,2	10,8	0,0	0,0	0,1	0,1	0,3	0,1	2,1
Oročeni depoziti i depoziti s otkaznim rokom	57,2	32,6	195,2	144,3	173,7	196,7	208,8	156,2	173,9	160,2
Krediti	2.836,5	2.478,6	2.618,6	2.705,0	2.788,7	2.749,4	2.913,9	3.146,7	3.113,6	3.139,8
2. Devizni depoziti	2.559,0	3.657,1	2.299,6	2.058,1	1.710,3	1.504,7	1.376,6	1.178,9	1.077,3	1.085,3
2.1. Depoziti Republike Hrvatske	2.497,6	3.622,6	2.275,0	1.938,9	1.522,4	1.417,0	1.302,7	1.158,2	1.060,0	1.026,3
Štedni depoziti	59,1	1.256,1	329,8	263,0	265,5	263,4	262,8	198,5	203,5	176,7
Oročeni depoziti i depoziti s otkaznim rokom	10,5	27,0	55,8	293,1	4,7	4,6	–	–	–	–
Refinancirani krediti	2.428,0	2.339,4	1.889,5	1.382,8	1.252,2	1.148,9	1.039,9	959,6	856,6	849,7
2.2. Depoziti republičkih fondova	61,4	34,6	24,5	119,2	188,0	87,7	73,9	20,8	17,3	58,9
Štedni depoziti	55,2	25,0	22,9	114,1	177,7	79,5	73,9	20,8	17,3	51,0
Oročeni depoziti i depoziti s otkaznim rokom	6,1	9,5	1,6	5,0	10,3	8,3	–	–	–	8,0
Ukupno (1+2)	5.828,6	6.730,5	5.634,7	6.094,9	5.515,5	5.253,5	5.268,7	5.283,3	4.979,1	5.005,2

^a Refinancirani krediti su jednokratno smanjeni u iznosu od 2.759,4 milijuna kuna.

Tablica D11: Depoziti središnje države kod banaka

U tablici se iskazuju ukupne kunske i devizne obveze banaka prema središnjoj državi, osim ograničenih (kunskih i deviznih) depozita središnje države kod banaka.

U tablici su odvojeno iskazani kunski i devizni depoziti Republike Hrvatske i republičkih fondova. Kunski depoziti obuhvaćaju depozitni novac, štedne depozite, oročene depozite i depozite s otkaz-

nim rokom te kredite primljene od središnje države. Devizni depoziti obuhvaćaju štedne depozite, oročene depozite i depozite s otkaznim rokom te refinancirane kredite.

U svibnju 1999. godine pokrenut je stečajni postupak nad nekoliko banaka, koje su zbog toga isključene iz monetarne statistike. Prema podacima za travanj 1999. depoziti središnje države kod tih banaka iznosili su 193,5 mil. kuna.

Tablica D12: Ograničeni i blokirani depoziti kod banaka

Na kraju razdoblja, u milijunima kuna

	1999.	2000.	2001.	2002.	2003.				2004.	
	XII.	XII.	XII.	XII.	III.	VI.	IX.	XII.	I.	II.
1. Ograničeni depoziti	691,4	854,4	830,6	1.361,2	1.528,4	1.616,0	1.762,2	1.541,2	1.790,1	1.792,3
1.1. Kunski depoziti	81,8	131,6	100,3	789,6	750,5	814,2	820,5	730,1	1.003,5	1.092,5
1.2. Devizni depoziti	609,7	722,8	730,3	571,6	777,9	801,8	941,7	811,1	786,6	699,8
2. Blokirani devizni depoziti stanovništva	2.742,7	1.695,1	770,2	319,3	257,5	242,3	177,2	167,8	118,6	115,5
Ukupno (1+2)	3.434,2	2.549,6	1.600,8	1.680,5	1.785,9	1.858,3	1.939,3	1.709,0	1.908,7	1.907,7

Tablica D12: Ograničeni i blokirani depoziti kod banaka

U tablici se iskazuju ograničeni i blokirani depoziti središnje države, ostalih domaćih sektora, ostalih bankarskih institucija, nebankarskih financijskih institucija te stranih fizičkih i pravnih osoba kod banaka.

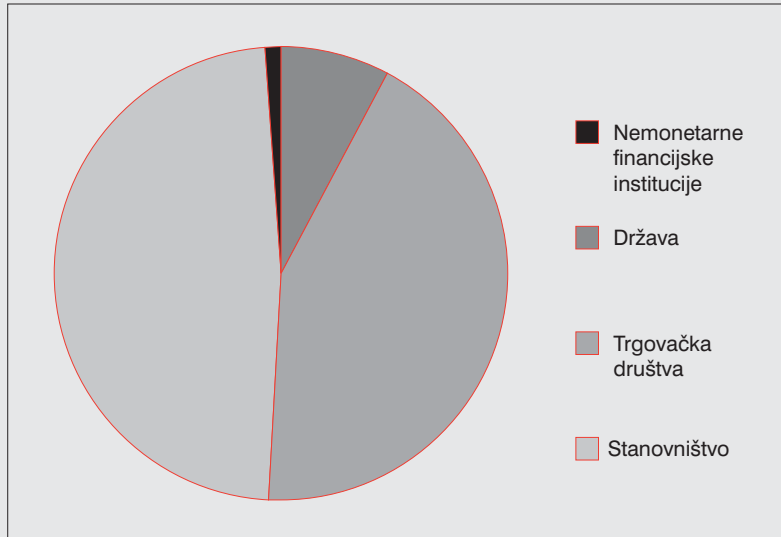
Ograničeni i blokirani depoziti obuhvaćaju dvije kategorije depozita: ograničene (kunske i devizne) depozite i blokirane devizne depozite.

Blokirani devizni depoziti uključuju devizne depozite stanovništva regulirane Zakonom o pretvaranju deviznih depozita građana u javni dug Republike Hrvatske.

U svibnju 1999. godine pokrenut je stečajni postupak nad nekoliko banaka, koje su zbog toga isključene iz monetarne statistike. Prema podacima za travanj 1999. ograničeni i blokirani depoziti kod tih banaka iznosili su 39,9 mil. kuna.

Slika D1.

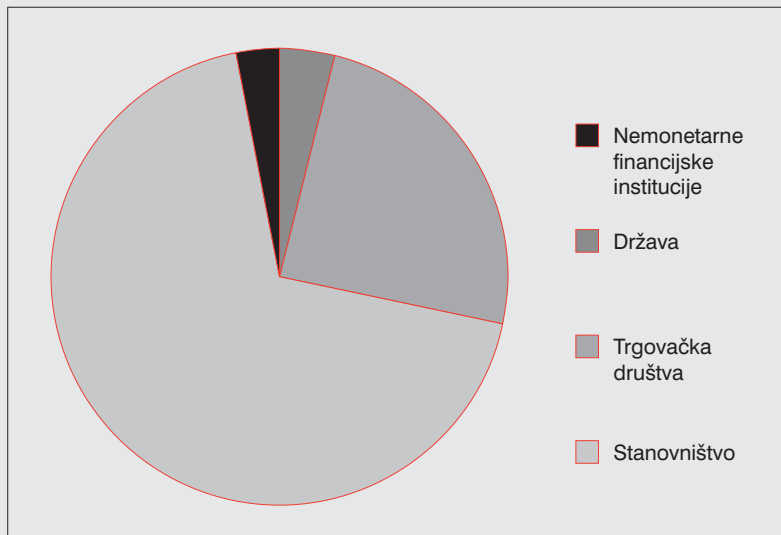
**DISTRIBUCIJA KREDITA BANAKA
PO INSTITUCIONALNIM SEKTORIMA**



veljača 2004. godine

Slika D2.

**DISTRIBUCIJA DEPOZITA BANAKA
PO INSTITUCIONALNIM SEKTORIMA**



veljača 2004. godine

Napomena:
 Sektor "Država" obuhvaća središnju i lokalnu državu.
 Sektor "Nemonetarne financijske institucije" obuhvaća ostale bankarske institucije i nebankarske financijske institucije.

Tablica E1: Agregirana bilanca stambenih štedionica

Na kraju razdoblja, u milijunima kuna

	1999.	2000.	2001.	2002.	2003.				2004.	
	XII.	XII.	XII.	XII.	III.	VI.	IX.	XII.	I.	II.
AKTIVA										
1. Pričuve kod središnje banke	8,6	7,6	15,5	19,1	4,2	1,6	2,1	0,0	0,0	0,0
2. Potraživanja od središnje države	81,4	497,6	1.208,8	1.983,9	2.178,9	2.445,1	2.613,4	3.033,5	3.054,1	3.193,3
3. Potraživanja od ostalih domaćih sektora	5,3	1,1	11,6	93,3	114,1	139,6	162,6	187,9	195,1	204,1
U tome: Potraživanja od stanovništva	–	0,6	11,6	91,3	114,1	139,6	162,6	187,9	195,1	204,1
4. Potraživanja od banaka	57,0	7,6	18,1	37,2	36,8	60,6	80,5	247,2	222,0	142,8
5. Potraživanja od ostalih bankarskih institucija	–	–	–	–	–	–	–	–	–	0,0
Ukupno (1+2+3+4+5)	152,3	513,8	1.254,0	2.133,6	2.334,0	2.646,9	2.858,6	3.468,6	3.471,2	3.540,2
PASIVA										
1. Oročeni depoziti	87,6	437,8	1.137,5	2.012,9	2.210,7	2.470,5	2.690,6	3.265,2	3.333,3	3.355,1
2. Obveznice i instrumenti tržišta novca	–	10,0	10,0	–	–	10,5	10,6	11,1	10,7	10,7
3. Kapitalni računi	117,4	112,5	124,0	141,1	159,7	181,8	170,2	159,7	152,4	145,3
4. Ostalo (neto)	–52,7	–46,5	–17,5	–20,4	–36,4	–16,0	–12,8	32,6	–25,2	29,1
Ukupno (1+2+3+4)	152,3	513,8	1.254,0	2.133,6	2.334,0	2.646,9	2.858,6	3.468,6	3.471,2	3.540,2

Tablica E1: Agregirana bilanca stambenih štedionica

U agregiranu bilancu stambenih štedionica uključeni su podaci o potraživanjima i obvezama stambenih štedionica. Sva potraživanja i sve obveze stambenih štedionica odnose se isključivo na domaće sektore.

Pričuve stambenih štedionica kod središnje banke su, do rujna 2003. godine, kunska novčana sredstva stambenih štedionica na računima kod središnje banke.

Potraživanja od središnje države su kunska potraživanja od Republike Hrvatske i republičkih fondova.

Potraživanja od ostalih domaćih sektora obuhvaćaju prije svega kunske kredite dane lokalnoj državi i stanovništvu.

Potraživanja od banaka obuhvaćaju kredite dane bankama kao i depozite kod banaka, uključujući, od listopada 2003. godine, ra-

čune za redovno poslovanje kod banaka.

Potraživanja od ostalih bankarskih institucija obuhvaćaju plasmane u investicijske fondove.

Stavka Oročeni depoziti su oročeni depoziti lokalne države i stanovništva.

Obveznice i instrumenti tržišta novca su neto obveze stambenih štedionica na osnovi izdanih obveznica i primljeni krediti.

Kapitalni računi su dionički kapital, dobit ili gubitak prethodne i tekuće godine, zadržana dobit (gubitak), zakonske pričuve, statutarne i ostale kapitalne pričuve, rezerve proizašle iz transakcija zaštite, nerealizirana dobit (gubitak) s osnove vrijednosnog usklađivanja financijske imovine raspoložive za prodaju te ispravci vrijednosti i posebne rezerve za neidentificirane gubitke. Ostalo (neto) su neraspoređeni računi pasive umanjeni za neraspoređene račune aktive.

Tablica F1: Aktivne kamatne stope Hrvatske narodne banke

U postocima, na godišnjoj razini

Godina	Mjesec	Eskontna stopa HNB-a	Aktivne kamatne stope						
			Na lombardne kredite ^a	Na interventne kredite za premošćivanje nelikvidnosti	Na kredite korištene unutar jednog dana ^a	Na kratkoročni kredit za likvidnost	Na korištena sredstva OP za održavanje dnevne likvidnosti ^a	Na nepravilno obračunatu ili manje izdvojenu obveznu pričuvu ^a	Na nepropisno korištena sredstva i dospjele nenaplaćene obveze
1	2	3	4	5	6	7	8	9	10
1994.	prosinac	8,50	18,00	19,00	17,00	14,00	–	19,00	22,00
1995.	prosinac	8,50	25,49	19,00	17,00	–	–	19,00	22,00
1996.	prosinac	6,50	11,00	19,00	17,00	–	–	19,00	18,00
1997.	prosinac	5,90	9,50	19,00	17,00	–	–	19,00	18,00
1998.	prosinac	5,90	12,00	19,00	7,00	14,00	–	19,00	18,00
1999.	prosinac	7,90	13,00	19,00	–	14,00	–	19,00	18,00
2000.	prosinac	5,90	12,00	18,00	–	13,00	–	18,00	18,00
2001.	prosinac	5,90	10,00	–	–	11,00	–	15,00	18,00
2002.	prosinac	4,50	9,50	–	–	10,50	–	15,00	15,00
2003.	siječanj	4,50	9,50	–	–	10,50	–	15,00	15,00
	veljača	4,50	9,50	–	–	10,50	–	15,00	15,00
	ožujak	4,50	9,50	–	–	10,50	–	15,00	15,00
	travanj	4,50	9,50	–	–	10,50	–	15,00	15,00
	svibanj	4,50	9,50	–	–	10,50	–	15,00	15,00
	lipanj	4,50	9,50	–	–	10,50	–	15,00	15,00
	srpanj	4,50	9,50	–	–	10,50	–	15,00	15,00
	kolovoz	4,50	9,50	–	–	10,50	–	15,00	15,00
	rujan	4,50	9,50	–	–	10,50	–	15,00	15,00
	listopad	4,50	9,50	–	–	10,50	–	15,00	15,00
	studen	4,50	9,50	–	–	10,50	–	15,00	15,00
	prosinac	4,50	9,50	–	–	10,50	–	15,00	15,00
2004.	siječanj	4,50	9,50	–	–	10,50	–	15,00	15,00
	veljača	4,50	9,50	–	–	10,50	–	15,00	15,00

^a Lomovi u serijama podataka nastali zbog izmjena instrumentarija HNB-a.

Tablica F1: Aktivne kamatne stope Hrvatske narodne banke

U tablici su iskazane kamatne stope prema kojima Hrvatska narodna banka obračunava i naplaćuje kamate na plasmane iz primarne emisije i na sva druga potraživanja.

Aktivne kamatne stope Hrvatske narodne banke utvrđuju se posebnim odlukama Savjeta Hrvatske narodne banke na godišnjoj razini. Iznimno, od lipnja 1995. godine Hrvatska narodna banka je na lombardne kredite obračunavala i naplaćivala kamate po stopi koja je za 1,5 postotnih bodova bila veća od vagane prosječne kamatne stope na dragovoljno upisane blagajničke zapise Hrvatske narodne banke, koji su služili kao zalog za lombardne kredite, onda kada je ta vagana prosječna kamatna stopa bila veća od 16,5%. U skladu s tim, u tablici se od lipnja 1995. godine do kolovoza 1996. godine iskazuje vagana prosječna kamatna stopa na lombardne kredite. Kamatna stopa za rujna 1996. jest vagani prosjek kamatnih stopa primjenjivanih u prvih 10 dana toga mjeseca prema navedenom režimu te fiksne kamatne stope koja se primjenjuje od 11. rujna 1996.

Vremenske serije iskazane u tablici sadrže određene lomove zbog izmjena instrumentarija Hrvatske narodne banke. Tako su u stupcu 4 do studenoga 1994. godine iskazivane kamatne stope na kredite za održavanje dnevne likvidnosti, koji su odobravani na osnovi portfelja vrijednosnih papira, a od prosinca 1994. godine kamatne stope na lombardne kredite.

Nadalje, podaci iskazani u stupcu 6 se do rujna 1994. godine odnose na kamatne stope na posebne kredite za isplate štednih uloga i za plaćanja s tekućih računa građana, a od listopada 1994. godine do rujna 1997. godine na kamatne stope na dnevne kredite za štedne uloge i tekuće račune građana u kunama. Za razliku od posebnih kredita, dnevni se krediti vraćaju istoga dana. Od listopada 1997. godine taj instrument zamjenjuje se dnevnim kreditom za pre-

mošćivanje tekuće nelikvidnosti do visine nominalne vrijednosti blagajničkih zapisa HNB-a založenih u tu svrhu, a od prosinca 1998. godine do travnja 1999. godine inkorporira se u lombardni kredit, s diferenciranom kamatnom stopom za njegovo korištenje tijekom jednoga dana.

Podaci iskazani u stupcu 7 odnose se, za razdoblje do prosinca 1994. godine, na kamatne stope na inicijalne kredite za premošćivanje nelikvidnosti, a od 18. ožujka 1998. na kamatnu stopu na kredit za premošćivanje nelikvidnosti bankama nad kojima je pokrenut postupak za ocjenu mogućnosti i ekonomske opravdanosti sanacije i restrukturiranja banke, a od veljače 1999. godine na kamatnu stopu na kratkoročni kredit za likvidnost. Od prosinca 1999. godine ta se kamatna stopa odnosi na kratkoročne kredite za likvidnost korištene s rokom dužim od 3 mjeseca te se određuje kao kamatna stopa na lombardni kredit uvećana za 1 postotni bod. Za korištenje kratkoročnoga kredita za likvidnost s rokom do 3 mjeseca primjenjuje se kamatna stopa na lombardni kredit uvećana za 0,5 postotnih bodova.

Kamatne stope iskazane u stupcu 8 odnose se na korištenje sredstava izdvojene obvezne pričuve, kojim su se banke do rujna 1994. godine mogle služiti (u propisanom postotku) za održavanje dnevne likvidnosti. Na korištena sredstva izdvojene obvezne pričuve iznad dopuštenog iznosa i/ili roka do rujna 1994. godine primjenjivala se kamatna stopa iskazana u stupcu 9. Od listopada 1994. godine na svako se korištenje sredstava izdvojene obvezne pričuve primjenjuje kamatna stopa koja se primjenjuje i na ostale oblike financijske nediscipline, u skladu s propisom o visini stope zatezne kamate (iskazane u stupcu 10).

Na iznos sredstava korištenih iznad raspoloživih sredstava na žiroračunima do lipnja 1994. godine primjenjivala se ista kamatna stopa kao i na nepravilno obračunatu ili manje izdvojenu obveznu

Tablica F2: Pasivne kamatne stope Hrvatske narodne banke

U postocima, na godišnjoj razini

Godina	Mjesec	Kamatne stope na sredstva izdvojene obvezne pričuve ^a	Kamatne stope na obvezno upisane blag. zapise HNB-a	Kamatne stope na dragovoljno upisane blagajničke zapise HNB-a s rokom dospeljeća ^b				Kamatne stope na dragovoljno upisane blagajničke zapise HNB-a u stranoj valuti s rokom dospeljeća				
				Od 7 dana	Od 35 dana	Od 70 dana	Od 105 dana	Od 35 dana	Od 63 dana	Od 91 dana	Od 182 dana	Od 364 dana
1	2	3	4	5	6	7	8	9	10	11	12	13
1994.	prosinac	5,15	–	9,00	12,00	14,00	–	–	–	–	–	–
1995.	prosinac	5,50	16,50	12,00	25,54	27,00	–	–	–	–	–	–
1996.	prosinac	5,50	–	–	8,00	9,50	–	–	–	–	–	–
1997.	prosinac	4,50	–	–	8,00	9,00	10,00	–	–	–	–	–
1998.	prosinac	5,90	–	–	9,50	10,50	11,00	–	4,60	3,12	3,08	–
1999.	prosinac	5,90	–	–	10,50	11,55	12,50	–	4,83	3,56	–	–
2000.	prosinac	4,50	–	–	6,65	7,00	7,70	–	5,51	4,83	–	–
2001.	prosinac	2,00	–	–	3,36	4,26	4,85	–	2,62	3,06	–	–
2002.	prosinac	1,75	–	–	2,08	–	–	2,30	2,68	–	–	–
2003.	siječanj	1,50 ^b	–	–	2,08	–	–	2,27	2,30	–	–	–
	veljača	1,50	–	–	2,11	–	–	1,98	2,47	–	–	–
	ožujak	1,50	–	–	2,16	–	–	1,89	2,07	–	–	–
	travanj	1,50	0,50	–	2,23	–	–	1,66	2,20	–	–	–
	svibanj	1,50	0,50	–	2,34	–	–	1,60	2,00	–	–	–
	lipanj	1,50	0,50	–	2,44	–	–	1,56	1,86	–	–	–
	srpanj	1,50	0,50	–	2,52	–	–	1,43	1,88	–	–	–
	kolovoz	1,50	0,50	–	2,52	–	–	1,74	1,35	–	–	–
	rujan	1,50	0,50	–	2,55	–	–	1,69	1,19	–	–	–
	listopad	1,50	0,50	–	–	–	–	1,65	1,65	–	–	–
	studen	1,25 ^c	0,50	–	–	–	–	1,61	1,73	–	–	–
	prosinac	1,25	0,50	–	–	–	–	1,75	1,48	–	–	–
2004.	siječanj	1,25	0,50	–	–	–	–	–	–	–	–	–
	veljača	1,25	0,50	–	–	–	–	–	–	–	–	–

^a Lomovi u serijama podataka nastali zbog izmjena instrumentarija HNB-a; ^b Od 29. siječnja 2003.; ^c Od 13. studenoga 2003.

priču (iskazana u stupcu 9). Od srpnja do rujna 1994. godine kamatna je stopa na korištena sredstva primarne emisije iznosila 21%, a od listopada 1994. godine primjenjuje se jednaka kamatna stopa kao i na ostale oblike financijske nediscipline iskazana u stupcu 10.

Tablica F2: Pasivne kamatne stope Hrvatske narodne banke

U tablici su iskazane kamatne stope prema kojima Hrvatska narodna banka obračunava i plaća kamate na sredstva deponirana kod Hrvatske narodne banke te na izdane vrijednosne papire.

Kamatne stope Hrvatske narodne banke na sredstva izdvojene obvezne pričuve utvrđuju se odlukom Savjeta Hrvatske narodne banke. Do 7. listopada 1993. Hrvatska narodna banka utvrđivala je različite kamatne stope na sredstva obvezne pričuve izdvojena na depozite po viđenju i na oročene depozite, pa je za to razdoblje u tablici iskazana vagana prosječna kamatna stopa na sredstva izdvojene obvezne pričuve (stupac 3). Od 8. listopada 1993. do kraja veljače 1994. godine Hrvatska narodna banka nije plaćala kamate na izdvojena sredstva obvezne pričuve, a od ožujka 1994. godine na ta se sredstva obračunavaju i plaćaju kamate po jedinstvenoj stopi.

Kamatne stope na obvezno upisane blagajničke zapise Hrvatske na-

rodne banke utvrđuju se odlukom Savjeta Hrvatske narodne banke.

Do listopada 1995. godine odlukom Savjeta Hrvatske narodne banke utvrđivala se i kamatna stopa na dragovoljno upisane blagajničke zapise Hrvatske narodne banke, a od studenoga 1993. godine kamatna stopa na dragovoljno upisane blagajničke zapise Hrvatske narodne banke formira se na aukcijama blagajničkih zapisa. U skladu s tim, od studenoga 1993. godine u stupcima 5, 6 i 7 iskazuju se vagane prosječne kamatne stope postignute na aukcijama blagajničkih zapisa Hrvatske narodne banke.

Do listopada 1994. godine iskazane su kamatne stope na dragovoljno upisane blagajničke zapise Hrvatske narodne banke s rokom dospeljeća od 30 dana (stupac 6), odnosno 90 dana (stupac 7). Od studenoga 1994. godine do siječnja 2001. godine iskazane su kamatne stope na dragovoljno upisane blagajničke zapise Hrvatske narodne banke s rokom dospeljeća od 91 dan (stupac 7), odnosno 182 dana (stupac 8).

Od travnja 1998. godine u stupcima od 9 do 13 iskazuju se prosječne vagane kamatne stope postignute na aukcijama dragovoljno upisanih blagajničkih zapisa u stranoj valuti. Blagajnički zapisi upisuju se u eurima i američkim dolarima (do prosinca 1998. godine u njemačkim markama i američkim dolarima). Kamatna stopa izračunata je kao vagani prosjek upisanih iznosa tih dviju valuta.

Tablica F3: Obvezne pričuve banaka

Prosječna dnevna stanja i stope, u milijunima kuna i postocima

Godina	Mjesec	Vagana prosječna stopa obvezne pričuve	Obračunana obvezna pričuva			Ostali obvezni depoziti kod HNB-a	Izdvojena obvezna pričuva		Prosječna stopa remuneracije na kunska imobilizirana sredstva	Prosječna stopa remuneracije na devizna izdvojena sredstva
			Ukupno	U kunama	U stranoj valuti		U kunama	U stranoj valuti		
1	2	3	4=5+6	5	6	7	8	9	10	11
1994.	prosinac	26,20	1.826,0	1.826,0	–	188,3	1.779,2	–	5,63	–
1995.	prosinac	30,90	2.431,8	2.431,8	–	826,5	2.215,9	–	7,93	–
1996.	prosinac	35,91	3.652,9	3.652,9	–	–	3.312,0	–	4,99	–
1997.	prosinac	32,02	4.348,8	4.348,8	–	–	3.914,2	–	4,05	–
1998.	prosinac	29,57	13.112,7	3.967,2	9.145,4	57,4	3.469,8	1.467,6	5,28
1999.	prosinac	30,50	13.579,0	4.210,1	9.368,9	37,3	3.695,1	4.606,5	5,62
2000.	prosinac	23,22	16.245,8	4.646,8	11.599,0	5,0	4.191,6	5.544,6	4,05
2001.	prosinac	19,67	21.187,1	8.691,5	12.495,5	–	6.287,8	5.950,0	1,97	2,73
2002.	prosinac	19,00	25.985,1	11.447,1	14.538,0	–	8.156,7	7.139,9	1,72	2,16
2003.	siječanj	19,00	26.507,2	11.693,9	14.813,3	–	8.265,0	7.182,9	1,66	1,96
	veljača	19,00	27.119,0	12.011,3	15.107,6	–	8.414,0	7.359,0	1,41	2,10
	ožujak	19,00	27.495,8	12.169,4	15.326,5	–	8.554,3	7.429,8	1,39	1,85
	travanj	19,00	27.949,3	12.394,7	15.554,6	14,0	8.723,3	7.563,2	1,40	1,73
	svibanj	19,00	28.113,0	12.591,2	15.521,8	26,7	8.679,6	7.439,0	1,41	1,82
	lipanj	19,00	28.357,6	12.952,8	15.404,8	26,7	8.872,4	7.737,2	1,40	1,65
	srpanj	19,00	28.664,6	13.191,0	15.473,5	60,1	9.063,0	7.860,7	1,39	1,43
	kolovoz	19,00	29.398,7	13.703,8	15.694,8	85,8	9.602,2	8.143,7	1,37	1,55
	rujan	19,00	29.977,8	15.743,2	14.234,6	85,8	10.676,7	7.229,5	1,38	1,41
	listopad	19,00	30.120,0	16.227,5	13.892,5	99,7	11.023,3	6.995,3	1,41	1,54
	studeni	19,00	30.493,0	17.073,4	13.419,5	109,4	11.697,5	6.927,1	1,27	1,54
	prosinac	19,00	31.009,4	18.023,8	12.985,6	109,4	12.459,8	6.850,2	1,17	1,47
2004.	siječanj	19,00	31.639,9	18.498,6	13.141,3	95,3	12.805,8	6.844,6	1,18	1,33
	veljača	19,00	32.269,7	18.950,8	13.318,9	85,9	13.432,4	9.263,0	1,17	1,12

Tablica F3: Obvezne pričuve banaka

U tablici se iskazuju osnovni podaci o mjesečnim prosjecima dnevnih stanja obveznih pričuva banaka kod Hrvatske narodne banke u kunama i u stranoj valuti. Štedionice se uključuju od srpnja 1999. godine.

U stupcu 3 iskazana je ukupna vagana prosječna stopa obvezne pričuve kao postotni udio ukupno obračunate obvezne pričuve u kunama i u stranoj valuti (stupac 4) u osnovici za obračun obvezne pričuve.

Obračunana obvezna pričuva (stupac 4) jest propisani iznos sredstava koji su banke dužne izdvojiti na poseban račun obvezne pričuve kod Hrvatske narodne banke ili održavati u prosjeku na svojim računima za namirenje i u blagajni, odnosno na računima likvidnih deviznih potraživanja (koja uključuju efektivni strani novac i čekove u stranoj valuti, likvidna devizna potraživanja na računima kod prvoklasnih inozemnih banaka i blagajničke zapise Hrvatske narodne banke u stranoj valuti).

U stupcu 5 iskazuje se iznos obračunate obvezne pričuve u kunama. Od siječnja 1995. godine do prosinca 2000. godine taj se iznos poklapa s instrumentom obvezne pričuve, dok je do prosinca 1994. godine obuhvaćao dva instrumenta: obveznu pričuvu i zahtjev za održavanje minimalne likvidnosti banaka (osim u dijelu u kojem su banke tom zahtjevu udovoljavale dragovoljnim upisom blagajničkih zapisa Hrvatske narodne banke). U prosincu 2000. obavljena je unifikacija obvezne pričuve u kunama i u stranoj valuti. U tom smislu unificirani su stopa obvezne pričuve, obračunska razdoblja te rokovi izdvajanja i održavanja obvezne pričuve, kao i postotak minimalnog izdvajanja obvezne pričuve kod Hrvatske narodne banke. Od rujna 2001. godine stupac 5 obuhvaća i dio obvezne pričuve u stranoj valuti koji se izdvaja/održava u kunama.

U stupcu 6 iskazuje se iznos obračunate obvezne pričuve u stranoj valuti, tj. propisani iznos sredstava koje su banke dužne izdvojiti na poseban račun obvezne pričuve kod Hrvatske narodne banke ili održavati u prosjeku na računima likvidnih potraživanja. Do studenoga 2000. godine osnovicu za obračun čini prosječno stanje devizne štednje stanovništva s preostalim rokom dospijeca do 3 mjeseca, a od prosinca 2000. osnovica se sastoji od deviznih izvora sredstava, i to redovnih deviznih računa, posebnih deviznih računa, deviznih računa i štednih uloga po viđenju, primljenih deviznih depozita, primljenih deviznih kredita te obveza po izdanim vrijednosnim papirima u stranoj valuti (osim vlasničkih vrijednosnih papira banke). Od studenoga 2001. godine osnovica uključuje i hibridne i podređene instrumente.

U stupcu 7 iskazuje se ukupan iznos ostalih obveznih depozita kod Hrvatske narodne banke koji obuhvaća obvezno upisane blagajničke zapise Hrvatske narodne banke, dio dragovoljno upisanih blagajničkih zapisa Hrvatske narodne banke koji su banke koristile za održavanje propisane minimalne likvidnosti, posebnu obveznu pričuvu (do srpnja 1995. godine) te obveznu pričuvu na devizne depozite, devizne kredite inozemnih banaka i garancije za takve kredite.

U stupcu 8 iskazuje se dio ukupno obračunate obvezne pričuve u kunama koji su banke izdvojile na poseban račun obvezne pričuve kod Hrvatske narodne banke (do prosinca 1994. godine taj se iznos poklapa s instrumentom obvezne pričuve, a od siječnja 1995. godine utvrđuje se minimalni postotak obračunate obvezne pričuve koji su banke dužne izdvojiti na poseban račun obvezne pričuve kod Hrvatske narodne banke). Trenutačno taj postotak iznosi 40%.

U stupcu 9 iskazuje se dio ukupno obračunate obvezne pričuve u stranoj valuti koji su banke izdvojile na poseban račun obvezne pričuve kod Hrvatske narodne banke. Minimalni postotak obračunate obvezne pričuve koji su banke dužne izdvojiti na poseban

Tablica F4: Indikatori likvidnosti banaka

Prosječna dnevna stanja i stope, u milijunima kuna i postocima

Godina	Mjesec	Slobodna novčana sredstva		Stopa primarne likvidnosti	Korišteni sekundarni izvori likvidnosti	Blagajnički zapisi HNB-a u kunama	Blagajnički zapisi HNB-a u stranoj valuti	Riznički zapisi u kunama
		U kunama	U stranoj valuti					
1	2	3	4	5	6	7	8	9
1994.	prosinac	119,5	1,72	393,7	210,2	–	–
1995.	prosinac	49,4	0,63	199,4	218,7	–	–
1996.	prosinac	267,9	2,63	98,5	780,9	–	183,8
1997.	prosinac	396,3	2,92	32,7	728,9	–	260,7
1998.	prosinac	221,9	1,65	445,5	850,4	1.377,4	141,3
1999.	prosinac	179,6	1,30	1.183,6	1.311,1	1.507,6	373,9
2000.	prosinac	638,8	10.721,4	3,32	80,1	2.485,3	1.692,7	2.006,5
2001.	prosinac	794,4	17.247,4	3,23	2,6	2.656,2	2.630,8	3.360,9
2002.	prosinac	1.225,0	10.398,0	3,53	0,6	4.965,5	1.273,9	4.279,5
2003.	siječanj	890,4	9.601,7	2,50	0,6	5.113,0	1.184,0	4.337,5
	veljača	652,6	9.228,8	1,78	0,7	4.660,8	1.241,1	4.408,8
	ožujak	622,1	10.130,5	1,67	0,6	3.880,5	1.370,7	4.213,7
	travanj	973,5	11.109,2	2,57	0,6	3.381,7	1.391,4	4.095,8
	svibanj	1.282,3	10.104,0	3,29	0,4	2.808,9	1.463,6	4.069,6
	lipanj	827,9	10.479,6	2,01	0,4	3.088,7	1.457,2	4.051,5
	srpanj	756,3	13.122,4	1,79	0,4	2.002,4	1.617,3	4.052,0
	kolovoz	568,1	16.349,2	1,27	84,1	1.790,3	1.931,0	3.778,6
	rujan	326,0	18.023,3	0,70	425,5	388,6	3.911,2	3.335,5
	listopad	578,6	18.567,1	1,26	43,2	10,0	4.387,0	2.743,8
	studeni	621,8	18.914,1	1,36	178,2	0,0	3.893,2	2.980,9
	prosinac	451,6	20.561,4	0,98	501,6	0,0	4.316,0	3.073,2
2004.	siječanj	562,2	20.203,3	1,19	238,8	0,0	4.509,2	2.879,9
	veljača	285,0	20.170,4	0,58	251,3	0,0	2.502,1	3.056,5

račun obvezne pričuve kod Hrvatske narodne banke trenutno iznosi 40%.

U stupcu 10 iskazuje se vagana prosječna stopa remuneracije svih oblika imobiliziranih sredstava koja uključuju obračunatu obveznu pričuvu i ostale obvezne depozite kod HNB-a.

U stupcu 11 iskazuje se vagana prosječna stopa remuneracije na imobilizirana sredstva u stranoj valuti. Na sredstva izdvojenoga deviznog dijela obvezne pričuve banaka Hrvatska narodna banka plaća naknadu u visini prosječno ostvarene kamate na plasirana sredstva obvezne pričuve na inozemnom tržištu.

Tablica F4: Indikatori likvidnosti banaka

U tablici se iskazuju mjesečni prosjeci dnevnih stanja nekih indikatora likvidnosti banaka. Štedionice se uključuju od srpnja 1999. godine.

Stupac 3 iskazuje slobodna novčana sredstva u kunama, definirana kao ukupna novčana sredstva banke (na računu za namirenje i u blagajni) umanjena za minimalno prosječno stanje na računu za namirenje i u blagajni, propisano instrumentima Hrvatske narodne banke.

U stupcu 4 iskazuju se slobodna novčana sredstva u stranoj valuti, definirana kao sredstva za održavanje obvezne pričuve u stranoj valuti (efektivni strani novac i čekovi u stranoj valuti, likvidna devizna potraživanja na računima kod prvoklasnih inozemnih banaka i blagajnički zapisi u stranoj valuti) umanjena za minimalno potrebno stanje tih sredstava u istom razdoblju.

U stupcu 5 iskazuje se stopa primarne likvidnosti kao postotni

udio mjesečnoga prosjeka dnevnih stanja slobodnih novčanih sredstava u kunama (stupac 3) u mjesečnom prosjeku dnevnih stanja depozita koji čine osnovicu za obračun obvezne pričuve.

U stupcu 6 iskazuje se mjesečni prosjek dnevnih stanja korištenih sekundarnih izvora likvidnosti. Sekundarni izvori likvidnosti obuhvaćaju: korištenje obvezne pričuve (do listopada 1994. godine), kredite za održavanje dnevne likvidnosti (do studenoga 1994. godine), korištenje sredstava iznad raspoloživih sredstava na žiro-računu banke (do listopada 1994. godine), izvanredne kredite za premošćivanje nelikvidnosti (inicijalni kredit, kredit za premošćivanje nelikvidnosti bankama nad kojima je pokrenut postupak za ocjenu mogućnosti i ekonomske opravdanosti sanacije i restrukturiranja banke), lombardne kredite (od prosinca 1994. godine), interventne kredite za premošćivanje nelikvidnosti (od listopada 1994. godine), kratkoročne kredite za likvidnost (od veljače 1999. godine) te nepodmirene dospelje obveze prema Hrvatskoj narodnoj banci.

U stupcu 7 iskazuje se mjesečni prosjek dnevnih stanja dragovaljno upisanih blagajničkih zapisa Hrvatske narodne banke u kunama (do prosinca 1994. godine taj je iznos bio umanjeno za dio dragovaljno upisanih blagajničkih zapisa Hrvatske narodne banke kojima su se banke služile za održavanje propisane minimalne likvidnosti).

U stupcu 8 iskazuje se mjesečni prosjek dnevnih stanja upisanih blagajničkih zapisa Hrvatske narodne banke u stranoj valuti (u euri i američkim dolarima).

U stupcu 9 iskazuje se mjesečni prosjek dnevnih stanja upisanih trezorskih zapisa Ministarstva financija u kunama. Do rujna 2002. iskazuje se diskontirana vrijednost trezorskih zapisa, a od listopada 2002. godine iskazuje se njihova nominalna vrijednost.

Tablica G1: Kamatne stope banaka na kunske kredite bez valutne klauzule

Mjesečne vagane prosječne kamatne stope, u postocima na godišnjoj razini

Godina	Mjesec	Kamatne stope na tržištu novca		Kamatne stope na kunske kredite bez valutne klauzule									
		Na prekonocne kredite	Na ostale kredite	Ukupni prosjek	Na kratkoročne kredite						Na dugoročne kredite		
					Ukupni prosjek	Trgovačkim društvima	Stanovništvu			Ukupni prosjek	Trgovačkim društvima	Stanovništvu	
							Ukupni prosjek	Okvirni	Ostali				
1	2	3	4	5	6	7	8	9	10	11	12	13	
1994.	prosinac	8,50	17,76	15,39	15,43	13,82	
1995.	prosinac	27,26	27,15	22,32	22,56	22,23	23,81	23,75	25,58	13,48	13,39	14,38	
1996.	prosinac	9,66	10,72	18,46	19,35	19,18	20,18	19,90	23,12	11,51	11,29	14,28	
1997.	prosinac	8,46	9,49	14,06	14,12	13,17	19,26	19,34	18,11	13,24	12,98	13,75	
1998.	prosinac	10,00	15,91	16,06	16,22	14,89	20,77	20,80	19,92	11,73	11,48	13,16	
1999.	prosinac	9,92	12,78	13,54	13,52	10,55	20,83	20,84	20,39	15,14	15,31	14,16	
2000.	prosinac	2,39	4,45	10,45	10,45	6,81	20,30	20,33	19,05	9,90	9,64	12,97	
2001.	prosinac	2,49	2,18	9,51	9,49	5,43	18,81	18,85	14,88	11,42	10,06	13,14	
2002.	prosinac	1,58	1,89	10,91	11,24	7,44	15,16	15,28	9,84	7,32	6,48	7,88	
2003.	siječanj	1,37	1,71	11,26	11,56	7,49	15,20	15,27	9,72	7,74	7,43	7,87	
	veljača	1,43	1,92	11,43	11,63	7,65	15,07	15,20	9,17	9,47	7,44	10,60	
	ožujak	1,60	2,48	11,30	11,50	7,52	15,04	15,14	11,18	9,38	6,58	10,61	
	travanj	1,90	2,83	11,41	11,62	7,64	15,00	15,10	11,71	9,85	7,19	11,23	
	svibanj	2,00	2,58	11,58	11,96	7,83	14,92	15,04	11,80	9,80	7,17	11,18	
	lipanj	1,95	2,67	11,55	11,75	7,78	14,85	15,02	10,79	10,21	6,64	11,05	
	srpanj	1,84	2,98	11,15	11,39	7,56	14,86	15,01	11,21	9,79	6,83	10,82	
	kolovoz	3,98	3,94	12,08	12,32	8,03	14,94	15,03	12,12	10,10	6,99	11,12	
	rujan	6,29	6,79	11,71	12,02	8,04	14,90	15,00	11,69	9,77	7,63	11,20	
	listopad	5,37	5,54	12,00	12,25	8,23	14,96	15,07	12,39	9,87	7,84	10,97	
	studeni	3,02	4,65	12,00	12,33	8,36	14,90	14,99	12,72	9,02	7,04	10,48	
	prosinac	5,47	7,02	11,45	11,80	8,02	14,89	15,01	12,38	8,51	6,14	10,69	
2004.	siječanj*	6,20	7,48	12,12	12,23	8,35	14,99	15,07	12,97	10,99	8,57	11,51	
	veljača	5,70	6,01	12,42	12,58	8,60	14,94	15,06	12,17	10,92	8,26	11,37	
Relativna važnost ^a		-	-	67,49	60,81	22,64	38,18	36,59	1,59	6,67	0,96	5,71	

^a Relativna važnost izračunava se kao postotni udio pripadne kategorije kredita u ukupnim kreditima puštenim u tečaj u izvještajnom mjesecu (prema podacima za posljednje izvještajno razdoblje obuhvaćeno u tablici).

Napomena: Zbog promjene metodologije statistike kamatnih stopa od 1. siječnja 2002. došlo je do loma u vremenskoj seriji, što se posebice odražava na kamatne stope prikazane u kolonama 5, 6 i 7. Naime, iz kratkoročnih kredita trgovačkim društvima isključeni su, između ostaloga, međubankovni krediti, odobravani uz relativno niske kamatne stope. Na porast kamatnih stopa utječe i metodologija ponderiranja, pri čemu se za sve komponente koriste iznosi novoodobrenih kredita, uz iznimku okvirnih kredita, za koje se kao ponder koriste knjigovodstvena stanja, a čiji je relativan udio novim obuhvatom porastao.

Tablica G1: Kamatne stope banaka na kunske kredite bez valutne klauzule

U tablici se iskazuju vagani prosjeci mjesečnih kamatnih stopa banaka i štedionica na kunske kredite bez valutne klauzule, iskazani na godišnjoj razini.

Do prosinca 2001. godine iskazuju se vagani prosjeci mjesečnih kamatnih stopa banaka (bez štedionica) na kunske kredite bez valutne klauzule odobrene pravnim osobama (koje su uključivale trgovačka društva, javni sektor, financijske institucije, neprofitne organizacije i nerezidente) i stanovništvu, iskazani na godišnjoj razini.

Od siječnja 2002. godine iskazuju se vagani prosjeci mjesečnih kamatnih stopa banaka i štedionica na kunske kredite bez valutne klauzule odobrene samo trgovačkim društvima (javnim i ostalim) i stanovništvu, iskazani na godišnjoj razini.

Do veljače 1996. godine u stupcima 3 i 4 iskazuju se kamatne stope na međubankovnom tržištu novca, prema podacima Tržišta novca Zagreb. Od ožujka 1996. godine nadalje iskazuju se kamatne stope na tržištu novca izračunate kao vagani mjesečni prosjek vaganih dnevnih stopa ostvarenih posebno u trgovini prekonocnim kreditima, a posebno u trgovini ostalim kreditima na Tržištu novca

Zagreb. U razdoblju od svibnja 1998. godine do siječnja 2001. godine povrat kredita dobivenih na prekonocnom međubankovnom tržištu bio je osiguran sredstvima obvezne pričuve banaka izdvojene kod HNB-a. U stupcima od 5 do 13 iskazuju se vagani prosjeci mjesečnih kamatnih stopa banaka i štedionica razvrstani prema ročnosti i prema sektorima, pri čemu kamatne stope na kratkoročne kredite trgovačkim društvima uključuju i kamatne stope na kredite s dospjećem na zahtjev.

Podaci o kamatnim stopama banaka i štedionica na kunske kredite bez valutne klauzule dobiveni su na osnovi redovitih izvješća banaka i štedionica. Osnova za izračunavanje vaganih prosjeka su iznosi kredita koji su uz pripadajuću kamatnu stopu pušteni u tečaj u izvještajnom mjesecu, osim kamatnih stopa na okvirne kredite na žiroračunima i tekućim računima, za koje su vagani prosjeci izračunavani na osnovi stanja tih kredita na kraju izvještajnog mjeseca.

Relativna važnost pojedinih kamatnih stopa (iskazana u posljednjem retku tablice) odnosi se na podatke za posljednje razdoblje obuhvaćeno u tablici, a izračunava se kao postotni udio pripadajuće kategorije kredita (na koju se kamatne stope odnose) u ukupnim kreditima koji su obuhvaćeni izračunom vaganih prosjeka za to razdoblje.

Tablica G2: Kamatne stope banaka na kunske kredite s valutnom klauzulom i na kredite odobrene u eurima

Mjesečne vagane prosječne kamatne stope, u postocima na godišnjoj razini

Godina	Mjesec	Kamatne stope na kunske kredite s valutnom klauzulom									Kamatne stope na kredite u eurima		
		Ukupni prosjek	Na kratkoročne kredite			Na dugoročne kredite					Ukupni prosjek	Na kratkoročne kredite	Na dugoročne kredite
			Ukupni prosjek	Trgovačkim društvima	Stanovništvu	Ukupni prosjek	Trgovačkim društvima	Stanovništvu					
1	2	3	4	5	6	7	8	9	10	11	12	13	14
1994.	prosinac	11,99	12,38	11,65
1995.	prosinac	19,56	21,62	21,09	18,10	14,33	15,79	10,48	17,18	19,06	12,27
1996.	prosinac	18,97	22,56	22,40	27,00	12,12	13,15	11,30	19,50	21,46	10,77
1997.	prosinac	14,40	16,92	17,00	14,02	12,25	13,00	11,02	13,61	14,95	9,71
1998.	prosinac	13,04	14,28	14,25	13,64	11,15	10,55	12,12	6,95	8,37	5,71
1999.	prosinac	12,53	13,66	13,54	17,21	10,81	10,46	11,65	6,75	7,43	6,07
2000.	prosinac	10,74	11,17	11,10	13,59	10,52	9,41	11,64	7,70	7,49	8,05
2001.	prosinac	9,29	9,45	9,45	11,30	9,20	7,52	10,79	5,94	5,70	7,27
2002.	prosinac	8,25	9,34	8,72	11,37	7,98	6,37	9,50	7,42	10,11	5,91	6,66	5,44
2003.	siječanj	8,09	8,35	7,74	10,39	8,01	6,73	9,01	7,24	9,76	6,19	6,70	5,59
	veljača	8,55	8,84	7,89	11,39	8,49	6,86	9,02	7,21	9,75	6,33	6,62	5,80
	ožujak	8,41	8,64	8,06	10,67	8,35	6,69	8,87	7,18	9,61	5,70	6,40	5,30
	travanj	8,03	8,80	7,99	10,84	7,85	6,18	8,62	7,08	9,31	6,55	6,77	6,31
	svibanj	8,07	8,31	7,66	10,86	8,02	6,74	8,49	7,12	9,27	4,60	6,00	4,03
	lipanj	7,68	8,46	7,88	10,53	7,49	5,77	8,58	7,02	9,44	5,84	6,11	5,62
	srpanj	8,05	8,67	8,17	10,54	7,90	6,41	8,62	7,04	9,47	4,74	6,31	4,20
	kolovoz	7,96	8,72	7,62	11,44	7,81	5,92	8,80	7,18	9,73	6,19	6,51	5,97
	rujan	8,12	7,79	7,25	10,21	8,24	6,64	8,77	7,10	9,81	4,77	5,14	4,42
	listopad	8,09	7,93	7,67	9,18	8,14	6,64	8,80	7,18	9,66	5,73	6,00	5,28
	studen	7,39	7,42	7,24	8,46	7,38	5,38	8,78	6,92	9,80	5,58	6,25	5,08
	prosinac	7,07	7,21	7,00	8,66	7,03	5,76	8,04	6,02	9,70	5,62	6,22	5,18
2004.	siječanj	7,00	7,51	7,24	9,65	6,85	5,51	7,72	5,38	9,91	5,26	5,71	4,77
	veljača	7,99	7,58	7,45	8,37	8,14	6,78	8,65	6,62	9,91	6,00	6,20	5,68
Relativna važnost ^a		26,89	7,27	6,19	1,08	19,61	5,42	14,19	5,41	8,78	5,63	3,47	2,15

^a Relativna važnost izračunava se kao postotni udio pripadne kategorije kredita u ukupnim kreditima puštenim u tečaj u izvještajnom mjesecu (prema podacima za posljednje izvještajno razdoblje obuhvaćeno u tablici).

Tablica G2: Kamatne stope banaka na kunske kredite s valutnom klauzulom i na kredite odobrene u eurima

U tablici se iskazuju vagani prosjeci mjesečnih kamatnih stopa banaka i štedionica na kunske kredite s valutnom klauzulom i na kredite odobrene u eurima, iskazani na godišnjoj razini.

Do prosinca 2001. godine iskazuju se vagani prosjeci mjesečnih kamatnih stopa banaka (bez štedionica) na kunske kredite s valutnom klauzulom i kredite u eurima (odnosno njemačkim markama) odobrene pravnim osobama (koje su uključivale trgovačka društva, javni sektor, financijske institucije, neprofitne organizacije i nerezidente) i stanovništvu, iskazani na godišnjoj razini.

Od siječnja 2002. godine iskazuju se vagani prosjeci mjesečnih kamatnih stopa banaka i štedionica na kunske kredite s valutnom klauzulom i na kredite u eurima odobrene samo trgovačkim društvima (javnim i ostalim) i stanovništvu, iskazani na godišnjoj razini.

Podaci o kamatnim stopama banaka i štedionica na kunske kredite s valutnom klauzulom i na kredite u eurima dobiveni su na osnovi redovitih izvješća banaka i štedionica. Osnova za izračunavanje vaganih prosjeka su iznosi kredita koji su uz pripadajuću kamatnu

stopu pušteni u tečaj u izvještajnom mjesecu.

U stupcima od 3 do 11 iskazuju se vagani prosjeci mjesečnih kamatnih stopa banaka i štedionica razvrstani prema ročnosti i prema sektorima, pri čemu kamatne stope na kratkoročne kredite trgovačkim društvima uključuju i kamatne stope na kredite s dospjećem na zahtjev.

Kamatne stope na kredite odobrene u eurima, prikazane u stupcima 12, 13 i 14, odnose se do prosinca 2001. godine na kredite puštene u tečaj u njemačkim markama u izvještajnom mjesecu, a od siječnja 2002. godine na kredite puštene u tečaj u eurima, pri čemu se vagani prosjeci izračunavaju na osnovi njihove protuvrijednosti u kunama, obračunate po tekućem tečaju. Krediti pušteni u tečaj u ostalim stranim valutama nisu obuhvaćeni ovom tablicom.

Relativna važnost pojedinih kamatnih stopa (iskazana u posljednjem retku tablice) odnosi se na podatke za posljednje razdoblje obuhvaćeno u tablici, a izračunava se kao postotni udio pripadajuće kategorije kredita (na koju se kamatne stope odnose) u ukupnim kreditima koji su obuhvaćeni izračunom vaganih prosjeka za to razdoblje.

Tablica G3: Kamatne stope banaka na kunske depozite bez valutne klauzule

Mjesečne vagane prosječne kamatne stope, u postocima na godišnjoj razini

Godina	Mjesec	Kamatne stope na kunske depozite bez valutne klauzule									
		Ukupni prosjek	Na žiroračunima i tekućim računima	Na oročene depozite							
				Ukupni prosjek	Na kratkoročne depozite			Na dugoročne depozite			
					Ukupni prosjek	Stanovništva	Trgovačkih društava	Ukupni prosjek	Stanovništva	Trgovačkih društava	
1	2	3	4	5	6	7	8	9	10	11	
1994.	prosinac	5,03	3,55	9,65
1995.	prosinac	6,10	3,88	13,65	13,80	10,56	14,28	9,88	10,67	9,62	
1996.	prosinac	4,15	2,19	10,19	10,11	9,84	10,26	12,36	15,49	9,88	
1997.	prosinac	4,35	2,19	9,10	9,08	9,30	8,96	9,48	11,24	8,06	
1998.	prosinac	4,11	2,31	7,73	7,63	9,47	7,15	10,19	10,72	9,56	
1999.	prosinac	4,27	2,24	8,87	8,79	9,62	8,38	10,96	11,56	10,18	
2000.	prosinac	3,40	1,64	7,20	7,13	7,44	7,03	8,89	9,19	8,63	
2001.	prosinac	2,76	1,40	5,68	5,60	6,35	5,38	7,35	7,93	6,70	
2002.	prosinac	1,55	0,94	3,64	3,53	4,39	2,86	6,05	7,24	3,23	
2003.	siječanj	1,61	0,92	3,45	3,34	4,21	2,77	6,62	7,27	1,53	
	veljača	1,64	0,95	3,51	3,43	4,31	2,87	6,45	6,68	1,33	
	ožujak	1,44	0,83	3,36	3,29	3,82	2,83	4,44	5,37	3,90	
	travanj	1,40	0,80	3,16	3,12	3,87	2,62	4,73	5,31	2,23	
	svibanj	1,35	0,80	3,13	3,08	3,74	2,58	4,30	5,54	1,62	
	lipanj	1,37	0,80	3,37	3,31	3,74	2,96	5,20	5,79	2,37	
	srpanj	1,36	0,79	3,28	3,21	3,59	2,99	4,93	5,53	1,86	
	kolovoz	1,50	0,75	3,83	3,80	3,62	3,90	4,90	5,25	2,01	
	rujan	1,79	0,74	5,25	5,25	3,88	5,66	4,98	5,30	4,22	
	listopad	1,70	0,74	4,72	4,72	3,66	5,15	4,66	4,71	4,22	
	studen	1,50	0,78	3,56	3,54	3,58	3,52	4,50	4,49	4,51	
	prosinac	1,66	0,75	4,46	4,46	3,62	4,69	4,58	4,90	2,82	
2004.	siječanj	1,77	0,75	4,96	4,96	3,86*	5,22	4,84	5,08	4,08	
	veljača	1,89	0,75	4,95	4,95	3,66	5,26	4,58	4,84	2,56	
Relativna važnost ^a		43,70	31,20	8,61	8,52	1,67	6,84	0,09	0,08	0,01	

^a Relativna važnost izračunava se kao postotni udio pripadne kategorije depozita u ukupnim depozitima primljenim u izvještajnom mjesecu (prema podacima za posljednje izvještajno razdoblje obuhvaćeno u tablici).

Tablica G3: Kamatne stope banaka na kunske depozite bez valutne klauzule

U tablici se iskazuju vagani prosjeci mjesečnih kamatnih stopa banaka i štedionica na kunske depozite bez valutne klauzule, iskazani na godišnjoj razini.

Do prosinca 2001. godine iskazuju se vagani prosjeci mjesečnih kamatnih stopa banaka (bez štedionica) na kunske depozite bez valutne klauzule primljene od pravnih osoba (koje su uključivale trgovačka društva, javni sektor, financijske institucije, neprofitne organizacije i nerezidente) i stanovništva, iskazani na godišnjoj razini.

Od siječnja 2002. godine iskazuju se vagani prosjeci mjesečnih kamatnih stopa banaka i štedionica na kunske depozite bez valutne klauzule primljene od trgovačkih društava (javnih i ostalih) i stanovništva, iskazani na godišnjoj razini.

Podaci o kamatnim stopama na kunske depozite bez valutne klauzule banaka i štedionica dobiveni su na osnovi redovitih izvješća banaka i štedionica.

U stupcu 3 iskazuju se vagani prosjeci mjesečnih kamatnih stopa na ukupne kunske depozite (depozite na žiroračunima i tekućim računima, štedne depozite stanovništva po viđenju i oročene depozite) bez valutne klauzule. U stupcu 4 iskazuju se vagani prosjeci mjesečnih kamatnih stopa na depozite na žiroračunima i tekućim

računima trgovačkih društava bez valutne klauzule (do prosinca 2001. godine pravnih osoba) i stanovništva, dok se u stupcu 5 iskazuju vagani prosjeci mjesečnih kamatnih stopa na ukupne oročene depozite bez valutne klauzule.

Osnova za izračunavanje vaganih prosjeka kod kunskih oročenih depozita bez valutne klauzule su iznosi primljeni tijekom izvještajnog mjeseca, dok su kod žiroračuna i tekućih računa osnova za izračunavanje vaganih prosjeka knjigovodstvena stanja tih depozita na kraju izvještajnog mjeseca. Pri izračunavanju prosječnih kamatnih stopa na ukupne kunske depozite bez valutne klauzule (stupac 3) sve su komponente vagane na osnovi stanja pripadajućih depozita na kraju izvještajnog razdoblja.

Kunski i devizni depoziti koji služe kao polog za odobravanje kredita obuhvaćeni su podacima u tablici, dok se ograničeni depoziti (sredstva deponirana za plaćanje uvoza i ostali ograničeni depoziti) ne uključuju u izračunavanje vaganih prosjeka.

Relativna važnost pojedinih kamatnih stopa (iskazana u posljednjem retku tablice) odnosi se na podatke za posljednje razdoblje obuhvaćeno tablicom, a izračunava se kao postotni udio pripadajuće kategorije depozita (na koju se kamatne stope odnose) u ukupnim depozitima koji su obuhvaćeni izračunom vaganih prosjeka za to razdoblje.

Tablica G4a: Kamatne stope banaka na kunske depozite s valutnom klauzulom i na devizne depozite

Mjesečne vagane prosječne kamatne stope, u postocima na godišnjoj razini

Godina	Mjesec	Kamatne stope na štedne depozite po viđenju i oročene depozite s valutnom klauzulom				Kamatne stope na devizne depozite					
		Ukupni prosjek	Na kratkoročne depozite	Na dugoročne depozite	Ukupni prosjek	Ukupni prosjek	Na štedne depozite po viđenju				
							Stanovništva		Trgovačkih društava		
							EUR	USD	EUR	USD	
1	2	3	4	5	6	7	8	9	10	11	
1994.	prosinac	6,95
1995.	prosinac	12,69	11,46	19,36	4,57	2,82	3,53	4,20	1,10	1,53	
1996.	prosinac	9,46	9,56	8,80	5,09	1,44	1,32	1,95	1,47	1,39	
1997.	prosinac	7,63	7,24	11,77	4,77	1,75	1,89	2,43	0,83	1,40	
1998.	prosinac	7,47	7,67	5,58	3,98	2,09	2,38	2,40	0,72	0,74	
1999.	prosinac	6,62	6,91	1,10	4,23	1,80	1,95	2,04	0,78	1,30	
2000.	prosinac	5,54	5,94	2,16	3,47	1,03	0,99	1,23	0,65	1,29	
2001.	prosinac	4,58	4,92	2,56	2,60	0,71	0,71	0,81	0,82	0,40	
2002.	prosinac	2,92	3,45	1,48	2,55	0,50	0,52	0,41	0,52	0,38	
2003.	siječanj	3,61	3,47	4,45	2,54	0,50	0,52	0,42	0,50	0,35	
	veljača	3,30	2,82	5,17	2,50	0,45	0,47	0,31	0,54	0,30	
	ožujak	3,61	3,15	4,92	2,37	0,38	0,40	0,26	0,45	0,32	
	travanj	3,52	3,42	4,85	2,36	0,36	0,37	0,24	0,46	0,28	
	svibanj	2,98	2,62	4,47	2,26	0,35	0,37	0,23	0,37	0,25	
	lipanj	3,61	3,37	4,43	2,24	0,34	0,37	0,23	0,31	0,20	
	srpanj	3,25	3,26	4,69	2,22	0,32	0,35	0,24	0,22	0,19	
	kolovoz	3,14	2,71	4,77	2,17	0,32	0,36	0,24	0,25	0,18	
	rujan	3,40	3,46	4,89	2,22	0,32	0,36	0,24	0,26	0,19	
	listopad	3,37	3,18	4,74	2,20	0,32	0,36	0,23	0,26	0,27	
	studen	3,25	3,53	4,61	2,14	0,32	0,35	0,23	0,26	0,25	
	prosinac	3,48	3,74	5,55	2,22	0,31	0,35	0,23	0,23	0,15	
2004.	siječanj	3,67	3,44	4,43	2,46	0,31	0,33	0,22	0,26	0,17	
	veljača	3,78 ^b	3,61	4,78	2,38	0,31	0,33	0,22	0,30	0,22	
Relativna važnost ^a		1,47	1,09	0,35	54,84	33,50	23,52	4,39	4,67	0,93	

^a Relativna važnost izračunava se kao postotni udio pripadne kategorije depozita u ukupnim depozitima primljenim u izvještajnom mjesecu (prema podacima za posljednje izvještajno razdoblje obuhvaćeno u tablici); ^b Od ukupnog iznosa depozita na koje se odnosi ova kamatna stopa, 40,86 posto odnosi se na trgovačka društva.

Tablica G4 a i b: Kamatne stope banaka na kunske depozite s valutnom klauzulom i devizne depozite

U tablici se iskazuju vagani prosjeci mjesečnih kamatnih stopa banaka i štedionica na kunske depozite s valutnom klauzulom i devizne depozite, iskazani na godišnjoj razini.

Do prosinca 2001. godine iskazuju se vagani prosjeci mjesečnih kamatnih stopa banaka (bez štedionica) na kunske depozite s valutnom klauzulom i devizne depozite primljene od pravnih osoba (koje su uključivale trgovačka društva, javni sektor, financijske institucije, neprofitne organizacije i nerezidente) i stanovništva, iskazani na godišnjoj razini.

Od siječnja 2002. godine iskazuju se vagani prosjeci mjesečnih kamatnih stopa banaka i štedionica na kunske depozite s valutnom klauzulom i devizne depozite primljene od trgovačkih društava (javni i ostalih) i stanovništva, iskazani na godišnjoj razini.

Podaci o kamatnim stopama na kunske depozite s valutnom klauzulom i devizne depozite banaka i štedionica dobiveni su na osnovi redovitih izvješća banaka i štedionica.

U stupcu 3 iskazuju se vagani prosjeci mjesečnih kamatnih stopa na ukupne kunske štedne depozite po viđenju i oročene depozite s valutnom klauzulom trgovačkih društava (do prosinca 2001. godine pravnih osoba) i stanovništva, dok se u stupcima 4 i 5 iskazuju vagani prosjeci mjesečnih kamatnih stopa na kratkoročne odnosno dugoročne oročene depozite.

Kamatne stope na devizne depozite odnose se do prosinca 2001. godine na depozite primljene u njemačkim markama i američkim

dolarima, dok se od siječnja 2002. godine odnose na depozite primljene u eurima i američkim dolarima, pri čemu se vagani prosjeci izračunavaju na osnovi njihove protuvrijednosti u kunama, obračunate po tekućem tečaju. Depoziti primljeni u ostalim stranim valutama nisu obuhvaćeni podacima iskazanim u ovoj tablici.

Osnova za izračunavanje vaganih prosjeka kod kunkskih oročenih depozita s valutnom klauzulom i oročenih deviznih depozita su iznosi primljeni tijekom izvještajnog mjeseca, dok su kod štednih depozita po viđenju s valutnom klauzulom osnova za izračunavanje vaganih prosjeka knjigovodstvena stanja tih depozita na kraju izvještajnog mjeseca. Pri izračunavanju prosječnih kamatnih stopa na ukupne kunske depozite s valutnom klauzulom (stupac 3), od siječnja 2002. godine sve su komponente vagane na osnovi stanja pripadajućih depozita na kraju izvještajnog razdoblja.

Prosječna kamatna stopa na ukupne devizne depozite, prikazana u stupcu 6, odnosi se na vagani prosjek mjesečnih kamatnih stopa na štedne depozite po viđenju i na oročene depozite s valutnom klauzulom, pri čemu su sve komponente vagane na osnovi stanja pripadajućih depozita na kraju izvještajnog razdoblja.

Osnova za izračunavanje vaganih prosjeka mjesečnih kamatnih stopa na ukupne devizne štedne depozite po viđenju (stupac 7) su stanja pripadajućih depozita na kraju izvještajnog razdoblja.

Osnova za izračunavanje vaganih prosjeka mjesečnih kamatnih stopa na ukupne devizne oročene depozite (stupac 12) su iznosi pripadajućih depozita koji su primljeni tijekom izvještajnog mjeseca. Isto se odnosi i na vagane prosjeke mjesečnih kamatnih stopa na ukupne kratkoročne devizne oročene depozite (stupac 13) i na

Tablica G4b: Kamatne stope banaka na kunske depozite s valutnom klauzulom i na devizne depozite

Mjesečne vagane prosječne kamatne stope, u postocima na godišnjoj razini

Godina	Mjesec	Kamatne stope na devizne depozite										
		Na oročene depozite										Ukupni prosjek
		Na kratkoročne depozite				Na dugoročne depozite						
		Ukupni prosjek		Stanovništva		Trgovačkih društava		Stanovništva		Trgovačkih društava		
12	13	EUR	USD	EUR	USD	EUR	USD	EUR	USD	EUR	USD	
1	2	12	13	14	15	16	17	18	19	20	21	22
1994.	prosinac
1995.	prosinac	6,83	6,66	7,10	6,97	5,86	6,68	8,73	8,78	8,81	3,27	4,50
1996.	prosinac	7,77	6,95	5,65	6,21	9,86	5,47	12,24	7,71	7,97	19,92	1,50
1997.	prosinac	6,36	6,07	6,03	6,42	5,09	7,10	7,32	7,87	8,71	5,09	6,76
1998.	prosinac	4,89	4,49	5,42	6,16	2,84	5,37	7,29	7,68	8,59	4,93	6,92
1999.	prosinac	5,43	5,17	4,93	6,39	3,97	6,00	6,59	6,64	8,09	3,66	6,77
2000.	prosinac	4,57	4,36	3,65	5,15	4,59	6,62	5,56	5,17	6,61	5,97	8,53
2001.	prosinac	3,54	3,35	3,42	3,23	3,60	2,44	4,59	4,72	4,42	4,58	0,23
2002.	prosinac	3,13	2,96	3,27	2,21	2,89	1,43	4,59	4,69	3,84	3,46	2,30
2003.	siječanj	3,09	2,91	3,29	2,20	2,76	1,44	4,42	4,63	3,85	3,28	4,60
	veljača	3,06	2,90	3,25	2,10	2,81	1,43	4,30	4,47	3,73	3,13	3,00
	ožujak	2,91	2,78	3,12	1,90	2,72	1,46	4,33	4,53	3,29	3,22	2,00
	travanj	2,91	2,76	3,14	1,88	2,61	1,37	3,98	4,07	3,12	3,31	-
	svibanj	2,72	2,60	2,94	1,83	2,56	1,42	4,25	4,41	2,96	3,65	1,84
	lipanj	2,76	2,62	3,01	1,74	2,36	1,29	4,46	4,60	3,43	3,58	-
	srpanj	2,75	2,57	2,91	1,75	2,37	1,20	4,31	4,44	3,01	2,61	1,33
	kolovoz	2,68	2,48	2,89	1,67	2,13	1,22	4,59	4,86	3,04	2,86	1,17
	rujan	2,64	2,46	2,89	1,70	2,21	1,15	4,23	4,90	3,00	3,07	-
	listopad	2,68	2,50	2,85	1,61	2,39	1,29	4,76	4,85	3,22	6,37	2,04
studen	2,52	2,36	2,79	1,59	2,15	1,12	4,19	4,31	2,98	3,37	0,00	
prosinac	2,64	2,46	2,83	1,65	2,29	1,08	3,69	4,71	3,13	2,85	1,64	
2004.	siječanj	2,73	2,47	2,86	1,65	2,22	1,08	3,88	4,86	3,29	3,28	1,67
	veljača	2,62	2,42	2,82	1,62	2,24	1,09	4,68	4,95	3,18	3,18	1,10
Relativna važnost ^a		21,33	19,42	10,93	1,50	5,25	1,73	1,91	1,62	0,18	0,11	0,00

^a Relativna važnost izračunava se kao postotni udio pripadne kategorije depozita u ukupnim depozitima primljenim u izvještajnom mjesecu (prema podacima za posljednje izvještajno razdoblje obuhvaćeno u tablici).

ukupne dugoročne devizne oročene depozite (stupac 18).

Relativna važnost pojedinih kamatnih stopa (iskazana u posljednjem retku tablice) odnosi se na podatke za posljednje razdoblje obuhvaćeno tablicom, a izračunava se kao postotni udio pripadajuće

kategorije depozita (na koju se kamatne stope odnose) u ukupnim depozitima koji su obuhvaćeni izračunom vaganih prosjeka za to razdoblje.

Tablica G5: Trgovina banaka inozemnim sredstvima plaćanja

U milijunima EUR, tekući tečaj

	1999.	2000.	2001.	2002.	2003.	2003.				2004.		
						III.	VI.	IX.	XII.	I. ^a	II. ^a	III. ^a
A. Kupnja inozemnih sredstava plaćanja												
1. Pravne osobe	2.924,9	3.316,4	5.012,4	7.112,1	12.862,8	1.006,4	1.077,1	1.328,9	1.537,6	1.467,3	1.930,0	2.486,7
2. Fizičke osobe	2.170,0	2.549,2	3.339,9	3.342,7	3.571,5	271,2	334,4	295,8	288,3	215,8	232,2	278,4
2.1. Domaće fizičke osobe	1.794,7	2.021,1	2.684,5	2.842,0	3.103,1	250,4	276,3	250,8	275,1			
2.2. Strane fizičke osobe	375,3	528,0	655,4	500,8	468,2	20,9	58,1	45,0	13,2			
3. Banke	1.204,4	2.441,4	3.985,8	5.996,0	7.490,9	407,9	479,5	851,4	801,2	849,3	793,6	1.159,0
4. Hrvatska narodna banka	934,8	168,2	481,7	294,4	438,3	150,1	–	–	63,1	33,0		
Ukupno (1+2+3+4)	7.234,0	8.475,2	12.820,1	16.745,2	24.363,6	1.835,7	1.890,9	2.476,1	2.690,3	2.565,4	2.955,8	3.924,1
B. Prodaja inozemnih sredstava plaćanja												
1. Pravne osobe	4.487,0	5.414,8	8.534,2	11.227,4	16.860,5	1.399,6	1.396,3	1.722,1	1.757,8	1.721,4	2.141,7	2.519,8
2. Fizičke osobe	893,1	963,6	1.253,5	1.333,6	1.403,1	119,1	93,5	141,9	137,4	113,4	94,3	139,1
2.1. Domaće fizičke osobe	892,7	962,8	1.252,3	1.329,9	1.393,0	118,9	92,6	140,3	136,2			
2.2. Strane fizičke osobe	0,4	0,6	1,2	3,7	10,1	0,3	0,9	1,6	1,2			
3. Banke	1.204,4	2.441,4	3.985,8	5.996,0	7.490,9	407,9	479,5	851,4	801,2	849,3	793,6	1.159,0
4. Hrvatska narodna banka	48,3	284,2	915,7	745,3	84,5	–	–	–	84,5			162,7
Ukupno (1+2+3+4)	6.632,8	9.104,1	14.689,5	19.302,4	25.838,9	1.926,7	1.969,3	2.715,4	2.780,9	2.684,0	3.029,6	3.980,6
C. Neto kupnja poslovnih banaka (A-B)												
1. Pravne osobe	-1.562,1	-2.098,4	-3.521,9	-4.115,1	-3.997,9	-393,2	-319,2	-393,3	-220,2	-254,3	-211,7	-33,1
2. Fizičke osobe	1.276,8	1.585,4	2.086,3	2.009,1	2.168,5	152,1	240,9	153,9	151,0	102,4	137,9	139,3
2.1. Domaće fizičke osobe	901,9	1.058,2	1.432,2	1.512,3	1.710,3	131,5	183,6	110,5	138,9			
2.2. Strane fizičke osobe	374,9	527,3	654,2	497,0	458,2	20,6	57,3	43,4	12,1			
3. Hrvatska narodna banka	886,5	-116,0	-434,0	-450,9	353,8	150,1	–	–	-21,4	33,0		-162,7
Ukupno (1+2+3)	601,2	-628,9	-1.869,6	-2.557,0	-1.475,6	-91,0	-78,4	-239,4	-90,6	-118,9	-73,8	-56,5
Bilješka: Ostale transakcije Hrvatske narodne banke												
Kupnja inozemnih sredstava plaćanja	1.044,9	405,8	536,8	197,5	570,8	–	–	–	164,4			
Prodaja inozemnih sredstava plaćanja	100,4	86,9	2,6	3,3	94,9	–	5,3	–	–		44,0	

^a Preliminarni podaci.**Tablica G5: Trgovanje banaka inozemnim sredstvima plaćanja**

Podaci o trgovanju banaka inozemnim sredstvima plaćanja obuhvaćaju transakcije kupnje i prodaje inozemnih sredstava plaćanja na domaćem deviznom tržištu. Transakcije su klasificirane prema kategorijama sudionika (pravne i fizičke osobe, banke, Hrvatska narodna banka). Izvor podataka su izvješća banaka o trgovini

inozemnim sredstvima plaćanja, koja se redovito dostavljaju Hrvatskoj narodnoj banci. Iznosi su iskazani u eurima, prethodnom konverzijom iz originalnih valuta prema prosječnom tečaju HNB-a za izvještajno razdoblje. Ostale se transakcije HNB-a odnose na prodaje i kupnje inozemnih sredstava plaćanja koje Hrvatska narodna banka obavlja za Ministarstvo financija.

Tablica H1: Platna bilanca – svodna tablica

U milijunima USD

	1999.	2000.	2001.	2002.	2003. ^a	2003.			
						1.tr.	2.tr.	3.tr.	4.tr. ^a
A. TEKUĆE TRANSAKCIJE (1+6)	-1.397,2	-459,4	-725,1	-1.916,4	-2.038,8	-1.071,6	-1.450,5	1.994,4	-1.511,1
1. Robe, usluge i dohodak (2+5)	-2.029,7	-1.342,6	-1.690,8	-2.992,6	-3.432,5	-1.400,0	-1.821,2	1.648,8	-1.860,1
1.1. Prihodi	8.372,6	9.008,9	10.053,1	10.999,4	15.386,8	2.447,1	3.480,8	6.277,8	3.181,1
1.2. Rashodi	-10.402,2	-10.351,4	-11.743,8	-13.992,1	-18.819,2	-3.847,1	-5.302,0	-4.629,0	-5.041,2
2. Robe i usluge (3+4)	-1.673,4	-935,9	-1.174,3	-2.493,9	-2.279,5	-1.179,7	-1.024,9	1.706,6	-1.781,5
2.1. Prihodi	8.117,8	8.663,1	9.634,2	10.571,0	14.906,7	2.325,9	3.366,7	6.155,5	3.058,5
2.2. Rashodi	-9.791,1	-9.598,9	-10.808,5	-13.064,9	-17.186,1	-3.505,6	-4.391,6	-4.449,0	-4.839,9
3. Robe	-3.298,6	-3.203,8	-4.101,3	-5.648,6	-7.921,0	-1.450,7	-2.123,1	-2.119,4	-2.227,9
3.1. Prihodi	4.394,7	4.567,2	4.758,7	5.003,6	6.285,2	1.485,8	1.547,5	1.500,2	1.751,7
3.2. Rashodi	-7.693,3	-7.770,9	-8.860,0	-10.652,2	-14.206,3	-2.936,5	-3.670,6	-3.619,6	-3.979,6
4. Usluge	1.625,2	2.267,9	2.927,0	3.154,7	5.641,6	271,0	1.098,2	3.826,0	446,4
4.1. Prihodi	3.723,0	4.095,9	4.875,5	5.567,4	8.621,4	840,1	1.819,2	4.655,3	1.306,8
4.2. Rashodi	-2.097,8	-1.828,0	-1.948,5	-2.412,7	-2.979,9	-569,1	-721,1	-829,3	-860,4
5. Dohodak	-356,3	-406,7	-516,5	-498,8	-1.153,0	-220,3	-796,3	-57,7	-78,6
5.1. Prihodi	254,8	345,8	418,9	428,4	480,1	121,1	114,1	122,3	122,6
5.2. Rashodi	-611,1	-752,5	-935,3	-927,2	-1.633,1	-341,5	-910,4	-180,0	-201,2
6. Tekući transferi	632,5	883,2	965,7	1.076,2	1.393,7	328,4	370,7	345,6	349,0
6.1. Prihodi	967,4	1.101,0	1.174,5	1.358,5	1.727,2	393,0	449,3	430,1	454,8
6.2. Rashodi	-335,0	-217,8	-208,8	-282,3	-333,5	-64,6	-78,6	-84,5	-105,8
B. KAPITALNE I FINACIJSKE TRANSAKCIJE	2.497,1	1.197,4	1.270,5	2.761,8	3.005,5	1.089,8	1.110,2	-357,5	1.162,9
B1. Kapitalne transakcije	24,9	20,9	133,0	443,4	83,7	6,5	62,4	4,5	10,3
B2. Financijske transakcije, isključujući međ. pričuve	2.850,7	1.758,7	2.450,6	3.015,3	4.313,2	1.257,9	1.338,4	-84,9	1.801,8
1. Izravna ulaganja	1.420,0	1.084,8	1.406,7	591,1	1.650,5	316,6	590,8	70,1	673,1
1.1. U inozemstvo	-47,2	-3,9	-154,6	-532,9	-62,4	-22,3	-21,1	-0,4	-18,6
1.2. U Hrvatsku	1.467,2	1.088,7	1.561,3	1.124,0	1.713,0	338,9	611,9	70,5	691,7
2. Portfeljna ulaganja	532,4	707,6	600,7	-259,8	1.006,1	811,8	244,3	-207,7	157,7
2.1. Sredstva	-38,3	-22,7	-129,3	-669,8	173,5	78,3	79,3	-152,8	168,7
2.2. Obveze	570,8	730,3	730,0	410,0	832,6	733,6	165,0	-54,9	-11,0
3. Ostala ulaganja	898,2	-33,7	443,2	2.684,0	1.656,5	129,5	503,3	52,7	971,0
3.1. Sredstva	-24,7	-986,5	349,6	384,4	-2.535,7	-73,5	-295,1	-981,2	-1.185,9
3.2. Obveze	922,9	952,8	93,6	2.299,6	4.192,2	203,0	798,4	1.033,9	2.157,0
B3. Međunarodne pričuve HNB-a	-378,5	-582,1	-1.313,1	-696,9	-1.391,4	-174,5	-290,6	-277,1	-649,1
C. NETO POGREŠKE I PROPUSTI	-1.099,8	-738,0	-545,5	-845,4	-966,7	-18,2	340,3	-1.637,0	348,2

^a Preliminarni podaci.

Tablice H1 – H5: Platna bilanca

Platna bilanca sastavlja se u skladu s metodologijom koju je preporučio Međunarodni monetarni fond (Balance of Payments Manual, peto izdanje, 1993.). Skupine izvora podataka za sastavljanje su: izvješća Državnog zavoda za statistiku, Hrvatskog zavoda za zdravstveno osiguranje, Financijske agencije, banaka, trgovačkih društava i Hrvatske narodne banke, te statistička istraživanja jedne agencije i Hrvatske narodne banke.

Platna bilanca Republike Hrvatske iskazuje se u američkim dolarima (USD) i domicilnoj valuti (HRK). Pri sastavljanju platne bilance u obje izvještajne valute koriste se identične skupine izvora podataka, te identična načela obuhvata transakcija i procedure sastavljanja pojedinih stavki. Ovisno o raspoloživim izvorima podataka, preračunavanje vrijednosti transakcija iz originalnih valuta u izvještajne valute obavlja se:

- primjenom srednjih tečajeva Hrvatske narodne banke na dan transakcije,
- primjenom mjesečnih i tromjesečnih srednjih prosječnih tečajeva Hrvatske narodne banke,
- pri procjeni transakcija koje čine razliku stanja vrednovanih prema tečaju na kraju razdoblja, promjene stanja u originalnim valutama pretvaraju se u dolarske i kunske promjene korištenjem prosječnih mjesečnih tečajeva valuta u odnosu prema američkom dolaru.

Platnobilančne stavke Izvoz i Uvoz robe iskazuju se prema fob

paritetu. Osnovni izvor podataka za te pozicije su Priopćenja Državnog zavoda za statistiku o robnoj razmjeni Republike Hrvatske s inozemstvom. Podaci Državnog zavoda za statistiku modificiraju se prema prihvaćenoj metodologiji za sastavljanje platne bilance: uvoz robe, u statistici međunarodne robne razmjene iskazan prema cif paritetu, prilagođava se fob paritetu (prilagodba za klasifikaciju), a obje se stavke (izvoz i uvoz robe) prilagođuju za obuhvat kako bi odgovarale definiciji robe kao platnobilančne kategorije, a nisu sadržane u statistici robne razmjene s inozemstvom.

Kod izvoza robe, počevši od prvog tromjesečja 1999. godine, obuhvat je uvećan za procjenu potrošnje inozemnih putnika u Republici Hrvatskoj ostvarenu individualnim kupovinama, dobivenu na temelju Ankete o potrošnji inozemnih putnika u Hrvatskoj, koju zajednički provode Hrvatska narodna banka i jedna agencija. Kod uvoza robe, razlika između cif i fob pariteta procjenjuje se na osnovi statističkog istraživanja HNB-a na uzorcima najvećih i velikih uvoznika, a tako dobivena vrijednost uvoza (fob) dopunjava se podacima o popravcima brodova i njihovoj opskrbi u lukama iz statistike ostvarenoga platnog prometa s inozemstvom te procjenom individualnih kupovina hrvatskih građana u inozemstvu, dobivenom na osnovi statističkog istraživanja HNB-a (od prvog tromjesečja 1999. godine koriste se procjene na osnovi Ankete o potrošnji domaćih putnika u inozemstvu, koju zajednički provode Hrvatska narodna banka i jedna agencija). U razdoblju od 1993. do 1996. godine uvoz robe iz statistike međunarodne robne razmjene dopunjava se i procjenom uvoza u slobodne carinske zone (izrađenom u HNB-u), dok su od

Tablica H2: Platna bilanca – robe i usluge

U milijunima USD

	1999.	2000.	2001.	2002.	2003. ^a	2003.			
						1.tr.	2.tr.	3.tr.	4.tr. ^a
1. Robe	-3.298,6	-3.203,8	-4.101,3	-5.648,6	-7.921,0	-1.450,7	-2.123,1	-2.119,4	-2.227,9
1.1. Prihodi	4.394,7	4.567,2	4.758,7	5.003,6	6.285,2	1.485,8	1.547,5	1.500,2	1.751,7
1.1.1. Izvoz fob u vanjskotrgovinskoj statistici	4.302,5	4.431,6	4.665,9	4.903,6	6.164,2	1.463,0	1.516,3	1.470,2	1.714,7
1.1.2. Prilagodbe za obuhvat	92,2	135,6	92,8	100,0	121,0	22,9	31,2	30,0	37,0
1.2. Rashodi	-7.693,3	-7.770,9	-8.860,0	-10.652,2	-14.206,3	-2.936,5	-3.670,6	-3.619,6	-3.979,6
1.2.1. Uvoz cif u vanjskotrgovinskoj statistici	-7.798,6	-7.886,5	-9.147,1	-10.722,0	-14.198,9	-2.952,3	-3.663,1	-3.595,1	-3.988,4
1.2.2. Prilagodbe za obuhvat	-448,4	-444,4	-362,3	-330,1	-537,0	-94,3	-144,1	-158,6	-139,9
1.2.3. Prilagodbe za klasifikaciju	553,7	559,9	649,4	399,9	529,6	110,1	136,6	134,1	148,8
2. Usluge	1.625,2	2.267,9	2.927,0	3.154,7	5.641,6	271,0	1.098,2	3.826,0	446,4
2.1. Prijevoz	83,8	178,6	166,8	163,4	284,6	53,7	73,8	96,6	60,6
2.1.1. Prihodi	484,0	557,3	588,6	590,2	787,7	153,9	206,3	228,3	199,2
2.1.2. Rashodi	-400,1	-378,7	-421,8	-426,8	-503,0	-100,2	-132,6	-131,6	-138,7
2.2. Putovanja – turizam	1.742,0	2.189,9	2.728,6	3.030,2	5.704,1	270,7	1.098,0	3.802,5	532,8
2.2.1. Prihodi	2.493,4	2.758,0	3.335,0	3.811,4	6.376,4	397,8	1.245,6	4.025,5	707,5
2.2.2. Rashodi	-751,4	-568,1	-606,4	-781,3	-672,4	-127,1	-147,6	-223,0	-174,7
2.3. Ostale usluge	-200,6	-100,6	31,6	-38,9	-347,1	-53,4	-73,6	-73,2	-146,9
2.3.1. Prihodi	745,7	780,6	951,9	1.165,8	1.457,3	288,4	367,3	401,5	400,1
2.3.2. Rashodi	-946,3	-881,2	-920,3	-1.204,6	-1.804,4	-341,8	-440,9	-474,7	-547,0
Ukupno (1+2)	-1.673,4	-935,9	-1.174,3	-2.493,9	-2.279,5	-1.179,7	-1.024,9	1.706,6	-1.781,5

^a Preliminarni podaci.

1997. godine podaci o tom uvozu sadržani u statistici robne razmjene s inozemstvom.

Počevši od prvog tromjesečja 1999. godine, prihodi i rashodi vezani za transportne usluge sastavljaju se korištenjem podataka iz novog istraživanja HNB-a o uslugama u međunarodnom prijevozu, uz dvije iznimke: prvo, prihodi i rashodi s osnove cestovnog prijevoza sastavljaju se korištenjem podataka o ostvarenom platnom prometu s inozemstvom, drugo, dio rashoda od transportnih usluga koji se odnosi na prijevoz robe prilikom uvoza u RH zasniva se na anketi najvećih hrvatskih uvoznika (a koja se provodi u sklopu prilagodbe podataka o uvozu robe sa cif pariteta na fob paritet).

Prihodi od putovanja – turizam računaju se od prvog tromjesečja 1999. godine na osnovi rezultata Ankete o potrošnji inozemnih putnika u Hrvatskoj, koju zajednički provode Hrvatska narodna banka i jedna agencija, a dopunjuju se podacima Hrvatskog zavoda za zdravstveno osiguranje o zdravstvenim uslugama pruženim nerezidentima.

Rashodi za putovanja – turizam izračunavaju se od prvog tromjesečja 1999. godine na osnovi rezultata Ankete o potrošnji domaćih putnika u inozemstvu, a dopunjuju se podacima o deviznim rashodima HZZO-a.

Ostale usluge uključuju podatke iz statistike platnog prometa s inozemstvom koji se odnose na investicijske radove u inozemstvu, provizije za zastupanje, usluge osiguranja, usluge otpremništva, poštanske usluge te troškove hrvatskih predstavništava u inozemstvu. Tim se kategorijama dodaje i dio neklasificiranih usluga koji se može objasniti linearnim trendom te procjena izdataka međunarodnih mirovnih i humanitarnih misija za robu i usluge u Republici Hrvatskoj, izrađena na osnovi statističkog istraživanja Hrvatske narodne banke.

Račun dohotka uključuje podatke iz statistike platnog prometa s inozemstvom o naknadama zaposlenima, plaćanjima i naplatama po osnovi kamata, podatke iz statističkog istraživanja HNB-a o isplaćenim i naplaćenim dohocima od inozemnih izravnih i portfeljnih ulaganja privatnih sektora, podatke Hrvatske narodne banke i Financijske agencije o isplaćenim dohocima od inozemnih portfeljnih

ulaganja u službene sektore te procjenu prihoda od faktorskih usluga rezidenata mirovnim i humanitarnim misijama u Republici Hrvatskoj, izrađenu na osnovi statističkog istraživanja Hrvatske narodne banke. U razdoblju od 1993. do 1996. godine podaci o dohocima od inozemnih izravnih ulaganja ne sadrže podatke o zadržanoj dobiti.

Tekući transferi sektora države uključuju podatke iz statistike platnog prometa s inozemstvom o isplata mirovina i ostalih socijalnih potpora, novčane pomoći i darove te podatke iz statistike robne razmjene Republike Hrvatske s inozemstvom o izvozu i uvozu robe bez obveze plaćanja protuvrijednosti.

Prihodi od transfera ostalih sektora uključuju podatke iz statistike platnog prometa s inozemstvom o ukupnoj vrijednosti deviznih doznaka primljenih iz inozemstva, koji se uvećavaju za procjenu neregistriranih transfera. Ta se procjena bilježila u razdoblju od 1993. do 1998. kao 15% razlike između neobjašnjenoga deviznog priljeva i odljeva sektora stanovništvo. Počevši od prvog tromjesečja 1999. godine, uključeni su podaci o otkupu inozemnih deviznih čekova od domaćih fizičkih osoba.

Devizni priljev sektora stanovništvo obuhvaća strani efektivni novac otkupljen na mjenjačkim mjestima od rezidenata i strani efektivni novac položen na devizne račune rezidenata kod domaćih banaka uvećan za prihode s osnove poslovnih putovanja, obrazovanja i specijalizacija, doznaka u turizmu te ostalih prihoda u turizmu (iz podataka o ostvarenom platnom prometu s inozemstvom). Ukupni priljev umanjuje se za objašnjeni dio: procijenjene prihode od turizma i procijenjenu potrošnju inozemnih putnika u Republici Hrvatskoj ostvarenu individualnim kupovinama (Anketa o potrošnji inozemnih putnika u Hrvatskoj, koju zajednički provode Hrvatska narodna banka i jedna agencija), te za procijenjenu potrošnju pripadnika mirovnih i humanitarnih misija u Republici Hrvatskoj na robu i usluge.

Devizni odljev sektora stanovništvo obuhvaća strani efektivni novac kupljen na mjenjačkim mjestima i strani efektivni novac podignut s deviznih računa rezidenata kod domaćih banaka uvećan za rashode s osnove poslovnih putovanja, obrazovanja i specijalizacije,

Tablica H3: Platna bilanca – dohodak i tekući transferi

U milijunima USD

	1999.	2000.	2001.	2002.	2003. ^a	2003.			
						1.tr.	2.tr.	3.tr.	4.tr. ^a
1. Dohodak	-356,3	-406,7	-516,5	-498,8	-1.153,0	-220,3	-796,3	-57,7	-78,6
1.1. Naknade zaposlenima	60,3	69,6	124,5	154,8	202,9	46,8	41,0	55,4	59,6
1.1.1. Prihodi	75,2	82,7	137,3	173,2	241,2	51,7	54,4	62,9	72,2
1.1.2. Rashodi	-14,9	-13,1	-12,8	-18,4	-38,3	-4,9	-13,4	-7,5	-12,5
1.2. Dohodak od izravnih ulaganja	-65,5	-152,9	-290,5	-320,3	-948,6	-61,4	-783,3	-45,3	-58,5
1.2.1. Prihodi	4,6	9,3	20,2	23,3	21,4	10,7	6,0	5,3	-0,6
1.2.2. Rashodi	-70,1	-162,2	-310,7	-343,7	-970,0	-72,2	-789,3	-50,5	-58,0
1.3. Dohodak od portfeljna ulaganja	-129,4	-178,8	-218,1	-193,5	-258,9	-176,1	-18,2	-31,8	-32,9
1.3.1. Prihodi	0,1	0,0	0,0	0,0	0,0	0,0	0,0	0,0	0,0
1.3.2. Rashodi	-129,5	-178,8	-218,1	-193,6	-258,9	-176,1	-18,2	-31,8	-32,9
1.4. Dohodak od ostalih ulaganja	-221,6	-144,5	-132,4	-139,7	-148,4	-29,6	-35,9	-36,1	-46,9
1.4.1. Prihodi	174,9	253,8	261,4	231,8	217,5	58,7	53,7	54,1	51,0
1.4.2. Rashodi	-396,6	-398,3	-393,7	-371,5	-365,9	-88,3	-89,6	-90,2	-97,9
2. Tekući transferi	632,5	883,2	965,7	1.076,2	1.393,7	328,4	370,7	345,6	349,0
2.1. Država	-130,3	21,7	56,7	28,6	76,4	23,8	29,8	17,2	5,6
2.1.1. Prihodi	76,2	118,0	125,5	132,2	237,8	58,5	70,1	55,6	53,5
2.1.2. Rashodi	-206,5	-96,3	-68,9	-103,6	-161,4	-34,7	-40,3	-38,5	-47,9
2.2. Ostali sektori	762,7	861,5	909,0	1.047,6	1.317,3	304,6	340,9	328,4	343,4
2.2.1. Prihodi	891,2	983,0	1.049,0	1.226,3	1.489,4	334,4	379,2	374,4	401,3
2.2.2. Rashodi	-128,5	-121,5	-139,9	-178,7	-172,1	-29,8	-38,3	-46,0	-57,9
Ukupno (1+2)	276,2	476,5	449,2	577,4	240,7	108,1	-425,6	287,9	270,4

^a Preliminarni podaci.

doznaka u turizmu te ostalih rashoda u turizmu (iz podataka o ostvarenom platnom prometu s inozemstvom). Ukupni odljev umanjuje se za objašnjeni dio: procijenjene rashode turizma i procijenjenu potrošnju domaćih putnika u inozemstvu ostvarenu individualnim kupovinama (Anketa o potrošnji domaćih putnika u inozemstvu, koju zajednički provode Hrvatska narodna banka i jedna agencija). Rashodi od transfera ostalih sektora zasnivaju se na podacima o ukupnoj vrijednosti deviznih doznaka u inozemstvo (iz statistike platnog prometa s inozemstvom).

Kapitalski račun sastoji se od podataka o prihodima i rashodima s osnove iseljeničkih transfera (iz podataka o ostvarenom platnom prometu s inozemstvom).

Inozemna izravna i portfeljna ulaganja uključuju podatke o tim ulaganjima iz statističkog istraživanja HNB-a te podatke iz registara vrijednosnih papira službenih sektora (središnje banke i središnje države) kod Hrvatske narodne banke i Financijske agencije. U razdoblju od 1995. do 1996. godine podaci o inozemnim izravnim ulaganjima privatnih sektora (banke i ostali sektori) ne sadrže dužnička izravna ulaganja, kao ni zadržanu dobit ulagača.

Ostala ulaganja klasificirana su prema sljedećim institucionalnim sektorima: Hrvatska narodna banka, država, banke i ostali sektori. Sektor država obuhvaća središnju državu i organe lokalne države. Sektor banke uključuje banke.

Pozicija Sredstva – Trgovinski krediti sastavlja se od prvog tromjesečja 1996. godine i obuhvaća podatke o plaćenim avansima za uvoz robe od strane hrvatskih uvoznika, a od prvog tromjesečja 1999. godine obuhvaća i podatke o kreditima s dospijecem do 90 dana koje su hrvatski izvoznici odobrili inozemnim kupcima te podatke o odobrenim dugoročnim i kratkoročnim (od 91 dana do 1 godine) trgovinskim kreditima za sektor država i ostale sektore.

Pozicija Sredstva – Krediti sadrži podatke o kreditima odobrenim inozemstvu prema institucionalnim sektorima. Podaci se dobivaju iz statistike kreditnih odnosa s inozemstvom Hrvatske narodne banke, koja se zasniva na prvotno zaključenim kreditnim ugovorima, registriranim kod Hrvatske narodne banke.

Pozicija Sredstva – Valuta i depoziti – Banke u razdoblju od 1993. do 1998. prikazuje promjenu stanja ukupnih likvidnih deviznih sredstava banaka ovlaštenih za poslovanje s inozemstvom umanjenu za dio deviznih sredstava koje banke deponiraju u HNB kao dio obvezne pričuve. Počevši od prvog tromjesečja 1999. godine, promjene na transakcijskoj osnovi procijenjene su tako da su promjene u originalnim valutama pretvorene u dolarske promjene korištenjem prosječnih mjesečnih tečajeva valuta prema američkom dolaru sadržanih u aktivi banaka. Pozicija Sredstva – Valuta i depoziti – Ostali sektori u razdoblju od 1993. do 1998. obuhvaća dio neto deviznog priljeva sektora stanovništvo koji nije klasificiran na tekući račun, a što iznosi 85% neto neobjašnjenoga deviznog priljeva preko sektora stanovništvo. Od prvog tromjesečja 1999. godine ta se pozicija ne procjenjuje.

Pozicija Obveze – Trgovinski krediti sastavlja se od prvog tromjesečja 1996. godine i uključuje podatke o kreditima s dospijecem do 90 dana koje hrvatski uvoznici koriste od inozemnih dobavljača. Od prvog tromjesečja 1999. godine ta pozicija obuhvaća i podatke o primljenim avansima za izvoz robe koje su hrvatski izvoznici primili od inozemnih kupaca, te podatke o primljenim dugoročnim i kratkoročnim (od 91 dana do 1 godine) trgovinskim kreditima za sektor država i ostale sektore.

Podaci o kreditima primljenim iz inozemstva i pripadajućim kašnjenjima prikazuju se prema institucionalnim sektorima, a dobivaju se iz statistike kreditnih odnosa s inozemstvom Hrvatske narodne banke, koja se zasniva na prvotno zaključenim kreditnim ugovorima, registriranim kod Hrvatske narodne banke.

Pozicija Obveze – Valuta i depoziti obuhvaća promjene dijelova devizne i kunske inozemne pasive sektora monetarne vlasti (HNB-a) i banke, koji se odnose na tekuće račune, oročene depozite i depozite s otkaznim rokom, depozite po videnju te depozitni novac.

Promjene međunarodnih pričuva Hrvatske narodne banke na transakcijskoj osnovi procijenjene su korištenjem računovodstvenih podataka o stanjima deviznih pričuva u pojedinim valutama krajem

Tablica H4: Platna bilanca – ostala ulaganja

U milijunima USD

	1999.	2000.	2001.	2002.	2003. ^a	2003.			
						1.tr.	2.tr.	3.tr.	4.tr. ^a
SREDSTVA	-24,7	-986,5	349,6	384,3	-2.535,8	-73,5	-295,1	-981,2	-1.185,9
1. Trgovinski krediti	-292,1	97,8	56,7	-91,5	-167,3	-29,0	-6,5	-8,7	-123,2
1.1. Država	0,0	0,0	0,0	0,0	0,0	0,0	0,0	0,0	0,0
1.1.1. Dugoročni krediti	0,0	0,0	0,0	0,0	0,0	0,0	0,0	0,0	0,0
1.1.2. Kratkoročni krediti	0,0	0,0	0,0	0,0	0,0	0,0	0,0	0,0	0,0
1.2. Ostali sektori	-292,1	97,8	56,7	-91,5	-167,3	-29,0	-6,5	-8,7	-123,2
1.2.1. Dugoročni krediti	-20,7	2,4	8,3	-14,6	-8,5	-6,4	2,7	5,6	-10,5
1.2.2. Kratkoročni krediti	-271,4	95,4	48,4	-77,0	-158,8	-22,6	-9,3	-14,3	-112,7
2. Krediti	-97,5	-93,2	34,7	-55,1	-39,3	11,1	26,4	-42,8	-34,0
2.1. Država	1,1	0,0	-3,2	0,6	-1,3	-0,6	-0,4	-0,3	0,0
2.1.1. Dugoročni krediti	1,1	0,0	-3,2	0,6	-1,3	-0,6	-0,4	-0,3	0,0
2.1.2. Kratkoročni krediti	0,0	0,0	0,0	0,0	0,0	0,0	0,0	0,0	0,0
2.2. Banke	-24,6	2,7	-9,2	-20,0	-2,3	-1,0	6,0	-2,1	-5,2
2.2.1. Dugoročni krediti	-14,8	2,3	-3,0	-15,5	7,2	7,8	3,0	0,0	-3,6
2.2.2. Kratkoročni krediti	-9,8	0,4	-6,3	-4,5	-9,5	-8,9	2,9	-2,0	-1,6
2.3. Ostali sektori	-74,0	-96,0	47,1	-35,7	-35,6	12,8	20,8	-40,4	-28,8
2.3.1. Dugoročni krediti	-74,0	-96,0	47,1	-35,6	-35,6	12,8	20,8	-40,4	-28,8
2.3.2. Kratkoročni krediti	0,0	0,0	0,0	-0,1	0,0	0,0	0,0	0,0	0,0
3. Valuta i depoziti	364,9	-991,1	258,1	531,0	-2.329,2	-55,7	-315,1	-929,7	-1.028,7
3.1. Država	12,3	-26,7	-15,2	-28,4	27,6	69,3	-15,6	68,7	-94,7
3.2. Banke	185,6	-921,4	-1.613,7	1.366,8	-2.308,8	-194,9	-259,4	-920,4	-934,1
3.3. Ostali sektori	167,0	-43,0	1.887,0	-807,4	-48,0	70,0	-40,0	-78,0	0,0
OBVEZE	922,9	952,8	93,6	2.299,6	4.192,2	203,0	798,4	1.033,9	2.157,0
1. Trgovinski krediti	310,6	276,9	72,7	474,0	570,0	-291,4	443,0	207,9	210,5
1.1. Država	0,9	-3,2	1,1	0,1	-0,5	-0,2	-0,1	-0,2	-0,1
1.1.1. Dugoročni krediti	-1,0	-0,5	1,1	0,1	-0,5	-0,2	-0,1	-0,2	-0,1
1.1.2. Kratkoročni krediti	1,9	-2,7	0,0	0,0	0,0	0,0	0,0	0,0	0,0
1.2. Ostali sektori	309,7	280,1	71,6	474,0	570,6	-291,1	443,1	208,1	210,6
1.2.1. Dugoročni krediti	-9,3	-12,7	-14,9	-8,4	-66,5	-8,4	-14,1	-17,6	-26,4
1.2.2. Kratkoročni krediti	319,0	292,8	86,5	482,3	637,1	-282,7	457,2	225,6	237,0
2. Krediti	576,7	780,8	-179,8	658,0	2.267,1	393,8	-136,1	854,8	1.154,6
2.1. Hrvatska narodna banka	-31,4	-28,7	-30,8	-129,6	0,0	0,0	0,0	0,0	0,0
2.1.1. Krediti i zajmovi MMF-a	-31,4	-28,7	-30,8	-129,6	0,0	0,0	0,0	0,0	0,0
2.1.1.1. Korištenja	0,0	0,0	0,0	0,0	0,0	0,0	0,0	0,0	0,0
2.1.1.2. Otplate	-31,4	-28,7	-30,8	-129,6	0,0	0,0	0,0	0,0	0,0
2.1.2. Otplate	-31,4	-28,7	-30,8	-129,6	0,0	0,0	0,0	0,0	0,0
2.2. Država	186,1	300,8	-189,8	390,1	509,1	-18,2	-1,1	127,5	401,0
2.2.1. Dugoročni krediti	170,6	13,9	170,2	390,1	509,1	-18,2	-1,1	127,5	401,0
2.2.1.1. Korištenja	236,1	264,6	325,3	547,3	731,4	34,5	67,2	183,1	446,5
2.2.1.2. Otplate	-65,5	-250,6	-155,1	-157,2	-222,3	-52,7	-68,3	-55,7	-45,6
2.2.2. Kratkoročni krediti (neto)	15,5	286,9	-360,0	0,0	0,0	0,0	0,0	0,0	0,0
2.3. Banke	-5,7	101,5	127,6	65,6	792,0	250,3	-227,0	340,5	428,2
2.3.1. Dugoročni krediti	-7,2	107,9	133,1	65,4	729,5	250,4	-194,2	331,2	342,1
2.3.1.1. Korištenja	494,6	652,6	750,0	610,6	1.443,5	450,6	47,8	556,1	388,9
2.3.1.2. Otplate	-501,8	-544,7	-616,9	-545,2	-713,9	-200,3	-242,0	-224,9	-46,7
2.3.2. Kratkoročni krediti (neto)	1,5	-6,4	-5,5	0,2	62,5	-0,1	-32,8	9,2	86,1
2.4. Ostali sektori	427,7	407,2	-86,8	331,8	966,0	161,7	92,0	386,8	325,4
2.4.1. Dugoročni krediti	439,3	466,5	-38,7	252,0	861,5	131,4	74,4	369,4	286,2
2.4.1.1. Korištenja	979,8	971,1	690,1	1.106,1	1.767,8	363,5	306,2	627,6	470,5
2.4.1.2. Otplate	-540,5	-504,6	-728,8	-854,1	-906,3	-232,2	-231,8	-258,1	-184,2
2.4.2. Kratkoročni krediti (neto)	-11,6	-59,3	-48,1	79,9	104,6	30,4	17,6	17,4	39,2
3. Valuta i depoziti	35,6	-104,9	200,7	1.167,6	1.355,1	100,5	491,5	-28,7	791,8
3.1. Hrvatska narodna banka	0,0	0,0	0,0	0,0	0,0	0,0	0,0	0,0	0,0
3.2. Banke	35,6	-104,9	200,7	1.167,6	1.355,1	100,5	491,5	-28,7	791,8
4. Ostale obveze (kratkoročne)	0,0	0,0	0,0	0,0	0,0	0,0	0,0	0,0	0,0
4.1. Država	0,0	0,0	0,0	0,0	0,0	0,0	0,0	0,0	0,0
4.2. Banke	0,0	0,0	0,0	0,0	0,0	0,0	0,0	0,0	0,0
4.3. Ostali sektori	0,0	0,0	0,0	0,0	0,0	0,0	0,0	0,0	0,0

^a Preliminarni podaci.

Tablica H5: Platna bilanca – svodna tablica

U milijunima kuna

	1999.	2000.	2001.	2002.	2003. ^a	2003.			
						1.tr.	2.tr.	3.tr.	4.tr. ^a
A. TEKUĆE TRANSAKCIJE (1+6)	-9.953,0	-3.894,0	-6.052,7	-15.676,6	-13.320,3	-7.553,0	-9.494,1	13.314,6	-9.587,8
1. Robe, usluge i dohodak (2+5)	-14.456,2	-11.217,5	-14.108,1	-24.176,6	-22.752,2	-9.892,9	-11.974,1	10.959,5	-11.844,8
1.1. Prihodi	59.736,5	74.694,1	83.975,4	85.409,6	102.930,5	17.300,2	23.281,5	41.821,7	20.527,0
1.2. Rashodi	-74.192,7	-85.911,5	-98.083,6	-109.586,1	-125.682,7	-27.193,1	-35.255,6	-30.862,2	-32.371,8
2. Robe i usluge (3+4)	-11.928,5	-7.894,9	-10.019,2	-20.108,6	-14.960,0	-8.332,3	-6.745,8	11.456,1	-11.338,1
2.1. Prihodi	57.919,7	71.797,8	80.246,0	82.071,6	99.827,5	16.444,6	22.525,5	41.115,3	19.742,1
2.2. Rashodi	-69.848,2	-79.692,7	-90.265,2	-102.180,2	-114.787,5	-24.776,9	-29.271,3	-29.659,2	-31.080,2
3. Robe	-23.586,6	-26.686,7	-34.327,9	-44.138,0	-52.868,1	-10.249,3	-14.184,2	-14.133,7	-14.300,9
3.1. Prihodi	31.369,6	37.910,1	39.690,9	39.196,2	42.021,4	10.504,7	10.258,2	9.997,1	11.261,4
3.2. Rashodi	-54.956,2	-64.596,7	-74.018,8	-83.334,2	-94.889,5	-20.754,0	-24.442,4	-24.130,7	-25.562,3
4. Usluge	11.658,1	18.791,7	24.308,7	24.029,4	37.908,0	1.917,0	7.438,4	25.589,8	2.962,8
4.1. Prihodi	26.550,1	33.887,7	40.555,2	42.875,5	57.806,1	5.939,9	12.267,3	31.118,2	8.480,7
4.2. Rashodi	-14.892,0	-15.096,0	-16.246,4	-18.846,0	-19.898,1	-4.022,9	-4.828,9	-5.528,4	-5.517,9
5. Dohodak	-2.527,7	-3.322,5	-4.089,0	-4.068,0	-7.792,2	-1.560,6	-5.228,3	-496,6	-506,7
5.1. Prihodi	1.816,8	2.896,3	3.729,4	3.338,0	3.103,0	855,6	755,9	706,4	784,9
5.2. Rashodi	-4.344,5	-6.218,8	-7.818,4	-7.405,9	-10.895,2	-2.416,2	-5.984,3	-1.203,1	-1.291,6
6. Tekući transferi	4.503,2	7.323,5	8.055,5	8.500,0	9.431,9	2.339,9	2.480,0	2.355,1	2.257,0
6.1. Prihodi	6.898,2	9.131,4	9.795,4	10.465,9	11.360,3	2.757,9	2.928,6	2.832,3	2.841,6
6.2. Rashodi	-2.394,9	-1.807,9	-1.740,0	-1.965,9	-1.928,4	-418,0	-448,6	-477,3	-584,6
B. KAPITALNE I FINANCIJSKE TRANSAKCIJE	17.191,0	9.958,9	10.184,5	21.603,9	20.144,9	7.702,3	7.373,0	-2.405,7	7.475,3
B1. Kapitalne transakcije	178,0	172,1	1.140,1	3.695,5	545,0	45,8	402,5	30,7	66,0
B2. Financijske transakcije, isključujući međunarodne pričuve	20.005,0	14.596,5	20.079,4	23.480,7	28.884,8	8.866,1	8.974,3	-559,9	11.604,2
1. Izravna ulaganja	10.132,2	8.760,9	11.693,8	4.501,8	10.948,6	2.236,2	3.883,6	470,8	4.357,9
1.1. U inozemstvo	-347,2	-32,9	-1.279,6	-4.375,9	-418,1	-157,6	-140,9	-0,5	-119,1
1.2. U Hrvatsku	10.479,3	8.793,8	12.973,4	8.877,7	11.366,7	2.393,9	4.024,5	471,3	4.477,0
2. Portfolio ulaganja	3.697,3	5.658,5	4.975,0	-1.889,0	6.967,1	5.737,2	1.606,0	-1.385,4	1.009,4
2.1. Sredstva	-277,4	-189,8	-1.081,7	-5.201,6	1.125,4	550,3	514,2	-1.019,0	1.079,9
2.2. Obveze	3.974,8	5.848,2	6.056,7	3.312,6	5.841,7	5.186,9	1.091,7	-366,4	-70,5
3. Ostala ulaganja	6.175,5	177,1	3.410,6	20.867,9	10.969,1	892,7	3.484,8	354,8	6.236,9
3.1. Sredstva	-503,7	-8.136,7	2.531,2	3.291,3	-16.340,8	-539,9	-1.776,6	-6.542,7	-7.481,7
3.2. Obveze	6.679,1	8.313,8	879,4	17.576,6	27.310,0	1.432,6	5.261,3	6.897,4	13.718,6
B3. Međunarodne pričuve HNB-a	-2.992,0	-4.809,8	-11.035,1	-5.572,2	-9.284,8	-1.209,6	-2.003,9	-1.876,5	-4.194,9
C. NETO POGREŠKE I PROPUSTI	-7.238,0	-6.064,9	-4.131,8	-5.927,3	-6.824,6	-149,4	2.121,1	-10.908,9	2.112,5

^a Preliminarni podaci.

mjeseca. Procjena transakcija za razdoblje od 1995. do 4. tromjesečja 1998. napravljena je tako da su promjene u originalnim valutama pretvorene u dolarske promjene korištenjem prosječnih mjesečnih tečajeva valuta sadržanih u pričuvama u odnosu prema ame-

ričkom dolaru. Počevši od prvog tromjesečja 1999., izvor podataka o promjenama međunarodnih pričuva jest Izvješće o transakcijama deviznim pričuvama, koje sastavlja Direkcija računovodstva Hrvatske narodne banke.

Tablica H6: Međunarodne pričuve Hrvatske narodne banke i devizne pričuve banaka^a

Na kraju razdoblja, u milijunima USD

Godina	Mjesec	Međunarodne pričuve Hrvatske narodne banke							Devizne pričuve banaka ^b
		Ukupno	Specijalna prava vučenja	Pričuvena pozicija u MMF-u	Zlato	Ukupno	Devize Valuta i depoziti	Obveznice i zadužnice	
1994.	prosinac	1.405,0	4,5	–	–	1.400,5	1.400,5	–	878,7
1995.	prosinac	1.895,2	139,8	–	–	1.755,4	1.651,0	104,3	1.330,3
1996.	prosinac	2.314,0	125,6	–	–	2.188,4	2.016,6	171,8	1.919,5
1997.	prosinac	2.539,1	147,1	0,1	–	2.391,9	2.011,7	380,2	2.291,3
1998.	prosinac	2.815,7	231,2	0,2	–	2.584,4	1.927,0	657,4	1.885,2
1999.	prosinac	3.025,0	189,5	0,2	–	2.835,3	2.459,8	375,5	1.350,2
2000.	prosinac	3.524,8	147,7	0,2	–	3.376,9	2.574,3	802,6	2.152,9
2001.	prosinac	4.704,2	108,4	0,2	–	4.595,6	3.060,3	1.535,3	3.577,4
2002.	prosinac	5.885,8	2,4	0,2	–	5.883,2	3.945,0	1.938,2	2.688,7
2003.	siječanj	5.948,9	2,5	0,2	–	5.946,2	3.982,8	1.963,4	2.653,5
	veljača	6.429,5	1,4	0,2	–	6.427,9	4.275,8	2.152,1	2.443,1
	ožujak	6.207,8	1,4	0,2	–	6.206,2	3.524,0	2.682,1	2.913,1
	travanj	6.524,1	1,4	0,2	–	6.522,4	2.898,9	3.623,5	2.601,4
	svibanj	7.003,5	1,2	0,2	–	7.002,0	3.034,4	3.967,6	3.149,0
	lipanj	6.772,2	1,3	0,2	–	6.770,7	3.011,0	3.759,7	3.232,3
	srpanj	6.663,5	1,3	0,2	–	6.662,0	2.839,8	3.822,2	3.569,7
	kolovoz	6.624,1	1,0	0,2	–	6.622,8	2.986,4	3.636,4	3.404,9
	rujan	7.058,5	1,0	0,2	–	7.057,2	3.227,4	3.829,8	3.821,5
	listopad	7.237,0	1,0	0,2	–	7.235,7	3.332,4	3.903,4	3.810,8
	studen	7.860,0	0,8	0,2	–	7.859,0	3.887,7	3.971,2	4.018,7
	prosinac	8.191,3	0,8	0,3	–	8.190,2	4.181,8	4.008,4	4.908,1
2004.	siječanj	8.242,8	1,1	0,2	–	8.241,4	4.353,8	3.887,6	4.638,4
	veljača	8.237,1	0,8	0,3	–	8.236,0	4.170,5	4.065,5	4.381,4
	ožujak ^c	7.545,2	0,8	0,3	–	7.544,1	3.329,9	4.214,2	4.429,6

^a Međunarodne pričuve Republike Hrvatske čine samo devizne pričuve HNB-a; ^b Izvršena je revizija podataka od svibnja 1999. godine nadalje; ^c Preliminarni podaci.**Tablica H6: Međunarodne pričuve Hrvatske narodne banke i devizne pričuve banaka**

Međunarodne pričuve Hrvatske narodne banke iskazuju se u skladu s Priručnikom za sastavljanje platne bilance (Međunarodni monetarni fond, 1993.) i uključuju ona potraživanja Hrvatske narodne banke od inozemstva koja se mogu koristiti za premošćivanje neusklađenosti međunarodnih plaćanja. Međunarodne pričuve sas-

toje se od posebnih prava vučenja, pričuvene pozicije u MMF-u, zlata, strane valute i depozita kod stranih banaka, te obveznica i zadužnica.

Devizne pričuve banaka uključuju stranu valutu i depozite domaćih banaka kod stranih banaka. Te su devizne pričuve dopunska rezerva likvidnosti za premošćivanje neusklađenosti međunarodnih plaćanja.

Tablica H7: Međunarodne pričuve i devizna likvidnost

Na kraju razdoblja, u milijunima USD

	1999.	2000.	2001.	2002.	2003.				2004.	
	XII.	XII.	XII. ^b	XII.	III.	VI.	IX.	XII.	I.	II.
I. Službene međunarodne pričuve i ostale devizne pričuve (približna tržišna vrijednost)										
A. Službene međunarodne pričuve	2.847,4	3.432,3	4.704,2	5.885,8	6.207,8	6.772,2	7.058,5	8.191,3	8.242,8	8.237,1
(1) Devizne pričuve (u konvertibilnoj stranoj valuti)	2.616,3	2.567,4	3.420,3	4.423,1	4.909,2	6.121,6	6.220,8	7.174,0	6.830,0	6.805,5
(a) Dužnički vrijednosni papiri	375,5	802,6	1.535,3	1.938,2	2.682,1	3.759,7	3.829,8	4.008,4	3.887,6	4.065,5
od toga: izdavatelji sa sjedištem u zemlji o kojoj se izvještava, ali locirani u inozemstvu										
(b) Ukupno valuta i depoziti kod:	2.240,8	1.764,8	1.885,0	2.484,9	2.227,0	2.361,9	2.391,0	3.165,6	2.942,4	2.740,0
(i) ostalih središnjih banaka, BIS-a i MMF-a	712,3	545,7	406,9	338,6	335,5	401,6	325,5	338,8	291,9	282,1
(ii) banaka sa sjedištem u zemlji o kojoj se izvještava od toga: locirane u inozemstvu										
(iii) banaka sa sjedištem izvan zemlje o kojoj se izvještava od toga: locirane u zemlji o kojoj se izvještava	1.528,6	1.219,1	1.478,1	2.146,3	1.891,5	1.960,3	2.065,5	2.826,8	2.650,5	2.457,8
(2) Pričuvna pozicija u MMF-u	0,2	0,2	0,2	0,2	0,2	0,2	0,2	0,3	0,2	0,3
(3) Specijalna prava vučenja (SPV)	189,5	147,7	108,4	2,4	1,4	1,3	1,0	0,8	1,1	0,8
(4) Zlato										
(5) Ostale devizne pričuve	41,4	717,0	1.175,3	1.460,1	1.297,0	649,1	836,4	1.016,2	1.411,4	1.430,5
– obrnuti repo poslovi	41,4	717,0	1.175,3	1.460,1	1.297,0	649,1	836,4	1.016,2	1.411,4	1.430,5
B. Ostale devizne pričuve	177,6	92,5								
– oročeni depoziti	177,6	92,5								
C. Ukupno (A+B)	3.025,0	3.524,8	4.704,2	5.885,8	6.207,8	6.772,2	7.058,5	8.191,3	8.242,8	8.237,1
II. Obvezatni kratkoročni neto odljevi međunarodnih i ostalih deviznih pričuva (nominalna vrijednost)										
1. Devizni krediti, dužnički vrijednosni papiri i depoziti (ukupni neto odljevi do 1 godine)	-932,6	-1.210,8	-1.191,4	-771,6	-846,3	-884,6	-1.448,7	-1.922,2	-1.642,1	-1.202,5
(a) Hrvatska narodna banka	-258,7	-265,0	-391,1	-174,4	-199,2	-241,4	-625,9	-808,5	-530,2	-142,8
Do 1 mjesec										
Glavnica	-90,2	-107,6	-172,9	-142,6	-150,6	-184,3	-477,1	-444,8	-386,2	-141,0
Kamate	-5,0	-4,3	-2,8	-2,3	-2,0	-1,9	-2,2	-2,4	-2,5	-1,8
Preko 1 do 3 mjeseca										
Glavnica	-123,6	-116,5	-179,6	-27,6	-46,4	-55,0	-146,3	-360,4	-141,0	0,0
Kamate	-2,7	-2,8	-1,9	-0,1	-0,2	-0,2	-0,3	-0,9	-0,4	0,0
Preko 3 mjeseca do 1 godine										
Glavnica	-29,9	-29,0	-30,4	-1,7						
Kamate	-7,3	-4,7	-3,4	-0,1						
(b) Središnja država (bez republičkih fondova)	-673,9	-945,8	-800,3	-597,3	-647,1	-643,2	-822,9	-1.113,7	-1.111,9	-1.059,7
Do 1 mjesec										
Glavnica	-63,5	-89,3	-89,7	-102,1	-3,1	-104,5	-3,5	-107,4	-3,0	-8,5
Kamate	-58,3	-69,0	-49,0	-44,6	-3,2	-53,6	-3,4	-43,0	-72,4	-136,2
Preko 1 do 3 mjeseca										
Glavnica	-6,0	-93,8	-310,1	-9,0	-55,0	-8,3	-31,9	-11,6	-12,5	-7,2
Kamate	-42,9	-77,1	-110,9	-154,3	-20,2	-7,3	-22,8	-210,4	-139,9	-4,6
Preko 3 mjeseca do 1 godine										
Glavnica	-384,6	-497,1	-150,6	-183,5	-261,0	-186,6	-441,6	-618,9	-726,9	-704,0
Kamate	-118,7	-119,6	-90,0	-103,8	-304,7	-282,9	-319,6	-122,4	-157,2	-199,2
2. Agregatna kratka i duga pozicija deviznih terminskih poslova, deviznih ročnica i međuvalutnih swapova u odnosu na domaću valutu										
(a) Kratke pozicije (-)										
Do 1 mjesec										
Preko 1 do 3 mjeseca										
Preko 3 mjeseca do 1 godine										
(b) Duge pozicije (+)										
Do 1 mjesec										
Preko 1 do 3 mjeseca										
Preko 3 mjeseca do 1 godine										
3. Ostalo	-21,3	-40,7	-66,3	-22,4	-153,8	-129,6	-391,3	-454,3	-947,6	-712,6
– odljevi s osnove repo poslova (-)										
Do 1 mjesec										
Glavnica	-21,3	-40,7	-66,3	-22,4	-153,8	-129,6	-391,3	-454,3	-947,6	-712,6
Kamate	0,0	-0,1	-0,1	0,0	-0,2	0,0	-0,3	-0,5	-1,0	-0,8
Preko 1 do 3 mjeseca										
Glavnica										
Kamate										
Preko 3 mjeseca do 1 godine										
Glavnica										
Kamate										
4. Ukupni kratkoročni neto odljevi međunarodnih i ostalih deviznih pričuva (1+2+3)	-954,0	-1.251,5	-1.257,7	-794,1	-1.000,1	-1.014,2	-1.840,1	-2.376,5	-2.589,7	-1.915,1
III. Potencijalni kratkoročni neto odljevi međunarodnih pričuva (nominalna vrijednost)										
1. Potencijalne devizne obveze	-869,9	-969,3	-960,3	-1.698,7	-1.424,9	-1.594,3	-1.437,5	-1.625,2	-1.671,4	-2.209,4
(a) Izdane garancije s dospijanjem od 1 godine	-263,6	-296,0	-278,6	-714,4	-370,5	-381,0	-406,9	-533,4	-551,7	-547,5
– Hrvatska narodna banka										
– Središnja država (bez republičkih fondova)	-263,6	-296,0	-278,6	-714,4	-370,5	-381,0	-406,9	-533,4	-551,7	-547,5
Do 1 mjesec										
Preko 1 do 3 mjeseca										
Do 1 mjesec	-37,3	-48,4	-43,6	-54,5	-10,9	-59,8	-9,5	-69,7	-48,3	-70,8
Preko 1 do 3 mjeseca	-57,6	-11,4	-21,8	-36,7	-38,0	-39,8	-44,4	-118,6	-101,4	-37,0

Preko 3 mjeseca do 1 godine	-168,7	-236,2	-213,2	-623,2	-321,6	-281,4	-352,9	-345,0	-402,0	-439,8
(b) Ostale potencijalne obveze	-606,2	-673,2	-681,7	-984,3	-1.054,4	-1.213,3	-1.030,7	-1.091,8	-1.119,7	-1.661,9
– Hrvatska narodna banka	-606,2	-673,2	-681,7	-984,3	-1.054,4	-1.213,3	-1.030,7	-1.091,8	-1.119,7	-1.661,9
Do 1 mjesec										
Preko 1 do 3 mjeseca	-606,2	-673,2	-681,7	-984,3	-1.054,4	-1.213,3	-1.030,7	-1.091,8	-1.119,7	-1.661,9
Preko 3 mjeseca do 1 godine										
– Središnja država (bez republičkih fondova)										
2. Izdani devizni dužnički vrijed. papiri s opcijom prodaje										
3. Neiskorišteni okvirni krediti ugovoreni s:	80,0	80,0	150,7							
– BIS (+)	80,0	80,0								
– MMF (+)			150,7							
4. Agregatna kratka i duga pozicija deviznih opcija prema domaćoj valuti										
5. Ukupni kratkoročni neto odljevi međunarodnih i ostalih deviznih pričuva (1+2+3+4)	-789,9	-889,3	-809,7	-1.698,7	-1.424,9	-1.594,3	-1.437,5	-1.625,2	-1.671,4	-2.209,4
IV. Bilješke										
(a) kratkoročni kunski dug s valutnom klauzulom u tome: središnja država (bez republičkih fondova)										
(b) devizni financijski instrumenti koji se ne honoriraju u devizama										
(c) založena imovina	177,0									
(d) repo poslovi s vrijednosnim papirima										
– posuđeni ili repo i uključeni u Dio I.	-20,1	-40,0	-61,7	-20,8	-140,5	-122,8	-374,1	-438,7	-910,6	-691,2
– posuđeni ili repo ali nisu uključeni u Dio I.										
– primljeni ili stečeni i uključeni u Dio I.										
– primljeni ili stečeni ali nisu uključeni u Dio I.	37,4	685,6	1.089,3	1.385,5	1.231,3	578,3	799,3	981,2	1.351,0	1.338,5
(e) financijski derivati (neto, po tržišnoj vrijednosti)										
(f) valutna struktura službenih međunarodnih pričuva ^a										
– SPV i valute koje čine SPV	2.983,7	3.524,8	4.704,2	5.885,8	6.207,8	6.772,2	7.058,5	8.191,3	8.242,8	8.237,1
– valute koje ne čine SPV	41,4	0,0	0,0	0,0	0,0	0,0	0,0	0,0	0,0	0,0
USD	1.186,1	922,5	1.533,2	1.667,2	1.870,9	2.135,4	2.049,1	2.421,7	2.644,6	2.472,2
EUR	1.405,1	2.453,9	3.062,0	4.215,9	4.335,2	4.427,7	5.008,1	5.768,6	5.596,8	5.763,8
Ostale	433,8	148,4	109,0	2,7	1,7	209,2	1,3	1,1	1,4	1,1

^a Do siječnja 2001.: valutna struktura međunarodnih i ostalih deviznih pričuva; ^b Prema preporuci MMF-a od 31. prosinca 2001. u Službene međunarodne pričuve (IA) uključuju se i oročeni depoziti s dospeljećem duljim od tri mjeseca. Do sada su ti depoziti bili uključeni u Ostale devizne pričuve (IB).

Tablica H7: Međunarodne pričuve i devizna likvidnost

Međunarodne pričuve i inozemna likvidnost iskazuju se u skladu s Predloškom o međunarodnim pričuvama i inozemnoj likvidnosti, koji je sastavio MMF. Detaljno objašnjenje Predloška nalazi se u materijalu MMF-a "International reserves and foreign currency liquidity: guidelines for a data template, 2001".

Prvi dio Predloška prikazuje ukupnu imovinu Hrvatske narodne banke u konvertibilnoj stranoj valuti. Službene međunarodne pričuve (I. A) prikazuju one oblike imovine koje HNB može u bilo kojem trenutku koristiti za premošćivanje neusklađenosti međunarodnih plaćanja. Službene međunarodne pričuve uključuju: kratkoročne inozemne utržive dužničke vrijednosne papire, efektivni strani novac, devizne depozite po viđenju, oročene devizne depozite koji se mogu razročiti prije dospeljeca, oročene devizne depozite s preostalim rokom dospeljeca do godine dana, pričuvnu poziciju u MMF-u, posebna prava vučenja, zlato i obratne repo poslove s inozemnim utrživim dužničkim vrijednosnim papirima.

Drugi dio Predloška prikazuje fiksno ugovorene devizne neto obveze Hrvatske narodne banke i središnje države (isključujući republičke fondove), koje dospeljavaju tijekom idućih 12 mjeseci. Devizni krediti, dužnički vrijednosni papiri i depoziti (II. 1.) uključuju buduća plaćanja kamata na deviznu obveznu pričuvu banaka kod HNB-a (uključeno je samo plaćanje kamata za idući mjesec), plaćanja budućih dospeljeca izdanih blagajničkih zapisa HNB-a u stranoj valuti, buduće otplate glavnice i plaćanja kamata na kredite primljene od MMF-a, te buduće otplate glavnice i plaćanja kamata na devizne dugove središnje države (isključujući republičke fondove). Agregatna kratka i duga pozicija deviznih terminkih poslova (II. 2.) uključuje buduće naplate (predznak +) ili plaćanja (predznak –) koje rezultiraju iz međuvalutnih *swapova* između HNB-a i

domaćih banaka (privremene prodaje ili privremene kupnje deviza). Ostalo (II. 3.) uključuje buduća plaćanja s osnove repo poslova s inozemnim utrživim dužničkim vrijednosnim papirima.

Treći dio Predloška prikazuje ugovorene potencijalne neto devizne obveze Hrvatske narodne banke i središnje države (bez republičkih fondova), koje dospeljavaju tijekom idućih 12 mjeseci. Potencijalne devizne obveze (III. 1.) uključuju buduće otplate glavnice i plaćanja kamata na inozemne kredite za koje jamči središnja država, te stanje devizne obvezne pričuve banaka kod HNB-a (uključivanje devizne obvezne pričuve zasniva se na pretpostavkama da u budućnosti neće biti promjena stope ni promjena osnovice za obračun devizne pričuve, koja se sastoji od deviznih izvora sredstava, i to redovnih deviznih računa, posebnih deviznih računa, deviznih računa i štednih uloga po viđenju, primljenih deviznih depozita, primljenih deviznih kredita te obveza po izdanim vrijednosnim papirima u stranoj valuti, osim vlasničkih vrijednosnih papira banke, te hibridnih i podređenih instrumenata). Neiskorišteni okvirni krediti prikazuju potencijalne priljeve (predznak +) ili odljeve (predznak –) koji bi nastali korištenjem tih kredita.

Četvrti dio Predloška prikazuje bilješke. Kratkoročni kunski dug s valutnom klauzulom (IV. (a)) prikazuje obveze na osnovi Zakona o pretvaranju deviznih depozita građana u javni dug Republike Hrvatske, koje dospeljavaju tijekom idućih 12 mjeseci. Založena imovina (IV. (c)) prikazuje oročene devizne depozite s ugovorenim dospeljećem dužim od 3 mjeseca iz stavke I. B, koji također čine zalog. Repo poslovi s vrijednosnim papirima prikazuju vrijednost kolaterala koji su predmet repo poslova i obrnutih repo poslova s vrijednosnim papirima, kao i način evidentiranja tih poslova u Predlošku. Valutna struktura međunarodnih i ostalih deviznih pričuva odnosila se do prosinca 2000. godine na valutnu strukturu ukupne devizne imovine HNB-a (dio I.). Od siječnja 2001. godine valutna se struktura odnosi na službene međunarodne pričuve (dio I.).

Tablica H8: Godišnji i mjesečni prosjeci srednjih deviznih tečajeva Hrvatske narodne banke

Godina	Mjesec	HRK/EUR	HRK/ATS	HRK/FRF	HRK/100 ITL	HRK/CHF	HRK/GBP	HRK/USD	HRK/DEM
1994.		7,087400	0,524804	1,079560	0,371475	4,381763	9,166192	5,995300	3,692018
1995.		6,757758	0,518734	1,047969	0,321342	4,425311	8,252950	5,229967	3,649342
1996.		6,804708	0,513722	1,062735	0,352150	4,404976	8,479850	5,433800	3,614536
1997.		6,959708	0,505322	1,056355	0,361942	4,246962	10,081567	6,157050	3,555932
1998.		7,136608	0,514421	1,079581	0,366683	4,395149	10,539883	6,362292	3,619321
1999.		7,579622	0,550834	1,155501	0,391455	4,738375	11,504100	7,112441	3,875409
2000.		7,634973	0,554855	1,163944	0,394313	4,901679	12,529639	8,276819	3,903700
2001.		7,468966	0,542791	1,138637	0,385740	4,946376	12,010492	8,339074	3,818822
2002.		7,406773				5,050089	11,788895	7,863712	
2003.		7,563414				4,977823	10,945665	6,701390	
2003.	siječanj	7,500084				5,135489	11,424463	7,081599	
	veljača	7,583557				5,168355	11,367500	7,032163	
	ožujak	7,662875				5,218167	11,233061	7,098993	
	travanj	7,553503				5,052297	10,967309	6,965821	
	svibanj	7,542339				4,981129	10,611795	6,548923	
	lipanj	7,535980				4,892906	10,710707	6,443352	
	srpanj	7,497616				4,846985	10,726292	6,590582	
	kolovoz	7,514508				4,877767	10,754869	6,736661	
	rujan	7,498390				4,845884	10,782269	6,701337	
	listopad	7,591783				4,906285	10,874359	6,486725	
	studen	7,610261				4,885643	10,991890	6,502923	
	prosinac	7,670232				4,933835	10,933628	6,253412	
2004.	siječanj	7,690466				4,913582	11,080823	6,093513	
	veljača	7,650180				4,864021	11,296065	6,059802	
	ožujak	7,500547				4,786610	11,163558	6,113773	

Tablica H9: Srednji devizni tečajevi Hrvatske narodne banke na kraju razdoblja

Godina	Mjesec	HRK/EUR	HRK/ATS	HRK/FRF	HRK/100 ITL	HRK/CHF	HRK/GBP	HRK/USD	HRK/DEM
1994.		6,902400	0,516285	1,052510	0,346500	4,288893	8,784200	5,628700	3,632100
1995.		6,812200	0,526742	1,085365	0,335800	4,618693	8,234500	5,316100	3,705900
1996.		6,863600	0,506253	1,055662	0,362600	4,098835	9,359000	5,539600	3,562200
1997.		6,947200	0,499445	1,050510	0,357700	4,332003	10,475600	6,303100	3,511000
1998.		7,329100	0,531546	1,114954	0,377700	4,567584	10,451000	6,247500	3,739700
1999.		7,679009	0,558055	1,170657	0,396588	4,784268	12,340257	7,647654	3,926215
2000.		7,598334	0,552192	1,158359	0,392421	4,989712	12,176817	8,155344	3,884966
2001.		7,370030	0,535601	1,123554	0,380630	4,977396	12,101856	8,356043	3,768237
2002.		7,442292				5,120256	11,451442	7,145744	
2003.		7,646909				4,901551	10,860544	6,118506	
2003.	siječanj	7,555767				5,139628	11,544335	7,035165	
	veljača	7,620482				5,210230	11,185208	7,052737	
	ožujak	7,692318				5,210186	11,196969	7,164976	
	travanj	7,567308				5,021772	10,965524	6,889392	
	svibanj	7,546434				4,937150	10,514747	6,368836	
	lipanj	7,508844				4,856007	10,879229	6,574019	
	srpanj	7,541513				4,870205	10,704774	6,591079	
	kolovoz	7,457896				4,853189	10,816383	6,835209	
	rujan	7,571370				4,914878	10,936545	6,630502	
	listopad	7,593986				4,892087	11,055446	6,494472	
	studen	7,655148				4,949662	11,006683	6,383013	
	prosinac	7,646909				4,901551	10,860544	6,118506	
2004.	siječanj	7,670249				4,910845	11,203986	6,188180	
	veljača	7,607293				4,818707	11,357559	6,138379	
	ožujak	7,395440				4,740667	11,044564	6,055879	

Tablica H10: Indeksi efektivnih tečajeva kune

Indeksi 1995. = 100

Godina	Mjesec	Nominalni efektivni tečaj kune	Realni efektivni tečaj kune; deflator	
			Indeks cijena pri proizvođačima	Indeks cijena na malo
1997.	prosinac	107,96	104,89	103,27
1998.	prosinac	111,87	108,03	102,41
1999.	prosinac	122,56	116,27	109,49
2000.	prosinac	125,97	113,53	107,66
2001.	prosinac	122,99	111,96	104,32
2002.	prosinac	118,58	108,13	100,64
2003.	siječanj	118,31	108,68	100,46
	veljača	118,95	109,68	101,38
	ožujak	120,10	110,90	102,48
	travanj	118,17	108,49	101,16
	svibanj	115,76	106,64	98,84
	lipanj	115,10	106,12	98,20
	srpanj	115,50	106,31	98,50
	kolovoz	116,45	106,78	99,60
	rujan	116,10	107,01	99,26
	listopad	115,93	106,92	98,73
	studen	116,20	106,81	98,89
	prosinac	115,43	106,16	98,08
2004.	siječanj	114,73	105,75 ¹⁾	96,85 ¹⁾
	veljača	114,14	105,75 ¹⁾	96,79 ¹⁾
	ožujak	112,92		

^a Preliminarni podaci

Napomena: od 1.1.2001. serija cijena koja se odnosi na eurozonu uključuje i Grčku.

Tablica H10: Indeksi efektivnih tečajeva kune

Indeks nominalnoga efektivnog tečaja kune ponderirani je geometrijski prosjek indeksa bilateralnih tečajeva kune prema euru, američkom dolaru, švicarskom franku, funti sterlinga i slovenskom tolaru. Ponderi su određeni na osnovi prosječnog udjela pojedine inozemne valute u strukturi tekućeg dijela devizne bilance platnog prometa s inozemstvom u razdoblju od srpnja 1996. do siječnja 2000. godine. Bazno razdoblje za izračunavanje indeksa je 1995. godina. Indeks nominalnoga efektivnog tečaja je agregatni pokazatelj prosječne vrijednosti domaće valute prema košarici stranih valuta. Povećanje indeksa nominalnoga efektivnog tečaja kune u od-

ređenom razdoblju pokazatelj je deprecijacije tečaja kune prema košarici valuta i obratno. Indeks realnoga efektivnog tečaja ponderirani je geometrijski prosjek indeksa bilateralnih tečajeva kune korigiranih odgovarajućim indeksima relativnih cijena (odnos indeksa cijena u zemljama partnerima i domaćih cijena). Koriste se indeksi cijena pri proizvođačima i indeksi cijena na malo, odnosno ukupni harmonizirani indeks cijena na malo za države članice Ekonomske i monetarne unije. Podaci za posljednja dva mjeseca su preliminarni. Također su moguće određene korekcije prijašnjih podataka u skladu s naknadnim izmjenama podataka koje objavljuju statistički uredi zemalja čije cijene ulaze u izračun indeksa realnoga efektivnog tečaja kune.

Tablica H11: Inozemni dug prema domaćim sektorima

U milijunima USD

	1999.	2000.	2001.	2002.	2003.			2004.		
	XII.	XII.	XII.	XII.	III.	VI.	IX.	XII.*	I.*	II.
1. Izravna ulaganja	348,6	626,6	635,0	1.060,8	1.282,3	1.469,0	1.600,9	1.805,7	1.812,0	1.846,0
2. Država	3.975,3	4.828,4	5.132,6	6.360,8	6.894,5	7.371,2	7.508,0	8.456,2	8.387,6	8.691,9
2.1 Portfeljna ulaganja	2.522,9	3.141,2	3.677,1	4.357,1	4.882,3	5.286,2	5.289,1	5.646,5	5.552,8	5.845,8
Obveznice	2.522,9	3.141,2	3.677,1	4.357,1	4.882,3	5.286,2	5.289,1	5.646,5	5.552,8	5.845,8
Instrumenti tržišta novca	0,0	0,0	0,0	0,0	0,0	0,0	0,0	0,0	0,0	0,0
2.2 Ostala ulaganja	1.452,4	1.687,2	1.455,5	2.003,7	2.012,2	2.085,1	2.218,9	2.809,7	2.834,8	2.846,1
2.2.1 Trgovački krediti	3,3	0,1	1,1	1,1	1,0	1,0	0,8	3,1	2,9	2,9
Dugoročni	0,6	0,1	1,1	1,1	1,0	1,0	0,8	3,1	2,9	2,9
Kratkoročni	2,7	0,0	0,0	0,0	0,0	0,0	0,0	0,0	0,0	0,0
2.2.2 Krediti	1.449,1	1.687,1	1.454,4	2.002,6	2.011,2	2.084,1	2.218,1	2.806,6	2.831,9	2.843,1
Dugoročni	1.373,8	1.327,1	1.454,4	2.002,6	2.011,2	2.084,1	2.218,1	2.806,6	2.831,9	2.843,1
Kratkoročni	75,3	360,0	0,0	0,0	0,0	0,0	0,0	0,0	0,0	0,0
3. Središnja banka (HNB)	196,6	158,7	122,1	0,0	0,0	0,0	0,0	0,0	0,0	0,0
U tome: Krediti MMF-a	196,6	158,7	122,1	0,0	0,0	0,0	0,0	0,0	0,0	0,0
4. Banke	2.184,8	2.086,5	2.299,4	4.032,6	4.473,4	5.002,5	5.684,1	7.384,3	7.123,2	7.345,7
4.1. Portfeljna ulaganja	0,0	0,0	0,0	0,0	0,0	0,0	0,0	0,0	0,0	0,0
Obveznice	0,0	0,0	0,0	0,0	0,0	0,0	0,0	0,0	0,0	0,0
Instrumenti tržišta novca	0,0	0,0	0,0	0,0	0,0	0,0	0,0	0,0	0,0	0,0
4.2 Ostala ulaganja	2.184,8	2.086,5	2.299,4	4.032,6	4.473,4	5.002,5	5.684,1	7.384,3	7.123,2	7.345,7
4.2.1 Valuta i depoziti	537,7	432,8	633,5	1.975,7	2.130,0	2.737,1	2.707,9	3.745,1	3.455,9	3.560,0
4.2.2 Krediti	1.647,1	1.653,7	1.665,9	2.057,0	2.343,4	2.265,4	2.976,2	3.639,3	3.667,3	3.785,7
Dugoročni	1.627,0	1.640,0	1.657,7	2.050,3	2.334,0	2.257,0	2.912,9	3.528,3	3.557,2	3.674,9
Kratkoročni	20,1	13,7	8,2	6,7	9,4	8,4	63,3	111,0	110,2	110,9
5. Ostali sektori	3.272,6	3.354,6	3.127,5	3.974,2	4.345,3	4.717,1	5.179,8	5.966,3	5.955,4	6.040,9
5.1 Portfeljna ulaganja	48,5	38,4	54,8	167,7	374,7	409,9	428,8	478,0	509,9	509,8
Obveznice	31,1	28,9	27,3	167,7	374,7	398,6	398,5	436,2	432,6	432,5
Instrumenti tržišta novca	17,4	9,5	27,4	0,0	0,0	11,3	30,3	41,8	77,3	77,3
5.2 Ostala ulaganja	3.224,1	3.316,3	3.072,8	3.806,5	3.970,7	4.307,1	4.751,0	5.488,3	5.445,5	5.531,1
5.2.1 Trgovački krediti	383,9	334,0	293,7	325,6	321,6	328,5	326,5	301,4	289,7	280,7
Dugoročni	298,5	269,5	239,9	276,5	270,0	272,3	261,5	235,0	227,3	226,0
Kratkoročni	85,4	64,4	53,8	49,2	51,6	56,3	65,0	66,5	62,4	54,7
5.2.2 Krediti	2.840,2	2.982,3	2.779,1	3.480,9	3.649,0	3.978,6	4.424,4	5.186,9	5.155,8	5.250,4
Dugoročni	2.611,6	2.838,0	2.691,6	3.394,4	3.469,2	3.809,7	4.226,2	4.966,5	4.939,5	5.011,8
Kratkoročni	228,6	144,3	87,5	86,5	179,9	168,9	198,3	220,3	216,3	238,6
Ukupno (1+2+3+4+5)	9.977,9	11.054,8	11.316,6	15.428,5	16.995,5	18.559,7	19.972,7	23.612,6	23.278,2	23.924,5

Tablica H11: Inozemni dug prema domaćim sektorima

Inozemni dug prema novoj metodologiji, koja se primjenjuje od ožujka 2000. godine, obuhvaća sve obveze rezidenata na osnovi depozita primljenih od stranih osoba, kredita primljenih od stranih osoba s ugovorenim rokom dospijea dužim od 150 dana (do 11. srpnja 2001. taj je rok iznosio 90 dana), s tim da su financijski krediti, iznimno, uključeni neovisno o roku dospijea, te dužničkih vrijednosnih papira izdanih na inozemnim tržištima (prema nominalnoj vrijednosti).

Struktura inozemnog duga prikazuje se po domaćim sektorima identično kao u financijskom računu platne bilance. Izravna ulaganja prikazuju dužničke transakcije između kreditora i dužnika ostalih sektora, koji su međusobno vlasnički povezani (minimalni vlasnički ulog je 10%). Država prikazuje inozemne dugove široko definirane države, koja uključuje središnju državu, republičke fondove (uključujući HBOR, a od 31. prosinca 2003. i Hrvatske

ceste d.o.o., Hrvatske autoceste d.o.o. i Državnu agenciju za osiguranje štednih uloga i sanaciju banaka) te lokalnu državu. Središnja banka prikazuje dugove Hrvatske narodne banke. Banke prikazuju dugove banaka i štedionica. Ostali domaći sektori prikazuju dugove nefinancijskih trgovačkih društava, nebankarskih financijskih institucija i stanovništva.

Unutar svakog sektora podaci se razvrstavaju na portfeljna i ostala ulaganja. Portfeljna ulaganja odnose se na dugoročne i kratkoročne dužničke vrijednosne papire. Ostala ulaganja uključuju valutu i depozite te kredite. Krediti se dijele na trgovačke kredite, tj. na komercijalne kredite koje kreditor odobrava za kupnju njegove robe, i sve ostale kredite.

Stanja duga iskazuju se prema srednjem deviznom tečaju HNB-a na kraju razdoblja.

Stanje duga uključuje tzv. neevidentirane otplate glavnice (koje su trebale biti plaćene, ali nije primljena statistička informacija o tome) i buduća dospijea glavnice.

Tablica H12: Inozemni dug prema inozemnim sektorima

U milijunima USD

	1999.	2000.	2001.	2002.	2003.				2004.	
	XII.	XII.	XII.	XII.	III.	VI.	IX.	XII.*	I.*	II.
1. Portfeljna ulaganja	2.571,4	3.179,6	3.731,8	4.524,8	5.257,0	5.696,1	5.717,9	6.124,5	6.062,7	6.355,6
Obveznice	2.554,0	3.170,1	3.704,4	4.524,8	5.257,0	5.684,8	5.687,6	6.082,7	5.985,4	6.278,3
U tome: Londonski klub	1.380,9	1.255,4	1.106,0	956,7	876,1	876,1	795,5	795,5	714,9	714,9
Instrumenti tržišta novca	17,4	9,5	27,4	0,0	0,0	11,3	30,3	41,8	77,3	77,3
2. Ostala ulaganja	7.406,5	7.875,2	7.584,8	10.903,7	11.738,5	12.863,6	14.254,8	17.488,1	17.215,5	17.568,9
2.1. Valuta i depoziti	537,7	432,8	633,5	1.975,7	2.130,0	2.737,1	2.707,9	3.745,1	3.455,9	3.560,0
2.2. Dugoročni krediti	6.442,8	6.781,7	6.769,0	8.736,8	9.189,2	9.714,1	11.010,0	13.198,2	13.214,4	13.442,2
2.2.1. Javni kreditori	2.157,6	2.269,1	2.230,4	2.590,1	2.648,9	2.750,0	2.806,8	3.264,3	3.220,2	3.260,3
a) Međunarodne financijske organizacije	1.032,8	1.128,6	1.166,1	1.377,0	1.416,9	1.428,5	1.506,6	1.765,3	1.752,9	1.765,7
– MMF	196,6	158,7	122,1	0,0	0,0	0,0	0,0	0,0	0,0	0,0
– IBRD	396,3	417,7	468,8	611,0	618,5	629,4	634,7	773,1	765,5	774,3
– IFC	28,6	71,9	85,6	132,3	131,2	105,3	101,6	108,9	108,2	108,2
– EBRD	219,1	296,8	318,7	374,9	405,3	408,5	431,5	482,1	496,8	495,3
– EUROFIMA	78,5	85,6	82,7	109,4	111,6	115,1	115,4	125,2	109,0	108,3
– EIB	98,2	74,0	52,2	84,8	84,1	97,4	132,1	158,4	156,8	163,0
– CEF	15,4	24,0	36,0	64,5	66,2	72,7	91,4	117,5	116,6	116,6
b) Vlade i vladine agencije	1.124,9	1.140,5	1.064,3	1.213,1	1.232,0	1.321,5	1.300,2	1.499,0	1.467,3	1.494,7
– Pariški klub	771,9	687,5	622,4	631,2	613,9	630,7	605,8	631,8	597,5	597,3
– Ostalo	353,0	453,0	441,9	581,9	618,2	690,8	694,5	867,1	869,8	897,4
2.2.2. Privatni kreditori	4.285,1	4.512,6	4.538,6	6.146,8	6.540,3	6.964,1	8.203,2	9.934,0	9.994,2	10.181,9
a) Banke	3.366,8	3.397,6	3.477,9	4.708,8	5.153,6	5.425,7	6.554,6	8.053,3	8.119,0	8.291,8
U tome: Osigurano od inoz. vlad. agencija	441,2	634,6	733,9	686,0	615,3	582,2	563,2	630,3	617,7	616,2
b) Ostali sektori	918,3	1.115,0	1.060,6	1.438,0	1.386,8	1.538,4	1.648,6	1.880,6	1.875,2	1.890,1
U tome: Osigurano od inoz. vlad. agencija	17,8	13,8	9,8	6,0	5,5	5,8	5,1	3,9	3,9	3,8
2.3. Kratkoročni krediti	426,1	660,8	182,3	191,2	419,3	412,5	536,9	544,8	545,2	566,7
2.3.1. Javni kreditori	0,0	0,0	0,0	0,0	0,0	0,0	0,0	0,0	0,0	0,0
2.3.2. Privatni kreditori	426,1	660,8	182,3	191,2	419,3	412,5	536,9	544,8	545,2	566,7
a) Banke	246,5	486,5	62,5	46,9	123,6	105,8	196,9	268,6	259,6	279,3
U tome: Osigurano od inoz. vlad. agencija	0,0	0,0	0,0	0,0	0,0	0,0	0,0	0,0	0,0	0,0
b) Ostali sektori	179,5	174,3	119,9	144,3	295,8	306,7	340,0	276,1	285,6	287,4
U tome: Osigurano od inoz. vlad. agencija	0,0	0,0	0,0	0,0	0,0	0,0	0,0	0,0	0,0	0,0
Ukupno (1+2)	9.977,9	11.054,8	11.316,6	15.428,5	16.995,5	18.559,7	19.972,7	23.612,6	23.278,2	23.924,5

Tablica H12: Inozemni dug prema inozemnim sektorima

Tablica prikazuje strukturu inozemnog duga po inozemnim sektorima, odnosno prema inozemnim vjerovnicima. Vrednovanje pozicija provedeno je jednako kao u Tablici H11.

Tablica H13: Inozemni dug prema domaćim sektorima i projekcija otplate

U milijunima USD

	Stanje duga 29.2.2004.	Neevidenti- rane otplate glavnice	Projekcija otplate glavnice												
			1.tr. 2004.	2.tr. 2004.	3.tr. 2004.	4.tr. 2004.	2004.	2005.	2006.	2007.	2008.	2009.	2010.	2011.	Ostalo
1. Izravna ulaganja	1.846,0	152,8	31,9	92,0	52,2	202,5	378,6	177,0	380,8	265,6	218,2	42,7	39,7	25,8	164,9
2. Država	8.691,9	2,9	52,6	65,7	337,5	354,6	810,4	1.044,5	1.048,5	789,9	655,9	1.234,7	935,3	1.676,4	493,4
2.1. Portfeljna ulaganja	5.845,8	0,0	0,0	0,0	270,7	229,4	500,1	780,9	762,4	445,1	332,2	951,8	722,4	1.326,1	24,8
Obveznice	5.845,8	0,0	0,0	0,0	270,7	229,4	500,1	780,9	762,4	445,1	332,2	951,8	722,4	1.326,1	24,8
Instrumenti tržišta novca	0,0	0,0	0,0	0,0	0,0	0,0	0,0	0,0	0,0	0,0	0,0	0,0	0,0	0,0	0,0
2.2. Ostala ulaganja	2.846,1	2,9	52,6	65,7	66,8	125,2	310,3	263,6	286,1	344,8	323,7	282,9	212,9	350,4	468,6
2.2.1. Trgovački krediti	2,9	0,1	0,1	0,3	0,3	0,3	0,9	0,6	0,6	0,6	0,3	0,0	0,0	0,0	0,0
Dugoročni	2,9	0,1	0,1	0,3	0,3	0,3	0,9	0,6	0,6	0,6	0,3	0,0	0,0	0,0	0,0
Kratkoročni	0,0	0,0	0,0	0,0	0,0	0,0	0,0	0,0	0,0	0,0	0,0	0,0	0,0	0,0	0,0
2.2.2. Krediti	2.843,1	2,8	52,6	65,4	66,5	124,9	309,4	263,1	285,5	344,2	323,4	282,9	212,9	350,4	468,6
Dugoročni	2.843,1	2,8	52,6	65,4	66,5	124,9	309,4	263,1	285,5	344,2	323,4	282,9	212,9	350,4	468,6
Kratkoročni	0,0	0,0	0,0	0,0	0,0	0,0	0,0	0,0	0,0	0,0	0,0	0,0	0,0	0,0	0,0
3. Središnja banka (HNB)	0,0	0,0	0,0	0,0	0,0	0,0	0,0	0,0	0,0	0,0	0,0	0,0	0,0	0,0	0,0
U tome: Krediti MMF-a	0,0	0,0	0,0	0,0	0,0	0,0	0,0	0,0	0,0	0,0	0,0	0,0	0,0	0,0	0,0
4. Banke	7.345,7	82,8	18,5	79,5	116,7	148,3	363,1	912,1	1.182,8	302,5	355,0	211,0	114,6	82,2	3.739,6
4.1. Portfeljna ulaganja	0,0	0,0	0,0	0,0	0,0	0,0	0,0	0,0	0,0	0,0	0,0	0,0	0,0	0,0	0,0
Obveznice	0,0	0,0	0,0	0,0	0,0	0,0	0,0	0,0	0,0	0,0	0,0	0,0	0,0	0,0	0,0
Instrumenti tržišta novca	0,0	0,0	0,0	0,0	0,0	0,0	0,0	0,0	0,0	0,0	0,0	0,0	0,0	0,0	0,0
4.2. Ostala ulaganja	7.345,7	82,8	18,5	79,5	116,7	148,3	363,1	912,1	1.182,8	302,5	355,0	211,0	114,6	82,2	3.739,6
4.2.1. Valuta i depoziti	3.560,0	0,0	0,0	0,0	0,0	0,0	0,0	0,0	0,0	0,0	0,0	0,0	0,0	0,0	3.560,0
4.2.2. Krediti	3.785,7	82,8	18,5	79,5	116,7	148,3	363,1	912,1	1.182,8	302,5	355,0	211,0	114,6	82,2	179,6
Dugoročni	3.674,9	76,0	18,2	72,5	106,8	61,6	259,0	912,1	1.182,8	302,5	355,0	211,0	114,6	82,2	179,6
Kratkoročni	110,9	6,8	0,2	7,1	9,9	86,8	104,1	0,0	0,0	0,0	0,0	0,0	0,0	0,0	0,0
5. Ostali sektori	6.040,9	555,5	152,0	331,9	313,3	312,6	1.109,7	964,9	784,3	718,9	544,1	275,3	199,3	187,5	701,4
5.1. Portfeljna ulaganja	509,8	0,0	32,1	36,8	46,8	0,0	115,7	0,0	0,0	161,1	8,2	8,2	9,3	9,3	198,0
Obveznice	432,5	0,0	0,0	0,0	38,4	0,0	38,4	0,0	0,0	161,1	8,2	8,2	9,3	9,3	198,0
Instrumenti tržišta novca	77,3	0,0	32,1	36,8	8,4	0,0	77,3	0,0	0,0	0,0	0,0	0,0	0,0	0,0	0,0
5.2. Ostala ulaganja	5.531,1	555,5	119,9	295,0	266,5	312,6	994,0	964,9	784,3	557,8	535,9	267,1	190,0	178,2	503,4
5.2.1. Trgovački krediti	280,7	111,6	8,1	41,1	28,2	17,8	95,2	43,5	17,9	7,7	3,4	0,8	0,4	0,2	0,0
Dugoročni	226,0	75,9	6,1	30,0	22,5	17,6	76,2	43,5	17,9	7,7	3,4	0,8	0,4	0,2	0,0
Kratkoročni	54,7	35,7	2,0	11,1	5,7	0,1	18,9	0,0	0,0	0,0	0,0	0,0	0,0	0,0	0,0
5.2.2. Krediti	5.250,4	443,8	111,8	253,9	238,3	294,8	898,8	921,4	766,4	550,1	532,5	266,4	189,6	178,0	503,3
Dugoročni	5.011,8	377,5	95,5	164,1	210,5	268,4	738,6	909,5	766,4	550,1	532,5	266,4	189,6	178,0	503,3
Kratkoročni	238,6	66,4	16,3	89,8	27,8	26,4	160,2	12,0	0,0	0,0	0,0	0,0	0,0	0,0	0,0
Ukupno (1+2+3+4+5)	23.924,5	794,0	255,0	569,1	819,6	1.018,1	2.661,9	3.098,5	3.396,5	2.076,9	1.773,2	1.763,7	1.288,9	1.971,9	5.099,3
Dodatak: Procjena plaćanja kamata		93,8	177,6	153,2	161,6	183,1	675,7	761,4	611,6	471,5	382,8	314,7	230,9	169,8	331,7
Napomena:															
Inozemni dug koji garantira središnja država	3.190,4														
U tome: Banke i ostali sektori	1.310,4														

Tablica H13: Inozemni dug prema domaćim sektorima i projekcija otplate

Tablica prikazuje stanje duga i procijenjena buduća plaćanja glavnice i kamata po srednjem tečaju HNB-a na kraju razdoblja.

Procijenjena plaćanja kamata ne uključuju kamate na depozite nerezidenata ni zatezne kamate. Buduća plaćanja kamata procijenjena su na osnovi kamatne stope u trenutku zaključenja ugovora i

ne odražavaju varijacije kamatnih stopa koje postoje kod kredita ugovorenih uz varijabilnu kamatnu stopu.

U napomeni je navedeno stanje javnozajamčenog duga ukupno i stanje duga s osnove garancija izdanih sektoru banke i ostalim sektorima. Razlika prikazuje stanje duga s osnove garancija izdanih sektoru država (npr. HBOR-u, Hrvatskim cestama i sl. uključenim u široku definiciju sektora država).

Tablica H14: Stanje međunarodnih ulaganja – svodna tablica

u milijunima USD

	1999.	2000.	2001.	2002.	2003. ^a	2003.			
						1.tr.	2.tr.	3.tr.	4.tr. ^a
1. Stanje međunarodnih ulaganja, neto	-5.196,3	-5.743,5	-4.452,8	-8.867,5	-14.260,4	-9.709,0	-11.964,8	-11.828,5	-14.260,4
2. Sredstva	7.142,9	8.353,9	11.083,4	12.245,9	17.907,6	12.519,8	14.179,4	14.653,9	17.907,6
2.1. Izravna ulaganja u inozemstvo	881,7	875,1	967,1	1.818,1	2.294,6	1.480,4	2.152,6	1.551,9	2.294,6
2.2. Portfeljna ulaganja	26,0	14,3	22,5	26,3	60,3	23,4	57,8	41,5	60,3
2.2.1. Vlasnička ulaganja	26,0	14,3	22,5	26,3	60,3	23,4	57,8	41,5	60,3
2.2.2. Dužnička ulaganja	0,0	0,0	0,0	0,0	0,0	0,0	0,0	0,0	0,0
Obveznice	0,0	0,0	0,0	0,0	0,0	0,0	0,0	0,0	0,0
Instrumenti tržišta novca	0,0	0,0	0,0	0,0	0,0	0,0	0,0	0,0	0,0
2.3. Izvedeni financijski instrumenti	0,0	0,0	0,0	0,0	0,0	0,0	0,0	0,0	0,0
2.4. Ostala ulaganja	3.210,2	3.942,3	5.389,6	4.515,7	7.361,5	4.808,2	5.197,0	6.002,2	7.361,5
2.4.1. Trgovački krediti	194,4	186,3	181,8	188,6	226,1	195,7	199,6	211,5	226,1
2.4.2. Krediti	164,9	154,7	107,3	134,1	140,1	140,7	138,5	125,9	140,1
2.4.3. Valuta i depoziti	2.850,9	3.601,2	5.100,5	4.193,1	6.995,3	4.471,9	4.858,9	5.664,9	6.995,3
2.4.4. Ostala aktiva	0,0	0,0	0,0	0,0	0,0	0,0	0,0	0,0	0,0
2.5. Međunarodne pričuve HNB-a	3.025,0	3.522,2	4.704,2	5.885,8	8.191,3	6.207,8	6.772,2	7.058,3	8.191,3
3. Obveze	12.339,2	14.097,4	15.536,3	21.113,5	32.168,1	22.228,8	26.144,2	26.482,4	32.168,1
3.1. Izravna ulaganja u Hrvatsku	2.578,1	3.560,3	4.706,4	6.710,7	11.351,3	6.356,4	8.876,9	8.879,0	11.351,3
3.2. Portfeljna ulaganja	2.700,0	3.288,4	3.880,0	4.694,6	6.312,6	5.410,8	5.872,7	5.866,0	6.312,6
3.2.1. Vlasnička ulaganja	128,3	108,8	148,2	169,8	188,1	153,8	176,6	148,1	188,1
3.2.2. Dužnička ulaganja	2.571,8	3.179,6	3.731,8	4.524,8	6.124,5	5.257,0	5.696,1	5.717,9	6.124,5
Obveznice	2.554,4	3.170,1	3.704,4	4.524,8	6.082,7	5.257,0	5.684,8	5.687,6	6.082,7
Instrumenti tržišta novca	17,4	9,5	27,4	0,0	41,8	0,0	11,3	30,3	41,8
3.3. Izvedeni financijski instrumenti	0,0	0,0	0,0	0,0	0,0	0,0	0,0	0,0	0,0
3.4. Ostala ulaganja	7.061,0	7.248,6	6.949,8	9.708,2	14.504,2	10.461,6	11.394,6	11.737,4	14.504,2
3.4.1. Trgovački krediti	390,9	334,0	294,8	312,9	321,7	322,6	329,5	327,3	321,7
3.4.2. Krediti	6.132,4	6.481,8	6.021,5	7.419,6	10.437,5	8.003,6	8.328,1	8.702,3	10.437,5
3.4.3. Valuta i depoziti	537,7	432,8	633,5	1.975,7	3.745,0	2.135,3	2.737,0	2.707,8	3.745,0
3.4.4. Ostala pasiva	0,0	0,0	0,0	0,0	0,0	0,0	0,0	0,0	0,0

^a Preliminarni podaci.

Tablica H14: Stanje međunarodnih ulaganja

Tablica se sastavlja u skladu s metodologijom koju je preporučio Međunarodni monetarni fond u Priručniku za platnu bilancu (Balance of Payments Manual, peto izdanje, 1995.). Izvori podataka su izvješća banaka, trgovačkih društava, Hrvatske narodne banke i Zagrebačke burze.

Međunarodna ulaganja Republike Hrvatske i u Republiku Hrvatsku iskazuju se u američkim dolarima (USD). Ovisno o izvoru podataka, preračunavanje vrijednosti iz izvornih valuta u američke dolare obavlja se:

- primjenom tekućeg tečaja ili prosječnoga mjesečnog srednjeg tečaja Hrvatske narodne banke za transakcije,
- primjenom srednjih tečajeva Hrvatske narodne banke na izvještajni datum za stanja.

Podaci o inozemnim izravnim i portfeljnim vlasničkim ulaganjima preuzimaju se iz statističkog istraživanja Hrvatske narodne banke. Stanja vlasničkih ulaganja prate se od početka 2001. godine i korigiraju se za promjene službenog indeksa Zagrebačke burze (CROBEX).

Portfeljna dužnička ulaganja i ostala ulaganja klasificirana su prema sektorima: Hrvatska narodna banka, država, banke i ostali sektori. Sektor države obuhvaća središnju državu i organe lokalne države. Sektor banke uključuje banke.

Polozicija Portfeljna dužnička ulaganja – Sredstva i obveze obuhvaćaju podatke o ulaganjima rezidenata u dužničke vrijednosne papire koje se izdali nerezidenti (sredstva) i ulaganja nerezidenata u

dužničke vrijednosne papire koje su izdali rezidenti (obveze). Podaci o tim ulaganjima zasnovani su na registru inozemnih kredita Hrvatske narodne banke, u kojem se nalaze i potraživanja i obveze za obveznice i instrumente tržišta novca.

Polozicija Ostala ulaganja – Trgovinski krediti – Sredstva i obveze obuhvaća potraživanja spomenutih sektora od inozemstva i dugovanja spomenutih sektora prema inozemstvu s osnove trgovinskih kredita. Izvor podataka je registar kreditnih odnosa s inozemstvom Hrvatske narodne banke.

Polozicija Ostala ulaganja – Krediti – Sredstva i obveze obuhvaća podatke o odobrenim i primljenim kreditima između rezidenata i nerezidenata grupirane po sektorima. Izvor podataka je registar kreditnih odnosa s inozemstvom Hrvatske narodne banke.

Polozicija Ostala ulaganja – Valuta i depoziti – Sredstva pokazuje stanja ukupnih likvidnih deviznih sredstava banaka ovlaštenih za poslovanje s inozemstvom umanjena za dio deviznih sredstava koja banke deponiraju kao dio obvezne pričuve. Osim potraživanja banaka od inozemstva, prikazana su i potraživanja sektora države od inozemstva. Izvor podataka su izvješća države i banaka.

Polozicija Ostala ulaganja – Valuta i depoziti – Obveze pokazuje stanja ukupnih deviznih i kunskih obveza prikazanih sektora prema inozemstvu po osnovi tekućih računa, oročenih depozita i depozita s potkaznim rokom, depozita po viđenju te depozitnog novca. Izvor podataka su izvješća banaka.

Polozicija Međunarodne pričuve HNB-a sastavlja se na osnovi izvješća Direkcije računovodstva Hrvatske narodne banke koje sadrži podatke o njihovim stanjima i promjenama.

Tablica H15: Stanje međunarodnih ulaganja – izravna ulaganja

u milijunima USD

	1999.	2000.	2001.	2002.	2003. ^a	2003.			
						1.tr.	2.tr.	3.tr.	4.tr. ^a
Izravna ulaganja, neto	-1.696,4	-2.685,2	-3.739,3	-4.892,6	-9.056,6	-4.876,0	-6.724,3	-7.327,1	-9.056,6
1. Izravna ulaganja u inozemstvo	881,7	875,1	967,1	1.818,1	2.294,6	1.480,4	2.152,6	1.551,9	2.294,6
1.1. Vlasnička ulaganja i zadržane zarade	839,7	824,1	926,8	1.776,0	2.211,4	1.428,1	2.089,8	1.483,7	2.211,4
1.1.1. Sredstva	839,7	824,1	926,8	1.776,0	2.211,4	1.428,1	2.089,8	1.483,7	2.211,4
1.1.2. Obveze	0,0	0,0	0,0	0,0	0,0	0,0	0,0	0,0	0,0
1.2. Ostala ulaganja	42,0	51,0	40,3	42,1	83,2	52,3	62,7	68,2	83,2
1.1.1. Sredstva
1.2.2. Obveze
1.3. Financijski derivati (neto)	0,0	0,0	0,0	0,0	0,0	0,0	0,0	0,0	0,0
2. Izravna ulaganja u Hrvatsku	2.578,1	3.560,3	4.706,4	6.710,7	11.351,3	6.356,4	8.876,9	8.879,0	11.351,3
2.1. Vlasnička ulaganja i zadržane zarade	2.205,5	2.904,1	3.760,6	5.304,4	7.838,0	4.663,4	6.984,0	5.938,0	7.838,0
2.1.1. Sredstva	0,0	0,0	0,0	0,0	0,0	0,0	0,0	0,0	0,0
2.1.2. Obveze	2.205,5	2.904,1	3.760,6	5.304,4	7.838,0	4.663,4	6.984,0	5.938,0	7.838,0
2.2. Ostala ulaganja	372,6	656,2	945,9	1.406,3	3.513,3	1.693,0	1.892,8	2.941,1	3.513,3
2.2.1. Sredstva
2.2.2. Obveze
2.3. Financijski derivati (neto)	0,0	0,0	0,0	0,0	0,0	0,0	0,0	0,0	0,0

^a Preliminarni podaci.**Tablica H16: Stanje međunarodnih ulaganja – portfeljna ulaganja**

u milijunima USD

	1999.	2000.	2001.	2002.	2003. ^a	2003.			
						1.tr.	2.tr. ^b	3.tr.	4.tr. ^a
Portfeljna ulaganja, neto	-2.674,0	-3.274,1	-3.857,5	-4.668,3	-6.252,3	-5.387,4	-5.814,9	-5.824,4	-6.252,3
1. Sredstva	26,0	14,3	22,5	26,3	60,3	23,4	57,8	41,5	60,3
1.1. Ulaganja u dionice i vlasničke udjele	26,0	14,3	22,5	26,3	60,3	23,4	57,8	41,5	60,3
1.1.1. Banke	0,7	7,2	7,1	8,5	6,1	3,9	5,7	4,4	6,1
1.1.2. Ostali sektori	25,3	7,1	15,4	15,7	51,4	16,4	48,8	34,5	51,4
1.2. Ulaganja u dužničke vrijednosne papire	0,0	0,0	0,0	0,0	0,0	0,0	0,0	0,0	0,0
2. Obveze	2.700,0	3.288,4	3.880,0	4.694,6	6.312,6	5.410,8	5.872,7	5.866,0	6.312,6
2.1. Ulaganja u dionice i vlasničke udjele	128,3	108,8	148,2	169,8	188,1	153,8	176,6	148,1	188,1
2.1.1. Banke	61,5	36,5	36,5	40,4	49,2	31,0	43,9	35,7	49,2
2.1.2. Ostali sektori	66,8	72,3	111,7	129,4	138,9	122,8	132,7	112,4	138,9
2.2. Ulaganja u dužničke vrijednosne papire	2.571,8	3.179,6	3.731,8	4.524,8	6.124,5	5.257,0	5.696,1	5.717,9	6.124,5
2.2.1. Obveznice	2.554,4	3.170,1	3.704,4	4.524,8	6.082,7	5.257,0	5.684,8	5.687,6	6.082,7
Država	2.523,2	3.141,2	3.677,1	4.357,1	5.646,5	4.882,3	5.286,2	5.289,1	5.646,5
Ostali sektori	31,2	28,9	27,3	167,7	436,2	374,7	398,6	398,5	436,2
2.2.2. Instrumenti tržišta novca	17,4	9,5	27,4	0,0	41,8	0,0	11,3	30,3	41,8
Ostali sektori	17,4	9,5	27,4	0,0	41,8	0,0	11,3	30,3	41,8

^a Preliminarni podaci.

Tablica H17: Stanje međunarodnih ulaganja – ostala ulaganja

u milijunima USD

	1999.	2000.	2001.	2002.	2003. ^a	2003.			
						1.tr.	2.tr.	3.tr.	4.tr. ^a
Ostala ulaganja, neto	-3.850,8	-3.306,3	-1.560,2	-5.192,5	-7.142,7	-5.653,3	-6.197,6	-5.735,2	-7.142,7
1. Sredstva	3.210,2	3.942,3	5.389,6	4.515,7	7.361,5	4.808,2	5.197,0	6.002,2	7.361,5
1.1. Trgovinski krediti	194,4	186,3	181,8	188,6	226,1	195,7	199,6	211,5	226,1
1.1.1. Država	0,0	0,0	0,0	0,0	0,0	0,0	0,0	0,0	0,0
Dugoročni krediti	0,0	0,0	0,0	0,0	0,0	0,0	0,0	0,0	0,0
1.1.2. Ostali sektori	194,4	186,3	181,8	188,5	226,1	195,6	199,5	211,4	226,1
Dugoročni krediti	182,4	154,4	158,9	176,6	219,0	186,7	191,5	203,3	219,0
Kratkoročni krediti	12,0	31,9	22,9	11,9	7,1	9,0	8,0	8,1	7,1
1.2. Krediti	164,9	154,7	107,3	134,1	140,1	140,7	138,5	125,9	140,1
1.2.1. Država	3,7	3,5	5,4	5,8	6,6	5,7	5,9	6,3	6,6
Dugoročni krediti	3,7	3,5	5,4	5,8	6,6	5,7	5,9	6,3	6,6
1.2.2. Banke	94,8	121,7	73,0	97,5	98,7	104,1	101,4	88,6	98,7
Dugoročni krediti	60,0	83,6	41,4	62,7	70,7	64,9	67,9	62,6	70,7
Kratkoročni krediti	34,8	38,1	31,6	34,8	28,0	39,2	33,5	26,1	28,0
1.2.3. Ostali sektori	66,4	29,6	28,9	30,7	34,8	30,9	31,2	31,0	34,8
Dugoročni krediti	66,4	29,6	28,9	30,6	34,8	30,8	31,1	31,0	34,8
Kratkoročni krediti	0,0	0,0	0,0	0,1	0,0	0,1	0,1	0,0	0,0
1.3. Valuta i depoziti	2.850,9	3.601,2	5.100,5	4.193,1	6.995,3	4.471,9	4.858,9	5.664,9	6.995,3
1.3.2. Država	46,0	69,0	83,5	120,5	102,3	53,2	70,7	1,5	102,3
1.3.3. Banke	1.562,9	2.389,2	3.915,0	2.868,6	5.689,0	3.110,7	3.472,2	4.407,4	5.689,0
1.3.4. Ostali sektori	1.242,0	1.143,0	1.102,0	1.204,0	1.204,0	1.308,0	1.316,0	1.256,0	1.204,0
1.4. Ostala aktiva	0,0	0,0	0,0	0,0	0,0	0,0	0,0	0,0	0,0
2. Obveze	7.061,0	7.248,6	6.949,8	9.708,2	14.504,2	10.461,6	11.394,6	11.737,4	14.504,2
2.1. Trgovinski krediti	390,9	334,0	294,8	312,9	321,7	322,6	329,5	327,3	321,7
2.1.1. Država	3,3	0,1	1,1	1,3	0,6	1,0	1,0	0,8	0,6
Dugoročni krediti	0,6	0,1	1,1	1,3	0,6	1,0	1,0	0,8	0,6
Kratkoročni krediti	2,7	0,0	0,0	0,0	0,0	0,0	0,0	0,0	0,0
2.1.2. Ostali sektori	387,6	334,0	293,7	311,6	321,1	321,6	328,5	326,5	321,1
Dugoročni krediti	302,1	269,5	239,9	262,1	256,2	270,0	272,3	261,5	256,2
Kratkoročni krediti	85,4	64,4	53,8	49,6	65,0	51,6	56,3	65,0	65,0
2.2. Krediti	6.132,4	6.481,8	6.021,5	7.419,6	10.437,5	8.003,6	8.328,1	8.702,3	10.437,5
2.2.1. Hrvatska narodna banka	196,7	158,7	122,1	0,0	0,0	0,0	0,0	0,0	0,0
Kredit i zajmovi MMF-a	196,7	158,7	122,1	0,0	0,0	0,0	0,0	0,0	0,0
2.2.2. Država	1.450,8	1.687,1	1.454,4	1.988,0	2.768,3	2.011,2	2.084,1	2.218,1	2.768,3
Dugoročni krediti	1.375,4	1.327,1	1.454,4	1.988,0	2.768,3	2.011,2	2.084,1	2.218,1	2.768,3
Kratkoročni krediti	75,5	360,0	0,0	0,0	0,0	0,0	0,0	0,0	0,0
2.2.3. Banke	1.650,2	1.653,7	1.665,9	2.004,3	2.493,1	2.343,4	2.265,4	2.059,8	2.493,1
Dugoročni krediti	1.630,1	1.640,0	1.657,7	1.995,0	2.419,7	2.334,0	2.257,0	1.996,5	2.419,7
Kratkoročni krediti	20,1	13,7	8,2	9,3	73,4	9,4	8,4	63,3	73,4
2.2.4. Ostali sektori	2.834,7	2.982,3	2.779,1	3.427,4	5.176,1	3.649,0	3.978,6	4.424,4	5.176,1
Dugoročni krediti	2.606,5	2.838,0	2.691,6	3.258,3	4.932,2	3.469,2	3.809,7	4.226,2	4.932,2
Kratkoročni krediti	228,2	144,3	87,5	169,1	243,9	179,9	168,9	198,3	243,9
2.3. Valuta i depoziti	537,7	432,8	633,5	1.975,7	3.745,0	2.135,3	2.737,0	2.707,8	3.745,0
2.3.1. Banke	537,7	432,8	633,5	1.975,7	3.745,0	2.135,3	2.737,0	2.707,8	3.745,0
2.4. Ostale obveze	0,0	0,0	0,0	0,0	0,0	0,0	0,0	0,0	0,0

^a Preliminarni podaci.

Tablica 11: Ukupni prihodi i rashodi konsolidirane središnje države

U milijunima kuna

	1999.	2000.	2001.	2002.	2003. ^a	2003.					
						III.	VI.	IX.	X.	XI.	XII. ^a
PRIHODI I DOTACIJE											
1. Državni proračun	46.355,5	44.635,7	52.747,4	66.932,2	74.953,7	5.739,7	6.026,8	6.085,1	6.537,7	9.427,7	7.037,9
2. Republički fondovi	21.185,5	22.099,3	18.098,2	4.026,3	6.038,3	380,1	532,2	541,3	480,0	517,0	629,1
2.1. HZMO	10.799,8	11.254,2	5.806,8	129,8	108,9	7,9	5,5	10,6	6,7	5,2	10,4
2.2. HZZO	8.686,4	8.967,4	10.314,5	473,7	822,3	47,9	116,6	59,4	51,4	50,8	112,7
2.3. HZZ	760,6	822,4	910,9	25,4	17,9	2,2	1,6	1,7	1,1	1,7	-1,0
2.4. Sredstva doplatka za djecu	9,1	7,1	5,1	-	-	-	-	-	-	-	-
2.5. Hrvatske vode	929,6	1.048,2	1.060,9	1.098,8	1.144,8	63,9	88,3	117,6	121,1	123,8	144,0
2.6. Fond za razvoj i zapošljavanje	-	-	-	1.797,8	-	-	-	-	-	-	-
2.7. Fond za regionalni razvoj	-	-	-	500,9	-	-	-	-	-	-	-
2.8. Hrvatske autoceste	-	-	-	-	1.932,4	136,1	161,0	195,6	177,4	136,4	183,4
2.9. Hrvatske ceste	-	-	-	-	1.185,0	94,2	111,5	121,5	104,3	77,9	98,9
2.10. DAB	-	-	-	-	584,5	15,3	8,5	4,5	10,3	112,0	39,4
2.11. Hrvatski fond za privatizaciju	-	-	-	-	242,5	12,6	39,3	30,3	7,7	9,1	41,4
A. Ukupno (1+2)	67.541,0	66.735,0	70.845,6	70.958,5	80.992,0	6.119,8	6.559,0	6.626,4	7.017,7	9.944,7	7.667,1
RASHODI I POSUDBE UMANJENI ZA OTPLATE											
3. Državni proračun	35.979,1	36.730,8	44.844,5	67.543,8	74.713,8	6.666,0	5.842,1	5.967,9	6.691,6	6.734,4	6.875,1
4. Republički fondovi	34.363,9	37.701,4	30.044,6	7.030,5	11.920,5	655,3	1.337,5	1.139,6	1.120,2	859,3	1.802,4
4.1. HZMO	18.998,5	20.180,8	12.125,3	1.558,1	1.838,0	139,8	152,0	155,1	163,1	167,6	205,0
4.2. HZZO	11.919,6	13.918,1	13.192,7	1.261,1	875,0	33,6	155,6	22,8	118,0	60,5	143,0
4.3. HZZ	824,9	995,5	983,4	236,7	136,5	11,8	9,9	10,5	11,7	11,6	12,7
4.4. Sredstva doplatka za djecu	1.136,2	1.250,6	2.467,0	-	-	-	-	-	-	-	-
4.5. Hrvatske vode	1.484,8	1.356,4	1.276,1	1.409,9	1.691,0	49,8	105,3	149,4	149,7	195,1	382,3
4.6. Fond za razvoj i zapošljavanje	-	-	-	2.288,0	-	-	-	-	-	-	-
4.7. Fond za regionalni razvoj	-	-	-	276,6	-	-	-	-	-	-	-
4.8. Hrvatske autoceste	-	-	-	-	5.583,5	291,8	653,4	588,7	570,8	327,3	802,5
4.9. Hrvatske ceste	-	-	-	-	1.369,9	102,7	150,2	104,7	101,2	92,1	138,1
4.10. DAB	-	-	-	-	253,2	22,5	106,5	1,2	1,4	1,1	94,5
4.11. Hrvatski fond za privatizaciju	-	-	-	-	173,3	3,2	4,6	107,1	4,3	4,1	24,4
B. Ukupno (3+4)	70.343,0	74.432,3	74.889,1	74.574,3	86.634,3	7.321,3	7.179,6	7.107,5	7.811,8	7.593,7	8.677,5
C. Ukupni višak/manjak (A-B)	-2.802,1	-7.697,3	-4.043,5	-3.615,8	-5.642,3	-1.201,5	-620,6	-481,1	-794,1	2.351,1	-1.010,5
5. Državni proračun (1-3)	10.376,4	7.904,8	7.902,9	-611,6	239,9	-926,3	184,8	117,2	-154,0	2.693,3	162,9
6. Republički fondovi (2-4)	-13.178,4	-15.602,1	-11.946,4	-3.004,2	-5.882,2	-275,2	-805,3	-598,3	-640,2	-342,3	-1.173,3

^a Preliminarni podaci. Izvor: Ministarstvo financija

Tablica 12: Operacije državnog proračuna

U milijunima kuna

	1999.	2000.	2001.	2002.	2003. ^c	2003.					
						III.	VI.	IX.	X.	XI.	XII. ^c
1. Ukupni prihodi	46.355,5	44.635,7	53.503,6	69.869,1	78.249,6	6.012,1	6.315,6	6.382,9	6.761,3	9.687,3	7.299,1
1.1. Tekući prihodi	40.044,6	41.535,0	48.906,3	69.651,1	74.652,1	5.989,9	6.297,3	6.359,9	6.732,9	6.324,6	7.253,8
1.1.1. Porezni prihodi	38.317,6	39.939,0	47.274,0	67.965,5	72.697,9	5.850,0	6.202,7	6.246,9	6.611,0	5.855,8	7.005,7
1.1.2. Neporezni prihodi	1.727,0	1.595,9	1.632,3	1.685,6	1.954,1	139,8	94,7	113,0	121,9	468,7	248,1
1.2. Kapitalni prihodi	6.310,9	3.100,7	4.597,3	218,0	3.597,6	22,2	18,3	23,0	28,4	3.362,8	45,3
2. Potpore	0,0	0,0	0,0	0,0	10,4	0,0	0,0	0,0	9,6	0,8	0,1
2.1. Tekuće potpore	0,0	0,0	0,0	0,0	10,4	0,0	0,0	0,0	9,6	0,8	0,1
2.2. Kapitalne potpore	0,0	0,0	0,0	0,0	0,0	0,0	0,0	0,0	0,0	0,0	0,0
A. Ukupno prihodi i potpore (1+2)	46.355,5	44.635,7	53.503,6	69.869,1	78.260,0	6.012,1	6.315,6	6.382,9	6.770,8	9.688,1	7.299,2
3. Ukupni rashodi	47.379,6	49.567,5	56.723,3	71.992,1	79.113,1	6.716,0	6.003,5	6.388,9	7.033,5	7.086,8	7.691,8
3.1. Tekući rashodi	38.476,1	44.237,4	52.819,2	68.923,5	75.041,4	6.540,0	5.569,5	6.046,7	6.636,7	6.507,2	6.956,4
3.2. Kapitalni rashodi	8.903,5	5.330,1	3.904,1	3.068,7	4.071,7	176,1	434,0	342,2	396,8	579,6	735,4
4. Posudbe umanjene za otplate	1.499,2	1.176,1	1.089,5	1.377,5	1.333,5	388,8	326,3	96,0	119,3	171,1	-272,3
B. B. Ukupno rashodi i posudbe umanjene za otplate (3+4)	48.878,8	50.743,5	57.812,8	73.369,6	80.446,6	7.104,8	6.329,8	6.484,9	7.152,7	7.257,9	7.419,5
5. Višak na tekućem računu bez potpora (1.1. – 3.1.)	1.568,5	-2.702,4	-3.912,9	727,6	-389,3	-550,1	727,8	313,2	96,2	-182,6	297,4
6. Višak na tekućem računu s tekućim potporama (5+2.1.)	1.568,5	-2.702,4	-3.912,9	727,6	-378,9	-550,1	1.727,8	313,2	105,7	-181,8	297,4
7. Stvaranje bruto fiksnog kapitala ^a	-2.216,9	-395,4	-3.101,4	966,7	-1.627,6	45,0	127,5	178,8	130,4	-3.024,8	346,7
8. Stvaranje bruto kapitala ^b	-2.216,9	-395,4	-3.101,4	966,7	-1.627,6	45,0	127,5	178,8	130,4	-3.024,8	346,7
C. Ukupni višak/manjak (A-B)	-2.523,3	-6.107,9	-4.309,1	-3.500,5	-2.186,6	-1.092,8	-14,2	-102,0	-381,9	2.430,2	-120,3
9. Strano financiranje	4.615,1	6.921,5	2.299,6	2.347,8	3.050,0	3.014,4	1.046,3	-74,1	602,5	-21,4	-18,8
10. Domaće financiranje	-2.091,8	-813,6	2.009,6	1.152,7	-863,4	-1.921,6	-1.032,2	176,1	-220,6	-2.408,8	139,0
10.1. Od ostale opće države	-87,0	-92,0	-11,0	0,0	0,0	0,0	0,0	0,0	0,0	0,0	0,0
10.2. Od monetarnih vlasti	2,0	-12,5	-389,1	241,7	-1.026,8	-2.027,6	-947,5	189,1	-829,5	-1.866,9	1.610,1
10.3. Od depozitnih banaka	-1.859,4	-288,8	2.559,1	782,9	168,6	83,4	-121,0	-109,5	595,3	-471,3	-1.294,3
10.4. Ostalo domaće financiranje	-147,4	-420,3	-149,4	128,1	-5,2	22,6	36,3	96,6	13,6	-70,6	-176,8
D. Ukupno financiranje (9+10)	2.523,3	6.107,9	4.309,1	3.500,5	2.186,6	1.092,8	14,2	102,0	381,9	-2.430,2	120,3

^a Neto kupnja fiksne kapitalne imovine; ^b Neto kupnja fiksne kapitalne imovine i neto kupnja dionica. ^c Preliminarni podaci. Izvor: Ministarstvo financija.

Tablica I3: Dug središnje države

Na kraju razdoblja, u milijunima kuna

	1999.	2000.	2001.	2002.	2003.				2004.
	XII.	XII.	XII.	XII.	III.	VI.	IX.	XII. ^a	I.
1. Unutarnji dug središnje države	16.754,6	21.324,2	24.907,3	28.746,7	30.814,2	32.554,8	32.186,9	32.053,4	32.115,4
1.1. Unutarnji dug Republike Hrvatske	16.012,1	18.509,7	21.467,9	24.735,0	27.000,1	28.759,7	28.262,8	25.676,1	25.636,5
Trezorski zapisi	776,7	2.564,6	4.892,3	5.632,7	5.696,1	5.983,8	5.645,9	6.548,1	6.526,3
Instrumenti tržišta novca	153,3	14,2	7,4	0,1	0,0	0,1	0,1	0,3	0,9
Obveznice	13.720,7	14.082,5	15.415,8	16.021,7	17.472,6	17.980,8	17.508,1	14.937,3	14.974,5
Krediti Hrvatske narodne banke	24,1	0,0	–	0,5	2,0	1,5	3,0	1,4	–
Krediti banaka	1.337,3	1.848,4	1.152,4	3.080,0	3.829,3	4.793,5	5.105,8	4.189,1	4.134,8
1.2. Unutarnji dug republičkih fondova	742,5	2.814,4	3.439,4	4.011,8	3.814,1	3.795,1	3.924,1	6.377,3	6.478,9
Instrumenti tržišta novca	–	–	–	–	–	–	–	–	–
Obveznice	–	1.686,8	1.636,1	1.652,2	1.707,7	1.667,0	1.680,8	3.418,2	3.428,6
Krediti banaka	742,5	1.127,6	1.803,3	2.359,6	2.106,4	2.128,1	2.243,2	2.959,1	3.050,3
2. Inozemni dug središnje države	29.981,4	38.927,2	42.413,4	45.056,1	49.025,3	48.100,0	49.452,0	51.421,7	51.613,2
2.1. Inozemni dug Republike Hrvatske	28.617,0	36.845,7	39.656,8	41.296,8	45.243,0	44.432,9	45.602,7	42.222,1	42.032,5
Instrumenti tržišta novca	–	–	–	–	–	–	–	–	–
Obveznice	18.903,3	25.231,2	30.029,0	30.115,3	33.936,6	33.747,4	34.056,8	33.547,8	33.356,3
Krediti	9.713,7	11.614,5	9.627,8	11.181,6	11.306,4	10.685,5	11.545,9	8.674,3	8.676,1
2.2. Inozemni dug republičkih fondova	1.364,3	2.081,5	2.756,7	3.759,3	3.782,2	3.667,1	3.849,3	9.199,6	9.580,8
Instrumenti tržišta novca	–	–	–	–	–	–	–	–	–
Obveznice	390,6	386,5	696,6	1.019,3	1.045,1	1.004,0	1.012,4	1.000,3	1.005,3
Krediti	973,7	1.695,0	2.060,0	2.739,9	2.737,2	2.663,1	2.836,9	8.199,3	8.575,5
3. Ukupno (1+2)	46.735,9	60.251,4	67.320,8	73.802,9	79.839,4	80.654,8	81.638,9	83.475,1	83.728,6
Dodatak: Izdana jamstva Republike Hrvatske									
– domaća	3.412,3	6.025,6	7.528,1	7.683,7	6.807,7	6.534,8	6.895,4	6.930,8
– inozemna	8.844,0	9.636,0	8.548,9	7.929,2 ^b	8.231,6	7.741,8	8.104,9	8.227,5	8.151,1

Iznimno od napomene u dijelu "Klasifikacija i iskazivanje podataka o potraživanjima i obvezama", u ovoj tablici dug Hrvatskih cesta, Hrvatskih autocesta i Državne agencije za osiguranje štednih uloga i sanaciju banaka reklasificiran je iz podsektora Republika Hrvatska u podsektor republičkih fondova od, uključujući, prosinca 2003. godine.

Tablica I3: Dug središnje države

Podaci o dugu središnje države sastavljeni su iz raspoloživih podataka i nisu usklađeni s Ministarstvom financija Republike Hrvatske. Dug središnje države sastoji se od unutarnjeg i inozemnog duga. Izvori podataka za unutarnji dug središnje države su Mjesečni statistički prikaz Ministarstva financija, Bilanca Hrvatske narodne

banke i Konsolidirana bilanca banaka. Izvor podataka za inozemni dug središnje države je statistika inozemnog duga, koju sastavlja Hrvatska narodna banka. U dodatku je naveden podatak o izdanim jamstvima Republike Hrvatske. Izvor podataka o domaćim jamstvima su banke, a o inozemnim jamstvima statistika inozemnog duga, koju sastavlja Hrvatska narodna banka.

Tablica J1: Indeksi cijena na malo i cijena industrijskih proizvoda pri proizvođačima

Godina	Mjesec	Lančani indeksi		Godišnji mjesečni indeksi		Godišnji kumulativni indeksi cijena pri proizvođačima
		Cijene na malo ^a	Cijene pri proizvođačima	Cijene na malo ^a	Cijene pri proizvođačima	
1994.	prosinac	100,2	100,2	97,0	94,5	177,7
1995.	prosinac	100,2	100,5	103,7	101,6	100,8
1996.	prosinac	100,0	100,3	103,4	101,5	101,4
1997.	prosinac	100,7	99,9	103,8	101,6	102,3
1998.	prosinac	100,2	100,0	105,4	97,9	98,8
1999.	prosinac	100,3	100,3	104,4	105,9	102,6
2000.	prosinac	100,0	100,2	107,4	111,2	109,7
2001.	prosinac	99,8	99,0	102,6	96,9	103,6
2002.	prosinac	100,1	99,9	102,3	102,3	99,6
2003.	siječanj	100,4	100,5	101,6	102,9	102,9
	veljača	100,2	100,4	101,7	102,7	102,8
	ožujak	100,4	100,8	101,7	104,7	103,4
	travanj	99,6	99,1	100,9	102,8	103,3
	svibanj	100,2	99,2	100,9	101,8	103,0
	lipanj	100,1	100,2	101,1	101,7	102,8
	srpanj	100,0	100,2	101,5	101,4	102,5
	kolovoz	100,1	100,5	101,7	102,0	102,5
	rujan	100,4	99,6	101,6	101,2	102,4
	listopad	100,3	100,2	101,5	100,0	102,1
	studenj	100,1	100,3	101,9	100,9	102,0
	prosinac	100,0	100,0	101,8	101,0	101,9
2004.	siječanj	101,0	100,3	102,1	100,8	100,8
	veljača	99,9	99,7	101,8	100,1	100,5
	ožujak	100,1	100,2	101,4	99,5	100,2

^a Od siječnja 2004. Državni zavod za statistiku objavljuje indeks potrošačkih cijena kao zamjenu za indekse cijena na malo i troškova života.
Izvor: Državni zavod za statistiku

Tablica J2a: Temeljni indeksi cijena na malo

Godina	Mjesec	Lančani indeksi			Godišnji mjesečni indeksi		
		Ukupno	Robe	Usluge	Ukupno	Robe	Usluge
1994.	prosinac	100,1	99,9	101,2	96,3	94,8	109,1
1995.	prosinac	100,1	100,0	100,5	103,1	102,6	107,1
1996.	prosinac	100,0	100,0	100,0	102,8	101,9	109,5
1997.	prosinac	100,2	100,2	100,5	102,5	102,3	104,5
1998.	prosinac	100,1	100,0	100,2	105,7	105,3	107,8
1999.	prosinac	100,1	100,2	100,0	104,2	104,2	104,1
2000.	prosinac	100,1	100,1	100,2	104,6	104,8	103,5
2001.	prosinac	99,8	99,7	100,8	101,7	101,1	105,6
2002.	prosinac	100,0	100,0	100,0	101,2	101,4	100,2
2003.	siječanj	99,7	99,6	100,1	100,6	100,7	99,2
	veljača	99,9	99,9	99,9	100,3	100,5	98,9
	ožujak	100,1	100,1	100,2	100,2	100,4	99,1
	travanj	100,0	99,9	100,5	100,1	100,1	99,5
	svibanj	100,3	100,2	100,7	100,3	100,3	100,1
	lipanj	100,2	100,2	100,1	100,5	100,5	100,2
	srpanj	99,8	99,7	100,8	100,6	100,5	101,0
	kolovoz	99,9	99,8	100,1	100,5	100,3	101,3
	rujan	100,7	100,9	100,2	100,9	100,9	101,4
	listopad	100,5	100,4	100,6	101,0	100,8	101,5
	studen	100,2	100,2	100,3	101,3	100,9	103,5
	prosinac	99,9	99,8	100,1	101,2	100,7	103,6

Izvor: Državni zavod za statistiku

Tablica J2a: Temeljni indeksi cijena na malo

Temeljni indeks cijena na malo izračunava se u Državnom zavodu za statistiku, a dobiva se tako da se iz košarice robe i usluga za izračunavanje indeksa cijena na malo isključe cijene poljoprivrednih proizvoda i administrativno regulirane cijene (među ostalim, tu su

svrstane i cijene električne struje i naftnih derivata). Ukupno je isključeno 92 proizvoda i usluga, čiji je udio u košarici za izračunavanje indeksa cijena na malo u 2003. godini iznosio 25,14% (od toga 2,18 postotnih bodova otpada na poljoprivredne proizvode, a 22,96 postotnih bodova na administrativno regulirane cijene). Isključivanje se provodi metodom nultog pondera.

Tablica J2b: Temeljni indeksi potrošačkih cijena

Godina	Mjesec	Bazni indeksi, 2001. = 100		
		Ukupno	Dobro	Usluge
2001.	prosinac	100,3	100,1	101,8
2002.	prosinac	101,5	101,1	104,2
2003.	siječanj	101,3	100,8	104,3
	veljača	101,2	100,6	104,7
	ožujak	101,1	100,5	104,8
	travanj	100,8	100,2	105,0
	svibanj	101,3	100,6	105,4
	lipanj	101,6	100,8	106,5
	srpanj	102,0	100,6	110,7
	kolovoz	102,1	100,6	110,8
	rujan	101,7	101,0	106,7
	listopad	102,3	101,7	106,2
	studen	102,5	101,9	106,3
	prosinac	102,7	102,0	107,3
2004.	siječanj	102,7	101,8	108,1
	veljača	102,5	101,5	108,5
	ožujak	102,5	101,5	108,6

Izvor: Državni zavod za statistiku

Tablica J2b: Temeljni indeksi potrošačkih cijena

Temeljni indeks potrošačkih cijena izračunava se u Državnom zavodu za statistiku, a dobiva se tako da se iz košarice dobara i uslu-

ga za izračunavanje ukupnog indeksa potrošačkih cijena isključe cijene poljoprivrednih proizvoda i administrativno regulirane cijene (među ostalim, tu su svrstane i cijene električne struje i naftnih derivata). Isključivanje se provodi metodom nultog pondera.

Tablica J3: Prosječne mjesečne neto plaće

U tekućim cijenama, u kunama

Godina	Mjesec	Prosječne mjesečne neto plaće	Lančani indeksi	Godišnji mjesečni indeksi	Godišnji kumulativni indeksi
1994.	prosinac	1.646,0	119,0	153,4	233,2
1995.	prosinac	1.883,0	99,4	114,4	145,7
1996.	prosinac	2.217,0	104,4	117,7	111,8
1997.	prosinac	2.544,0	100,8	114,8	116,9
1998.	prosinac	2.935,0	104,6	115,4	112,8
1999.	prosinac	3.262,0	100,9	111,2	114,0
2000.	prosinac	3.499,0	99,9	107,3	108,9
2001.	prosinac	3.582,0	96,6	102,4	106,5
2002.	prosinac	3.839,0	98,0	107,2	105,0
2003.	siječanj	3.891,0	101,4	108,2	108,2
	veljača	3.786,0	97,3	108,2	108,2
	ožujak	3.846,0	101,6	106,2	107,5
	travanj	3.892,0	101,2	105,3	106,9
	svibanj	3.973,0	102,1	104,6	106,5
	lipanj	3.988,0	100,4	107,2	106,6
	srpanj	3.981,0	99,8	106,0	106,5
	kolovoz	3.915,0	98,4	104,7	106,3
	rujan	3.899,0	99,6	106,1	106,3
	listopad	3.996,0	102,5	106,1	106,3
	studenj	4.054,0	101,5	103,5	106,0
	prosinac	4.045,0	99,8	105,4	105,9
2004.	siječanj	4.070,0	100,6	104,6	104,6

Izvor: Državni zavod za statistiku

Popis banaka i štedionica

1. travnja 2004.

Banke koje imaju odobrenje za rad

1. Banka Brod d.d., Slavonski Brod¹
2. Banka Kovanica d.d., Varaždin¹
3. Banka Sonic d.d., Zagreb
4. Brodsko-posavska banka d. d., Slavonski Brod
5. Centar banka d.d., Zagreb
6. Credo banka d.d., Split
7. Croatia banka d.d., Zagreb
8. Dresdner Bank Croatia d.d., Zagreb
9. Dubrovačka banka d.d., Dubrovnik
10. Erste & Steiermärkische Bank d.d., Zagreb
11. Gospodarsko kreditna banka d.d., Zagreb
12. Hrvatska poštanska banka d. d., Zagreb
13. Hypo Alpe-Adria-Bank d.d., Zagreb
14. Imex banka d.d., Split
15. Istarska kreditna banka Umag d.d., Umag
16. Jadranska banka d.d., Šibenik
17. Karlovačka banka d.d., Karlovac
18. Kreditna banka Zagreb d.d., Zagreb
19. Križevačka banka d.d. Križevci¹
20. Kvarner banka d.d., Rijeka
21. Međimurska banka d.d., Čakovec
22. Nava banka d.d., Zagreb
23. Nova banka d.d., Zagreb
24. Partner banka d.d., Zagreb
25. Podravska banka d.d., Koprivnica
26. Požeška banka d.d., Požega
27. Primorska banka d.d., Rijeka
28. Primus banka d.d., Zagreb
29. Privredna banka – Laguna banka d.d., Poreč
30. Privredna banka Zagreb d.d., Zagreb
31. Raiffeisenbank Austria d.d., Zagreb
32. Samoborska banka d.d., Samobor
33. Slatinska banka d.d., Slatina
34. Slavonska banka d.d., Osijek
35. Splitska banka d.d., Split
36. Splitsko-dalmatinska banka d.d., Split¹
37. Štedbanka d.d., Zagreb
38. Varaždinska banka d.d., Varaždin
39. Volksbank d.d., Zagreb
40. Zagrebačka banka d.d., Zagreb

Stambene štedionice koje imaju odobrenje za rad

1. PBZ Stambena štedionica d.d., Zagreb
2. Prva stambena štedionica d.d., Zagreb
3. Raiffeisen stambena štedionica d.d., Zagreb
4. Wüstenrot stambena štedionica d.d., Zagreb

Ostale institucije koje imaju odobrenje za rad i veliko ovlaštenje

1. Hrvatska banka za obnovu i razvitak, Zagreb

Predstavništva inozemnih banaka

1. Bank für Kärnten und Steiermark AG, Zagreb
2. Commerzbank Aktiengesellschaft, Zagreb
3. Deutsche Bank AG, Zagreb
4. LHB Internationale Handelsbank AG, Zagreb
5. San Paolo IMI S.p.A., Zagreb

Banke i štedionice u stečaju

Naziv banke/štedionice	Datum otvaranja stečaja
1. Adria štedionica d.o.o., Zagreb	12.10.2000.
2. Agroobrtnička banka d.d., Zagreb	14.06.2000.
3. Alpe Jadran banka d.d., Split	15.05.2002.
4. Cibalae banka d.d., Vinkovci	20.10.2000.
5. Glumina banka d.d., Zagreb	30.04.1999.
6. Gold štedionica d.o.o., Split	05.10.2001.
7. Gospodarska štedionica d.d., Vrbovec	03.04.2003.
8. Gradska banka d.d., Osijek	03.05.1999.
9. Građanska štedionica d.o.o., Karlovac	03.11.1998.
10. Hrvatska gospodarska banka d.d., Zagreb	19.04.2000.
11. Ilirija banka d.d., Zagreb	06.04.1999.
12. Invest štedionica d.o.o., Zagreb	30.06.1999.
13. Kaptol banka d.d., Zagreb	25.11.2002.
14. Komercijalna banka d.d., Zagreb	30.04.1999.
15. Međimurska štedionica d.d., Čakovec	17.03.2004.
16. Neretvansko gospodarska banka d.d., Ploče	10.05.1999.
17. Promdei banka d.d., Zagreb	22.12.1999.
18. Razvojna banka Dalmacija, d.o.o., Split	24.09.2001.
19. Slavonska štedionica d.d., Zagreb	04.12.2002.
20. Štedionica Dugi pogled d.o.o., Zagreb	19.01.2001.
21. Štedionica Groš banak d.o.o., Zagreb	23.04.2001.
22. Štedionica Mediteran d.o.o., Split	05.12.2001.
23. Štedionica za razvoj i obnovu d.o.o., Zagreb	02.07.2001.
24. Trgovačko-turistička banka d.d., Split	08.09.2000.
25. Vukovarska banka d.d., Vukovar	25.02.1998.
26. Županjska banka d.d., Županja	03.05.1999.

¹ Banka je, temeljem članka 190. Zakona o bankama, dužna uskladiti visinu svog temeljnog kapitala sa Zakonom o bankama, propisanom dinamikom do 31. prosinca 2006. godine.

Banke i štedionice u likvidaciji

Naziv banke/štedionice	Datum pokretanja likvidacije
1. Convest banka d.d., Zagreb	01.11.2003.
2. Investicijsko-komercijalna štedionica d.d., Zagreb	31.05.2000.
3. Štedionica Dora d.d., Zagreb	01.01.2002.
4. Štedionica SA-GA d.d., Zagreb	31.12.2001.

5. Štedionica Zlatni vrutak d.d., Zagreb	28.12.2001.
6. Trgovačka štedionica d.o.o., Zagreb	01.01.2002.

Banke i štedionice koje su izgubile odobrenje za rad, a nisu pokrenule postupak likvidacije

Naziv banke/štedionice	Datum oduzimanja odobrenja za rad
1. Hibis štedionica d.d., Zagreb	07.03.2001.
2. Marvil štedionica d.d., Zagreb	08.06.2001.

Članovi Savjeta i rukovodstvo Hrvatske narodne banke

1. travnja 2004.

Članovi Savjeta Hrvatske narodne banke

Predsjednik Savjeta	dr. sc. Željko Rohatinski
Članovi Savjeta	prof. dr. sc. Mate Babić dr. sc. Alen Belullo prof. dr. sc. Božidar Jelčić dr. sc. Branimir Lokin Čedo Maletić Relja Martić mr. sc. Adolf Matejka mr. sc. Damir Novotny prof. dr. sc. Silvije Orsag mr. sc. Tomislav Presečan dr. sc. Sandra Švaljek dr. sc. Boris Vujčić dr. sc. Branko Vukmir

Rukovodstvo Hrvatske narodne banke

Guverner	dr. sc. Željko Rohatinski
Zamjenik guvernera	dr. sc. Boris Vujčić
Viceguverner	Čedo Maletić
Viceguverner	Relja Martić
Viceguverner	mr. sc. Adolf Matejka
Viceguverner	mr. sc. Tomislav Presečan

Izvršni direktori

Sektor za istraživanja i statistiku	mr. sc. Ljubinko Jankov
Sektor za centralnobankarske operacije	Irena Kovačec
Sektor za devizne poslove	Jadranka Granić
Sektor bonitetne regulative i nadzora banaka	Marija Mijatović-Jakšić
Sektor plana, analize i računovodstva	mr. sc. Dijana Jakelić
Sektor platnog prometa	Neven Barbaroša
Sektor za informatičke tehnologije	mr. sc. Mario Žgela
Sektor podrške poslovanju	Boris Ninić
Sektor za međunarodnu suradnju	mr. sc. Mihael Faulend

Kratice i znakovi

BDP	– bruto domaći proizvod
BDV	– bruto dodana vrijednost
BZ	– blagajnički zapisi
DAB	– Državna agencija za osiguranje štednih uloga i sanaciju banaka
dep.	– depoziti
DZS	– Državni zavod za statistiku
EMU	– Europska monetarna unija
EU	– Europska unija
fik.	– fiksni
HAC	– Hrvatske autoceste
HC	– Hrvatske ceste
HFP	– Hrvatski fond za privatizaciju
HNB	– Hrvatska narodna banka
HZMO	– Hrvatski zavod za mirovinsko osiguranje
HZZO	– Hrvatski zavod za zdravstveno osiguranje
HZZ	– Hrvatski zavod za zapošljavanje
ILO	– Međunarodna dopozitarna agencija
ind.	– industrijski
MF	– Ministarstvo financija
mil.	– milijun
mlrd.	– milijarda
MMF	– Međunarodni monetarni fond
NIA	– neto inozemna aktiva
NKD	– Nacionalna klasifikacija djelatnosti
OP	– obvezna pričuva
PDV	– porez na dodanu vrijednost
potr.	– potrošnja
pr.	– proizvodi
RH	– Republika Hrvatska
SPV	– specijalna prava vučenja

tis.	– tisuća
TNZ	– Tržište novca Zagreb
tr.	– tromjesečje
tromjes.	– tromjesečje
TZ	– trezorski zapisi
val.	– valutni

Kratice za valute

HRK	– hrvatska kuna
ATS	– austrijski šiling
FRF	– francuski franak
DEM	– njemačka marka
CHF	– švicarski franak
GBP	– funta sterlinga
ITL	– talijanska lira
USD	– američki dolar
SIT	– slovenski tolar
EUR	– euro

Znakovi

–	– nema pojave
....	– ne raspolaže se podatkom
0	– podatak je manji od 0,5 upotrijebljene jedinice mjere
∅	– prosjek
a, b, c, ...	– oznaka za napomenu ispod tablice i slike
*	– ispravljen podatak
()	– nepotpun, odnosno nedovoljno provjeren podatak

